

南通联亚药业股份有限公司

2023 年度、2024 年度及 2025 年度
财务报表

此码用于证明该审计报告是否由具有执业许可的会计师事务所出具，
您可使用手机“扫一扫”或进入“注册会计师行业统一监管平台 (<http://acc.mof.gov.cn>)”进行查验。
报告编码：京266D6VZSUX





KPMG Huazhen LLP
8th Floor, KPMG Tower
Oriental Plaza
1 East Chang An Avenue
Beijing 100738
China
Telephone +86 (10) 8508 5000
Fax +86 (10) 8518 5111
Internet kpmg.com/cn

毕马威华振会计师事务所
(特殊普通合伙)
中国北京
东长安街1号
东方广场毕马威大楼8层
邮政编码:100738
电话 +86 (10) 8508 5000
传真 +86 (10) 8518 5111
网址 kpmg.com/cn

审计报告

毕马威华振审字第 2607993 号

南通联亚药业股份有限公司全体股东：

一、 审计意见

我们审计了后附的南通联亚药业股份有限公司 (以下简称“联亚药业”) 财务报表, 包括 2023 年 12 月 31 日、2024 年 12 月 31 日及 2025 年 12 月 31 日的合并及母公司资产负债表, 2023 年度、2024 年度及 2025 年度的合并及母公司利润表、合并及母公司现金流量表、合并及母公司股东权益变动表以及相关财务报表附注。

我们认为, 后附的财务报表在所有重大方面按照中华人民共和国财政部颁布的企业会计准则 (以下简称“企业会计准则”) 的规定编制, 公允反映了联亚药业 2023 年 12 月 31 日、2024 年 12 月 31 日及 2025 年 12 月 31 日的合并及母公司财务状况以及 2023 年度、2024 年度及 2025 年度的合并及母公司经营成果和现金流量。

二、 形成审计意见的基础

我们按照中国注册会计师审计准则 (以下简称“审计准则”) 的规定执行了审计工作。审计报告的“注册会计师对财务报表审计的责任”部分进一步阐述了我们在这些准则下的责任。按照中国注册会计师职业道德守则和《中国注册会计师独立性准则第 1 号——财务报表审计和审阅业务对独立性的要求》, 我们独立于联亚药业, 并履行了职业道德方面的其他责任。我们相信, 我们获取的审计证据是充分、适当的, 为发表审计意见提供了基础。



审计报告 (续)

毕马威华振审字第 2607993 号

三、关键审计事项

关键审计事项是我们根据职业判断，认为对 2023 年度、2024 年度及 2025 年度的财务报表审计最为重要的事项。这些事项的应对以对财务报表整体进行审计并形成审计意见为背景，我们不对这些事项单独发表意见。

产品销售收入的确认	
请参阅财务报表附注“三、公司重要会计政策、会计估计”19 所述的会计政策及“五、合并财务报表项目注释”25。	
关键审计事项	在审计中如何应对该事项
<p>联亚药业从事复杂药物制剂的研究开发、生产并销售予中国及境外经销商。联亚药业于 2023 年度、2024 年度及 2025 年度的产品销售收入分别为人民币 694,832,269.56 元、人民币 860,789,440.04 元及人民币 890,897,254.59 元，占营业收入的 99.20%、99.37%及 99.49%。联亚药业的产品销售收入主要为固定价格收入，也存在按收益分成等方式确认的可变对价收入。</p> <p>联亚药业根据与经销商签订的销售合同和订单，在完成合同约定的交付并实现控制权转移时确认产品销售收入。</p>	<p>与评价产品销售收入的确认相关的审计程序中主要包括以下程序：</p> <ul style="list-style-type: none"> • 了解并评价与产品销售收入确认相关的关键财务报告内部控制的设计和运行有效性； • 选取客户，检查签订的销售合同和订单，识别与商品控制权转移相关的条款，评价产品销售收入确认的会计政策是否符合企业会计准则的要求； • 选取客户，通过查询公开信息，获取相关客户的股东、董事、监事等信息，与联亚药业提供的关联方清单进行比对，检查是否存在关联方关系，并识别是否存在异常情况； • 选取客户，进行实地走访或者视频访谈，询问其与联亚药业的业务往来情况，观察相关客户的经营情况，以检查客户及其交易的真实性，关注是否存在异常情况；



审计报告 (续)

毕马威华振审字第 2607993 号

三、关键审计事项 (续)

产品销售收入的确认 (续)	
<p>请参阅财务报表附注“三、公司重要会计政策、会计估计”19所述的会计政策及“五、合并财务报表项目注释”25。</p>	
关键审计事项	在审计中如何应对该事项
<p>具体而言，在与境外经销商约定的通常条款如 EXW (EX Works, 即工厂交货) 贸易条款下，联亚药业在相关产品交付经销商指定的承运人并取得提单时确认收入；在与境内经销商约定的通常条款下，联亚药业将产品运输至经销商指定地点，经验收并取得经签署的验收单后确认收入。</p> <p>由于收入是联亚药业的关键业绩指标之一，且存在可能被确认于不正确的期间或被操纵以达到特定目标或预期水平的固有风险，我们将产品销售收入的确认识别为关键审计事项。</p>	<ul style="list-style-type: none"> • 选取样本，将报告期内记录的产品销售收入核对至相应的销售合同和订单、提单、报关单、经签署的验收单、销售发票、银行回单等支持性文件，以评价相关收入是否按照联亚药业的会计政策予以确认； • 选取客户，就其于资产负债表日的往来款项余额及报告期内的销售交易金额执行函证程序； • 选取临近资产负债表日前后的销售交易，检查相关的销售合同和订单、提单、报关单、经签署的验收单、销售发票、银行回单等支持性文件，以评价相关收入是否记录在正确的会计期间； • 检查资产负债表日后的销售记录，检查是否存在重大的销售退回，如存在，检查相关支持性文件，以评价相关收入是否已记录于恰当的会计期间；



审计报告 (续)

毕马威华振审字第 2607993 号

三、关键审计事项 (续)

产品销售收入确认 (续)	
请参阅财务报表附注“三、公司重要会计政策、会计估计”19所述的会计政策及“五、合并财务报表项目注释”25。	
关键审计事项	在审计中如何应对该事项
	<ul style="list-style-type: none">• 评价管理层聘请的外部专业服务机构的胜任能力、专业素质及客观性，并复核其对经销商的收益分成收入计算表执行程序的结果和出具的报告；基于有关收益分成的协议约定，检查收益分成收入金额的计算准确性，并核对至相关经销商的销售订单、装箱单、运输单据、销售发票等支持性文件；• 选取符合特定风险标准的产品销售收入会计分录，向管理层询问作出以上会计分录的原因并检查相关支持性文件。



审计报告 (续)

毕马威华振审字第 2607993 号

三、关键审计事项 (续)

研发费用的确认与计量	
<p>请参阅财务报表附注“三、公司重要会计政策、会计估计”15所述的会计政策及“五、合并财务报表项目注释”29。</p>	
关键审计事项	在审计中如何应对该事项
<p>于 2023 年度、2024 年度及 2025 年度，联亚药业合并财务报表中确认的研发费用分别为人民币 88,735,145.36 元、人民币 101,727,183.35 元及人民币 100,974,183.41 元。</p> <p>联亚药业的研发费用主要包括临床试验费、职工薪酬费用、实施研究开发活动而耗用的原材料和低值易耗品、股份支付费用、折旧和摊销费用等支出。</p> <p>由于研发费用金额重大，其真实性、准确性和完整性对财务报表有重大影响，我们将研发费用的确认与计量识别为关键审计事项。</p>	<p>与评价研发费用的确认与计量相关的审计程序中主要包括以下程序：</p> <ul style="list-style-type: none"> • 了解并评价与研发费用的确认与计量相关的关键财务报告内部控制的设计和运行有效性； • 访谈管理层，了解研发支出归集和核算方法，查阅研发项目支出明细账和各项目研发支出的归集明细表，评价其研发费用归集范围是否恰当，是否与相关研发活动相关； • 获取职工薪酬费用、股份支付费用、折旧与摊销的明细表及该等费用分摊至研发费用的分摊表，复核该等费用分摊至研发费用的过程，以评价该等费用计入研发费用金额的准确性； • 在抽样的基础上，检查研发费用的支持性文件，如合同、发票、付款单据、临床试验报告或材料领用单据等，以评价相关研发费用的真实性和准确性；



审计报告 (续)

毕马威华振审字第 2607993 号

三、关键审计事项 (续)

研发费用的确认与计量 (续)	
<p>请参阅财务报表附注“三、公司重要会计政策、会计估计”15所述的会计政策及“五、合并财务报表项目注释”29。</p>	
关键审计事项	在审计中如何应对该事项
	<ul style="list-style-type: none"> • 在抽样的基础上，检查临床前研究及临床试验服务合同约定的关键条款、以及试验测试项目所处阶段和进展情况相关的支持性文件，复核服务执行进度的合理性，评价相关研发费用的完整性和准确性； • 选取临床前研究及临床试验服务相关的主要供应商，通过查询公开信息，检查与联亚药业是否存在关联关系，并识别是否存在异常情况； • 选取临床前研究及临床试验服务相关的主要供应商，就其于资产负债表日的往来款项余额及报告期内的交易额实施函证程序，以检查相关费用的发生金额是否准确； • 选取临近资产负债表日前后的研发费用，检查研发费用的支持性文件，如合同、发票、付款单据、临床试验报告或材料领用单据等，以评价相关研发费用是否已记录于恰当的会计期间。



审计报告 (续)

毕马威华振审字第 2607993 号

四、管理层和治理层对财务报表的责任

管理层负责按照企业会计准则的规定编制财务报表，使其实现公允反映，并设计、执行和维护必要的内部控制，以使财务报表不存在由于舞弊或错误导致的重大错报。

在编制财务报表时，管理层负责评估联亚药业的持续经营能力，披露与持续经营相关的事项 (如适用)，并运用持续经营假设，除非联亚药业计划进行清算、终止运营或别无其他现实的选择。

治理层负责监督联亚药业的财务报告过程。

五、注册会计师对财务报表审计的责任

我们的目标是对财务报表整体是否不存在由于舞弊或错误导致的重大错报获取合理保证，并出具包含审计意见的审计报告。合理保证是高水平的保证，但并不能保证按照审计准则执行的审计在某一重大错报存在时总能发现。错报可能由于舞弊或错误导致，如果合理预期错报单独或汇总起来可能影响财务报表使用者依据财务报表作出的经济决策，则通常认为错报是重大的。

在按照审计准则执行审计工作的过程中，我们运用职业判断，并保持职业怀疑。同时，我们也执行以下工作：

- (1) 识别和评估由于舞弊或错误导致的财务报表重大错报风险，设计和实施审计程序以应对这些风险，并获取充分、适当的审计证据，作为发表审计意见的基础。由于舞弊可能涉及串通、伪造、故意遗漏、虚假陈述或凌驾于内部控制之上，未能发现由于舞弊导致的重大错报的风险高于未能发现由于错误导致的重大错报的风险。
- (2) 了解与审计相关的内部控制，以设计恰当的审计程序，但目的并非对内部控制的有效性发表意见。
- (3) 评价管理层选用会计政策的恰当性和作出会计估计及相关披露的合理性。



审计报告 (续)

毕马威华振审字第 2607993 号

五、注册会计师对财务报表审计的责任 (续)

- (4) 对管理层使用持续经营假设的恰当性得出结论。同时，根据获取的审计证据，就可能导致对联亚药业持续经营能力产生重大疑虑的事项或情况是否存在重大不确定性得出结论。如果我们得出结论认为存在重大不确定性，审计准则要求我们在审计报告中提请报表使用者注意财务报表中的相关披露；如果披露不充分，我们应当发表非无保留意见。我们的结论基于截至审计报告日可获得的信息。然而，未来的事项或情况可能导致联亚药业不能持续经营。
- (5) 评价财务报表的总体列报 (包括披露)、结构和内容，并评价财务报表是否公允反映相关交易和事项。
- (6) 就联亚药业中实体或业务活动的财务信息获取充分、适当的审计证据，以对财务报表发表审计意见。我们负责指导、监督和执行集团审计，并对审计意见承担全部责任。

我们与治理层就计划的审计范围、时间安排和重大审计发现等事项进行沟通，包括沟通我们在审计中识别出的值得关注的内部控制缺陷。

我们还就已遵守与独立性相关的职业道德要求向治理层提供声明，并与治理层沟通可能被合理认为影响我们独立性的所有关系和其他事项，以及相关的防范措施 (如适用)。



审计报告(续)

毕马威华振审字第 2607993 号

五、注册会计师对财务报表审计的责任(续)

从与治理层沟通的事项中,我们确定哪些事项对 2023 年度、2024 年度及 2025 年度的财务报表审计最为重要,因而构成关键审计事项。我们在审计报告中描述这些事项,除非法律法规禁止公开披露这些事项,或在极少数情形下,如果合理预期在审计报告中沟通某事项造成的负面后果超过在公众利益方面产生的益处,我们确定不应在审计报告中沟通该事项。

毕马威华振会计师事务所(特殊普通合伙)



中国注册会计师

周徐春



周徐春(项目合伙人)

黄晓冬



黄晓冬

中国 北京

2026 年 5 月 22 日



南通联亚药业股份有限公司

合并资产负债表

2023年12月31日、2024年12月31日及2025年12月31日

(金额单位：人民币元)

	附注	2025年 12月31日	2024年 12月31日	2023年 12月31日
资产				
流动资产：				
货币资金	五、1	1,098,993,501.51	863,133,474.11	638,069,397.22
交易性金融资产	五、2	100,190,728.78	146,184,410.96	170,395,137.01
应收账款	五、3	173,018,748.25	132,056,598.82	112,995,943.43
预付款项	五、4	24,120,866.80	29,969,598.58	24,981,465.09
其他应收款	五、5	2,347,107.65	2,456,141.47	1,640,032.40
存货	五、6	214,550,869.00	227,954,897.79	262,045,057.49
其他流动资产	五、7	5,524,727.08	3,981,435.58	15,170,425.71
流动资产合计		1,618,746,549.07	1,405,736,557.31	1,225,297,458.35
非流动资产：				
固定资产	五、8	347,174,996.39	305,798,126.40	320,057,805.54
在建工程	五、9	246,831,348.66	261,651,896.16	124,600,996.99
无形资产	五、10	43,167,674.91	44,040,059.43	44,900,262.66
递延所得税资产	五、11	29,453,223.09	28,791,476.63	29,868,127.48
其他非流动资产	五、12	8,476,911.00	6,506,581.31	6,986,348.59
非流动资产合计		675,104,154.05	646,788,139.93	526,413,541.26
资产总计		2,293,850,703.12	2,052,524,697.24	1,751,710,999.61

刊载于第 21 页至第 118 页的财务报表附注为本财务报表的组成部分。



南通联亚药业股份有限公司

合并资产负债表 (续)

2023 年 12 月 31 日、2024 年 12 月 31 日及 2025 年 12 月 31 日

(金额单位: 人民币元)

	附注	2025 年 12 月 31 日	2024 年 12 月 31 日	2023 年 12 月 31 日
负债和股东权益				
流动负债:				
应付账款	五、13	13,022,990.30	8,929,847.10	9,182,748.65
合同负债	五、14	11,898,522.58	5,080,913.03	3,363,714.47
应付职工薪酬	五、15	26,753,756.94	23,964,004.75	20,319,728.25
应交税费	五、16	27,186,562.15	13,717,999.40	17,271,848.85
其他应付款	五、17	87,780,532.67	111,059,598.41	61,825,423.12
流动负债合计		166,642,364.64	162,752,362.69	111,963,463.34
非流动负债:				
递延收益	五、18	2,637,016.79	2,727,171.23	2,817,325.67
其他非流动负债	五、19	114,576,363.66	95,874,584.84	111,117,019.59
非流动负债合计		117,213,380.45	98,601,756.07	113,934,345.26
负债合计		283,855,745.09	261,354,118.76	225,897,808.60

刊载于第 21 页至第 118 页的财务报表附注为本财务报表的组成部分。



南通联亚药业股份有限公司

合并资产负债表(续)

2023年12月31日、2024年12月31日及2025年12月31日

(金额单位:人民币元)

	附注	2025年 12月31日	2024年 12月31日	2023年 12月31日
负债和股东权益(续)				
股东权益:				
股本	五、20	757,857,528.00	757,857,528.00	757,857,528.00
资本公积	五、21	817,805,953.64	758,312,215.36	753,392,923.62
其他综合收益	五、22	(415,778.59)	72,618.18	(217,540.57)
盈余公积	五、23	68,067,942.56	44,871,233.63	19,463,925.49
未分配利润	五、24	366,679,312.42	230,056,983.31	(4,683,645.53)
股东权益合计		2,009,994,958.03	1,791,170,578.48	1,525,813,191.01
负债和股东权益总计		2,293,850,703.12	2,052,524,697.24	1,751,710,999.61

此财务报表已于2026年5月22日获董事会批准。





ZHANG GUOHUA
(张国华)

法定代表人


(签名和盖章)



ZHANG SHUQIANG
(张书强)

主管会计工作的
公司负责人

(签名和盖章)



曹雅萍

会计机构负责人

(签名和盖章)

刊载于第21页至第118页的财务报表附注为本财务报表的组成部分。



南通联亚药业股份有限公司

母公司资产负债表

2023年12月31日、2024年12月31日及2025年12月31日

(金额单位：人民币元)

	附注	2025年 12月31日	2024年 12月31日	2023年 12月31日
资产				
流动资产：				
货币资金		1,056,484,497.29	820,976,155.38	597,822,391.88
交易性金融资产		86,172,580.83	130,163,589.04	140,337,808.22
应收账款	十六、1	173,018,748.25	132,056,598.82	112,995,943.43
预付款项		24,082,720.80	29,924,461.58	24,849,323.09
其他应收款	十六、2	2,328,591.67	2,300,700.05	1,621,617.43
存货		218,437,384.96	231,069,217.21	266,086,557.11
其他流动资产		4,703,129.30	-	13,443,604.92
流动资产合计		1,565,227,653.10	1,346,490,722.08	1,157,157,246.08
非流动资产：				
长期股权投资	十六、3	41,442,888.61	41,442,888.61	41,442,888.61
固定资产		322,028,837.51	303,924,532.65	317,729,569.21
在建工程		230,464,407.56	228,222,846.36	114,499,295.03
无形资产		39,817,393.40	40,675,236.74	41,463,465.17
递延所得税资产		28,042,821.45	27,517,516.93	28,623,928.15
其他非流动资产		5,064,873.20	6,008,581.31	3,916,751.79
非流动资产合计		666,861,221.73	647,791,602.60	547,675,897.96
资产总计		2,232,088,874.83	1,994,282,324.68	1,704,833,144.04

刊载于第 21 页至第 118 页的财务报表附注为本财务报表的组成部分。



南通联亚药业股份有限公司

母公司资产负债表 (续)

2023 年 12 月 31 日、2024 年 12 月 31 日及 2025 年 12 月 31 日

(金额单位: 人民币元)

	附注	2025 年 12 月 31 日	2024 年 12 月 31 日	2023 年 12 月 31 日
负债和股东权益				
流动负债:				
应付账款		11,993,390.30	7,880,447.10	8,664,998.65
合同负债		11,898,522.58	5,080,913.03	3,363,714.47
应付职工薪酬		25,207,426.56	23,024,185.76	19,604,994.99
应交税费		27,063,008.91	13,649,137.47	17,105,030.44
其他应付款		84,242,798.01	106,376,881.11	61,204,138.20
流动负债合计		160,405,146.36	156,011,564.47	109,942,876.75
非流动负债:				
递延收益		2,637,016.79	2,727,171.23	2,817,325.67
其他非流动负债		114,576,363.66	95,874,584.84	111,117,019.59
非流动负债合计		117,213,380.45	98,601,756.07	113,934,345.26
负债合计		277,618,526.81	254,613,320.54	223,877,222.01

刊载于第 21 页至第 118 页的财务报表附注为本财务报表的组成部分。



南通联亚药业股份有限公司

母公司资产负债表 (续)

2023年12月31日、2024年12月31日及2025年12月31日

(金额单位: 人民币元)


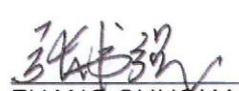
	附注	2025年 12月31日	2024年 12月31日	2023年 12月31日
负债和股东权益 (续)				
股东权益:				
股本		757,857,528.00	757,857,528.00	757,857,528.00
资本公积		588,569,011.38	537,734,756.84	533,094,756.16
盈余公积		68,067,942.56	44,871,233.63	19,463,925.49
未分配利润		539,975,866.08	399,205,485.67	170,539,712.38
股东权益合计		1,954,470,348.02	1,739,669,004.14	1,480,955,922.03
负债和股东权益总计		2,232,068,874.83	1,994,282,324.68	1,704,833,144.04

此财务报表已于2026年5月22日获董事会批准。


ZHANG GUOHUA
(张国华)

法定代表人

(签名和盖章)



ZHANG SHUQIANG
(张书强)

主管会计工作的
公司负责人

(签名和盖章)



曹雅萍

会计机构负责人

(签名和盖章)



刊载于第 21 页至第 118 页的财务报表附注为本财务报表的组成部分。



南通联亚药业股份有限公司
合并利润表
2023 年度、2024 年度及 2025 年度
(金额单位: 人民币元)

	附注	2025 年	2024 年	2023 年
一、营业收入	五、25	895,470,048.65	866,221,818.74	700,430,537.29
减: 营业成本	五、25	396,438,341.42	394,248,891.46	348,892,326.64
税金及附加	五、26	4,829,420.34	2,641,408.16	2,304,924.74
销售费用	五、27	12,503,450.12	26,275,611.88	17,241,340.09
管理费用	五、28	115,160,137.69	87,741,857.70	135,745,590.31
研发费用	五、29	100,974,183.41	101,727,183.35	88,735,145.36
财务费用 (收益以“-”号填列)	五、30	(13,536,696.57)	(44,972,207.50)	(33,372,806.35)
其中: 利息费用		-	-	-
利息收入		(33,606,141.94)	(32,400,494.94)	(24,345,605.15)
加: 其他收益	五、31	2,120,309.04	3,919,651.96	13,179,586.40
投资收益 (损失以“-”号填列)	五、32	2,495,142.57	3,199,841.44	3,792,398.71
公允价值变动收益 (损失以“-”号填列)	五、33	6,317.82	184,410.96	395,137.01
信用减值损失 (损失以“-”号填列)	五、34	(1,633,724.98)	823,062.01	(1,044,326.49)
资产减值损失 (损失以“-”号填列)	五、35	(19,257,026.74)	(16,061,426.20)	(19,805,519.14)
二、营业利润 (亏损以“-”号填列)		262,832,229.95	290,624,613.86	137,401,292.99
加: 营业外收入	五、36	464,544.38	206,926.50	259,911.16
减: 营业外支出	五、36	164,242.17	750,382.13	1,530,769.74
三、利润总额 (亏损总额以“-”号填列)		263,132,532.16	290,081,158.23	136,130,434.41
减: 所得税费用	五、37	35,313,494.12	29,933,221.25	20,342,020.19
四、净利润 (净亏损以“-”号填列)		227,819,038.04	260,147,936.98	115,788,414.22
(一) 不能重分类进损益的其他综合收益				
1. 持续经营净利润 (净亏损以“-”号填列)		227,819,038.04	260,147,936.98	115,788,414.22
2. 终止经营净利润 (净亏损以“-”号填列)		-	-	-
(二) 按所有权归属分类:				
1. 归属于母公司股东的净利润 (净亏损以“-”号填列)		227,819,038.04	260,147,936.98	115,788,414.22
2. 少数股东损益 (净亏损以“-”号填列)		-	-	-

刊载于第 21 页至第 118 页的财务报表附注为本财务报表的组成部分。



南通联亚药业股份有限公司

合并利润表 (续)

2023 年度、2024 年度及 2025 年度

(金额单位：人民币元)

	附注	2025 年	2024 年	2023 年
五、其他综合收益的税后净额	五、22	(488,396.77)	290,158.75	79,940.16
将重分类进损益的其他综合收益				
外币财务报表折算差额		(488,396.77)	290,158.75	79,940.16
六、综合收益总额		227,330,641.27	260,438,095.73	115,868,354.38
(一) 归属于母公司股东的综合收益总额		227,330,641.27	260,438,095.73	115,868,354.38
(二) 归属于少数股东的综合收益总额		-	-	-
七、每股收益：				
(一) 基本每股收益	五、38	0.30	0.34	0.15
(二) 稀释每股收益	五、38	0.30	0.34	0.15

此财务报表已于 2026 年 5 月 22 日获董事会批准。




ZHANG GUOHUA
(张国华)


法定代表人

(签名和盖章)


ZHANG SHUQIANG
(张书强)

主管会计工作的
公司负责人

(签名和盖章)


曹雅萍

会计机构负责人

(签名和盖章)

刊载于第 21 页至第 118 页的财务报表附注为本财务报表的组成部分。



南通联亚药业股份有限公司
 母公司利润表
 2023 年度、2024 年度及 2025 年度
 (金额单位: 人民币元)

	附注	2025 年	2024 年	2023 年
一、营业收入	十六、4	895,470,048.65	866,221,818.74	700,430,537.29
减: 营业成本	十六、4	397,207,107.99	394,248,891.46	348,892,326.64
税金及附加		4,782,310.00	2,523,562.73	2,180,745.80
销售费用		12,503,450.12	26,275,611.88	17,241,340.09
管理费用		109,202,406.57	91,374,090.53	136,290,362.15
研发费用		100,986,662.35	101,875,495.93	89,060,975.65
财务费用 (收益以 "-" 号填列)		(13,257,398.53)	(44,522,797.40)	(33,024,826.32)
其中: 利息费用		-	-	-
利息收入		(33,318,796.56)	(31,954,680.71)	(24,003,939.08)
加: 其他收益		2,106,256.95	3,912,767.87	13,172,047.74
投资收益 (损失以 "-" 号填列)	十六、5	2,185,833.03	2,686,704.20	3,160,738.05
公允价值变动收益 (损失以 "-" 号填列)		8,991.79	163,589.04	337,808.22
信用减值损失 (损失以 "-" 号填列)		(1,634,936.39)	824,028.46	(1,049,349.46)
资产减值损失 (损失以 "-" 号填列)		(19,614,932.34)	(17,510,599.24)	(20,627,681.43)
二、营业利润 (亏损以 "-" 号填列)		267,096,723.19	284,523,453.94	134,783,176.40
加: 营业外收入		464,544.38	206,926.50	259,911.16
减: 营业外支出		144,242.17	694,317.39	1,484,812.50
三、利润总额 (亏损总额以 "-" 号填列)		267,417,025.40	284,036,063.05	133,558,275.06
减: 所得税费用		35,449,936.06	29,962,981.62	20,268,150.10

刊载于第 21 页至第 118 页的财务报表附注为本财务报表的组成部分。



南通联亚药业股份有限公司

母公司利润表 (续)

2023 年度、2024 年度及 2025 年度

(金额单位: 人民币元)

	附注	2025 年	2024 年	2023 年
四、净利润 (净亏损以“-”号填列)		231,967,089.34	254,073,081.43	113,290,124.96
(一) 不能重分类进损益的其他综合收益				
1. 持续经营净利润 (净亏损以“-”号填列)		231,967,089.34	254,073,081.43	113,290,124.96
2. 终止经营净利润 (净亏损以“-”号填列)		-	-	-
五、其他综合收益的税后净额		-	-	-
六、综合收益总额		231,967,089.34	254,073,081.43	113,290,124.96

此财务报表已于 2026 年 5 月 22 日获董事会批准。



张国华

ZHANG GUOHUA

(张国华)

法定代表人

(签名和盖章)

张书强

ZHANG SHUQIANG

(张书强)

主管会计工作的

公司负责人

(签名和盖章)

曹雅萍

曹雅萍

会计机构负责人

(签名和盖章)

刊载于第 21 页至第 118 页的财务报表附注为本财务报表的组成部分。



南通联亚药业股份有限公司
合并现金流量表
2023 年度、2024 年度及 2025 年度
(金额单位：人民币元)

	附注	2025 年	2024 年	2023 年
一、经营活动产生的现金流量：				
销售商品、提供劳务收到的现金		896,462,037.32	857,074,458.85	666,429,798.51
收到的税费返还		594,505.05	228,820.73	1,386,446.32
收到其他与经营活动有关的现金	五、40(1)	6,169,044.36	6,413,277.33	17,808,555.20
经营活动现金流入小计		903,225,586.73	863,716,556.91	685,624,800.03
购买商品、接受劳务支付的现金		307,713,830.00	295,271,473.84	260,506,429.38
支付给职工以及为职工支付的现金		146,697,299.91	145,843,967.34	131,852,257.13
支付的各项税费		33,261,326.67	35,531,408.07	22,359,734.52
支付其他与经营活动有关的现金	五、40(1)	92,974,547.74	120,050,331.21	69,994,692.67
经营活动现金流出小计		580,647,004.32	596,697,180.46	484,713,113.70
经营活动产生的现金流量净额	五、41(1)	322,578,582.41	267,019,376.45	200,911,686.33
二、投资活动产生的现金流量：				
收回投资收到的现金	五、40(2)	718,000,000.00	626,000,000.00	721,010,000.00
取得投资收益收到的现金		2,495,142.57	3,594,978.45	4,886,328.03
处置固定资产、无形资产和其他长期资产支付的现金		-	8,000.00	191,000.00
收到其他与投资活动有关的现金	五、40(2)	2,896,123,498.78	1,606,919,721.23	909,452,332.04
投资活动现金流入小计		3,616,618,641.35	2,236,522,699.68	1,635,539,660.07
购建固定资产、无形资产和其他长期资产支付的现金		75,297,123.55	105,856,339.31	126,955,707.32
投资支付的现金	五、40(2)	672,000,000.00	602,000,000.00	664,010,000.00
支付其他与投资活动有关的现金	五、40(2)	3,111,562,300.00	1,741,404,800.00	1,049,676,400.00
投资活动现金流出小计		3,858,859,423.55	2,449,261,139.31	1,840,642,107.32
投资活动产生的现金流量净额		(242,240,782.20)	(212,738,439.63)	(205,102,447.25)

刊载于第 21 页至第 118 页的财务报表附注为本财务报表的组成部分。



南通联亚药业股份有限公司

合并现金流量表 (续)

2023 年度、2024 年度及 2025 年度

(金额单位: 人民币元)

	附注	2025 年	2024 年	2023 年
三、筹资活动产生的现金流量:				
吸收投资收到的现金		-	-	-
筹资活动现金流入小计		-	-	-
分配利润或偿付利息支付的现金		68,000,000.00	-	-
支付其他与筹资活动有关的现金	五、40(3)	4,703,129.30	2,817,105.95	3,393,555.93
筹资活动现金流出小计		72,703,129.30	2,817,105.95	3,393,555.93
筹资活动产生的现金流量净额		(72,703,129.30)	(2,817,105.95)	(3,393,555.93)
四、汇率变动对现金及现金等价物的影响		(18,271,678.00)	9,053,411.58	7,479,625.99
五、现金及现金等价物净增加额 (净减少以“-”号填列)	五、41(1)	(10,637,007.09)	60,517,242.45	(104,690.86)
加: 年初现金及现金等价物余额		233,745,497.17	173,228,254.72	173,332,945.58
六、年末现金及现金等价物余额	五、41(2)	223,108,490.08	233,745,497.17	173,228,254.72

此财务报表已于 2026 年 5 月 28 日获董事会批准。



张国华

ZHANG GUOHUA

(张国华)

法定代表人

(签名和盖章)



张书强

ZHANG SHUQIANG

(张书强)

主管会计工作的

公司负责人

(签名和盖章)



曹雅萍

曹雅萍

会计机构负责人

(签名和盖章)



(公司盖章)

刊载于第 21 页至第 118 页的财务报表附注为本财务报表的组成部分。



南通联亚药业股份有限公司
 母公司现金流量表
 2023 年度、2024 年度及 2025 年度
 (金额单位：人民币元)

	附注	2025 年	2024 年	2023 年
一、经营活动产生的现金流量：				
销售商品、提供劳务收到的现金		896,462,037.32	857,074,458.85	666,429,798.51
收到的税费返还		-	-	1,386,446.32
收到其他与经营活动有关的现金		5,670,465.44	5,960,579.01	17,530,042.95
经营活动现金流入小计		902,132,502.76	863,035,037.86	685,346,287.78
购买商品、接受劳务支付的现金		312,633,761.52	299,433,125.74	264,738,377.50
支付给职工以及为职工支付的现金		151,704,475.98	151,273,152.98	140,201,584.03
支付的各项税费		33,153,827.31	34,836,026.10	22,102,451.42
支付其他与经营活动有关的现金		87,830,163.74	116,625,715.90	65,763,382.76
经营活动现金流出小计		585,322,228.55	602,168,020.72	492,805,795.71
经营活动产生的现金流量净额		316,810,274.21	260,867,017.14	192,540,492.07
二、投资活动产生的现金流量：				
收回投资收到的现金		632,000,000.00	520,000,000.00	559,010,000.00
取得投资收益收到的现金		2,185,833.03	3,024,512.42	3,954,013.12
处置固定资产、无形资产和其他长期资产收回的现金净额		-	-	191,000.00
收到其他与投资活动有关的现金		2,896,123,498.78	1,606,919,721.23	909,452,332.04
投资活动现金流入小计		3,530,309,331.81	2,129,944,233.65	1,472,607,345.16
购建固定资产、无形资产和其他长期资产支付的现金		68,077,463.70	86,739,157.45	119,245,512.75
投资支付的现金		588,000,000.00	510,000,000.00	526,010,000.00
取得子公司支付的现金净额		-	-	-
支付其他与投资活动有关的现金		3,111,562,300.00	1,741,404,800.00	1,049,676,400.00
投资活动现金流出小计		3,767,639,763.70	2,338,143,957.45	1,694,931,912.75
投资活动产生的现金流量净额		(237,330,431.89)	(208,199,723.80)	(222,324,567.59)

刊载于第 21 页至第 118 页的财务报表附注为本财务报表的组成部分。



南通联亚药业股份有限公司

母公司现金流量表 (续)

2023 年度、2024 年度及 2025 年度

(金额单位: 人民币元)

	附注	2025 年	2024 年	2023 年
三、筹资活动产生的现金流量:				
吸收投资收到的现金		-	-	-
筹资活动现金流入小计		-	-	-
分配股利或利润所支付的现金		68,000,000.00	-	-
支付其他与筹资活动有关的现金		4,703,129.30	2,817,105.95	3,393,555.93
筹资活动现金流出小计		72,703,129.30	2,817,105.95	3,393,555.93
筹资活动产生的现金流量净额		(72,703,129.30)	(2,817,105.95)	(3,393,555.93)
四、汇率变动对现金及现金等价物的影响		(17,765,405.60)	8,756,741.67	7,390,620.24
五、现金及现金等价物净增加额 (净减少以“-”号填列)		(10,988,692.58)	58,606,929.06	(25,787,011.21)
加: 年初现金及现金等价物余额		191,588,178.44	132,981,249.38	158,768,260.59
六、年末现金及现金等价物余额		180,599,485.86	191,588,178.44	132,981,249.38


此财务报表已于 2026 年 5 月 22 日获董事会批准。




ZHANG GUOHUA
(张国华)


法定代表人

(签名和盖章)


ZHANG SHUQIANG
(张书强)

主管会计工作的
公司负责人

(签名和盖章)


曹雅萍

会计机构负责人

(签名和盖章)

(公司盖章) 00076639

刊载于第 21 页至第 118 页的财务报表附注为本财务报表的组成部分。



南通联亚药业股份有限公司
合并股东权益变动表 (续)

2024 年度

(金额单位: 人民币元)

附注	股本	资本公积	其他综合收益	盈余公积	未分配利润	股东权益合计
一、本年年初余额	757,857,528.00	753,392,923.62	(217,540.57)	19,463,925.49	(4,683,645.53)	1,525,813,191.01
二、本年增减变动金额(减少以“-”号填列)						
(一) 综合收益总额	-	-	290,158.75	-	260,147,936.98	260,438,095.73
(二) 股东投入资本						
1. 股份支付计入股东权益的金额	-	4,919,291.74	-	-	-	4,919,291.74
(三) 利润分配						
1. 提取盈余公积	-	-	-	25,407,308.14	(25,407,308.14)	-
三、本年年末余额	757,857,528.00	758,312,215.36	72,618.18	44,871,233.63	230,056,983.31	1,791,170,578.48

此财务报表已于2026年5月22日获

张国强印

张国强印

曹雅萍印



(公司盖章)

曹雅萍

ZHANG SHUQIANG
(张书强)

ZHANG GUOHUA
(张国华)

会计机构负责人

主管会计工作的公司负责人

法定代表人

(签名和盖章)

(签名和盖章)

(签名和盖章)

刊载于第 21 页至第 118 页的财务报表附注为本财务报表的组成部分。



南通联亚药业股份有限公司

合并股东权益变动表 (续)

2023 年度

(金额单位: 人民币元)

	附注	股本	资本公积	其他综合收益	盈余公积	未分配利润	股东权益合计
一、本年年初余额		757,857,528.00	670,440,363.33	(297,480.73)	8,134,912.99	(109,143,047.25)	1,326,992,276.34
二、本年增减变动金额 (减少以“-”号填列)							
(一) 综合收益总额		-	-	79,940.16	-	115,788,414.22	115,868,354.38
(二) 股东投入资本							
1. 股份支付计入股东权益的金额		-	82,952,560.29	-	-	-	82,952,560.29
(三) 利润分配	五、24						
1. 提取盈余公积					11,329,012.50	(11,329,012.50)	-
三、本年年末余额		757,857,528.00	753,392,923.62	(217,540.57)	19,463,925.49	(4,683,645.53)	1,525,813,191.01

此财务报表已于2024年5月22日经董事会批准。

张国强 印
董事长

曹雅萍 印
会计机构负责人

张国华
ZHANG GUOHUA
(张国华)
法定代表人
(签名和盖章)

张书强
ZHANG SHUQIANG
(张书强)
主管会计工作的公司负责人
(签名和盖章)

曹雅萍
(公司盖章)
会计机构负责人
(签名和盖章)



刊载于第 21 页至第 118 页的财务报表附注为本财务报表的组成部分。



南通联亚药业股份有限公司
母公司股东权益变动表

2025 年度

(金额单位: 人民币元)

	附注	股本	资本公积	盈余公积	未分配利润	股东权益合计
一、本年初余额		757,857,528.00	537,734,756.84	44,871,233.63	399,205,485.67	1,739,669,004.14
二、本年增减变动金额 (减少以“-”号填列)						
(一) 综合收益总额		-	-	-	231,967,089.34	231,967,089.34
(二) 股东投入资本						
1. 股份支付计入股东权益的金额			50,834,254.54	-	-	50,834,254.54
(三) 利润分配	五、24					
1. 提取盈余公积				23,196,708.93	(23,196,708.93)	-
2. 对股东的分配					(68,000,000.00)	(68,000,000.00)
三、本年年末余额		757,857,528.00	588,569,011.38	68,067,942.56	539,975,866.08	1,954,470,348.02

此财务报表已于2026年5月22日获得董事会批准。

张华印

ZHANG GUOHUA
(张国华)
法定代表人
(签名和盖章)

张书强印

ZHANG SHUQIANG
(张书强)
主管会计工作的公司负责人
(签名和盖章)

曹雅萍印

曹雅萍
会计机构负责人
(签名和盖章)



(公司盖章)

刊载于第 21 页至第 118 页的财务报表附注为本财务报表的组成部分。



南通联亚药业股份有限公司
母公司股东权益变动表 (续)

2024 年度

(金额单位: 人民币元)

	附注	股本	资本公积	盈余公积	未分配利润	股东权益合计
一、本年初余额		757,857,528.00	533,094,756.16	19,463,925.49	170,539,712.38	1,480,955,922.03
二、本年增减变动金额 (减少以“-”号填列)						
(一) 综合收益总额		-	-	-	254,073,081.43	254,073,081.43
(二) 股东投入资本						
1. 股份支付计入股东权益的金额		-	4,640,000.68	-	-	4,640,000.68
(三) 利润分配	五、24					
1. 提取盈余公积		-	-	25,407,308.14	(25,407,308.14)	-
三、本年年末余额		757,857,528.00	537,734,756.84	44,871,233.63	399,205,485.67	1,739,669,004.14

此财务报表已于 2026 年 5 月 22 日经董事会批准。

张国强
张国强印

ZHANG GUOHUA
(张国华)
法定代表人
(签名和盖章)

张书强
张书强印

ZHANG SHUQIANG
(张书强)
主管会计工作的公司负责人
(签名和盖章)

曹雅萍
曹雅萍印

曹雅萍
(公司盖章)
会计机构负责人
(签名和盖章)



刊载于第 21 页至第 118 页的财务报表附注为本财务报表的组成部分。



南通联亚药业股份有限公司
母公司股东权益变动表 (续)

2023 年度

(金额单位: 人民币元)

	附注	股本	资本公积	盈余公积	未分配利润	股东权益合计
一、本年初余额		757,857,528.00	455,423,178.05	8,134,912.99	68,578,599.92	1,289,994,218.96
二、本年增减变动金额 (减少以“-”号填列)						
(一) 综合收益总额		-	-	-	113,290,124.96	113,290,124.96
(二) 股东投入资本						
1. 股份支付计入股东权益的金额		-	77,671,578.11	-	-	77,671,578.11
(三) 利润分配	五、24					
1. 提取盈余公积		-	-	11,329,012.50	(11,329,012.50)	-
三、本年年末余额		757,857,528.00	533,094,756.16	19,463,925.49	170,539,712.38	1,480,955,922.03

此财务报表已于2026年5月22日获董监高批准。

张国强 印书

ZHANG GUOHUA
(张国华)
法定代表人
(签名和盖章)

ZHANG SHUQIANG
(张书强)
主管会计工作的公司负责人
(签名和盖章)

曹雅萍 印书

曹雅萍
会计机构负责人
(签名和盖章)



(公司盖章)

刊载于第 21 页至第 118 页的财务报表附注为本财务报表的组成部分。



南通联亚药业股份有限公司
财务报表附注
(除特别注明外, 金额单位为人民币元)

一、 公司基本情况

南通联亚药业股份有限公司(以下简称“本公司”或“联亚药业”)系于2022年3月22日由南通联亚药业有限公司(以下简称“原公司”或“联亚有限”)依法整体变更设立的股份有限公司,注册地为中华人民共和国江苏省南通市。

本公司及子公司(以下合称“本集团”)营业执照允许的经营经营范围包括药品生产、药品委托生产、技术服务、技术开发、技术咨询、技术交流、技术转让、技术推广、市场营销策划、市场调查以及非食用农产品初加工。于2023年度、2024年度及2025年度,本集团实际从事复杂药物制剂的研究开发、生产及销售,与上述经批准的经营范围相符。

2023年度、2024年度及2025年度的纳入合并范围的子公司基本情况详见附注七。

本财务报表由本公司董事会于2026年5月22日批准报出。

二、 财务报表的编制基础

本公司以持续经营为基础编制财务报表。

三、 公司重要会计政策、会计估计

本集团应收款项坏账准备的确认和计量、发出存货的计量、固定资产的折旧、无形资产的摊销、以公允价值计量且其变动计入当期损益的金融负债的计量、长期资产减值准备的计量、股份支付以及收入的确认和计量的相关会计政策是根据本集团相关业务经营特点制定的,具体政策参见相关附注。

1、 遵循企业会计准则的声明

本财务报表符合财政部颁布的企业会计准则的要求,真实、完整地反映了本公司2023年12月31日、2024年12月31日及2025年12月31日的合并财务状况和财务状况,以及2023年度、2024年度及2025年度的合并经营成果和经营成果及合并现金流量和现金流量。

此外,本财务报表仅为本公司申请首次公开发行A股股票之目的使用。本财务报表同时符合中国证券监督管理委员会(以下简称“证监会”)2023年修订的《公开发行证券的公司信息披露编报规则第15号——财务报告的一般规定》有关财务报表及其附注的披露要求。

2、 会计期间

会计年度自公历 1 月 1 日起至 12 月 31 日止。

3、 营业周期

本公司将从购买用于加工的资产起至实现现金或现金等价物的期间作为正常营业周期。本公司主要业务的营业周期通常小于 12 个月。

4、 记账本位币

本公司的记账本位币为人民币，编制财务报表采用的货币为人民币。本公司及子公司选定记账本位币的依据是主要业务收支的计价和结算币种。本公司的部分子公司采用本公司记账本位币以外的货币作为记账本位币，在编制本财务报表时，这些子公司的外币财务报表按照附注三、9 进行了折算。

5、 重要性标准确定方法和选择依据

项目	重要性标准
重要的在建工程	单项在建工程账面金额超过本集团总资产 0.50%
重要的单项计提、转回及核销坏账准备的 应收款项	单项计提、转回及核销坏账准备的应收账款原值 超过本集团总资产 0.50%
重要的账龄超过 1 年的应付账款	重要的账龄超过 1 年的应付账款 单项金额超过本 集团资产总额的 0.50%
重要的外购在研项目	单项外购在研项目账面金额超过本集团总资产 0.50%

6、 同一控制下和非同一控制下企业合并的会计处理方法

本集团取得对另一个或多个企业 (或一组资产或净资产) 的控制权且其构成业务的，该交易或事项构成企业合并。企业合并分为同一控制下的企业合并和非同一控制下的企业合并。

对于非同一控制下的交易，购买方在判断取得的资产组合等是否构成一项业务时，将考虑是否选择采用“集中度测试”的简化判断方式。如果该组合通过集中度测试，则判断为不构成业务。如果该组合未通过集中度测试，仍应按照业务条件进行判断。

当本集团取得了不构成业务的一组资产或净资产时，应将购买成本按购买日所取得各项可辨认资产、负债的相对公允价值基础进行分配，不按照以下企业合并的会计处理方法进行处理。

(1) 同一控制下的企业合并

参与合并的企业在合并前后均受同一方或相同的多方最终控制且该控制并非暂时性的，为同一控制下的企业合并。合并方在企业合并中取得的资产和负债，按照合并日在最终控制方合并财务报表中的账面价值计量。取得的净资产账面价值份额与支付的合并对价账面价值（或发行股份面值总额）的差额，调整资本公积中的股本溢价；资本公积中的股本溢价不足冲减的，依次冲减盈余公积和未分配利润。为进行企业合并发生的直接相关费用，于发生时计入当期损益。合并日为合并方实际取得对被合并方控制权的日期。

(2) 非同一控制下的企业合并

参与合并的各方在合并前后不受同一方或相同的多方最终控制的，为非同一控制下的企业合并。本集团作为购买方，为取得被购买方控制权而付出的资产（包括购买日之前所持有的被购买方的股权）、发生或承担的负债以及发行的权益性证券在购买日的公允价值之和，减去合并中取得的被购买方可辨认净资产于购买日公允价值份额的差额，在考虑相关递延所得税影响之后，如为正数则确认为商誉；如为负数则计入当期损益。本集团为进行企业合并发生的各项直接费用计入当期损益。本集团在购买日按公允价值确认所取得的被购买方符合确认条件的各项可辨认资产、负债及或有负债。购买日是指购买方实际取得对被购买方控制权的日期。

7、控制的判断标准和合并财务报表的编制方法

(1) 总体原则

合并财务报表的合并范围以控制为基础予以确定，包括本公司及本公司控制的子公司。控制，是指本集团拥有对被投资方的权力，通过参与被投资方的相关活动而享有可变回报，并且有能力运用对被投资方的权力影响其回报金额。子公司的财务状况、经营成果和现金流量由控制开始日起至控制结束日止包含于合并财务报表中。

合并时所有集团内部交易及余额，包括未实现内部交易损益均已抵销。集团内部交易发生的未实现损失，有证据表明该损失是相关资产减值损失的，则全额确认该损失。

(2) 合并取得子公司

对于通过同一控制下企业合并取得的子公司，在编制合并当期财务报表时，以被合并子公司的各项资产、负债在最终控制方财务报表中的账面价值为基础，视同被合并子公司在本公司最终控制方对其开始实施控制时纳入本公司合并范围，并对合并财务报表的期初数以及前期比较报表进行相应调整。

对于通过非同一控制下企业合并取得的子公司，在编制合并当期财务报表时，以购买日确定的被购买子公司各项可辨认资产、负债的公允价值为基础自购买日起将被购买子公司纳入本公司合并范围。

(3) 处置子公司

本集团丧失对原有子公司控制权时，由此产生的任何处置收益或损失，计入丧失控制权当期的投资收益。

(4) 少数股东权益变动

本公司因购买少数股权新取得的长期股权投资成本与按照新增持股比例计算应享有子公司的净资产份额之间的差额，以及在不丧失控制权的情况下因部分处置对子公司的股权投资而取得的处置价款与处置长期股权投资相对应享有子公司净资产的差额，均调整合并资产负债表中的资本公积(股本溢价)，资本公积(股本溢价)不足冲减的，依次冲减盈余公积、未分配利润。

8、 现金及现金等价物的确定标准

现金和现金等价物包括库存现金、可以随时用于支付的存款以及持有期限短、流动性强、易于转换为已知金额现金、价值变动风险很小的投资。

9、 外币业务和外币报表折算

本集团收到投资者以外币投入资本时按当日即期汇率折合为人民币，其他外币交易在初始确认时按交易发生日的即期汇率折合为人民币。

于资产负债表日，外币货币性项目采用该日的即期汇率折算。汇兑差额计入当期损益。以历史成本计量的外币非货币性项目，仍采用交易发生日的即期汇率折算。

对境外经营的财务报表进行折算时，资产负债表中的资产和负债项目，采用资产负债表日的即期汇率折算，股东权益项目中除未分配利润及其他综合收益中的外币财务报表折算差额项目外，其他项目采用发生时的即期汇率折算。利润表中的收入和费用项目，采用交易发生日的即期汇率的近似汇率折算。按照上述折算产生的外币财务报表折算差额，在其他综合收益中列示。处置境外经营时，相关的外币财务报表折算差额自其他综合收益转入处置当期损益。

10、 金融工具

本集团的金融工具包括货币资金、应收款项、应付款项等。

(1) 金融资产及金融负债的确认和初始计量

金融资产和金融负债在本集团成为相关金融工具合同条款的一方时，于资产负债表内确认。

在初始确认时，金融资产及金融负债以公允价值计量。对于以公允价值计量且其变动计入当期损益的金融资产或金融负债，相关交易费用直接计入当期损益；对于其他类别的金融资产或金融负债，相关交易费用计入初始确认金额。对于未包含重大融资成分或不考虑不超过一年的合同中的融资成分的应收账款，本集团按照根据附注三、19 的会计政策确定的交易价格进行初始计量。

(2) 金融资产的分类和后续计量

(a) 本集团金融资产的分类

本集团通常根据管理金融资产的业务模式和金融资产的合同现金流量特征，在初始确认时将金融资产分为不同类别：以摊余成本计量的金融资产、以公允价值计量且其变动计入其他综合收益的金融资产及以公允价值计量且其变动计入当期损益的金融资产。

除非本集团改变管理金融资产的业务模式，在此情形下，所有受影响的相关金融资产在业务模式发生变更后的首个报告期间的第一天进行重分类，否则金融资产在初始确认后不得进行重分类。

本集团将同时符合下列条件且未被指定为以公允价值计量且其变动计入当期损益的金融资产，分类为以摊余成本计量的金融资产：

- 本集团管理该金融资产的业务模式是以收取合同现金流量为目标；
- 该金融资产的合同条款规定，在特定日期产生的现金流量，仅为对本金和以未偿付本金金额为基础的利息的支付。

本集团将同时符合下列条件且未被指定为以公允价值计量且其变动计入当期损益的金融资产，分类为以公允价值计量且其变动计入其他综合收益的金融资产：

- 本集团管理该金融资产的业务模式既以收取合同现金流量为目标又以出售该金融资产为目标；
- 该金融资产的合同条款规定，在特定日期产生的现金流量，仅为对本金和以未偿付本金金额为基础的利息的支付。

对于非交易性权益工具投资，本集团可在初始确认时将其不可撤销地指定为以公允价值计量且其变动计入其他综合收益的金融资产。该指定在单项投资的基础上作出，且相关投资从发行者的角度符合权益工具的定义。

除上述以摊余成本计量和以公允价值计量且其变动计入其他综合收益的金融资产外，本集团将其余所有的金融资产分类为以公允价值计量且其变动计入当期损益的金融资产。

管理金融资产业务模式，是指本集团如何管理金融资产以产生现金流量。业务模式决定本集团所管理金融资产现金流量的来源是收取合同现金流量、出售金融资产还是两者兼有。本集团以客观事实为依据、以关键管理人员决定的对金融资产进行管理的特定业务目标为基础，确定管理金融资产业务模式。

本集团对金融资产的合同现金流量特征进行评估，以确定相关金融资产在特定日期产生的合同现金流量是否仅为对本金和以未偿付本金金额为基础的利息的支付。其中，本金是指金融资产在初始确认时的公允价值；利息包括对货币时间价值、与特定时期未偿付本金金额相关的信用风险、以及其他基本借贷风险、成本和利润的对价。此外，本集团对可能导致金融资产合同现金流量的时间分布或金额发生变更的合同条款进行评估，以确定其是否满足上述合同现金流量特征的要求。

(b) 本集团金融资产的后续计量

- 以公允价值计量且其变动计入当期损益的金融资产

初始确认后，对于该类金融资产以公允价值进行后续计量，产生的利得或损失（包括利息和股利收入）计入当期损益，除非该金融资产属于套期关系的一部分。

- 以摊余成本计量的金融资产

初始确认后，对于该类金融资产采用实际利率法以摊余成本计量。以摊余成本计量且不属于任何套期关系的一部分的金融资产所产生的利得或损失，在终止确认、按照实际利率法摊销或确认减值时，计入当期损益。

- 以公允价值计量且其变动计入其他综合收益的债权投资

初始确认后，对于该类金融资产以公允价值进行后续计量。采用实际利率法计算的利息、减值损失或利得及汇兑损益计入当期损益，其他利得或损失计入其他综合收益。终止确认时，将之前计入其他综合收益的累计利得或损失从其他综合收益中转出，计入当期损益。

- 以公允价值计量且其变动计入其他综合收益的权益工具投资

初始确认后，对于该类金融资产以公允价值进行后续计量。股利收入计入损益，其他利得或损失计入其他综合收益。终止确认时，将之前计入其他综合收益的累计利得或损失从其他综合收益中转出，计入留存收益。

(3) 金融负债的分类和后续计量

本集团将金融负债分类为以公允价值计量且其变动计入当期损益的金融负债及以摊余成本计量的金融负债。

- 以公允价值计量且其变动计入当期损益的金融负债

该类金融负债包括交易性金融负债（含属于金融负债的衍生工具）和指定为以公允价值计量且其变动计入当期损益的金融负债。

初始确认后，对于该类金融负债以公允价值进行后续计量，除与套期会计有关外，产生的利得或损失计入当期损益。

- 以摊余成本计量的金融负债

初始确认后，对于该类金融负债采用实际利率法以摊余成本计量。

(4) 抵销

金融资产和金融负债在资产负债表内分别列示，没有相互抵销。但是，同时满足下列条件的，以相互抵销后的净额在资产负债表内列示：

- 本集团具有抵销已确认金额的法定权利，且该种法定权利是当前可执行的；
- 本集团计划以净额结算，或同时变现该金融资产和清偿该金融负债。

(5) 金融资产和金融负债的终止确认

满足下列条件之一时，本集团终止确认该金融资产：

- 收取该金融资产现金流量的合同权利终止；
- 该金融资产已转移，且本集团将金融资产所有权上几乎所有的风险和报酬转移给转入方；
- 该金融资产已转移，虽然本集团既没有转移也没有保留金融资产所有权上几乎所有的风险和报酬，但是未保留对该金融资产的控制。

金融资产转移整体满足终止确认条件的，本集团将下列两项金额的差额计入当期损益：

- 被转移金融资产在终止确认日的账面价值；
- 因转移金融资产而收到的对价，与原直接计入其他综合收益的公允价值变动累计额中对应终止确认部分的金额（涉及转移的金融资产为以公允价值计量且其变动计入其他综合收益的债权投资）之和。

金融负债（或其一部分）的现时义务已经解除的，本集团终止确认该金融负债（或该部分金融负债）。

(6) 减值

本集团以预期信用损失为基础，对下列项目进行减值会计处理并确认损失准备：

- 以摊余成本计量的金融资产；

预期信用损失的计量

预期信用损失，是指以发生违约的风险为权重的金融工具信用损失的加权平均值。信用损失，是指本集团按照原实际利率折现的、根据合同应收的所有合同现金流量与预期收取的所有现金流量之间的差额，即全部现金短缺的现值。

在计量预期信用损失时，本集团需考虑的最长期间为企业面临信用风险的最长合同期限（包括考虑续约选择权）。

整个存续期预期信用损失，是指因金融工具整个预计存续期内所有可能发生的违约事件而导致的预期信用损失。

未来 12 个月内预期信用损失，是指因资产负债表日后 12 个月内（若金融工具的预计存续期少于 12 个月，则为预计存续期）可能发生的金融工具违约事件而导致的预期信用损失，是整个存续期预期信用损失的一部分。

对于因销售商品、提供劳务等日常经营活动形成的应收账款，本集团始终按照相当于整个存续期内预期信用损失的金额计量其损失准备。本集团基于历史信用损失经验、使用准备矩阵计算上述金融资产的预期信用损失，相关历史经验根据资产负债表日债务人的特定因素、以及对当前状况和未来经济状况预测的评估进行调整。

除应收账款外，本集团对满足下列情形的金融工具按照相当于未来 12 个月内预期信用损失的金额计量其损失准备，对其他金融工具按照相当于整个存续期内预期信用损失的金额计量其损失准备：

- 该金融工具在资产负债表日只具有较低的信用风险；或
- 该金融工具的信用风险自初始确认后并未显著增加。

应收款项的坏账准备

(a) 按照信用风险特征组合计提坏账准备的组合类别及确定依据

应收账款	根据本集团的历史经验，不同细分客户群体发生损失的情况有显著差异，因此本集团在计算应收账款的坏账准备时依据地理区域划分境内组合及境外组合。
其他应收款	本集团其他应收款主要包括应收押金和保证金、应收其他款项等。根据应收款的性质和不同对手方的信用风险特征，本集团将其他应收款划分为两个组合，具体为：应收押金和保证金组合、应收其他款项组合。

(b) 按照单项计提坏账准备的单项计提判断标准

本集团对于应收账款和其他应收款，通常按照信用风险特征组合计量其损失准备。若某一对手方信用风险特征与组合中其他对手方显著不同，或该对手方信用风险特征发生显著变化，对应收该对手方款项按照单项计提损失准备。例如，当某对手方发生严重财务困难，应收该对手方款项的预期信用损失率已显著高于其所处于逾期区间的预期信用损失率时，对其单项计提损失准备。

具有较低的信用风险

如果金融工具的违约风险较低，借款人在短期内履行其合同现金流量义务的能力很强，并且即便较长时期内经济形势和经营环境存在不利变化但未必一定降低借款人履行其合同现金流量义务的能力，该金融工具被视为具有较低的信用风险。

信用风险显著增加

本集团通过比较金融工具在资产负债表日发生违约的风险与在初始确认日发生违约的风险，以评估金融工具的信用风险自初始确认后是否已显著增加。

在确定信用风险自初始确认后是否显著增加时，本集团考虑无须付出不必要的额外成本或努力即可获得的合理且有依据的信息，包括前瞻性信息。本集团考虑的信息包括：

- 合同付款已逾期超过 180 天；
- 债务人未能按合同到期日支付本金和利息的情况；
- 已发生的或预期的金融工具的外部或内部信用评级 (如有) 的严重恶化；
- 已发生的或预期的债务人经营成果的严重恶化；
- 现存的或预期的技术、市场、经济或法律环境变化，并将对债务人对本集团的还款能力产生重大不利影响。

根据金融工具的性质，本集团以单项金融工具或金融工具组合为基础评估信用风险是否显著增加。以金融工具组合为基础进行评估时，本集团可基于共同信用风险特征对金融工具进行分类，例如逾期信息和信用风险评级。

已发生信用减值的金融资产

本集团在资产负债表日评估以摊余成本计量的金融资产和以公允价值计量且其变动计入其他综合收益的债权投资是否已发生信用减值。当对金融资产预期未来现金流量具有不利影响的一项或多项事件发生时，该金融资产成为已发生信用减值的金融资产。金融资产已发生信用减值的证据包括下列可观察信息：

- 发行方或债务人发生重大财务困难；
- 债务人违反合同，如偿付利息或本金违约或逾期等；
- 本集团出于与债务人财务困难有关的经济或合同考虑，给予债务人在任何其他情况下都不会做出的让步；
- 债务人很可能破产或进行其他财务重组；
- 发行方或债务人财务困难导致该金融资产的活跃市场消失。

预期信用损失准备的列报

为反映金融工具的信用风险自初始确认后的变化，本集团在每个资产负债表日重新计量预期信用损失，由此形成的损失准备的增加或转回金额，应当作为减值损失或利得计入当期损益。对于以摊余成本计量的金融资产，损失准备抵减该金融资产在资产负债表中列示的账面价值；对于以公允价值计量且其变动计入其他综合收益的债权投资，本集团在其他综合收益中确认其损失准备，不抵减该金融资产的账面价值。

核销

如果本集团不再合理预期金融资产合同现金流量能够全部或部分收回，则直接减记该金融资产的账面余额。这种减记构成相关金融资产的终止确认。这种情况通常发生在本集团确定债务人没有资产或收入来源可产生足够的现金流量以偿还将被减记的金额。但是，被减记的金融资产仍可能受到本集团催收到期款项相关执行活动的影响。

已减记的金融资产以后又收回的，作为减值损失的转回计入收回当期的损益。

(7) 权益工具

本公司发行权益工具，按实际发行价格计入股东权益，相关的交易费用从股东权益（资本公积）中扣减，如资本公积不足冲减的，依次冲减盈余公积和未分配利润。回购本公司权益工具支付的对价和交易费用，减少股东权益。

回购本公司股份时，回购的股份作为库存股管理，回购股份的全部支出转为库存股成本，同时进行备查登记。库存股不参与利润分配，在资产负债表中作为股东权益的备抵项目列示。

库存股注销时，按注销股票面值总额减少股本，库存股成本超过面值总额的部分，应依次冲减资本公积（股本溢价）、盈余公积和未分配利润；库存股成本低于面值总额的，低于面值总额的部分增加资本公积（股本溢价）。

库存股转让时，转让收入高于库存股成本的部分，增加资本公积（股本溢价）；低于库存股成本的部分，依次冲减资本公积（股本溢价）、盈余公积、未分配利润。

(8) 可转换工具

- 含权益成分的可转换工具

对于本集团发行的可转换为权益股份且转换时所发行的股份数量和对价的金额固定的可转换工具，本集团将其作为包含负债和权益成分的复合金融工具。

在初始确认时，本集团将相关负债和权益成分进行分拆，先确定负债成分的公允价值（包括其中可能包含的非权益性嵌入衍生工具的公允价值），再从复合金融工具公允价值中扣除负债成分的公允价值，作为权益成分的价值，计入权益。发行复合金融工具发生的交易费用，在负债成分和权益成分之间按照各自占总发行价款的比例进行分摊。

初始确认后，对于没有指定为以公允价值计量且其变动计入当期损益的负债成分，采用实际利率法按摊余成本计量。权益成分在初始计量后不再重新计量。

当可转换工具进行转换时，本集团将负债成分和权益成分转至权益相关科目。当可转换工具被赎回时，赎回支付的价款以及发生的交易费用被分配至权益和负债成分。分配价款和交易费用的方法与该工具发行时采用的分配方法一致。价款和交易费用分配后，其与权益和负债成分账面价值的差异中，与权益成分相关的计入权益，与负债成分相关的计入损益。

- 不含权益成分的其他可转换工具

对于本集团发行的不含权益成分的其他可转换工具，在初始确认时，可转换工具的衍生工具成分以公允价值计量，剩余部分作为主债务工具的初始确认金额。

初始确认后，衍生工具成分以公允价值计量，公允价值变动形成的利得或损失计入当期损益。对于主债务工具，采用实际利率法按摊余成本计量。

当可转换工具进行转换时，本集团将主债务工具和衍生工具成分转至权益相关科目。当可转换工具被赎回时，赎回支付的价款与主债务工具和衍生工具成分账面价值的差异计入损益。

11、 存货

(1) 存货类别

存货包括原材料、在产品、半成品、库存商品及发出商品。

除原材料采购成本外，在产品及产成品还包括直接人工和基于正常产量并按照适当比例分配的生产制造费用。

(2) 发出计价方法

发出存货的实际成本采用加权平均法计量。

(3) 盘存制度

本集团存货盘存制度为永续盘存制。

(4) 存货跌价准备的确认标准和计提方法

资产负债表日，存货按照成本与可变现净值孰低计量。按单个存货项目计算的成本高于其可变现净值的差额，计提存货跌价准备，计入当期损益。

为生产而持有的原材料，其可变现净值根据其生产的产成品的可变现净值为基础确定。为执行销售合同或者劳务合同而持有的存货，其可变现净值以合同价格为基础计算。当持有存货的数量多于相关合同订购数量的，超出部分的存货的可变现净值以一般销售价格为基础计算。

在同一地区生产和销售且具有相同或类似最终用途的存货，本集团合并计提存货跌价准备。

本集团定期估计存货的可变现净值，并对存货成本高于可变现净值的差额确认存货跌价损失。本集团在估计存货的可变现净值时，考虑持有存货的目的，并以可得到的资料作为估计的基础，其中包括存货的库龄、保质期限、市场价格、预计完工成本及税金。存货的预计可变现净值可能随市场销售状况的改变而发生变化，因此存货跌价准备的金额可能会随上述原因而发生变化。对存货跌价准备的调整将影响估计变更当期的损益。

12、 长期股权投资

(1) 长期股权投资投资成本确定

(a) 通过企业合并形成的长期股权投资

- 对于同一控制下的企业合并形成的对子公司的长期股权投资，本公司按照合并日取得的被合并方所有者权益在最终控制方合并财务报表中的账面价值的份额作为长期股权投资的初始投资成本。长期股权投资初始投资成本与支付对价账面价值之间的差额，调整资本公积中的股本溢价；资本公积中的股本溢价不足冲减时，依次冲减盈余公积和未分配利润。
- 对于非同一控制下企业合并形成的对子公司的长期股权投资，本公司按照购买日取得对被购买方的控制权而付出的资产、发生或承担的负债以及发行的权益性证券的公允价值，作为该投资的初始投资成本。

(b) 其他方式取得的长期股权投资

- 对于通过企业合并以外的其他方式取得的长期股权投资，在初始确认时，对于以支付现金取得的长期股权投资，本集团按照实际支付的购买价款作为初始投资成本；对于发行权益性证券取得的长期股权投资，本集团按照发行权益性证券的公允价值作为初始投资成本。

(2) 长期股权投资后续计量及损益确认方法

(a) 对子公司的投资

在本公司个别财务报表中，本公司采用成本法对子公司的长期股权投资进行后续计量。对被投资单位宣告分派的现金股利或利润由本公司享有的部分确认为当期投资收益。

(3) 确定对被投资单位具有共同控制、重大影响的判断标准

共同控制指按照相关约定对某项安排所共有的控制，并且该安排的相关活动（即对安排的回报产生重大影响的活动）必须经过分享控制权的参与方一致同意后才能决策。

本集团在判断对被投资单位是否存在共同控制时，通常考虑下述事项：

- 是否任何一个参与方均不能单独控制被投资单位的相关活动；
- 涉及被投资单位相关活动的决策是否需要分享控制权参与方一致同意。

重大影响指本集团对被投资单位的财务和经营政策有参与决策的权力，但并不能够控制或者与其他方一起共同控制这些政策的制定。

13、 固定资产

(1) 固定资产确认条件

外购固定资产的初始成本包括购买价款、相关税费以及使该资产达到预定可使用状态前所发生的可归属于该项资产的支出。自行建造固定资产按附注三、14 确定初始成本。

对于构成固定资产的各组成部分，如果各自具有不同使用寿命或者以不同方式为本集团提供经济利益，适用不同折旧率或折旧方法的，本集团分别将各组成部分确认为单项固定资产。

对于固定资产的后续支出，包括与更换固定资产某组成部分相关的支出，在与支出相关的经济利益很可能流入本集团时资本化计入固定资产成本，同时将被替换部分的账面价值扣除；与固定资产日常维护相关的支出在发生时计入当期损益。

(2) 固定资产的折旧方法

本集团将固定资产的成本扣除预计净残值和累计减值准备后在其使用寿命内按年限平均法计提折旧，除非固定资产符合持有待售的条件。

各类固定资产的使用寿命、残值率和年折旧率分别为：

类别	使用寿命 (年)	残值率 (%)	年折旧率 (%)
房屋及建筑物	20 - 40	10.00	2.25 - 4.50
机器设备	10	10.00	9.00
运输工具	5	10.00	18.00
办公设备及其他设备	5	10.00	18.00

本集团至少在每年年度终了对固定资产的使用寿命、预计净残值和折旧方法进行复核。

14、 在建工程

自行建造的固定资产的成本包括工程用物资、直接人工、符合资本化条件的借款费用和使该项资产达到预定可使用状态前所发生的必要支出。

自行建造的固定资产于达到预定可使用状态时转入固定资产，此前列于在建工程，且不计提折旧。

在建工程结转为固定资产的标准和时点如下：

类别	转为固定资产的标准和时点
房屋及建筑物	(1) 主体建设工程及配套工程已实质上完工；(2) 建设工程在达到预定设计要求，经勘察、设计、施工、监理等单位完成验收 (若适用)；(3) 经消防等外部部门验收 (若适用)；(4) 建设工程达到预定可使用状态但尚未办理竣工决算的，自达到预定可使用状态之日起，根据工程实际造价按预估价值转入固定资产。
需要安装调试的机器设备	(1) 相关设备及其他配套设施已安装完毕；(2) 设备经过调试可在一段时间内保持正常稳定运行；(3) 生产设备能够在一段时间内稳定的产出合格产品；(4) 设备经过资产管理部门和使用人员验收。

企业将固定资产达到预定可使用状态前产出的产品或副产品对外销售，按照《企业会计准则第 14 号——收入》、《企业会计准则第 1 号——存货》等规定，对相关的收入和成本分别进行会计处理，计入当期损益。

15、 无形资产

(1) 使用寿命及摊销方法

对于使用寿命有限的无形资产，本集团将无形资产的成本扣除预计净残值和累计减值准备后在预计使用寿命期内摊销，除非该无形资产符合持有待售的条件。

各项无形资产的使用寿命及其确定依据、摊销方法为：

项目	使用寿命 (年)	确定依据	摊销方法
土地使用权	50 年	土地证上注明期限	直线法
软件	10 年	预计使用年限	直线法

本集团至少在每年年度终了对使用寿命有限的无形资产的使用寿命及摊销方法进行复核。

本集团将无法预见未来经济利益期限的无形资产视为使用寿命不确定的无形资产，并对这类无形资产不予摊销。截至资产负债表日，本集团没有使用寿命不确定的无形资产。

(2) 研发支出

本集团内部研究开发项目的支出分为研究阶段支出和开发阶段支出。

本集团的研究开发支出主要包括本集团实施研究开发活动而耗用的原材料和低值易耗品、职工薪酬费用、股份支付费用、折旧和摊销费用、临床试验费等支出。

研究阶段的支出，于发生时计入当期损益。开发阶段的支出，如果开发形成的某项产品或工序等在技术和商业上可行，而且本集团有充足的资源和意向完成开发工作，并且开发阶段支出能够可靠计量，则开发阶段的支出便会予以资本化。其他开发费用则在其产生的期间内确认为费用。

企业对于研发过程中产出的产品或副产品对外销售，按照《企业会计准则第 14 号——收入》、《企业会计准则第 1 号——存货》等规定，对相关的收入和成本分别进行会计处理，计入当期损益。

16、 除存货及金融资产外的其他资产减值

本集团在资产负债表日根据内部及外部信息以确定下列资产是否存在减值的迹象，包括：

- 固定资产
- 在建工程
- 无形资产
- 长期股权投资

本集团对存在减值迹象的资产进行减值测试，估计资产的可收回金额。此外，无论是否存在减值迹象，本集团至少每年对尚未达到可使用状态的无形资产估计其可收回金额。

可收回金额是指资产 (或资产组、资产组组合，下同) 的公允价值 (参见附注三、17) 减去处置费用后的净额与资产预计未来现金流量的现值两者之间较高者。

资产组由创造现金流入相关的资产组成，是可以认定的最小资产组合，其产生的现金流入基本上独立于其他资产或者资产组。

资产预计未来现金流量的现值，按照资产在持续使用过程中和最终处置时所产生的预计未来现金流量，选择恰当的税前折现率对其进行折现后的金额加以确定。

可收回金额的估计结果表明，资产的可收回金额低于其账面价值的，资产的账面价值会减记至可收回金额，减记的金额确认为资产减值损失，计入当期损益，同时计提相应的资产减值准备。与资产组或者资产组组合相关的减值损失，先抵减分摊至该资产组或者资产组组合中商誉的账面价值，再根据资产组或者资产组组合中除商誉之外的其他各项资产的账面价值所占比重，按比例抵减其他各项资产的账面价值，但抵减后的各资产的账面价值不得低于该资产的公允价值减去处置费用后的净额 (如可确定的)、该资产预计未来现金流量的现值 (如可确定的) 和零三者之中最高者。

资产减值损失一经确认，在以后会计期间不会转回。

17、 公允价值的计量

除特别声明外，本集团按下述原则计量公允价值：

公允价值是指市场参与者在计量日发生的有序交易中，出售一项资产所能收到或者转移一项负债所需支付的价格。

本集团估计公允价值时，考虑市场参与者在计量日对相关资产或负债进行定价时考虑的特征(包括资产状况及所在位置、对资产出售或者使用的限制等)，并采用在当前情况下适用并且有足够可利用数据和其他信息支持的估值技术。使用的估值技术主要包括市场法、收益法和成本法。

18、 股份支付

(1) 股份支付的种类

本集团的股份支付为以权益结算的股份支付。

(2) 实施股份支付计划的相关会计处理

- 以权益结算的股份支付

本集团以股份或其他权益工具作为对价换取职工提供服务时，以授予职工权益工具在授予日公允价值计量。对于授予后完成等待期内的服务或达到规定业绩条件才可行权的股份支付交易，本集团在等待期内的每个资产负债表日，根据最新取得的可行权职工人数变动等后续信息对可行权权益工具数量作出最佳估计，以此基础按照权益工具授予日的公允价值，将当期取得的服务计入相关成本或费用，并相应计入资本公积。

19、 收入

收入是本集团在日常活动中形成的、会导致股东权益增加且与股东投入资本无关的经济利益的总流入。

本集团在履行了合同中的履约义务，即在客户取得相关商品或服务的控制权时，确认收入。

合同中包含两项或多项履约义务的，本集团在合同开始日，按照各单项履约义务所承诺商品或服务的单独售价的相对比例，将交易价格分摊至各单项履约义务，按照分摊至各单项履约义务的交易价格计量收入。

交易价格是本集团因向客户转让商品或服务而预期有权收取的对价金额，不包括代第三方收取的款项。本集团确认的交易价格不超过在相关不确定性消除时累计已确认收入极可能不会发生重大转回的金额。

满足下列条件之一时，本集团属于在某一时段内履行履约义务，否则，属于在某一时点履行履约义务：

- 客户在本集团履约的同时即取得并消耗本集团履约所带来的经济利益；
- 客户能够控制本集团履约过程中在建的商品；
- 本集团履约过程中所产出的商品具有不可替代用途，且本集团在整个合同期间内有权就累计至今已完成的履约部分收取款项。

与本集团取得收入的主要活动相关的具体会计政策描述如下：

(1) 销售商品

本集团从事仿制药品的研究开发、生产并销售予中国及境外经销商。

本集团根据与经销商签订的销售合同和订单，在完成合同约定的交付并实现控制权转移时确认收入。具体而言，在与境外经销商约定的通常条款如 EXW (EX Works, 即工厂交货) 贸易条款下，本集团在相关产品交付经销商指定的承运人并取得提单时确认收入；在与境内经销商约定的通常条款下，本集团将产品运输至经销商指定地点，经验收并取得经签署的验收单后确认收入。

本集团与部分经销商的收益分成安排形成可变对价。本集团根据历史经验，按照期望值法确定可变对价的最佳估计数，并在满足极可能不会发生重大转回时确认可变对价部分的收入。本集团管理层每年委聘外部专业服务机构对经销商的收益分成计算进行复核。

本集团将已商业化的产品独家经销权授予部分境外经销商，由于该独家经销权与后续的产品销售直接相关，经销商无法从该独家经销权中单独获益，所以该独家经销权与未来销售产品不可明确区分，不构成单项履约义务。本集团将授予该独家经销权取得的对价作为未来将销售产品的预收款，在未来销售产品时确认收入。

本集团根据与部分经销商的合同约定，按照最有可能发生金额确定可变对价的最佳估计数，确认销售奖励。

(2) 提供研发与技术等服务

本集团对外提供研发与技术等服务，若满足下列条件之一的，本集团根据已完成劳务的进度在一段时间内确认收入：(一) 客户在本集团履约的同时即取得并消耗本集团履约所带来的经济利益；(二) 客户能够控制本集团履约过程中在建的商品；(三) 本集团履约过程中所产出的商品具有不可替代用途，且本集团在整个合同期间内有权就累计至今已完成的履约部分收取款项。否则，本集团于客户取得相关劳务控制权时点确认收入。

本集团按照已完成劳务的进度确认收入时，对于本集团已经取得无条件收款权的部分，确认为应收账款，其余部分确认为合同资产，并对应收账款和合同资产以预期信用损失为基础确认损失准备（附注三、10）；如果本集团已收或应收的合同价款超过已完成的劳务，则将超过部分确认为合同负债。本集团对于同一合同项下的合同资产和合同负债以净额列示。

20、 合同成本

为取得合同发生的增量成本是指本集团不取得合同就不会发生的成本。该成本预期能够收回的，本集团将其作为合同取得成本确认为一项资产。本集团为取得合同发生的、除预期能够收回的增量成本之外的其他支出于发生时计入当期损益。

为履行合同发生的成本，不属于存货等其他企业会计准则规范范围且同时满足下列条件的，本集团将其作为合同履约成本确认为一项资产：

- 该成本与一份当前或预期取得的合同直接相关，包括直接人工、直接材料、制造费用（或类似费用）、明确由客户承担的成本以及仅因该合同而发生的其他成本；
- 该成本增加了本集团未来用于履行履约义务的资源；
- 该成本预期能够收回。

合同取得成本确认的资产和合同履约成本确认的资产（以下简称“与合同成本有关的资产”）采用与该资产相关的商品或服务收入确认相同的基础进行摊销，计入当期损益。

当与合同成本有关的资产的账面价值高于下列两项的差额时，本集团对超出部分计提减值准备，并确认为资产减值损失：

- 本集团因转让与该资产相关的商品或服务预期能够取得的剩余对价；
- 为转让该相关商品或服务估计将要发生的成本。

21、 职工薪酬

(1) 短期薪酬

本集团在职工提供服务的会计期间，将实际发生或按规定的基准和比例计提的职工工资、奖金、医疗保险费和工伤保险费等社会保险费和住房公积金，确认为负债，并计入当期损益或相关资产成本。

(2) 离职后福利 - 设定提存计划

本集团于中国所参与的设定提存计划是按照中国有关法规要求，本集团职工参加的由政府机构设立管理的社会保障体系中的基本养老保险。基本养老保险的缴费金额按国家规定的基准和比例计算。本集团在职工提供服务的会计期间，将应缴存的金额确认为负债，并计入当期损益或相关资产成本。

本集团于美国所参与的设定提存计划是按照美国 401(k) 计划，只要员工缴纳部分的比例不少于员工符合条件报酬的 1%，本集团可自行决定按不超过员工的符合条件报酬 3%的比例，为员工按期缴纳基本养老保险、在员工提供服务的会计期间，本集团根据 401(k) 计划的规定计算应缴纳的金额确认为应付职工薪酬，并计入当期损益和成本科目。

(3) 辞退福利

本集团在职工劳动合同到期之前解除与职工的劳动关系，或者为鼓励职工自愿接受裁减而提出给予补偿的建议，在下列两者孰早日，确认辞退福利产生的负债，同时计入当期损益：

- 本集团不能单方面撤回因解除劳动关系计划或裁减建议所提供的辞退福利时；
- 本集团有详细、正式的涉及支付辞退福利的重组计划；并且，该重组计划已开始实施，或已向受其影响的各方通告了该计划的主要内容，从而使各方形成了对本集团将实施重组的合理预期时。

22、 政府补助

政府补助在能够满足政府补助所附条件，并能够收到时，予以确认。

政府补助为货币性资产的，按照收到或应收的金额计量。政府补助为非货币性资产的，按照公允价值计量。

本集团取得的、用于购建或以其他方式形成长期资产的政府补助作为与资产相关的政府补助。本集团取得的与资产相关之外的其他政府补助作为与收益相关的政府补助。与资产相关的政府补助，本集团将其确认为递延收益，并在相关资产使用寿命内按照合理、系统的方法分期计入其他收益或营业外收入。与收益相关的政府补助，如果用于补偿本集团以后期间的相关成本费用或损失的，本集团将其确认为递延收益，并在确认相关成本费用或损失的期间，计入其他收益；否则直接计入其他收益或营业外收入。

23、 所得税

除因企业合并和直接计入所有者权益 (包括其他综合收益) 的交易或者事项产生的所得税外, 本集团将当期所得税和递延所得税计入当期损益。

当期所得税是按本年度应税所得额, 根据税法规定的税率计算的预期应交所得税, 加上以往年度应付所得税的调整。

资产负债表日, 如果本集团拥有以净额结算的法定权利并且意图以净额结算或取得资产、清偿负债同时进行, 那么当期所得税资产及当期所得税负债以抵销后的净额列示。

递延所得税资产与递延所得税负债分别根据可抵扣暂时性差异和应纳税暂时性差异确定。暂时性差异是指资产或负债的账面价值与其计税基础之间的差额, 包括能够结转以后年度的可抵扣亏损和税款抵减。递延所得税资产的确认以很可能取得用来抵扣可抵扣暂时性差异的应纳税所得额为限。

如果单项交易不是企业合并, 交易发生时既不影响会计利润也不影响应纳税所得额 (或可抵扣亏损), 且初始确认的资产和负债并未导致产生等额应纳税暂时性差异和可抵扣暂时性差异, 则该项交易中产生的暂时性差异不会产生递延所得税。商誉的初始确认导致的暂时性差异也不产生相关的递延所得税。

资产负债表日, 本集团根据递延所得税资产和负债的预期收回或结算方式, 依据已颁布的税法规定, 按照预期收回该资产或清偿该负债期间的适用税率计量该递延所得税资产和负债的账面金额。

资产负债表日, 本集团对递延所得税资产的账面价值进行复核。如果未来期间很可能无法获得足够的应纳税所得额用以抵扣递延所得税资产的利益, 则减记递延所得税资产的账面价值。在很可能获得足够的应纳税所得额时, 减记的金额予以转回。

资产负债表日, 递延所得税资产及递延所得税负债在同时满足以下条件时以抵销后的净额列示:

- 纳税主体拥有以净额结算当期所得税资产及当期所得税负债的法定权利;
- 递延所得税资产及递延所得税负债是与同一税收征管部门对同一纳税主体征收的所得税相关或者是对不同的纳税主体相关, 但在未来每一具有重要性的递延所得税资产及负债转回的期间内, 涉及的纳税主体意图以净额结算当期所得税资产和负债或是同时取得资产、清偿负债。

24、 租赁

在合同开始日，本集团评估合同是否为租赁或者包含租赁。如果合同中一方让渡了在一定期间内控制一项或多项已识别资产使用的权利以换取对价，则该合同为租赁或者包含租赁。

合同中同时包含多项单独租赁的，承租人和出租人将合同予以分拆，并分别各项单独租赁进行会计处理。合同中同时包含租赁和非租赁部分的，承租人和出租人将租赁和非租赁部分进行分拆。

(1) 本集团作为承租人

在租赁期开始日，本集团对租赁确认使用权资产和租赁负债。

本集团使用直线法对使用权资产计提折旧。对能够合理确定租赁期届满时取得租赁资产所有权的，本集团在租赁资产剩余使用寿命内计提折旧。否则，租赁资产在租赁期与租赁资产剩余使用寿命两者孰短的期间内计提折旧。

租赁负债按照租赁期开始日尚未支付的租赁付款额的现值进行初始计量，折现率为租赁内含利率。无法确定租赁内含利率的，采用本集团增量借款利率作为折现率。

本集团按照固定的周期性利率计算租赁负债在租赁期内各期间的利息费用，并计入当期损益或相关资产成本。未纳入租赁负债计量的可变租赁付款额在实际发生时计入当期损益或相关资产成本。

租赁期开始日后，发生下列情形的，本集团按照变动后租赁付款额的现值重新计量租赁负债：

- 根据担保余值预计的应付金额发生变动；
- 用于确定租赁付款额的指数或比率发生变动；
- 本集团对购买选择权、续租选择权或终止租赁选择权的评估结果发生变化，或续租选择权或终止租赁选择权的实际行使情况与原评估结果不一致。

在对租赁负债进行重新计量时，本集团相应调整使用权资产的账面价值。使用权资产的账面价值已调减至零，但租赁负债仍需进一步调减的，本集团将剩余金额计入当期损益。

本集团已选择对短期租赁（租赁期不超过 12 个月的租赁）和低价值资产租赁（单项租赁资产为全新资产时价值较低）不确认使用权资产和租赁负债，并将相关的租赁付款额在租赁期内各个期间按照直线法计入当期损益或相关资产成本。

25、 股利分配

资产负债表日后，经审议批准的利润分配方案中拟分配的股利或利润，不确认为资产负债表日的负债，在附注中单独披露。

26、 关联方

一方控制、共同控制另一方或对另一方施加重大影响，以及两方或两方以上同受一方控制、共同控制的，构成关联方。关联方可为个人或企业。仅仅同受国家控制而不存在其他关联方关系的企业，不构成关联方。

此外，本公司同时根据证监会颁布的《上市公司信息披露管理办法》确定本集团或本公司的关联方。

27、 分部报告

本集团以内部组织结构、管理要求、内部报告制度为依据确定经营分部。如果两个或多个经营分部存在相似经济特征且同时在各单项产品或劳务的性质、生产过程的性质、产品或劳务的客户类型、销售产品或提供劳务的方式、生产产品及提供劳务受法律及行政法规的影响等方面具有相同或相似性的，可以合并为一个经营分部。本集团以经营分部为基础考虑重要性原则后确定报告分部。

本集团在编制分部报告时，分部间交易收入按实际交易价格为基础计量。编制分部报告所采用的会计政策与编制本集团财务报表所采用的会计政策一致。

28、 主要会计估计及判断

编制财务报表时，本集团管理层需要运用估计和假设，这些估计和假设会对会计政策的应用及资产、负债、收入及费用的金额产生影响。实际情况可能与这些估计不同。本集团管理层对估计涉及的关键假设和不确定因素的判断进行持续评估，会计估计变更的影响在变更当期和未来期间予以确认。

(1) 主要会计估计

除固定资产及无形资产等资产的折旧及摊销（参见附注三、13 和 15）和各类资产减值（参见附注五、3、5、6、8、10 以及附注十六、1、2 涉及的会计估计外，其他主要的会计估计如下：

- (a) 附注五、11 - 递延所得税资产的确认；
- (b) 附注十 - 金融工具公允价值估值；及
- (c) 附注十二 - 股份支付。

(2) 主要会计判断

本集团在运用会计政策过程中无重要判断。

29、 主要会计政策的变更

2023 年：

本集团于 2023 年度起执行了财政部于近年颁布的企业会计准则相关规定及指引：

- 《企业会计准则解释第 16 号》(财会 [2022] 31 号) (“解释第 16 号”) 中 “关于单项交易产生的资产和负债相关的递延所得税不适用初始确认豁免的会计处理规定” 的规定。

采用上述规定未对本集团的财务状况及经营结果产生重大影响。

2024 年：

本集团于 2024 年度起执行了财政部于近年颁布的企业会计准则相关规定及指引：

- 《企业会计准则解释第 17 号》(财会 [2023] 21 号) (以下简称 “解释第 17 号”) 中 “关于流动负债与非流动负债的划分” 的规定；

采用上述规定未对本集团的财务状况及经营结果产生重大影响。

四、 税项

1、 主要税种及税率

税种	计税依据	税率
增值税	按税法规定计算的销售货物和应税服务收入为基础计算销项税额，在扣除当期允许抵扣的进项税额后，差额部分为应交增值税	0%、13%
城市维护建设税	按实际缴纳的增值税计征	5%、7%
教育费附加	按实际缴纳的增值税计征	3%
地方教育费附加	按实际缴纳的增值税计征	2%
企业所得税	按应纳税所得额计征	15%、21%、25%

本集团合并范围内的子公司南通联科药业有限公司 (以下简称“联科药业”)、北京联嘉医药科技开发有限公司 (以下简称“联嘉医药”) 以及伊犁联怡技术有限公司 (曾用名: 伊犁联怡生物技术有限公司) (以下简称“联怡技术”) 依据《中华人民共和国企业所得税法》计算及缴纳企业所得税, 应适用的税率为 25%。

本公司位于美国德克萨斯州的子公司 Novast Laboratories Inc. (以下简称“联亚美国”), 适用的联邦企业所得税税率为 21%, 适用的得克萨斯州特许经营税税率为收入的 0.75%。

2、 税收优惠

(1) 所得税

本公司分别于 2022 年 11 月和 2025 年 11 月取得由江苏省科学技术厅、江苏省财政厅及国家税务总局江苏省税务局颁发的《高新技术企业证书》(证书编号为 GR202232005543、GR202532005448), 有效期为 3 年, 故本公司于 2023 年度、2024 年度和 2025 年度适用 15% 的优惠税率。

(2) 增值税

根据财政部国家税务总局关于出口货物劳务增值税和消费税政策的通知(财税(2012)39 号)、国家税务总局关于进一步推进出口退(免)税无纸化申报试点工作的通知(税总函(2017)176 号), 本公司符合出口退(免)税申报条件, 享有增值税出口退(免)税的税收优惠。

根据财政部、国家税务总局颁布的《财政部国家税务总局关于全面推开营业税改征增值税试点的通知》(财税[2016]36 号), 本公司对境外单位提供研发业务收入适用增值税税率为 0%。

五、合并财务报表项目注释

1、货币资金

项目	2025 年 12 月 31 日	2024 年 12 月 31 日	2023 年 12 月 31 日
库存现金	6,139.78	26,735.78	38,664.00
银行存款	1,098,987,361.73	863,106,738.33	638,030,733.22
合计	1,098,993,501.51	863,133,474.11	638,069,397.22
其中：存放在境外的款项总额	22,883,979.12	18,675,011.62	13,654,317.68

于 2025 年 12 月 31 日，银行存款中包括本金人民币 30,000,000.00 元的七天通知存款，本金 124,000,000.00 美元（等值人民币 871,571,200.00 元）存期三个月的定期存款。

于 2024 年 12 月 31 日，银行存款中包括本金人民币 50,000,000.00 元的七天通知存款，本金 87,000,000.00 美元（等值人民币 625,390,800.00 元）存期三个月的定期存款。

于 2023 年 12 月 31 日，银行存款中包括本金人民币 35,000,000.00 元的七天通知存款，本金 9,000,000.00 美元（等值人民币 63,744,300.00 元）存期三个月的定期存款以及本金 56,000,000.00 美元（等值人民币 396,631,200.00 元）存期六个月的定期存款

2、交易性金融资产

种类	2025 年 12 月 31 日	2024 年 12 月 31 日	2023 年 12 月 31 日
以公允价值计量且其变动计入 当期损益的金融资产	100,190,728.78	146,184,410.96	170,395,137.01
其中：结构性存款	100,190,728.78	146,184,410.96	170,395,137.01

结构性存款的公允价值均根据预期收益率确定。于 2025 年 12 月 31 日、2024 年 12 月 31 日及 2023 年 12 月 31 日，本集团持有的结构性存款的挂钩标的为汇率浮动。

3、 应收账款

(1) 应收账款按客户类别分析如下：

客户类别	2025 年 12 月 31 日	2024 年 12 月 31 日	2023 年 12 月 31 日
应收第三方	177,495,816.57	134,961,440.30	116,767,458.69
应收关联方	-	-	-
小计	177,495,816.57	134,961,440.30	116,767,458.69
减：坏账准备	4,477,068.32	2,904,841.48	3,771,515.26
合计	173,018,748.25	132,056,598.82	112,995,943.43

(2) 应收账款按账龄分析如下：

账龄	2025 年 12 月 31 日	2024 年 12 月 31 日	2023 年 12 月 31 日
1 年以内 (含 1 年)	177,495,816.57	134,762,060.70	116,767,458.69
1 - 2 年	-	199,379.60	-
小计	177,495,816.57	134,961,440.30	116,767,458.69
减：坏账准备	4,477,068.32	2,904,841.48	3,771,515.26
合计	173,018,748.25	132,056,598.82	112,995,943.43

账龄自应收账款确认日起开始计算。

(3) 应收账款按坏账准备计提方法分类披露

类别	2025 年 12 月 31 日				
	账面余额		坏账准备		账面价值
	金额	比例 (%)	金额	计提比例 (%)	
按单项计提坏账准备	13,075.47	0.01	13,075.47	100.00	-
按组合计提坏账准备					
境外组合	148,679,850.04	83.76	3,023,848.30	2.03	145,656,001.74
境内组合	28,802,891.06	16.23	1,440,144.55	5.00	27,362,746.51
合计	177,495,816.57	100.00	4,477,068.32	2.52	173,018,748.25

类别	2024 年 12 月 31 日				
	账面余额		坏账准备		账面价值
	金额	比例 (%)	金额	计提比例 (%)	
按单项计提坏账准备	454,180.61	0.34	454,180.61	100.00	-
按组合计提坏账准备					
境外组合	106,459,006.43	78.88	1,048,248.21	0.98	105,410,758.22
境内组合	28,048,253.26	20.78	1,402,412.66	5.00	26,645,840.60
合计	134,961,440.30	100.00	2,904,841.48	2.15	132,056,598.82

类别	2023 年 12 月 31 日				
	账面余额		坏账准备		账面价值
	金额	比例 (%)	金额	计提比例 (%)	
按单项计提坏账准备	2,356,575.15	2.02	2,356,575.15	100.00	-
按组合计提坏账准备					
境外组合	105,327,834.84	90.20	960,787.67	0.91	104,367,047.17
境内组合	9,083,048.70	7.78	454,152.44	5.00	8,628,896.26
合计	116,767,458.69	100.00	3,771,515.26	3.23	112,995,943.43

(a) 于 2025 年 12 月 31 日、2024 年 12 月 31 日及 2023 年 12 月 31 日，本集团无重要的按单项计提坏账准备的应收款项。

(b) 应收账款预期信用损失的评估：

本集团始终按照相当于整个存续期内预期信用损失的金额计量应收账款的减值准备，并以逾期天数或账龄与预期信用损失率对照表为基础计算其预期信用损失。根据本集团的历史经验，不同细分客户群体发生损失的情况存在差异，因此在计算减值准备时进一步区分不同的客户群体。

2025 年 12 月 31 日

境外组合：

	预期信用损失率	年末账面余额	年末减值准备
未逾期	0.16%	129,665,492.48	207,723.87
逾期 1 至 30 日	2.38%	13,015,820.08	310,249.51
逾期 31 至 60 日	34.30%	2,925,179.35	1,003,407.51
逾期 61 至 90 日	48.51%	3,050,581.09	1,479,690.37
逾期超过 90 日	100.00%	22,777.04	22,777.04
合计		148,679,850.04	3,023,848.30

境内组合：

	预期信用损失率	年末账面余额	年末减值准备
一年以内	5.00%	28,802,891.06	1,440,144.55

2024 年 12 月 31 日

境外组合：

	预期信用损失率	年末账面余额	年末减值准备
未逾期	0.51%	94,096,889.01	483,099.88
逾期 1 至 30 日	4.31%	12,300,409.09	529,740.33
逾期 31 至 60 日	31.53%	38,414.09	12,113.76
逾期超过 90 日	100.00%	23,294.24	23,294.24
合计		106,459,006.43	1,048,248.21

境内组合：

	预期信用损失率	年末账面余额	年末减值准备
一年以内	5.00%	28,048,253.26	1,402,412.66

2023 年 12 月 31 日

境外组合：

	预期信用损失率	年末账面余额	年末减值准备
未逾期	0.56%	99,172,966.76	551,844.57
逾期 1 至 30 日	5.83%	6,076,577.11	354,214.63
逾期 61 至 90 日	57.42%	55,339.26	31,776.76
逾期超过 90 日	100.00%	22,951.71	22,951.71
合计		105,327,834.84	960,787.67

境内组合：

	预期信用损失率	年末账面余额	年末减值准备
一年以内	5.00%	9,083,048.70	454,152.44

预期信用损失率基于历史实际信用损失经验计算，并根据历史数据收集期间的经济状况、当前的经济状况与本集团所认为的预计存续期内的经济状况三者之间的差异进行调整。

(4) 坏账准备的变动情况:

	2025 年 12 月 31 日			
	单项	境外组合	境内组合	合计
年初余额	454,180.61	1,048,248.21	1,402,412.66	2,904,841.48
本年计提	-	1,975,600.09	37,731.89	2,013,331.98
本年收回或转回	(441,105.14)	-	-	(441,105.14)
年末余额	13,075.47	3,023,848.30	1,440,144.55	4,477,068.32

	2024 年 12 月 31 日			
	单项	境外组合	境内组合	合计
年初余额	2,356,575.15	960,787.67	454,152.44	3,771,515.26
本年计提	-	87,460.54	948,260.22	1,035,720.76
本年收回或转回	(1,902,394.54)	-	-	(1,902,394.54)
年末余额	454,180.61	1,048,248.21	1,402,412.66	2,904,841.48

	2023 年 12 月 31 日			
	单项	境外组合	境内组合	合计
年初余额	-	2,304,682.22	419,997.61	2,724,679.83
本年计提	2,356,575.15	-	34,154.83	2,390,729.98
本年收回或转回	-	(1,343,894.55)	-	(1,343,894.55)
年末余额	2,356,575.15	960,787.67	454,152.44	3,771,515.26

(5) 按欠款方归集的年末余额前五名的应收账款情况

2025 年 12 月 31 日，本集团年末余额前五名的应收账款合计人民币 163,949,928.33 元，占应收账款年末余额合计数的 92.37%。

2024 年 12 月 31 日，本集团年末余额前五名的应收账款合计人民币 125,638,430.33 元，占应收账款年末余额合计数的 93.09%。

2023 年 12 月 31 日，本集团年末余额前五名的应收账款合计人民币 111,158,027.08 元，占应收账款年末余额合计数的 95.20%。

4、 预付款项

(1) 预付款项分类列示如下：

项目	2025 年 12 月 31 日	2024 年 12 月 31 日	2023 年 12 月 31 日
FDA 药品专利维护费	15,439,112.70	15,210,692.44	14,111,263.64
材料和低值易耗品	6,085,160.45	12,014,464.10	8,521,127.02
其他	2,596,593.65	2,744,442.04	2,349,074.43
合计	24,120,866.80	29,969,598.58	24,981,465.09

(2) 预付款项按账龄列示如下：

账龄	2025 年 12 月 31 日		2024 年 12 月 31 日		2023 年 12 月 31 日	
	金额	比例 (%)	金额	比例 (%)	金额	比例 (%)
1 年以内 (含 1 年)	24,120,866.80	100.00	29,969,598.58	100.00	24,981,465.09	100.00

账龄自预付款项确认日起开始计算。

(3) 按预付对象归集的年末余额前五名的预付款项情况

2025 年 12 月 31 日，本集团年末余额前五名的预付款项合计人民币 19,780,359.19 元，占预付款项年末余额合计数的 82.01%。

2024 年 12 月 31 日，本集团年末余额前五名的预付款项合计人民币 24,031,596.87 元，占预付款项年末余额合计数的 80.19%。

2023 年 12 月 31 日，本集团年末余额前五名的预付款项合计人民币 19,785,541.62 元，占预付款项年末余额合计数的 79.20%。

5、其他应收款

(1) 按客户类别分析如下：

客户类别	2025 年 12 月 31 日	2024 年 12 月 31 日	2023 年 12 月 31 日
应收第三方	2,484,778.91	2,532,314.59	1,672,593.75
应收关联方	-	-	-
减：坏账准备	137,671.26	76,173.12	32,561.35
合计	2,347,107.65	2,456,141.47	1,640,032.40

于 2025 年 12 月 31 日，本集团无与资金集中管理相关的其他应收款。

(2) 按账龄分析如下：

账龄	2025 年 12 月 31 日	2024 年 12 月 31 日	2023 年 12 月 31 日
1 年以内 (含 1 年)	628,468.10	684,991.21	552,458.07
1 年至 2 年 (含 2 年)	503,622.49	780,963.38	679,375.68
2 年至 3 年 (含 3 年)	265,428.32	632,000.00	121,200.00
3 年以上	1,087,260.00	434,360.00	319,560.00
小计	2,484,778.91	2,532,314.59	1,672,593.75
减：坏账准备	137,671.26	76,173.12	32,561.35
合计	2,347,107.65	2,456,141.47	1,640,032.40

账龄自其他应收款确认日起开始计算。

(3) 按坏账准备计提方法分类披露

类别	2025 年 12 月 31 日				账面价值
	账面余额		坏账准备		
	金额	比例 (%)	金额	计提比例 (%)	
按单项计提坏账准备	-	-	-	-	-
按组合计提坏账准备					
- 应收押金和保证金	1,415,102.00	56.95	-	-	1,415,102.00
- 其他	1,069,676.91	43.05	137,671.26	12.87	932,005.65
合计	2,484,778.91	100.00	137,671.26	5.54	2,347,107.65

类别	2024 年 12 月 31 日				
	账面余额		坏账准备		账面价值
	金额	比例 (%)	金额	计提比例 (%)	
按单项计提坏账准备	-	-	-	-	-
按组合计提坏账准备					
- 应收押金和保证金	1,344,760.00	53.10	-	-	1,344,760.00
- 其他	1,187,554.59	46.90	76,173.12	6.41	1,111,381.47
合计	2,532,314.59	100.00	76,173.12	3.01	2,456,141.47

类别	2023 年 12 月 31 日				
	账面余额		坏账准备		账面价值
	金额	比例 (%)	金额	计提比例 (%)	
按单项计提坏账准备	-	-	-	-	-
按组合计提坏账准备					
- 应收押金和保证金	1,140,260.00	68.17	-	-	1,140,260.00
- 其他	532,333.75	31.83	32,561.35	6.12	499,772.40
合计	1,672,593.75	100.00	32,561.35	1.95	1,640,032.40

(4) 坏账准备的变动情况

	2025 年 12 月 31 日			
	第一阶段	第二阶段	第三阶段	合计
	未来 12 个月 预期信用损失	整个存续期 预期信用损失 - 未发生信用减值	整个存续期 预期信用损失 - 已发生信用减值	
1. 坏账准备				
年初余额	76,173.12	-	-	76,173.12
本年计提	61,498.14	-	-	61,498.14
本年转回	-	-	-	-
年末余额	137,671.26	-	-	137,671.26
2. 其他应收款年末余额	2,484,778.91	-	-	2,484,778.91
3. 坏账准备计提比例	5.54%	-	-	5.54%

	2024 年 12 月 31 日			
	第一阶段	第二阶段	第三阶段	合计
	未来 12 个月 预期信用损失	整个存续期 预期信用损失 - 未发生信用减值	整个存续期 预期信用损失 - 已发生信用减值	
1. 坏账准备				
年初余额	32,561.35	-	-	32,561.35
本年计提	43,611.77	-	-	43,611.77
本年转回	-	-	-	-
年末余额	76,173.12	-	-	76,173.12
2. 其他应收款年末余额	2,532,314.59	-	-	2,532,314.59
3. 坏账准备计提比例	3.01%	-	-	3.01%

	2023 年 12 月 31 日			
	第一阶段	第二阶段	第三阶段	合计
	未来 12 个月 预期信用损失	整个存续期 预期信用损失 - 未发生信用减值	整个存续期 预期信用损失 - 已发生信用减值	
1. 坏账准备				
年初余额	35,070.29	-	-	35,070.29
本年计提	7,109.77	-	-	7,109.77
本年转回	(9,618.71)	-	-	(9,618.71)
年末余额	32,561.35	-	-	32,561.35
2. 其他应收款年末余额	1,672,593.75	-	-	1,672,593.75
3. 坏账准备计提比例	1.95%	-	-	1.95%

(5) 按款项性质分类情况

款项性质	2025 年 12 月 31 日	2024 年 12 月 31 日	2023 年 12 月 31 日
应收押金和保证金	1,415,102.00	1,344,760.00	1,140,260.00
其他	1,069,676.91	1,187,554.59	532,333.75
小计	2,484,778.91	2,532,314.59	1,672,593.75
减：坏账准备	137,671.26	76,173.12	32,561.35
合计	2,347,107.65	2,456,141.47	1,640,032.40

(6) 按欠款方归集的年末余额前五名的情况

2025 年 12 月 31 日

单位名称	款项的性质	期末余额	账龄	占期末余额合计数的比例	坏账准备期末金额
南通市经济技术开发区财政局	押金和保证金	620,000.00	3 年以上	24.95%	-
南通中房建设工程集团有限公司	代垫水电费	542,648.38	1 年以内 (含 1 年), 1 到 2 年 (含 2 年), 2 到 3 年 (含 3 年)	21.84%	77,066.28
南通美亚热电有限公司	押金和保证金	281,160.00	3 年以上	11.32%	-
塞纳医药包装材料 (昆山) 有限公司	押金和保证金	200,000.00	1 到 2 年 (含 2 年)	8.05%	-
Avion pharmaceutical LLC	代垫运费	197,181.45	1 年以内 (含 1 年)	7.94%	9,859.07
合计		1,840,989.83		74.10%	86,925.35

2024 年 12 月 31 日

单位名称	款项的性质	期末余额	账龄	占期末余额合计数的比例	坏账准备期末金额
南通市经济技术开发区财政局	押金和保证金	620,000.00	2 到 3 年 (含 3 年)	24.48%	-
南通中房建设工程集团有限公司	代垫水电费	427,968.45	1 年以内 (含 1 年), 1 到 2 年 (含 2 年)	16.90%	28,532.28
南通美亚热电有限公司	押金和保证金	281,160.00	3 年以上	11.10%	-
Avion pharmaceutical LLC	代垫运费	213,126.19	1 年以内 (含 1 年)	8.42%	10,656.31
塞纳医药包装材料 (昆山) 有限公司	押金和保证金	200,000.00	1 年以内 (含 1 年)	7.90%	-
合计		1,742,254.64		68.80%	39,188.59

2023 年 12 月 31 日

单位名称	款项的性质	期末余额	账龄	占期末余额合计数的比例	坏账准备期末金额
南通市经济技术开发区财政局	押金和保证金	620,000.00	1 到 2 年 (含 2 年)	37.07%	-
南通美亚热电有限公司	押金和保证金	281,160.00	3 年以上	16.81%	-
公司员工	应收员工备用金、借款	151,686.16	1 年以内 (含 1 年)	9.07%	7,584.31
南通中房建设工程集团有限公司	代垫水电费	142,677.17	1 年以内 (含 1 年)	8.53%	7,133.86
南通大众燃气有限公司	押金和保证金	120,000.00	2 到 3 年 (含 3 年)	7.17%	-
合计		1,315,523.33		78.65%	14,718.17

6、 存货

(1) 存货分类

存货种类	2025 年 12 月 31 日		
	账面余额	减：存货跌价准备	账面价值
原材料	214,064,679.10	35,202,837.38	178,861,841.72
在产品	28,878,406.52	1,070,526.38	27,807,880.14
库存商品	8,190,381.38	309,234.24	7,881,147.14
发出商品	-	-	-
合计	251,133,467.00	36,582,598.00	214,550,869.00

存货种类	2024 年 12 月 31 日		
	账面余额	减：存货跌价准备	账面价值
原材料	209,304,385.14	28,236,468.57	181,067,916.57
在产品	35,776,943.21	3,921,448.95	31,855,494.26
库存商品	15,343,909.20	2,551,632.20	12,792,277.00
发出商品	2,239,209.96	-	2,239,209.96
合计	262,664,447.51	34,709,549.72	227,954,897.79

存货种类	2023 年 12 月 31 日		
	账面余额	减：存货跌价准备	账面价值
原材料	250,787,219.46	25,622,748.82	225,164,470.64
在产品	27,517,873.90	1,414,073.47	26,103,800.43
库存商品	11,622,894.92	877,609.75	10,745,285.17
发出商品	31,501.25	-	31,501.25
合计	289,959,489.53	27,914,432.04	262,045,057.49

(2) 存货跌价准备及合同履约成本减值准备

存货种类	2024 年 12 月 31 日	本年计提	本年转销	2025 年 12 月 31 日
原材料	28,236,468.57	17,233,023.20	(10,266,654.39)	35,202,837.38
在产品	3,921,448.95	1,568,791.37	(4,419,713.94)	1,070,526.38
库存商品	2,551,632.20	455,212.17	(2,697,610.13)	309,234.24
合计	34,709,549.72	19,257,026.74	(17,383,978.46)	36,582,598.00

存货种类	2023 年 12 月 31 日	本年计提	本年转销	2024 年 12 月 31 日
原材料	25,622,748.82	11,415,311.20	(8,801,591.45)	28,236,468.57
在产品	1,414,073.47	2,972,092.55	(464,717.07)	3,921,448.95
库存商品	877,609.75	1,674,022.45	-	2,551,632.20
合计	27,914,432.04	16,061,426.20	(9,266,308.52)	34,709,549.72

存货种类	2022 年 12 月 31 日	本年计提	本年转销	2023 年 12 月 31 日
原材料	10,523,943.49	17,373,805.55	(2,275,000.22)	25,622,748.82
在产品	1,152,066.32	2,008,144.46	(1,746,137.31)	1,414,073.47
库存商品	454,113.77	423,569.13	(73.15)	877,609.75
合计	12,130,123.58	19,805,519.14	(4,021,210.68)	27,914,432.04

本集团以成本是否高于可变现净值作为计提存货跌价准备的依据。可变现净值，是指在日常活动中，存货的估计售价减去至完工时估计将要发生的成本、估计的销售费用以及相关税费后的金额。2025 年度、2024 年度及 2023 年度存货跌价准备转销的原因系计提存货跌价准备的原材料、在产品及库存商品处置和耗用所致。

7、其他流动资产

项目	2025 年 12 月 31 日	2024 年 12 月 31 日	2023 年 12 月 31 日
发行费用	4,703,129.30	-	13,443,604.92
待抵扣进项税额	821,597.78	3,502,010.86	1,498,000.06
预缴企业所得税	-	479,424.72	228,820.73
小计	5,524,727.08	3,981,435.58	15,170,425.71
减：减值准备	-	-	-
合计	5,524,727.08	3,981,435.58	15,170,425.71

8、 固定资产

(1) 固定资产情况

项目	房屋及建筑物	机器设备	运输工具	办公设备及其他设备	合计
原值					
2024 年 12 月 31 日余额	137,738,701.58	471,749,712.08	3,080,531.41	31,560,247.82	644,129,192.89
本年增加					
- 在建工程转入	36,771,923.77	37,522,827.40	-	1,607,767.25	75,902,518.42
本年处置或报废	-	(506,143.26)	-	(402,350.05)	(908,493.31)
外币报表折算差额	-	-	-	(4,985.59)	(4,985.59)
2025 年 12 月 31 日余额	174,510,625.35	508,766,396.22	3,080,531.41	32,760,679.43	719,118,232.41
减：累计折旧					
2024 年 12 月 31 日余额	33,112,738.88	251,894,075.04	1,825,184.99	23,136,929.58	309,968,928.49
本年计提	3,179,892.06	28,956,077.23	426,639.22	1,819,588.17	34,382,196.68
本年处置或报废	-	(402,943.28)	-	(362,115.00)	(765,058.28)
外币报表折算差额	-	-	-	(4,968.87)	(4,968.87)
2025 年 12 月 31 日余额	36,292,630.94	280,447,208.99	2,251,824.21	24,589,433.88	343,581,098.02
减：减值准备					
2025 年 12 月 31 日及 2024 年 12 月 31 日余额	-	27,749,850.76	-	612,287.24	28,362,138.00
账面价值					
2025 年 12 月 31 日账面价值	138,217,994.41	200,569,336.47	828,707.20	7,558,958.31	347,174,996.39
2024 年 12 月 31 日账面价值	104,625,962.70	192,105,786.28	1,255,346.42	7,811,031.00	305,798,126.40

项目	房屋及建筑物	机器设备	运输工具	办公设备及其他设备	合计
原值					
2023 年 12 月 31 日余额	136,443,532.32	457,248,586.38	3,232,025.41	29,855,493.88	626,779,637.99
本年增加					
- 在建工程转入	2,057,252.64	15,601,571.41	287,600.00	1,807,180.33	19,753,604.38
本年处置或报废	-	(1,100,445.71)	(439,094.00)	(105,728.25)	(1,645,267.96)
其他减少	(762,083.38)	-	-	-	(762,083.38)
外币报表折算差额	-	-	-	3,301.86	3,301.86
2024 年 12 月 31 日余额	137,738,701.58	471,749,712.08	3,080,531.41	31,560,247.82	644,129,192.89
减：累计折旧					
2023 年 12 月 31 日余额	30,130,388.34	225,330,682.93	1,772,111.24	21,126,511.94	278,359,694.45
本年计提	3,075,229.69	27,553,793.25	448,258.35	2,102,333.47	33,179,614.76
本年处置或报废	-	(990,401.14)	(395,184.60)	(95,155.43)	(1,480,741.17)
其他减少	(92,879.15)	-	-	-	(92,879.15)
外币报表折算差额	-	-	-	3,239.60	3,239.60
2024 年 12 月 31 日余额	33,112,738.88	251,894,075.04	1,825,184.99	23,136,929.58	309,968,928.49
减：减值准备					
2024 年 12 月 31 日及 2023 年 12 月 31 日余额	-	27,749,850.76	-	612,287.24	28,362,138.00
账面价值					
2024 年 12 月 31 日账面价值	104,625,962.70	192,105,786.28	1,255,346.42	7,811,031.00	305,798,126.40
2023 年 12 月 31 日账面价值	106,313,143.98	204,168,052.69	1,459,914.17	8,116,694.70	320,057,805.54

项目	房屋及建筑物	机器设备	运输工具	办公设备及其他设备	合计
原值					
2022 年 12 月 31 日余额	137,608,158.23	421,285,936.98	3,017,188.41	28,702,909.94	590,614,193.56
本年增加					
- 在建工程转入	-	37,887,359.08	467,800.00	1,642,302.46	39,997,461.54
本年处置或报废	(1,164,625.91)	(1,924,709.68)	(252,963.00)	(493,407.72)	(3,835,706.31)
外币报表折算差额	-	-	-	3,689.20	3,689.20
2023 年 12 月 31 日余额	136,443,532.32	457,248,586.38	3,232,025.41	29,855,493.88	626,779,637.99
减：累计折旧					
2022 年 12 月 31 日余额	27,309,750.88	199,276,759.69	1,601,343.94	19,166,715.93	247,354,570.44
本年计提	3,063,084.22	27,255,039.83	398,434.00	2,399,000.77	33,115,558.82
本年处置或报废	(242,446.76)	(1,201,116.59)	(227,666.70)	(442,706.52)	(2,113,936.57)
外币报表折算差额	-	-	-	3,501.76	3,501.76
2023 年 12 月 31 日余额	30,130,388.34	225,330,682.93	1,772,111.24	21,126,511.94	278,359,694.45
减：减值准备					
2023 年 12 月 31 日及 2022 年 12 月 31 日余额	-	27,749,850.76	-	612,287.24	28,362,138.00
账面价值					
2023 年 12 月 31 日账面价值	106,313,143.98	204,168,052.69	1,459,914.17	8,116,694.70	320,057,805.54
2022 年 12 月 31 日账面价值	110,298,407.35	194,259,326.53	1,415,844.47	8,923,906.77	314,897,485.12

(2) 暂时闲置的固定资产情况

于 2025 年 12 月 31 日、2024 年 12 月 31 日及 2023 年 12 月 31 日，账面价值约为人民币 3,818,639.29 元 (原价人民币 38,186,391.39 元) 的机器设备、办公设备及工具器具暂时闲置。具体分析如下：

项目	账面原值	减：累计折旧	减：减值准备	账面价值
机器设备	37,163,768.52	5,697,540.78	27,749,850.76	3,716,376.98
办公设备及工具器具	1,022,622.87	308,073.32	612,287.24	102,262.31
合计	38,186,391.39	6,005,614.10	28,362,138.00	3,818,639.29

(3) 通过经营租赁租出的固定资产

于 2025 年 12 月 31 日、2024 年 12 月 31 日及 2023 年 12 月 31 日，本集团无通过经营租赁租出的固定资产。

(4) 未办妥产权证书的固定资产情况

于 2025 年 12 月 31 日、2024 年 12 月 31 日及 2023 年 12 月 31 日，本集团无未办妥产权证书的固定资产。

9、 在建工程

(1) 在建工程情况

项目	2025 年 12 月 31 日		
	账面余额	减值准备	账面价值
仓库及包装中心项目	138,222,904.94	-	138,222,904.94
研发中心建设项目	29,254,242.71	-	29,254,242.71
预配置车间项目	56,824,991.59	-	56,824,991.59
生物资源综合利用项目	16,366,941.10	-	16,366,941.10
一车间扩建项目	3,295,092.01	-	3,295,092.01
其他	2,867,176.31	-	2,867,176.31
合计	246,831,348.66	-	246,831,348.66

项目	2024 年 12 月 31 日		
	账面余额	减值准备	账面价值
仓库及包装中心项目	123,500,681.17	-	123,500,681.17
研发中心建设项目	16,414,965.75	-	16,414,965.75
预配置车间项目	73,210,123.44	-	73,210,123.44
生物资源综合利用项目	33,429,049.80	-	33,429,049.80
一车间扩建项目	10,050,931.76	-	10,050,931.76
其他	5,046,144.24	-	5,046,144.24
合计	261,651,896.16	-	261,651,896.16

项目	2023 年 12 月 31 日		
	账面余额	减值准备	账面价值
仓库及包装中心项目	47,612,486.89	-	47,612,486.89
研发中心建设项目	11,463,086.75	-	11,463,086.75
预配置车间项目	45,985,161.40	-	45,985,161.40
生物资源综合利用项目	10,101,701.96	-	10,101,701.96
一车间扩建项目	5,320,287.81	-	5,320,287.81
其他	4,118,272.18	-	4,118,272.18
合计	124,600,996.99	-	124,600,996.99

(a) 重大在建工程项目本年变动情况

项目	2024 年 12 月 31 日余额	本年增加	本年转入 固定资产	其他减少	2025 年 12 月 31 日余额	资金来源
仓库及包装中心项目	123,500,681.17	14,722,223.77	-	-	138,222,904.94	自有资金
预配置车间项目	73,210,123.44	9,099,623.44	(25,484,755.29)	-	56,824,991.59	自有资金
生物资源综合利用项目	33,429,049.80	6,513,490.30	(23,575,599.00)	-	16,366,941.10	自有资金
研发中心建设项目	16,414,965.75	12,839,276.96	-	-	29,254,242.71	自有资金
一车间扩建项目	10,050,931.76	12,202,538.24	(18,958,377.99)	-	3,295,092.01	自有资金
其他	5,046,144.24	5,704,818.21	(7,883,786.14)	-	2,867,176.31	自有资金
合计	261,651,896.16	61,081,970.92	(75,902,518.42)	-	246,831,348.66	

项目	2023 年 12 月 31 日余额	本年增加	本年转入 固定资产	其他减少	2024 年 12 月 31 日余额	资金来源
仓库及包装中心项目	47,612,486.89	75,888,194.28	-	-	123,500,681.17	自有资金
预配置车间项目	45,985,161.40	27,224,962.04	-	-	73,210,123.44	自有资金
生物资源综合利用项目	10,101,701.96	23,327,347.84	-	-	33,429,049.80	自有资金
研发中心建设项目	11,463,086.75	4,951,879.00	-	-	16,414,965.75	自有资金
一车间扩建项目	5,320,287.81	9,857,997.11	(5,127,353.16)	-	10,050,931.76	自有资金
其他	4,118,272.18	15,554,123.28	(14,626,251.22)	-	5,046,144.24	自有资金
合计	124,600,996.99	156,804,503.55	(19,753,604.38)	-	261,651,896.16	

项目	2022 年 12 月 31 日余额	本年增加	本年转入 固定资产	其他减少	2023 年 12 月 31 日余额	资金来源
仓库及包装中心项目	108,016.91	47,504,469.98	-	-	47,612,486.89	自有资金
预配置车间项目	6,066,710.38	39,918,451.02	-	-	45,985,161.40	自有资金
研发中心建设项目	155,000.00	11,308,086.75	-	-	11,463,086.75	自有资金
生物资源综合利用项目	3,648,017.37	6,453,684.59	-	-	10,101,701.96	自有资金
一车间扩建项目	16,623,219.17	15,739,128.88	(27,042,060.24)	-	5,320,287.81	自有资金
其他	3,795,779.90	13,277,893.58	(12,955,401.30)	-	4,118,272.18	自有资金
合计	30,396,743.73	134,201,714.80	(39,997,461.54)	-	124,600,996.99	

10、 无形资产

(1) 无形资产情况

项目	土地使用权	软件	合计
账面原值			
2024 年 12 月 31 日余额	47,845,651.77	6,343,611.52	54,189,263.29
本年增加金额			
- 购置	-	611,978.67	611,978.67
2025 年 12 月 31 日余额	47,845,651.77	6,955,590.19	54,801,241.96
减：累计摊销			
2024 年 12 月 31 日余额	7,200,066.82	2,949,137.04	10,149,203.86
本年增加金额			
- 计提	956,913.00	527,450.19	1,484,363.19
2025 年 12 月 31 日余额	8,156,979.82	3,476,587.23	11,633,567.05
账面价值			
2025 年 12 月 31 日账面价值	39,688,671.95	3,479,002.96	43,167,674.91
2024 年 12 月 31 日账面价值	40,645,584.95	3,394,474.48	44,040,059.43

项目	土地使用权	软件	合计
账面原值			
2023 年 12 月 31 日余额	47,845,651.77	5,748,611.52	53,594,263.29
本年增加金额			
- 购置	-	595,000.00	595,000.00
2024 年 12 月 31 日余额	47,845,651.77	6,343,611.52	54,189,263.29
减：累计摊销			
2023 年 12 月 31 日余额	6,243,153.82	2,450,846.81	8,694,000.63
本年增加金额			
- 计提	956,913.00	498,290.23	1,455,203.23
2024 年 12 月 31 日余额	7,200,066.82	2,949,137.04	10,149,203.86
账面价值			
2024 年 12 月 31 日账面价值	40,645,584.95	3,394,474.48	44,040,059.43
2023 年 12 月 31 日账面价值	41,602,497.95	3,297,764.71	44,900,262.66

项目	土地使用权	软件	合计
账面原值			
2022 年 12 月 31 日余额	47,845,651.77	5,214,111.52	53,059,763.29
本年增加金额			
- 购置	-	534,500.00	534,500.00
2023 年 12 月 31 日余额	47,845,651.77	5,748,611.52	53,594,263.29
减：累计摊销			
2022 年 12 月 31 日余额	5,286,240.82	2,020,923.31	7,307,164.13
本年增加金额			
- 计提	956,913.00	429,923.50	1,386,836.50
2023 年 12 月 31 日余额	6,243,153.82	2,450,846.81	8,694,000.63
账面价值			
2023 年 12 月 31 日账面价值	41,602,497.95	3,297,764.71	44,900,262.66
2022 年 12 月 31 日账面价值	42,559,410.95	3,193,188.21	45,752,599.16

于 2025 年 12 月 31 日、2024 年 12 月 31 日及 2023 年 12 月 31 日，本集团无通过内部研发形成的无形资产。

- (2) 于 2025 年 12 月 31 日、2024 年 12 月 31 日及 2023 年 12 月 31 日，本集团无未办妥产权证书的土地使用权情况。

11、 递延所得税资产、递延所得税负债

(1) 递延所得税资产和递延所得税负债

项目	2025 年 12 月 31 日		2024 年 12 月 31 日		2023 年 12 月 31 日	
	可抵扣或应纳税暂时性差异 (应纳税暂时性差异以“-”号填列)	递延所得税资产 / 负债 (负债以“-”号填列)	可抵扣或应纳税暂时性差异 (应纳税暂时性差异以“-”号填列)	递延所得税资产 / 负债 (负债以“-”号填列)	可抵扣或应纳税暂时性差异 (应纳税暂时性差异以“-”号填列)	递延所得税资产 / 负债 (负债以“-”号填列)
递延所得税资产：						
合同负债	104,746,694.97	15,712,004.25	89,168,219.62	13,375,232.94	114,435,122.46	17,165,268.37
资产减值准备	64,944,736.00	9,741,710.40	68,591,160.30	10,288,674.05	56,276,570.04	8,441,485.51
内部交易未实现利润	12,031,918.54	1,804,787.78	10,764,399.94	1,614,659.99	9,116,824.43	1,367,523.67
预提费用	7,250,424.36	1,087,563.65	17,861,855.36	2,679,278.30	11,268,085.00	1,690,212.75
信用减值准备	4,614,739.58	692,210.94	2,979,803.19	446,970.48	3,803,831.65	570,574.75
固定资产折旧差异	3,337,773.25	500,665.99	3,337,773.25	500,665.99	3,337,773.25	500,665.99
销售返利	-	-	-	-	1,831,245.05	274,686.76
小计	196,926,286.70	29,538,943.01	192,703,211.66	28,905,481.75	200,069,451.88	30,010,417.80
互抵金额		(85,719.92)		(114,005.12)		(142,290.32)
互抵后的金额		29,453,223.09		28,791,476.63		29,868,127.48
递延所得税负债：						
高新技术企业固定资产一次性扣除	(571,466.11)	(85,719.92)	(760,034.11)	(114,005.12)	(948,602.17)	(142,290.32)
小计	(571,466.11)	(85,719.92)	(760,034.11)	(114,005.12)	(948,602.17)	(142,290.32)
互抵金额		85,719.92		114,005.12		142,290.32
互抵后的金额		-		-		-

(2) 未确认递延所得税资产明细

项目	2025 年 12 月 31 日	2024 年 12 月 31 日	2023 年 12 月 31 日
可抵扣暂时性差异	28,229,510.62	30,383,098.75	32,607,039.70
可抵扣亏损	66,553,132.91	68,326,959.55	72,235,494.84
合计	94,782,643.53	98,710,058.30	104,842,534.54

(3) 未确认递延所得税资产的可抵扣亏损将于以下年度到期

年份	2025 年 12 月 31 日	2024 年 12 月 31 日	2023 年 12 月 31 日	备注
2026 年	213,750.05	213,750.05	214,236.05	
2027 年	222,447.73	222,447.73	222,447.73	
2028 年	329,644.64	329,644.64	329,644.64	
2029 年	383,927.12	383,927.12	-	
2030 年	886,921.52	-	-	
2031 年及以后 (i)	64,516,441.85	67,177,190.01	71,469,166.42	
合计	66,553,132.91	68,326,959.55	72,235,494.84	

(i) 根据当地税法，本公司海外子公司联亚美国的可抵扣亏损无到期日。

12、其他非流动资产

项目	2025 年 12 月 31 日	2024 年 12 月 31 日	2023 年 12 月 31 日
待抵扣进项税额	3,412,037.80	-	-
预付工程及设备款	3,204,873.20	4,646,581.31	5,126,348.59
产业发展履约保证金	1,860,000.00	1,860,000.00	1,860,000.00
合计	8,476,911.00	6,506,581.31	6,986,348.59

13、应付账款

(1) 应付账款情况如下：

项目	2025 年 12 月 31 日	2024 年 12 月 31 日	2023 年 12 月 31 日
应付货款	13,022,990.30	8,929,847.10	9,182,748.65

14、 合同负债

(1) 合同负债情况如下：

项目	附注	2025 年 12 月 31 日	2024 年 12 月 31 日	2023 年 12 月 31 日
预收销售款		126,474,886.24	100,955,497.87	114,480,734.06
减：一年以上实现的合同负债	五、19	114,576,363.66	95,874,584.84	111,117,019.59
合计		11,898,522.58	5,080,913.03	3,363,714.47

合同负债主要涉及本集团从客户的服务合同与商品的销售合同中收取的预收款。该预收款在合同签订时收取，金额为合同对价的 100%。该合同的相关收入将在本集团履行履约义务后确认。

15、 应付职工薪酬

(1) 应付职工薪酬列示：

	2024 年 12 月 31 日余额	本年增加	本年减少	外币报表折算差异	2025 年 12 月 31 日余额
短期薪酬	23,964,004.75	140,524,849.12	(137,718,513.32)	(16,583.61)	26,753,756.94
离职后福利 - 设定提存计划	-	8,978,786.59	(8,978,786.59)	-	-
合计	23,964,004.75	149,503,635.71	(146,697,299.91)	(16,583.61)	26,753,756.94

	2023 年 12 月 31 日余额	本年增加	本年减少	外币报表折算差异	2024 年 12 月 31 日余额
短期薪酬	20,319,728.25	140,922,719.96	(137,283,092.66)	4,649.20	23,964,004.75
离职后福利 - 设定提存计划	-	8,560,874.68	(8,560,874.68)	-	-
合计	20,319,728.25	149,483,594.64	(145,843,967.34)	4,649.20	23,964,004.75

	2022 年 12 月 31 日余额	本年增加	本年减少	外币报表折算差异	2023 年 12 月 31 日余额
短期薪酬	19,568,768.84	124,989,967.56	(124,243,160.51)	4,152.36	20,319,728.25
离职后福利 - 设定提存计划	-	7,609,096.62	(7,609,096.62)	-	-
合计	19,568,768.84	132,599,064.18	(131,852,257.13)	4,152.36	20,319,728.25

(2) 短期薪酬

	2024 年 12 月 31 日余额	本年增加	本年减少	外币报表折算差异	2025 年 12 月 31 日余额
工资、奖金、津贴和补贴	23,964,004.75	123,382,423.43	(120,576,087.63)	(16,583.61)	26,753,756.94
职工福利费	-	7,443,483.72	(7,443,483.72)	-	-
社会保险费	-	4,956,863.45	(4,956,863.45)	-	-
- 医疗保险费	-	4,324,516.86	(4,324,516.86)	-	-
- 工伤保险费	-	632,346.59	(632,346.59)	-	-
住房公积金	-	4,664,274.00	(4,664,274.00)	-	-
工会经费和职工教育经费	-	77,804.52	(77,804.52)	-	-
合计	23,964,004.75	140,524,849.12	(137,718,513.32)	(16,583.61)	26,753,756.94

	2023 年 12 月 31 日余额	本年增加	本年减少	外币报表折算差异	2024 年 12 月 31 日年末余额
工资、奖金、津贴和补贴	20,319,728.25	121,819,259.73	(118,179,632.43)	4,649.20	23,964,004.75
职工福利费	-	10,163,139.93	(10,163,139.93)	-	-
社会保险费	-	4,489,930.70	(4,489,930.70)	-	-
- 医疗保险费	-	4,084,889.10	(4,084,889.10)	-	-
- 工伤保险费	-	405,041.60	(405,041.60)	-	-
住房公积金	-	4,264,270.00	(4,264,270.00)	-	-
工会经费和职工教育经费	-	186,119.60	(186,119.60)	-	-
合计	20,319,728.25	140,922,719.96	(137,283,092.66)	4,649.20	23,964,004.75

	2022 年 12 月 31 日余额	本年增加	本年减少	外币报表折算差异	2023 年 12 月 31 日年末余额
工资、奖金、津贴和补贴	19,568,768.84	108,690,340.43	(107,943,533.38)	4,152.36	20,319,728.25
职工福利费	-	8,306,070.26	(8,306,070.26)	-	-
社会保险费	-	3,900,520.87	(3,900,520.87)	-	-
- 医疗保险费	-	3,547,011.21	(3,547,011.21)	-	-
- 工伤保险费	-	353,509.66	(353,509.66)	-	-
住房公积金	-	3,932,343.00	(3,932,343.00)	-	-
工会经费和职工教育经费	-	160,693.00	(160,693.00)	-	-
合计	19,568,768.84	124,989,967.56	(124,243,160.51)	4,152.36	20,319,728.25

(3) 离职后福利 - 设定提存计划

	2024 年 12 月 31 日余额	本年增加	本年减少	2025 年 12 月 31 日余额
基本养老保险	-	8,737,617.30	(8,737,617.30)	-
失业保险费	-	241,169.29	(241,169.29)	-
合计	-	8,978,786.59	(8,978,786.59)	-

	2023 年 12 月 31 日余额	本年增加	本年减少	2024 年 12 月 31 日余额
基本养老保险	-	8,333,167.34	(8,333,167.34)	-
失业保险费	-	227,707.34	(227,707.34)	-
合计	-	8,560,874.68	(8,560,874.68)	-

	2022 年 12 月 31 日余额	本年增加	本年减少	2023 年 12 月 31 日余额
基本养老保险	-	7,410,547.37	(7,410,547.37)	-
失业保险费	-	198,549.25	(198,549.25)	-
合计	-	7,609,096.62	(7,609,096.62)	-

16、 应交税费

项目	2025 年 12 月 31 日	2024 年 12 月 31 日	2023 年 12 月 31 日
企业所得税	21,470,875.33	12,749,668.18	16,261,493.53
增值税	2,848,556.73	-	-
城建税及教育税附加	1,833,633.48	-	-
个人所得税	388,855.29	429,081.73	372,781.29
房产税	339,817.80	287,769.15	287,101.09
土地使用税	185,334.41	185,334.41	185,334.41
其他	119,489.11	66,145.93	165,138.53
合计	27,186,562.15	13,717,999.40	17,271,848.85

17、其他应付款

(a) 按款项性质列示：

项目	2025 年 12 月 31 日	2024 年 12 月 31 日	2023 年 12 月 31 日
应付保证金	24,796,180.41	24,059,945.07	31,550,890.58
应付工程设备款	50,341,617.13	63,677,385.63	11,345,807.42
应付推广服务费	2,801,881.87	15,512,685.00	11,268,085.00
应付服务费	7,411,570.03	4,782,678.00	3,230,772.45
销售返利	-	-	1,831,245.05
其他	2,429,283.23	3,026,904.71	2,598,622.62
合计	87,780,532.67	111,059,598.41	61,825,423.12

于 2025 年 12 月 31 日、2024 年 12 月 31 日及 2023 年 12 月 31 日，账龄超过一年的其他应付款分别为 54,370,962.93 元、29,100,707.72 元及 32,503,059.91 元，主要为应付保证金、应付工程设备款。

18、递延收益

项目	2024 年 12 月 31 日余额	本年增加	本年减少	2025 年 12 月 31 日余额	形成原因
政府补助 (附注八)	2,727,171.23	-	(90,154.44)	2,637,016.79	与资产相关

项目	2023 年 12 月 31 日余额	本年增加	本年减少	2024 年 12 月 31 日余额	形成原因
政府补助 (附注八)	2,817,325.67	-	(90,154.44)	2,727,171.23	与资产相关

项目	2022 年 12 月 31 日余额	本年增加	本年减少	2023 年 12 月 31 日余额	形成原因
政府补助 (附注八)	2,907,480.11	-	(90,154.44)	2,817,325.67	与资产相关

19、其他非流动负债

其他非流动负债项目情况如下：

项目	2025 年 12 月 31 日	2024 年 12 月 31 日	2023 年 12 月 31 日
一年以上实现的合同负债	114,576,363.66	95,874,584.84	111,117,019.59

20、股本

	2024 年 12 月 31 日余额	本年变动增减 (+、-)			2025 年 12 月 31 日余额
		股东投入资本	其他	小计	
股份总数	757,857,528.00	-	-	-	757,857,528.00

	2023 年 12 月 31 日余额	本年变动增减 (+、-)			2024 年 12 月 31 日余额
		股东投入资本	其他	小计	
股份总数	757,857,528.00	-	-	-	757,857,528.00

	2022 年 12 月 31 日余额	本年变动增减 (+、-)			2023 年 12 月 31 日余额
		股东投入资本	其他	小计	
股份总数	757,857,528.00	-	-	-	757,857,528.00

21、资本公积

项目	2024 年 12 月 31 日余额	本年增加	本年减少	2025 年 12 月 31 日余额
股本溢价	545,179,812.57	-	-	545,179,812.57
其他资本公积 (附注十二)	213,132,402.79	59,493,738.28	-	272,626,141.07
合计	758,312,215.36	59,493,738.28	-	817,805,953.64

项目	2023 年 12 月 31 日余额	本年增加	本年减少	2024 年 12 月 31 日余额
股本溢价	545,179,812.57	-	-	545,179,812.57
其他资本公积 (附注十二)	208,213,111.05	4,919,291.74	-	213,132,402.79
合计	753,392,923.62	4,919,291.74	-	758,312,215.36

项目	2022 年 12 月 31 日余额	本年增加	本年减少	2023 年 12 月 31 日余额
股本溢价	545,179,812.57	-	-	545,179,812.57
其他资本公积 (附注十二)	125,260,550.76	82,952,560.29	-	208,213,111.05
合计	670,440,363.33	82,952,560.29	-	753,392,923.62

22、其他综合收益

项目	归属于母公司股东的其他综合收益 2024 年 12 月 31 日余额	本年发生额						归属于母公司股东的其他综合收益 2025 年 12 月 31 日余额
		本年 所得税 前发生额	减： 前期计入 其他综合 收益当期 转入损益	减： 前期计入 其他综合 收益当期 转入留存 收益	减： 所得税费用	税后 归属于 母公司	税后 归属于 少数股东	
将重分类进损益的其他综合收益								
其中：外币财务报表折算差额	72,618.18	(488,396.77)	-	-	-	(488,396.77)	-	(415,778.59)

项目	归属于母公司股东的其他综合收益 2023 年 12 月 31 日余额	本年发生额						归属于母公司股东的其他综合收益 2024 年 12 月 31 日余额
		本年 所得税 前发生额	减： 前期计入 其他综合 收益当期 转入损益	减： 前期计入 其他综合 收益当期 转入留存 收益	减： 所得税费用	税后 归属于 母公司	税后 归属于 少数股东	
将重分类进损益的其他综合收益								
其中：外币财务报表折算差额	(217,540.57)	290,158.75	-	-	-	290,158.75	-	72,618.18

项目	归属于母公司股东的其他综合收益 2022 年 12 月 31 日余额	本年发生额						归属于母公司股东的其他综合收益 2023 年 12 月 31 日余额
		本年 所得税 前发生额	减： 前期计入 其他综合 收益当期 转入损益	减： 前期计入 其他综合 收益当期 转入留存 收益	减： 所得税费用	税后 归属于 母公司	税后 归属于 少数股东	
将重分类进损益的其他综合收益								
其中：外币财务报表折算差额	(297,480.73)	79,940.16	-	-	-	79,940.16	-	(217,540.57)

23、盈余公积

项目	2024 年 12 月 31 日余额	本年增加	本年减少	2025 年 12 月 31 日余额
法定盈余公积	44,871,233.63	23,196,708.93	-	68,067,942.56

项目	2023 年 12 月 31 日余额	本年增加	本年减少	2024 年 12 月 31 日余额
法定盈余公积	19,463,925.49	25,407,308.14	-	44,871,233.63

项目	2022 年 12 月 31 日余额	本年增加	本年减少	2023 年 12 月 31 日余额
法定盈余公积	8,134,912.99	11,329,012.50	-	19,463,925.49

根据《中华人民共和国公司法》及本公司章程，本公司按年度净利润的 10%提取法定盈余公积金，当法定盈余公积金累计额达到注册资本的 50%以上时，可不再提取。法定盈余公积金经批准后可用于弥补亏损，或者增加股本。本公司于 2025 年度、2024 年度及 2023 年度按净利润的 10%分别提取法定盈余公积金 23,196,708.93 元、25,407,308.14 元和 11,329,012.50 元。

24、未分配利润 / (累计亏损)

项目	注释	2025 年 12 月 31 日	2024 年 12 月 31 日	2023 年 12 月 31 日
年初未分配利润 / (累计亏损)		230,056,983.31	(4,683,645.53)	(109,143,047.25)
加：本年归属于母公司股东的净利润		227,819,038.04	260,147,936.98	115,788,414.22
减：提取法定盈余公积		(23,196,708.93)	(25,407,308.14)	(11,329,012.50)
应付普通股股利		(68,000,000.00)	-	-
年末未分配利润 / (累计亏损)	(1)	366,679,312.42	230,056,983.31	(4,683,645.53)

(1) 年末未分配利润的说明

2025 年 12 月 31 日、2024 年 12 月 31 日及 2023 年 12 月 31 日，本集团归属于母公司的未分配利润中无本公司的子公司提取的盈余公积。

(2) 本年内分配普通股股利

于 2025 年 2 月 26 日，本公司股东会批准本公司向全体股东派发现金股利，每股现金股利分配人民币 0.09 元，共计人民币 68,000,000.00 元。

25、营业收入、营业成本

(1) 营业收入、营业成本

项目	2025 年		2024 年		2023 年	
	收入	成本	收入	成本	收入	成本
主营业务	895,470,048.65	396,438,341.42	866,221,818.74	394,248,891.46	700,430,537.29	348,892,326.64
其中：合同产生的收入	895,470,048.65	396,438,341.42	866,221,818.74	394,248,891.46	700,430,537.29	348,892,326.64

(2) 营业收入、营业成本的分解信息

合同分类	2025 年		2024 年		2023 年	
	营业收入	营业成本	营业收入	营业成本	营业收入	营业成本
按业务类型分类						
产品销售收入	890,897,254.59	395,950,048.10	860,789,440.04	393,766,877.68	694,832,269.56	348,061,791.03
研发及其他服务收入	4,572,794.06	488,293.32	5,432,378.70	482,013.78	5,598,267.73	830,535.61
合计	895,470,048.65	396,438,341.42	866,221,818.74	394,248,891.46	700,430,537.29	348,892,326.64
按商品转让的时间分类						
在某一时点确认收入	890,897,254.59	395,950,048.10	862,161,240.04	393,766,877.68	694,832,269.56	348,061,791.03
在某一时段内确认收入	4,572,794.06	488,293.32	4,060,578.70	482,013.78	5,598,267.73	830,535.61
合计	895,470,048.65	396,438,341.42	866,221,818.74	394,248,891.46	700,430,537.29	348,892,326.64

26、税金及附加

项目	2025 年	2024 年	2023 年
城建税和教育费及附加	2,119,356.56	-	-
房产税	1,282,512.06	1,149,934.80	1,148,404.36
土地使用税	769,995.86	769,995.88	769,995.86
印花税	362,148.77	396,221.15	241,674.31
其他	295,407.09	325,256.33	144,850.21
合计	4,829,420.34	2,641,408.16	2,304,924.74

27、销售费用

项目	2025 年	2024 年	2023 年
推广服务费	5,513,515.50	20,389,625.00	11,268,085.00
职工薪酬费用	3,443,209.69	3,414,193.13	2,601,464.88
药品安全服务费	1,297,198.70	1,371,552.35	1,428,673.20
股份支付费用 (附注、十二)	1,229,179.08	378,824.16	1,156,561.69
差旅费	577,364.51	541,661.30	432,852.10
其他	442,982.64	179,755.94	353,703.22
合计	12,503,450.12	26,275,611.88	17,241,340.09

28、管理费用

项目	2025 年	2024 年	2023 年
职工薪酬费用	36,977,674.12	36,669,526.45	35,275,865.66
股份支付费用 (附注十二)	44,072,910.38	2,575,065.07	68,612,338.05
FDA 药品专利维护费	13,454,271.04	12,420,638.81	11,505,623.49
专业服务费	6,864,870.50	21,638,740.79	7,973,724.19
固定资产折旧	1,831,102.34	1,833,604.07	1,755,962.46
消防安保费	1,317,698.00	1,120,039.70	1,010,452.41
保险费	1,145,412.19	1,044,630.05	937,310.53
无形资产摊销	1,084,914.57	1,060,276.55	1,014,568.27
差旅费	818,435.17	803,010.64	675,160.17
维修费	596,069.13	1,039,686.33	439,608.95
其他	6,996,780.24	7,536,639.24	6,544,976.13
合计	115,160,137.69	87,741,857.70	135,745,590.31

29、 研发费用

项目	附注	2025 年	2024 年	2023 年
职工薪酬费用		32,445,390.93	31,458,681.65	26,068,359.07
临床试验费		22,581,051.70	34,273,225.26	18,086,151.53
耗用的原材料和低值易耗品等		11,525,835.33	16,260,654.66	11,404,546.74
注册申请费		10,266,457.93	4,129,683.48	7,918,397.34
股份支付费用	附注十二	9,926,557.61	1,161,929.22	9,274,842.83
水、电、汽费用		5,629,836.91	6,707,067.48	5,872,103.91
固定资产折旧		4,288,991.39	4,224,862.38	6,144,345.30
差旅费		193,326.16	123,167.60	115,024.97
无形资产摊销		70,881.07	86,276.31	78,460.56
其他		4,045,854.38	3,301,635.31	3,772,913.11
合计		100,974,183.41	101,727,183.35	88,735,145.36

30、 财务净收益

项目	2025 年	2024 年	2023 年
存款的利息收入	(33,606,141.94)	(32,400,494.94)	(24,345,605.15)
净汇兑亏损 / (收益)	20,037,159.23	(12,586,064.10)	(9,046,726.15)
其他财务费用	32,286.14	14,351.54	19,524.95
合计	(13,536,696.57)	(44,972,207.50)	(33,372,806.35)

31、 其他收益

按性质分类	2025 年	2024 年	2023 年
政府补助	2,120,309.04	3,919,651.96	13,179,586.40

32、 投资收益

投资收益分项目情况

项目	附注	2025 年	2024 年	2023 年
结构性存款投资收益		2,495,142.57	3,199,841.44	3,792,398.71
合计		2,495,142.57	3,199,841.44	3,792,398.71

33、 公允价值变动收益

项目	2025 年	2024 年	2023 年
结构性存款	6,317.82	184,410.96	395,137.01

34、 信用减值损失 / (转回)

项目	2025 年	2024 年	2023 年
应收账款	1,572,226.84	(866,673.78)	1,046,835.43
其他应收款	61,498.14	43,611.77	(2,508.94)
合计	1,633,724.98	(823,062.01)	1,044,326.49

35、 资产减值损失

项目	2025 年	2024 年	2023 年
存货	19,257,026.74	16,061,426.20	19,805,519.14

36、 营业外收支

(1) 营业外收入分项目情况如下:

项目	2025 年	2024 年	2023 年
无须偿付的应付款项	239,146.24	-	-
废品收入	225,398.14	206,926.50	182,630.00
其他	-	-	77,281.16
合计	464,544.38	206,926.50	259,911.16

(2) 营业外支出

项目	2025 年	2024 年	2023 年
固定资产报废损失	143,435.03	156,682.13	1,530,769.74
安全事故罚款	-	370,000.00	-
对外捐赠	-	200,000.00	-
其他	20,807.14	23,700.00	-
合计	164,242.17	750,382.13	1,530,769.74

37、 所得税费用

项目	注	2025 年	2024 年	2023 年
按税法及相关规定计算的当年所得税		35,975,240.58	28,856,570.40	24,241,416.89
递延所得税的变动	(1)	(661,746.46)	1,076,650.85	(3,899,396.70)
合计		35,313,494.12	29,933,221.25	20,342,020.19

(1) 递延所得税的变动分析如下：

项目	2025 年	2024 年	2023 年
暂时性差异的产生和转回	(661,746.46)	1,076,650.85	(3,899,396.70)
合计	(661,746.46)	1,076,650.85	(3,899,396.70)

(2) 所得税费用与会计利润的关系如下：

项目	2025 年	2024 年	2023 年
税前利润	263,132,532.16	290,081,158.23	136,130,434.41
按税率 25%计算的预期所得税	65,783,133.04	72,520,289.56	34,032,608.61
优惠税率的影响	(26,650,741.25)	(28,383,766.06)	(13,405,074.24)
子公司适用不同税率的影响	180,323.08	(181,341.21)	(53,460.04)
不可抵扣的成本、费用和损失的影响	9,266,073.79	867,038.72	12,572,179.88
研发费用加计扣除	(12,470,189.97)	(14,047,152.83)	(11,509,126.45)
使用前期未确认递延所得税资产的 可抵扣亏损的影响	(558,757.11)	(901,436.55)	(1,072,407.49)
本年未确认递延所得税资产的 可抵扣亏损或可抵扣暂时性差异的影响	221,730.38	95,981.78	82,411.16
使用前期未确认递延所得税资产的 可抵扣暂时性差异的影响	(533,517.58)	(553,363.95)	(311,394.24)
汇算清缴差异	75,439.74	516,971.79	6,283.00
本年所得税费用	35,313,494.12	29,933,221.25	20,342,020.19

38、 基本每股收益和稀释每股收益的计算过程

(1) 基本每股收益

基本每股收益以归属于本公司普通股股东的合并净利润除以本公司发行在外普通股的加权平均数计算：

	2025 年	2024 年	2023 年
归属于本公司普通股股东的合并净利润	227,819,038.04	260,147,936.98	115,788,414.22
本公司发行在外普通股的加权平均数	757,857,528.00	757,857,528.00	757,857,528.00
基本每股收益 (元 / 股)	0.30	0.34	0.15

普通股的加权平均数计算过程如下：

	2025 年	2024 年	2023 年
年初已发行普通股股数	757,857,528.00	757,857,528.00	757,857,528.00
增加股份的影响	-	-	-
年末普通股的加权平均数	757,857,528.00	757,857,528.00	757,857,528.00

(2) 稀释每股收益

稀释每股收益以根据稀释性潜在普通股调整后的归属于本公司普通股股东的合并净利润除以调整后的本公司发行在外普通股的加权平均数计算。2025 年度、2024 年度及 2023 年度，本公司不存在具有稀释性的潜在普通股，因此，稀释每股收益等于基本每股收益。

39、 利润表补充资料

对利润表中的费用按性质分类：

项目	2025 年	2024 年	2023 年
营业收入	895,470,048.65	866,221,818.74	700,430,537.29
减：耗用的原材料和低值易耗品等	241,466,145.33	280,363,392.90	227,511,614.20
库存商品及在产品的存货变动	16,291,274.47	(16,068,450.42)	(1,103,298.23)
职工薪酬费用	149,503,635.71	149,483,594.64	132,599,064.18
股份支付费用	59,493,738.28	4,919,291.74	82,952,560.29
固定资产折旧	34,382,196.68	33,179,614.76	33,115,558.82
水、电、汽费用	26,816,077.24	28,603,207.08	24,777,852.21
临床试验费	22,581,051.70	34,273,225.26	18,086,151.53
FDA 药品专利维护费	13,454,271.04	12,420,638.81	11,505,623.49
注册申请费	10,280,173.18	4,143,293.48	7,937,351.34
专业服务费	8,162,069.20	23,010,293.14	9,402,397.39
维修费	7,917,911.10	6,838,555.50	7,060,729.08
推广服务费	5,513,515.50	20,389,625.00	11,268,085.00
保险费	3,791,361.69	3,527,928.08	3,239,453.69
运输费	3,451,542.76	4,122,062.98	2,179,931.73
保洁费	3,018,018.75	2,950,825.26	2,526,530.12
差旅费	2,344,029.10	2,379,420.47	2,038,792.50
消防安保费	1,834,579.82	1,633,997.26	1,597,552.69
厂房检测费	1,756,421.40	1,690,624.83	1,619,705.77
无形资产摊销	1,484,363.19	1,455,203.23	1,386,836.50
其他费用	11,533,736.50	10,677,200.39	10,911,910.10
税金及附加	4,829,420.34	2,641,408.16	2,304,924.74
财务净收益	(13,536,696.57)	(44,972,207.50)	(33,372,806.35)
加：其他收益	2,120,309.04	3,919,651.96	13,179,586.40
投资收益	2,495,142.57	3,199,841.44	3,792,398.71
公允价值变动收益	6,317.82	184,410.96	395,137.01
信用减值(损失)/转回	(1,633,724.98)	823,062.01	(1,044,326.49)
资产减值损失	(19,257,026.74)	(16,061,426.20)	(19,805,519.14)
营业利润	262,832,229.95	290,624,613.86	137,401,292.99

40、 现金流量表项目

(1) 与经营活动有关的现金

a. 收到的其他与经营活动有关的现金

项目	2025 年	2024 年	2023 年
利息收入	2,547,908.67	2,338,739.27	1,967,588.63
政府补助	2,030,154.60	3,829,497.52	13,089,431.96
押金及保证金	886,694.05	-	2,029,962.98
收到代垫运费	213,126.19	218,567.48	461,660.47
其他	491,160.85	26,473.06	259,911.16
合计	6,169,044.36	6,413,277.33	17,808,555.20

b. 支付的其他与经营活动有关的现金

项目	2025 年	2024 年	2023 年
临床试验费	21,190,278.15	33,799,937.81	20,549,579.64
推广服务费	18,224,318.63	16,145,025.00	-
FDA 药品专利维护费	13,634,289.01	13,454,271.04	12,420,638.81
注册申请费	10,280,173.18	4,143,293.48	7,937,351.34
专业服务费	7,961,877.42	8,548,070.12	9,884,111.54
水、电、汽费用	6,738,983.02	7,869,827.97	6,374,467.85
差旅费	1,589,125.84	1,467,839.54	1,223,037.24
办公费	1,536,636.97	1,462,890.60	1,914,560.95
消防安保费	1,317,698.00	1,120,039.70	1,010,452.41
维修费	1,279,635.64	2,213,955.93	1,379,338.66
保险费	1,145,412.19	1,044,630.05	937,310.53
保洁费	899,337.15	865,045.63	723,047.36
保安费	814,614.44	503,320.00	457,920.00
代垫运费	197,181.45	212,268.19	285,570.95
支付的保证金押金	70,342.00	2,430,387.83	-
独家经销权退款	-	20,577,000.00	-
其他	6,094,644.65	4,192,528.32	4,897,305.39
合计	92,974,547.74	120,050,331.21	69,994,692.67

(2) 与投资活动有关的现金

a. 收到的重要的投资活动有关的现金

项目	2025 年	2024 年	2023 年
到期赎回结构性存款收到的现金	718,000,000.00	626,000,000.00	721,010,000.00
合计	718,000,000.00	626,000,000.00	721,010,000.00

b. 支付的重要投资活动有关的现金

项目	2025 年	2024 年	2023 年
购买结构性存款支付的现金	672,000,000.00	602,000,000.00	664,010,000.00
合计	672,000,000.00	602,000,000.00	664,010,000.00

c. 收到的其他与投资活动有关的现金

项目	2025 年	2024 年	2023 年
定期存款	2,896,123,498.78	1,606,919,721.23	909,452,332.04
合计	2,896,123,498.78	1,606,919,721.23	909,452,332.04

d. 支付的其他与投资活动有关的现金

项目	2025 年	2024 年	2023 年
定期存款	3,111,562,300.00	1,741,404,800.00	1,049,676,400.00
合计	3,111,562,300.00	1,741,404,800.00	1,049,676,400.00

(3) 与筹资活动有关的现金

a. 支付的其他与筹资活动有关的现金

项目	2025 年	2024 年	2023 年
发行费用	4,703,129.30	2,817,105.95	3,393,555.93

41、 现金流量表相关情况

(1) 现金流量表补充资料

a. 将净利润调节为经营活动现金流量：

项目	2025 年	2024 年	2023 年
净利润	227,819,038.04	260,147,936.98	115,788,414.22
加：资产减值损失	19,257,026.74	16,061,426.20	19,805,519.14
信用减值损失 (转回以“-”号填列)	1,633,724.98	(823,062.01)	1,044,326.49
固定资产折旧	34,382,196.68	33,179,614.76	33,115,558.82
无形资产摊销	1,484,363.19	1,455,203.23	1,386,836.50
股份支付的费用	59,493,738.28	4,919,291.74	82,952,560.29
固定资产报废损失 (收益以“-”号填列)	143,435.03	156,526.79	1,530,769.74
公允价值变动损失 (收益以“-”号填列)	(6,317.82)	(184,410.96)	(395,137.01)
财务费用 (收益以“-”号填列)	(31,058,233.27)	(30,061,755.67)	(22,378,016.52)
投资损失 (收益以“-”号填列)	(2,495,142.57)	(3,199,841.44)	(3,792,398.71)
递延所得税资产减少 (增加以“-”号填列)	(661,746.46)	1,076,650.85	(3,899,396.70)
存货的减少 (增加以“-”号填列)	(5,852,997.95)	18,028,733.50	(19,298,379.06)
经营性应收项目的减少 (增加以“-”号填列)	(18,696,225.66)	(16,539,790.96)	(27,841,239.81)
经营性应付项目的增加 (减少以“-”号填列)	37,135,723.20	(17,197,146.56)	22,892,268.94
经营活动产生的现金流量净额	322,578,582.41	267,019,376.45	200,911,686.33

b. 现金及现金等价物净变动情况：

项目	2025 年	2024 年	2023 年
现金及现金等价物的年末余额	223,108,490.08	233,745,497.17	173,228,254.72
减：现金及现金等价物的年初余额	233,745,497.17	173,228,254.72	173,332,945.58
现金及现金等价物净变动额	(10,637,007.09)	60,517,242.45	(104,690.86)

(2) 现金和现金等价物的构成

项目	2025 年	2024 年	2023 年
现金	223,108,490.08	233,745,497.17	173,228,254.72
其中：库存现金	6,139.78	26,735.78	38,664.00
可随时用于支付的银行存款	223,102,350.30	233,718,761.39	173,189,590.72
年末现金及现金等价物余额	223,108,490.08	233,745,497.17	173,228,254.72

(3) 不属于现金及现金等价物的货币资金

项目	2025 年	2024 年	2023 年	理由
定期存款	875,885,011.43	629,387,976.94	464,841,142.50	不可以随时支取

六、 研发支出

1、 按费用性质列示

项目	2025 年	2024 年	2023 年
职工薪酬费用	32,445,390.93	31,458,681.65	26,068,359.07
临床试验费	22,581,051.70	34,273,225.26	18,086,151.53
耗用的原材料和低值易耗品等	11,525,835.33	16,260,654.66	11,404,546.74
注册申请费	10,266,457.93	4,129,683.48	7,918,397.34
股份支付费用	9,926,557.61	1,161,929.22	9,274,842.83
水、电、汽费用	5,629,836.91	6,707,067.48	5,872,103.91
固定资产折旧	4,288,991.39	4,224,862.38	6,144,345.30
差旅费	193,326.16	123,167.60	115,024.97
无形资产摊销	70,881.07	86,276.31	78,460.56
其他	4,045,854.38	3,301,635.31	3,772,913.11
合计	100,974,183.41	101,727,183.35	88,735,145.36
其中：费用化研发支出	100,974,183.41	101,727,183.35	88,735,145.36
资本化研发支出	-	-	-

2、 重要的外购在研项目

于 2025 年 12 月 31 日、2024 年 12 月 31 日及 2023 年 12 月 31 日，公司无重要的外购在研项目。

七、 在其他主体中的权益

1、 在子公司中的权益

(1) 企业集团的构成

子公司名称	主要经营地	注册地	业务性质	注册资本	持股比例 (%) (或类似权益比例)		取得方式
					直接	间接	
联科药业	中国	中国	药品研发、制造 及贸易销售	11,580.00 万元	100.00%	-	同一控制下企业合并
联亚美国	美国	美国	渠道咨询服务	1,367.00 万美元	100.00%	-	同一控制下企业合并
联怡技术	中国	中国	药品研发	5,000.00 万元	-	100.00%	同一控制下企业合并
联嘉医药	中国	中国	药品研发	50.00 万元	100.00%	-	投资设立

八、 政府补助

1、 涉及政府补助的负债项目

2025

财务报表项目	年初余额	本年新增 补助金额	本年计入 营业外收入 金额	本年转入 其他收益金额	本年其他变动	年末余额	与资产/ 收益相关
递延收益	2,727,171.23	-	-	(90,154.44)	-	2,637,016.79	与资产相关

2024

财务报表项目	年初余额	本年新增 补助金额	本年计入 营业外收入 金额	本年转入 其他收益金额	本年其他变动	年末余额	与资产/ 收益相关
递延收益	2,817,325.67	-	-	(90,154.44)	-	2,727,171.23	与资产相关

2023

财务报表项目	年初余额	本年新增 补助金额	本年计入 营业外收入 金额	本年转入 其他收益金额	本年其他变动	年末余额	与资产/ 收益相关
递延收益	2,907,480.11	-	-	(90,154.44)	-	2,817,325.67	与资产相关

2、 计入当期损益的政府补助

类型	2025 年	2024 年	2023 年
与收益相关	2,030,154.60	3,829,497.52	13,089,431.96
与资产相关	90,154.44	90,154.44	90,154.44
合计	2,120,309.04	3,919,651.96	13,179,586.40

3、 政府补助的退回情况

本集团 2025 年度、2024 年度及 2023 年度无政府补助的退回。

九、 与金融工具相关的风险

1、 金融工具的风险

本集团在日常活动中面临各种金融工具的风险，主要包括：

- 信用风险
- 流动性风险
- 利率风险
- 汇率风险
- 其他价格风险

下文主要论述上述风险敞口及其形成原因以及在本年发生的变化、风险管理目标、政策和程序以及计量风险的方法及其在本年发生的变化等。

本集团从事风险管理的目标是在风险和收益之间取得适当的平衡，力求降低金融风险对本集团财务业绩的不利影响。基于该风险管理目标，本集团已制定风险管理政策以辨别和分析本集团所面临的风险，设定适当的风险可接受水平并设计相应的内部控制程序，以监控本集团的风险水平。本集团会定期审阅这些风险管理政策及有关内部控制系统，以适应市场情况或本集团经营活动的改变。

(1) 信用风险

信用风险，是指金融工具的一方不能履行义务，造成另一方发生财务损失的风险。本集团的信用风险主要来自货币资金、交易性金融资产、应收账款和其他应收款等。管理层会持续监控这些信用风险的敞口。

本集团除现金以外的货币资金主要存放于信用良好的金融机构，管理层认为其不存在重大的信用风险，预期不会因为对方违约而给本集团造成损失。

本集团所承受的最大信用风险敞口为资产负债表中每项金融资产 (包括衍生金融工具) 的账面金额。本集团没有提供任何其他可能令本集团承受信用风险的担保。

a. 应收账款

本集团信用风险主要是受每个客户自身特性的影响，而不是客户所在的行业或国家和地区。因此重大信用风险集中的情况主要源自本集团存在对个别客户的重大应收账款。于资产负债表日，本集团的 2025 年、2024 年及 2023 年前五大客户的应收账款占本集团应收账款总额分别为 92.37%、93.09%、95.20%。

对于应收账款，本集团已根据实际情况制定了信用政策，对客户进行信用评估以确定赊销额度与信用期限。信用评估主要根据客户的财务状况、外部评级及银行信用记录 (如有可能)。在一般情况下，本集团不会要求客户提供抵押品。

有关应收账款的具体信息，请参见附注五、3 的相关披露。

(2) 流动性风险

流动性风险，是指企业在履行以交付现金或其他金融资产的方式结算的义务时发生资金短缺的风险。本公司及各子公司负责自身的现金管理工作，包括现金盈余的短期投资和筹措贷款以应付预计现金需求 (如果借款额超过某些预设授权上限，便需获得本公司董事会的批准)。本集团的政策是定期监控短期和长期的流动资金需求，以及是否符合借款协议的规定，以确保维持充裕的现金储备和可供随时变现的有价证券，同时获得主要金融机构承诺提供足够的备用资金，以满足短期和较长期的流动资金需求。

本集团于资产负债表日的金融负债按未折现的合同现金流量 (包括按合同利率 (如果是浮动利率则按各报告期末的的现行利率) 计算的利息) 的剩余合约期限, 以及被要求支付的最早日期如下:

项目	2025 年末折现的合同现金流量					资产负债表日 账面价值
	1 年内或实时 偿还 (含 1 年)	1 年至 2 年 (含 2 年)	2 年至 5 年 (含 5 年)	5 年以上	合计	
应付账款	13,022,990.30	-	-	-	13,022,990.30	13,022,990.30
其他应付款	87,780,532.67	-	-	-	87,780,532.67	87,780,532.67
合计	100,803,522.97	-	-	-	100,803,522.97	100,803,522.97

项目	2024 年末折现的合同现金流量					资产负债表日 账面价值
	1 年内或实时 偿还 (含 1 年)	1 年至 2 年 (含 2 年)	2 年至 5 年 (含 5 年)	5 年以上	合计	
应付账款	8,929,847.10	-	-	-	8,929,847.10	8,929,847.10
其他应付款	111,059,598.41	-	-	-	111,059,598.41	111,059,598.41
合计	119,989,445.51	-	-	-	119,989,445.51	119,989,445.51

项目	2023 年末折现的合同现金流量					资产负债表日 账面价值
	1 年内或实时 偿还 (含 1 年)	1 年至 2 年 (含 2 年)	2 年至 5 年 (含 5 年)	5 年以上	合计	
应付账款	9,182,748.65	-	-	-	9,182,748.65	9,182,748.65
其他应付款	61,825,423.12	-	-	-	61,825,423.12	61,825,423.12
合计	71,008,171.77	-	-	-	71,008,171.77	71,008,171.77

(3) 利率风险

固定利率和浮动利率的带息金融工具分别使本集团面临公允价值利率风险及现金流量利率风险。本集团根据市场环境来决定固定利率与浮动利率工具的比例, 并通过定期审阅与监察维持适当的固定和浮动利率工具组合。本集团并未以衍生金融工具对冲利率风险。

a. 本集团于各报告期末持有的计息金融工具如下：

项目	2025 年		2024 年		2023 年	
	实际利率	金额	实际利率	金额	实际利率	金额
固定利率金融工具：						
金融资产						
- 货币资金	3.68% - 3.92%	875,885,011.43	4.32% - 4.66%	629,387,976.94	5.23% - 5.50%	464,841,142.50
小计		875,885,011.43		629,387,976.94		464,841,142.50
浮动利率金融工具：						
金融资产						
- 货币资金	0.00% - 4.3%	223,108,490.08	0.00% - 4.20%	233,745,497.17	0.00% - 3.05%	173,228,254.72
- 结构性存款	0.59% - 2.67%	100,190,728.78	0.80% - 2.97%	146,184,410.96	1.30% - 4.22%	170,395,137.01
小计		323,299,218.86		379,929,908.13		343,623,391.73
合计		1,199,184,230.29		1,009,317,885.07		808,464,534.23

b. 敏感性分析

于 2025 年 12 月 31 日，在其他变量不变的情况下，假定利率上升 100 个基点将会导致本集团股东权益增加人民币 2,748,043.36 元，净利润增加人民币 2,748,043.36 元。

于 2024 年 12 月 31 日，在其他变量不变的情况下，假定利率上升 100 个基点将会导致本集团股东权益增加人民币 3,229,404.22 元，净利润增加人民币 3,229,404.22 元。

于 2023 年 12 月 31 日，在其他变量不变的情况下，假定利率上升 100 个基点将会导致本集团股东权益增加人民币 2,920,798.83 元，净利润增加人民币 2,920,798.83 元。

对于资产负债表日持有的使本集团面临公允价值利率风险的金融工具，上述敏感性分析中的净利润及股东权益的影响是假设在资产负债表日利率发生变动，按照新利率对上述金融工具进行重新计量后的影响。对于资产负债表日持有的、使本集团面临现金流量利率风险的浮动利率非衍生工具，上述敏感性分析中的净利润及股东权益的影响是上述利率变动对按年度估算的利息费用或收入的影响。上一年度的分析基于同样的假设和方法。

(4) 汇率风险

对于不是以记账本位币计价的货币资金、应收账款和应付账款、短期借款等外币资产和负债，如果出现短期的失衡情况，本集团会在必要时按市场汇率买卖外币，以确保将净风险敞口维持在可接受的水平。

- a. 本集团于各报告期末的各外币资产负债项目汇率风险敞口如下。出于列报考虑，风险敞口金额以人民币列示，以资产负债表日即期汇率折算。外币报表折算差额未包括在内。

	2025 年 12 月 31 日		2024 年 12 月 31 日		2023 年 12 月 31 日	
	外币余额	折算人民币余额	外币余额	折算人民币余额	外币余额	折算人民币余额
货币资金						
- 美元	133,131,180.61	935,752,442.27	95,363,045.10	685,507,713.42	74,889,618.23	530,420,699.05
应收账款						
- 美元	20,722,740.97	145,656,001.79	14,664,008.43	105,410,758.23	14,642,938.45	103,711,540.19
应付账款						
- 美元	(759,630.78)	(5,339,292.83)	(986,918.07)	(7,094,361.85)	(986,918.07)	(6,990,044.61)
其他应付款						
- 美元	(4,457,868.70)	(31,333,467.52)	(4,898,423.10)	(35,211,824.63)	(5,189,112.32)	(36,752,925.84)
资产负债表敞口总额						
- 美元	148,636,422.10	1,044,735,683.71	104,141,712.36	748,612,285.17	83,356,526.29	590,389,268.79

b. 本集团适用的人民币对外币的汇率分析如下：

	平均汇率			报告日中间汇率		
	2025 年	2024 年	2023 年	2025 年	2024 年	2023 年
美元	7.1429	7.1217	7.0467	7.0288	7.1884	7.0827

c. 敏感性分析

假定除汇率以外的其他风险变量不变，本集团于各报告期末人民币对美元的汇率变动使人民币升值 10%将导致股东权益和净利润的减少情况如下。此影响按资产负债表日即期汇率折算为人民币列示。

	股东权益	净利润
2025 年 12 月 31 日		
美元	86,862,889.84	86,862,889.84
2024 年 12 月 31 日		
美元	62,054,963.42	62,054,963.42
2023 年 12 月 31 日		
美元	49,036,913.21	49,036,913.21

于各报告期末，在假定其他变量保持不变的前提下，人民币对美元的汇率变动使人民币贬值 10%将导致股东权益和净利润的变化和上表列示的金额相同但方向相反。

上述敏感性分析是假设资产负债表日汇率发生变动，以变动后的汇率对资产负债表日本集团持有的、面临汇率风险的金融工具进行重新计量得出的。上述分析不包括外币报表折算差额。上一年度的分析基于同样的假设和方法。

十、公允价值的披露

下表列示了本集团在每个资产负债表日持续和非持续以公允价值计量的资产和负债于本报告期末的公允价值信息及其公允价值计量的层次。公允价值计量结果所属层次取决于对公允价值计量整体而言具有重要意义的最低层次的输入值。三个层次输入值的定义如下：

第一层次输入值：在计量日能够取得的相同资产或负债在活跃市场上未经调整的报价；

第二层次输入值：除第一层次输入值外相关资产或负债直接或间接可观察的输入值；

第三层次输入值：相关资产或负债的不可观察输入值。

1、以公允价值计量的资产和负债的年末公允价值

项目	附注	2025 年 12 月 31 日			合计
		第一层次 公允价值计量	第二层次 公允价值计量	第三层次 公允价值计量	
持续的公允价值计量					
交易性金融资产					
其中：结构性存款	五、2	-	-	100,190,728.78	100,190,728.78

项目	附注	2024 年 12 月 31 日			合计
		第一层次 公允价值计量	第二层次 公允价值计量	第三层次 公允价值计量	
持续的公允价值计量					
交易性金融资产					
其中：结构性存款	五、2	-	-	146,184,410.96	146,184,410.96

项目	附注	2023 年 12 月 31 日			合计
		第一层次 公允价值计量	第二层次 公允价值计量	第三层次 公允价值计量	
持续的公允价值计量					
交易性金融资产					
其中：结构性存款	五、2	-	-	170,395,137.01	170,395,137.01

2、持续和非持续第三层次公允价值计量项目，采用的估值技术和重要参数的定性及定量信息

第三层次公允价值计量的量化信息如下：

	2025 年 12 月 31 日的公允价值	估值技术	不可观察输入值	范围区间 (加权平均值)
结构性存款	100,190,728.78	预期收益法	合同预期 收益率	0.59% - 2.67%

	2024 年 12 月 31 日的公允价值	估值技术	不可观察输入值	范围区间 (加权平均值)
结构性存款	146,184,410.96	预期收益法	合同预期 收益率	0.80% - 2.97%

	2023 年 12 月 31 日的公允价值	估值技术	不可观察输入值	范围区间 (加权平均值)
结构性存款	170,395,137.01	预期收益法	合同预期 收益率	1.30% - 4.22%

3、持续的第三层次公允价值计量项目，年初与年末账面价值间的调节信息及不可观察参数敏感性分析

(1) 持续的第三层次公允价值计量项目，年初与年末账面价值间的调节信息：

2025 年	年初余额	转入第三层次	转出第三层次	本年利得或损失总额		购买、发行、出售和结算				年末余额	对于年末持有的资产和承担的负债，计入损益的当年未实现利得或损失
				计入损益	计入其他综合收益	购买	发行	到期收回	结算		
				注	注						
资产											
交易性金融资产											
其中：结构性存款	146,184,410.96	-	-	2,501,460.39	-	672,000,000.00	-	(720,495,142.57)		100,190,728.78	190,728.78

2024 年	年初余额	转入第三层次	转出第三层次	本年利得或损失总额		购买、发行、出售和结算				年末余额	对于年末持有的资产和承担的负债，计入损益的当年未实现利得或损失
				计入损益	计入其他综合收益	购买	发行	到期收回	结算		
				注	注						
资产											
交易性金融资产											
其中：结构性存款	170,395,137.01	-	-	3,384,252.40	-	602,000,000.00	-	(629,594,978.45)		146,184,410.96	184,410.96

2023 年	年初余额	转入第三层次	转出第三层次	本年利得或损失总额		购买、发行、出售和结算				年末余额	对于年末持有的资产和承担的负债，计入损益的当年未实现利得或损失
				计入损益	计入其他综合收益	购买	发行	到期收回	结算		
				注	注						
资产											
交易性金融资产											
其中：结构性存款	228,093,929.32	-	-	4,187,535.72	-	664,010,000.00	-	(725,896,328.03)	-	170,395,137.01	395,137.01

注：上述于本年度确认的利得或损失计入损益或其他综合收益的具体项目情况如下：

项目	2025 年	2024 年	2023 年
本年计入损益的已实现利得或损失			
- 投资收益	2,495,142.57	3,199,841.44	3,792,398.71
本年计入损益的未实现利得或损失			
- 公允价值变动收益	6,317.82	184,410.96	395,137.01
合计	2,501,460.39	3,384,252.40	4,187,535.72

4、持续的公允价值计量项目，本年内发生各层级之间转换的，转换的原因及确定转换时点的政策

2025 年、2024 年及 2023 年，本集团上述持续以公允价值计量的资产和负债各层次之间没有发生转换。本集团是在发生转换当年的报告期末确认各层次之间的转换。

5、本年内发生的估值技术变更及变更原因

2025 年、2024 年及 2023 年，本集团上述持续和非持续公允价值计量所使用的估值技术并未发生变更。

6、不以公允价值计量的金融资产和金融负债的公允价值情况

本集团以摊余成本计量的金融资产和金融负债主要包括：应收款项、其他应收款、应付款项及其他应付款等。

于 2025 年 12 月 31 日、2024 年 12 月 31 日及 2023 年 12 月 31 日，不以公允价值计量的金融资产和金融负债的账面价值与公允价值之间无重大差异。

十一、关联方及关联交易

1、本公司的母公司情况

母公司名称	注册地	业务性质	注册资本	母公司对本公司的持股比例 (%)	母公司对本公司的表决权比例 (%)	本公司最终控制方
联亚开曼	开曼群岛	投资控股	120,000,000.00 美元	22.62%	36.90%	联亚开曼

2、本公司的子公司情况

本集团子公司的情况详见附注七、1。

3、 其他关联方情况

其他关联方名称	关联关系
厦门建发	持有公司股份 5%以上的股东
君联晟源	持有公司股份 5%以上的股东
嘉兴萱玉	持有公司股份 4%以上的股东
君联嘉运	持有公司股份 2%以上的股东

4、 关联交易情况

(1) 关键管理人员报酬

本集团

项目	2025 年	2024 年	2023 年
关键管理人员薪酬	19,022,697.19	19,697,028.66	20,170,149.13
关键管理人员股份支付费用	44,719,467.37	(287,536.91)	68,297,436.04
合计	63,742,164.56	19,409,491.75	88,467,585.17

5、 应收、应付等关联方等未结算项目情况

(1) 应付关联方款项

本集团

项目名称	关联方	2025 年	2024 年	2023 年
应付关键管理人员薪酬	关键管理人员	2,137,604.52	1,244,690.47	1,492,157.99

十二、 股份支付

1、 以权益结算的股份支付情况

本集团股份支付计划为限制性股票激励计划。

(a) 境外股权激励

于 2010 年度及 2020 年度，经联亚开曼董事会以及股东会批准，联亚开曼通过了两次员工股权激励（“2010 年股权激励计划”及“2020 年股权激励计划”）。报告期内，联亚开曼通过 2020 年股权激励计划，于 2020 年 5 月 25 日分别向联亚有限及联亚美国职工无偿授予限制性股票 1,500,000.00 股，以每股 0.0001 美元的授予对价向联亚有限及联亚美国的职工授予限制性股票 1,706,630.00 股；于 2021 年 12 月 8 日向联亚有限及联亚美国的职工授予限制性股票 356,424.00 股，授予对价为每股 4.54 美元；于 2022 年 1 月 20 日向联亚有限及联亚美国的职工授予限制性股票 146,482.00 股，授予对价为每股 4.54 美元；于 2022 年 2 月 5 日向联亚有限及联亚美国的职工无偿授予限制性股票 10,000.00 股；于 2022 年 2 月 22 日向联亚有限及联亚美国的职工无偿授予限制性股票 19,000.00 股。根据授予协议，限制性股票的等待期为自授予日起至本集团内任一公司上市后锁定期届满止。联亚开曼历年向本集团内公司职工授予限制性股票总计 7,309,536.00 股。

本公司之股东联亚开曼向集团内公司职工授予的限制性股票，系联亚开曼向集团内公司的资本投入，本公司作为接受职工服务企业，确认相关集团内股份支付费用。上述限制性股票为以权益结算的股份支付，本集团按照限制性股票授予日的公允价值，将当期取得的职工服务计入相关成本或费用，相应增加资本公积。

本公司于 2023 年度根据最新审核情况对预计上市时间进行了重新估计，原预计上市后锁定期届满时间为 2026 年 9 月 30 日，调整后的预计上市后锁定期届满时间为 2027 年 12 月 31 日。

于 2024 年度，本公司经审慎研究，向上海证券交易所申请撤回了首次公开发行股票并在科创板上市申请文件，因此再一次对预计上市时间进行了重新估计，调整后的预计上市后锁定期届满时间更新为 2029 年 12 月 31 日。

本公司根据财政部颁布的《股份支付准则应用案例——以首次公开募股成功为可行权条件》中基于等待期变动的要求，将截至期末累计应确认的股权激励费用扣减前期累计已确认金额，作为当期应确认的股权激励费用。上述事项对报告期股份支付产生的影响如下：

项目	2025 年度	2024 年度	2023 年度
预计上市时间重新估计对以前年度损益的影响	-	(44,723,658.00)	(34,503,133.86)
预计上市时间重新估计对当期损益的影响	-	(10,707,743.83)	(8,978,252.39)
预计上市时间重新估计对损益的一次性影响	-	(55,431,401.83)	(43,481,386.25)

于 2023 年 9 月，联亚开曼上述限制性股票激励计划授予对象 ZHANG SHUYI (张书毅) 去世。根据 ZHANG SHUYI (张书毅) 与其配偶王悦于 2023 年 9 月 8 日签署并经美国新泽西州公证人员公证的《股权转让协议》，ZHANG SHUYI (张书毅) 将其持有的全部联亚开曼的限制性股票无偿转让予王悦。由于王悦获得限制性股票并非出于发行人获取其服务，因此上述事项未构成新的股份支付，发行人将 ZHANG SHUYI (张书毅) 原尚未分摊完毕的股份支付费用金额 35,803,140.65 元一次性计入当期损益。

上述股份激励授予对象所持有的联亚开曼的限制性股票变动情况，汇总如下所示：

项目	2025 年度	2024 年度	2023 年度
年初发行在外的限制性股票 (股)	7,309,536.00	7,309,536.00	7,309,536.00
本年授予的限制性股票 (股)	3,500.00	10,000.00	10,000.00
本年失效的限制性股票 (股)	(3,500.00)	(10,000.00)	(10,000.00)
年末发行在外的限制性股票 (股)	7,309,536.00	7,309,536.00	7,309,536.00

各年股份支付费用金额如下：

项目	2025 年度	2024 年度	2023 年度
管理费用	38,025,362.90	(305,562.50)	57,189,651.85
研发费用	5,739,000.81	(40,137.68)	5,015,889.16
营业成本	544,479.69	(479,204.57)	489,827.30
合计	44,308,843.40	(824,904.75)	62,695,368.31

累计股份支付费用金额如下：

项目	2025 年度	2024 年度	2023 年度
管理费用	307,475,559.99	269,450,197.09	269,755,759.59
研发费用	70,434,845.46	64,695,844.65	64,735,982.33
营业成本	1,431,481.61	887,001.92	1,366,206.49
合计	379,341,887.06	335,033,043.66	335,857,948.41

授予日限制性股票公允价值的确定方法：

本集团采用最近的外部融资或股权交易价格估计集团的整体价值后确定本集团股权的公允价值。于 2020 年 5 月 25 日，本集团参照拟定的最近一次股权交易价格确定联亚开曼及本集团的整体价值为 45,000 万美元，根据授予日公允价值计算得出的股份支付公允价值为 36,694.36 万元。于 2021 年 12 月 8 日、2022 年 1 月 20 日、2022 年 2 月 5 日、2022 年 2 月 22 日，本集团参照拟定的最近一次外部融资价格确定本集团的整体价值为人民币 288,300 万元，于授予日计算得出的股份支付公允价值分别为 4,337.63 万元、1,671.92 万元、89.23 万元、169.54 万元。该等股权激励计划对应的股份支付费用将在对应的等待期内分期计入期间费用及资本公积。

(b) 境内股权激励

于 2021 年 10 月 8 日及 12 月 20 日，本公司董事会批准了《南通联亚药业有限公司股权激励协议》（“股权激励计划”），注册成立员工持股平台南通联曦、南通联嘉、南通联萌、南通联吉（“第一批持股平台”）以及南通联博（“第二批持股平台”），由两批持股平台分别向本公司增资并取得 4.78% 以及 2.47% 的股权，并向符合资格的员工实施激励，激励对象通过成为该持股平台合伙人以间接方式持有本公司限制性股份。根据授予协议，限制性股份的等待期为自授予日起至本公司上市后锁定期届满止。自激励对象被授予激励股权开始，本公司在等待期分期确认股份支付费用。

本公司于 2023 年度根据最新审核情况对预计上市时间进行了重新估计，原预计上市后锁定期届满时间为 2026 年 9 月 30 日，调整后的预计上市后锁定期届满时间为 2027 年 12 月 31 日。

于 2024 年度，本公司经审慎研究，向上海证券交易所申请撤回了首次公开发行股票并在科创板上市申请文件，因此再一次对预计上市时间进行了重新估计，调整后的预计上市后锁定期届满时间更新为 2029 年 12 月 31 日。

本公司根据财政部颁布的《股份支付准则应用案例——以首次公开募股成功为可行权条件》中基于等待期变动的要求，将截至期末累计应确认的股权激励费用扣减前期累计已确认金额，作为当期应确认的股权激励费用。上述事项对报告期股份支付产生的影响如下：

项目	2025 年度	2024 年度	2023 年度
预计上市时间重新估计对以前年度损益的影响	-	(11,537,546.12)	(6,948,183.59)
预计上市时间重新估计对当期损益的影响	-	(4,508,554.96)	(4,495,750.12)
预计上市时间重新估计对损益的一次性影响	-	(16,046,101.08)	(11,443,933.71)

于 2023 年 9 月，上述限制性股票激励计划授予对象 ZHANG SHUYI (张书毅) 去世。根据 ZHANG SHUYI (张书毅) 与其配偶王悦于 2023 年 9 月 8 日签署并经美国新泽西州公证人员公证的《股权转让协议》，ZHANG SHUYI (张书毅) 将其持有的全部本公司的限制性股票无偿转让予王悦，由于王悦获得限制性股票并非出于发行人获取其服务，因此上述事项未构成新的股份支付，发行人将 ZHANG SHUYI (张书毅) 原尚未分摊完毕的股份支付费用金额 3,995,376.23 元一次性计入当期损益。

上述股份激励授予对象所持有公司的限制性股票变动情况，汇总如下所示：

项目	2025 年度	2024 年度	2023 年度
年初发行在外的限制性股票 (股)	52,120,555.00	52,120,555.00	52,120,555.00
本年授予的限制性股票 (股)	1,512,027.00	54,683.00	73,930.32
本年失效的限制性股票 (股)	(1,512,027.00)	(54,683.00)	(73,930.32)
年末发行在外的限制性股票 (股)	52,120,555.00	52,120,555.00	52,120,555.00

如附注一所述，于 2022 年 3 月 18 日，根据董事会决议将联亚有限整体变更为南通联亚药业股份有限公司，股本数为 757,857,528.00 股。在视同上述 757,857,528.00 股普通股自 2022 年 1 月 1 日即已发行的基础上，2021 年度授予的 7,960,096.00 份额折算为股改后的 52,120,555.00 股。

各年股份支付费用金额如下：

项目	2025 年度	2024 年度	2023 年度
管理费用	6,047,547.48	2,880,627.57	11,422,686.20
研发费用	4,187,556.80	1,202,066.90	4,258,953.67
营业成本	3,720,611.52	1,282,677.86	3,418,990.42
销售费用	1,229,179.08	378,824.16	1,156,561.69
合计	15,184,894.88	5,744,196.49	20,257,191.98

累计股份支付费用金额如下：

项目	2025 年度	2024 年度	2023 年度
管理费用	34,697,174.42	28,649,626.94	25,768,999.37
研发费用	19,468,776.29	15,281,219.49	14,079,152.59
营业成本	16,175,214.65	12,454,603.13	11,171,925.27
销售费用	5,090,373.87	3,861,194.79	3,482,370.63
合计	75,431,539.23	60,246,644.35	54,502,447.86

授予日限制性股票公允价值的确定方法：

本集团采用最近的外部融资或股权交易价格估计集团的整体价值后确定本集团股权的公允价值。于第一批持股平台授予日，本集团参照联亚有限与君联晟源及君联嘉运于 2021 年 10 月 29 日签订的可转换公司借款协议约定的转股价格，确定本集团的整体价值为人民币 290,718 万元，根据授予日公允价值计算得出的股份支付公允价值为 13,896.32 万元。于第二批持股平台授予日，本集团参照君联晟源及君联嘉运于 2022 年 1 月 12 日行使可转换借款转换权，于转换日可转换借款的公允价值确定本集团的整体价值为人民币 288,300 万元，根据授予日公允价值计算得出的股份支付公允价值为 7,114.38 万元。该等员工持股计划对应的股份支付费用将在对应的等待期内分期计入期间费用及资本公积。

2、以股份支付换取服务

本集团 2025 年度、2024 年度及 2023 年度，以股份支付换取的职工以及咨询顾问服务总额分别为人民币 59,493,738.28 元、人民币 4,919,291.74 元及人民币 82,952,560.29 元。

3、股份支付的修改、终止情况

本集团 2025 年度、2024 年度及 2023 年度无股份支付的修改、终止。

十三、 资本管理

本集团资本管理的主要目标是保障本集团的持续经营，能够通过制定与风险水平相当的产品和服务价格并确保以合理融资成本获得融资的方式，持续为股东提供回报。

本集团定期复核和管理自身的资本结构，力求达到最理想的资本结构和股东回报。本集团考虑的因素包括：本集团未来的资金需求、资本效率、现实的及预期的盈利能力、预期的现金流、预期资本支出等。如果经济状况发生改变并影响本集团，本集团将会调整资本结构。

本公司及本公司的子公司均无需遵循的外部强制性资本要求。

十四、 承诺及或有事项

1、 重要承诺事项

(1) 资本承担

项目	2025 年 12 月 31 日	2024 年 12 月 31 日	2023 年 12 月 31 日
房屋、建筑物及机器设备	15,178,258.28	42,591,168.92	91,550,969.62

2、 或有事项

截至 2025 年 12 月 31 日，本集团无需要披露的重大或有事项。

十五、其他重要事项

1、分部报告

本集团主要研发、生产、销售高端仿制药品，因此未区分不同的业务分部。

(1) 地区信息

本集团按不同地区列示的有关取得的对外交易收入以及非流动资产（不包括金融资产、独立账户资产、递延所得税资产，下同）的信息见下表。对外交易收入是按接受服务或购买产品的客户的所在地进行划分的。非流动资产是按照资产实物所在地（对于固定资产而言）或被分配到相关业务的所在地（对无形资产和商誉而言）或合营及联营企业的所在地进行划分的。

国家或地区	对外交易收入总额			非流动资产总额		
	2025 年	2024 年	2023 年	2025 年	2024 年	2023 年
美国	565,479,102.21	536,395,572.90	483,032,129.80	-	2,640.09	6,857.40
中国	329,990,946.44	329,793,901.19	217,341,463.94	645,650,930.96	617,994,023.21	496,538,556.38
其他国家或地区	-	32,344.65	56,943.55	-	-	-
合计	895,470,048.65	866,221,818.74	700,430,537.29	645,650,930.96	617,996,663.30	496,545,413.78

(2) 主要客户

本集团自下列客户取得的营业收入占本集团营业收入的比例超过 10%，其金额及比例情况具体如下：

客户	2025 年		2024 年		2023 年	
	金额	比例	金额	比例	金额	比例
Ingenus Pharmaceuticals, LLC	442,943,564.60	49.46%	449,343,161.49	51.87%	396,660,393.95	56.63%
国药控股广州有限公司	120,603,571.25	13.47%	112,210,337.89	12.95%	85,107,782.01	12.15%
国药控股江苏有限公司	-	-	-	-	74,652,448.90	10.66%
小计	563,547,135.85	62.93%	561,553,499.38	64.82%	556,420,624.86	79.44%

十六、 母公司财务报表主要项目注释

1、 应收账款

(1) 应收账款按客户类别分析如下：

客户类别	2025 年 12 月 31 日	2024 年 12 月 31 日	2023 年 12 月 31 日
应收第三方	177,495,816.57	134,961,440.30	116,767,458.69
应收关联方	-	-	-
小计	177,495,816.57	134,961,440.30	116,767,458.69
减：坏账准备	4,477,068.32	2,904,841.48	3,771,515.26
合计	173,018,748.25	132,056,598.82	112,995,943.43

(2) 应收账款按账龄分析如下：

账龄	2025 年 12 月 31 日	2024 年 12 月 31 日	2023 年 12 月 31 日
1 年以内 (含 1 年)	177,495,816.57	134,762,060.70	116,767,458.69
1 - 2 年	-	199,379.60	-
小计	177,495,816.57	134,961,440.30	116,767,458.69
减：坏账准备	4,477,068.32	2,904,841.48	3,771,515.26
合计	173,018,748.25	132,056,598.82	112,995,943.43

账龄自应收账款确认日起开始计算。

(3) 应收账款按坏账准备计提方法分类披露

类别	2025 年 12 月 31 日				账面价值
	账面余额		坏账准备		
	金额	比例 (%)	金额	计提比例 (%)	
按单项计提坏账准备	13,075.47	0.01	13,075.47	100.00	-
按组合计提坏账准备					
境外组合	148,679,850.04	83.76	3,023,848.30	2.03	145,656,001.74
境内组合	28,802,891.06	16.23	1,440,144.55	5.00	27,362,746.51
合计	177,495,816.57	100.00	4,477,068.32	2.52	173,018,748.25

类别	2024 年 12 月 31 日				
	账面余额		坏账准备		账面价值
	金额	比例 (%)	金额	计提比例 (%)	
按单项计提坏账准备	454,180.61	0.34	454,180.61	100.00	-
按组合计提坏账准备					
境外组合	106,459,006.43	78.88	1,048,248.21	0.98	105,410,758.22
境内组合	28,048,253.26	20.78	1,402,412.66	5.00	26,645,840.60
合计	134,961,440.30	100.00	2,904,841.48	2.15	132,056,598.82

类别	2023 年 12 月 31 日				
	账面余额		坏账准备		账面价值
	金额	比例 (%)	金额	计提比例 (%)	
按单项计提坏账准备	2,356,575.15	2.02	2,356,575.15	100.00	-
按组合计提坏账准备					
境外组合	105,327,834.84	90.20	960,787.67	0.91	104,367,047.17
境内组合	9,083,048.70	7.78	454,152.44	5.00	8,628,896.26
合计	116,767,458.69	100.00	3,771,515.26	3.23	112,995,943.43

- (a) 于 2025 年 12 月 31 日、2024 年 12 月 31 日及 2023 年 12 月 31 日，本公司无重要的按单项计提坏账准备的应收款项。
- (b) 应收账款预期信用损失的评估：

本公司始终按照相当于整个存续期内预期信用损失的金额计量应收账款的减值准备，并以逾期天数或账龄与预期信用损失率对照表为基础计算其预期信用损失。根据本公司的历史经验，不同细分客户群体发生损失的情况存在差异，因此在计算减值准备时进一步区分不同的客户群体。

2025 年 12 月 31 日

境外组合：

	预期信用损失率	年末账面余额	年末减值准备
未逾期	0.16%	129,665,492.48	207,723.87
逾期 1 至 30 日	2.38%	13,015,820.08	310,249.51
逾期 31 至 60 日	34.30%	2,925,179.35	1,003,407.51
逾期 61 至 90 日	48.51%	3,050,581.09	1,479,690.37
逾期超过 90 日	100.00%	22,777.04	22,777.04
合计		148,679,850.04	3,023,848.30

境内组合：

	预期信用损失率	年末账面余额	年末减值准备
一年以内	5.00%	28,802,891.06	1,440,144.55

2024 年 12 月 31 日

境外组合：

	预期信用损失率	年末账面余额	年末减值准备
未逾期	0.51%	94,096,889.01	483,099.88
逾期 1 至 30 日	4.31%	12,300,409.09	529,740.33
逾期 31 至 60 日	31.53%	38,414.09	12,113.76
逾期超过 90 日	100.00%	23,294.24	23,294.24
合计		106,459,006.43	1,048,248.21

境内组合：

	预期信用损失率	年末账面余额	年末减值准备
一年以内	5.00%	28,048,253.26	1,402,412.66

2023 年 12 月 31 日

境外组合：

	预期信用损失率	年末账面余额	年末减值准备
未逾期	0.56%	99,172,966.76	551,844.57
逾期 1 至 30 日	5.83%	6,076,577.11	354,214.63
逾期 61 至 90 日	57.42%	55,339.26	31,776.76
逾期超过 90 日	100.00%	22,951.71	22,951.71
合计		105,327,834.84	960,787.67

境内组合：

	预期信用损失率	年末账面余额	年末减值准备
一年以内	5.00%	9,083,048.70	454,152.44

预期信用损失率基于历史实际信用损失经验计算，并根据历史数据收集期间的经济状况、当前的经济状况与本公司所认为的预计存续期内的经济状况三者之间的差异进行调整。

(4) 坏账准备的变动情况:

	2025 年 12 月 31 日			
	单项	境外组合	境内组合	合计
年初余额	454,180.61	1,048,248.21	1,402,412.66	2,904,841.48
本年计提	-	1,975,600.09	37,731.89	2,013,331.98
本年收回或转回	(441,105.14)	-	-	(441,105.14)
年末余额	13,075.47	3,023,848.30	1,440,144.55	4,477,068.32

	2024 年 12 月 31 日			
	单项	境外组合	境内组合	合计
年初余额	2,356,575.15	960,787.67	454,152.44	3,771,515.26
本年计提	-	87,460.54	948,260.22	1,035,720.76
本年收回或转回	(1,902,394.54)	-	-	(1,902,394.54)
年末余额	454,180.61	1,048,248.21	1,402,412.66	2,904,841.48

	2023 年 12 月 31 日			
	单项	境外组合	境内组合	合计
年初余额	-	2,304,682.22	419,997.61	2,724,679.83
本年计提	2,356,575.15	-	34,154.83	2,390,729.98
本年收回或转回	-	(1,343,894.55)	-	(1,343,894.55)
年末余额	2,356,575.15	960,787.67	454,152.44	3,771,515.26

(5) 按欠款方归集的年末余额前五名的应收账款情况

2025 年 12 月 31 日，本公司年末余额前五名的应收账款合计人民币 163,949,928.33 元，占应收账款年末余额合计数的 92.37%。

2024 年 12 月 31 日，本公司年末余额前五名的应收账款合计人民币 125,638,430.33 元，占应收账款年末余额合计数的 93.09%。

2023 年 12 月 31 日，本公司年末余额前五名的应收账款合计人民币 111,158,027.08 元，占应收账款年末余额合计数的 95.20%。

2、其他应收款

(1) 按客户类别分析如下：

客户类别	2025 年 12 月 31 日	2024 年 12 月 31 日	2023 年 12 月 31 日
应收第三方	2,466,262.93	2,375,661.76	1,653,933.82
应收关联方	-	-	-
减：坏账准备	137,671.26	74,961.71	32,316.39
合计	2,328,591.67	2,300,700.05	1,621,617.43

(2) 按账龄分析如下：

账龄	2025 年 12 月 31 日	2024 年 12 月 31 日	2023 年 12 月 31 日
1 年以内 (含 1 年)	609,952.12	546,998.31	543,798.14
1 年至 2 年 (含 2 年)	503,622.49	772,303.45	669,375.68
2 年至 3 年 (含 3 年)	265,428.32	622,000.00	121,200.00
3 年以上	1,087,260.00	434,360.00	319,560.00
小计	2,466,262.93	2,375,661.76	1,653,933.82
减：坏账准备	137,671.26	74,961.71	32,316.39
合计	2,328,591.67	2,300,700.05	1,621,617.43

账龄自其他应收款确认日起开始计算。

(3) 按坏账准备计提方法分类披露

类别	2025 年 12 月 31 日				账面价值
	账面余额		坏账准备		
	金额	比例 (%)	金额	计提比例 (%)	
按单项计提坏账准备	-	-	-	-	-
按组合计提坏账准备					
- 应收押金和保证金	1,415,102.00	57.38	-	-	1,415,102.00
- 其他	1,051,160.93	42.62	137,671.26	13.10	913,489.67
合计	2,466,262.93	100.00	137,671.26	5.58	2,328,591.67

类别	2024 年 12 月 31 日				
	账面余额		坏账准备		账面价值
	金额	比例 (%)	金额	计提比例 (%)	
按单项计提坏账准备	-	-	-	-	-
按组合计提坏账准备					
- 应收押金和保证金	1,344,760.00	56.61	-	-	1,344,760.00
- 其他	1,030,901.76	43.39	74,961.71	7.27	955,940.05
合计	2,375,661.76	100.00	74,961.71	3.16	2,300,700.05

类别	2023 年 12 月 31 日				
	账面余额		坏账准备		账面价值
	金额	比例 (%)	金额	计提比例 (%)	
按单项计提坏账准备	-	-	-	-	-
按组合计提坏账准备					
- 应收押金和保证金	1,140,260.00	68.94	-	-	1,140,260.00
- 其他	513,673.82	31.06	32,316.39	6.29	481,357.43
合计	1,653,933.82	100.00	32,316.39	1.95	1,621,617.43

(4) 坏账准备的变动情况

	2025 年 12 月 31 日			
	第一阶段	第二阶段	第三阶段	合计
	未来 12 个月 预期信用损失	整个存续期 预期信用损失 - 未发生信用减值	整个存续期 预期信用损失 - 已发生信用减值	
1. 坏账准备				
年初余额	74,961.71	-	-	74,961.71
本年计提	62,709.55	-	-	62,709.55
本年转回	-	-	-	-
年末余额	137,671.26	-	-	137,671.26
2. 其他应收款年末余额	2,466,262.93	-	-	2,466,262.93
3. 坏账准备计提比例	5.58%	-	-	5.58%

	2024 年 12 月 31 日			
	第一阶段	第二阶段	第三阶段	合计
	未来 12 个月 预期信用损失	整个存续期 预期信用损失 - 未发生信用减值	整个存续期 预期信用损失 - 已发生信用减值	
1. 坏账准备				
年初余额	32,316.39	-	-	32,316.39
本年计提	42,645.32	-	-	42,645.32
本年转回	-	-	-	-
年末余额	74,961.71	-	-	74,961.71
2. 其他应收款年末余额	2,375,661.76	-	-	2,375,661.76
3. 坏账准备计提比例	3.16%	-	-	3.16%

	2023 年 12 月 31 日			
	第一阶段	第二阶段	第三阶段	合计
	未来 12 个月 预期信用损失	整个存续期 预期信用损失 - 未发生 信用减值	整个存续期 预期信用损失 - 已发生信用减值	
1. 坏账准备				
年初余额	29,802.36	-	-	29,802.36
本年计提	6,955.99	-	-	6,955.99
本年转回	(4,441.96)	-	-	(4,441.96)
年末余额	32,316.39	-	-	32,316.39
2. 其他应收款年末余额	1,653,933.82	-	-	1,653,933.82
3. 坏账准备计提比例	1.95%	-	-	1.95%

(5) 按款项性质分类情况

款项性质	2025 年 12 月 31 日	2024 年 12 月 31 日	2023 年 12 月 31 日
应收押金和保证金	1,415,102.00	1,344,760.00	1,140,260.00
应收为员工代垫款	119,255.65	145,872.12	183,986.16
其他	931,905.28	885,029.64	329,687.66
小计	2,466,262.93	2,375,661.76	1,653,933.82
减：坏账准备	137,671.26	74,961.71	32,316.39
合计	2,328,591.67	2,300,700.05	1,621,617.43

(6) 按欠款方归集的年末余额前五名的情况

2025 年 12 月 31 日

单位名称	款项的性质	期末余额	账龄	占期末余额合计数的比例	坏账准备期末金额
南通市经济技术开发区财政局	押金和保证金	620,000.00	3 年以上	25.14%	-
南通中房建设工程集团有限公司	代垫水电费	542,648.38	1 年以内 (含 1 年), 1 到 2 年 (含 2 年), 2 到 3 年 (含 3 年)	22.00%	77,066.28
南通美亚热电有限公司	押金和保证金	281,160.00	3 年以上	11.40%	-
塞纳医药包装材料 (昆山) 有限公司	押金和保证金	200,000.00	1 到 2 年 (含 2 年)	8.11%	-
Avion pharmaceutical LLC	代垫运费	197,181.45	1 年以内 (含 1 年)	8.00%	9,859.07
合计		1,840,989.83		74.65%	86,925.35

2024 年 12 月 31 日

单位名称	款项的性质	期末余额	账龄	占期末余额合计数的比例	坏账准备期末金额
南通市经济技术开发区财政局	押金和保证金	620,000.00	2 到 3 年 (含 3 年)	26.10%	-
南通中房建设工程集团有限公司	代垫水电费	427,968.45	1 年以内 (含 1 年), 1 到 2 年 (含 2 年)	18.01%	28,532.28
南通美亚热电有限公司	押金和保证金	281,160.00	3 年以上	11.84%	-
Avion pharmaceutical LLC	代垫运费	213,126.19	1 年以内 (含 1 年)	8.97%	10,656.31
塞纳医药包装材料 (昆山) 有限公司	押金和保证金	200,000.00	1 年以内 (含 1 年)	8.42%	-
合计		1,742,254.64		73.34%	39,188.59

2023 年 12 月 31 日

单位名称	款项的性质	期末余额	账龄	占期末余额合计数的比例	坏账准备期末金额
南通市经济技术开发区财政局	押金和保证金	620,000.00	1 到 2 年 (含 2 年)	37.49%	-
南通美亚热电有限公司	押金和保证金	281,160.00	3 年以上	17.00%	-
公司员工	应收员工备用金、借款	151,686.16	1 年以内 (含 1 年)	9.17%	7,584.31
南通中房建设工程集团有限公司	代垫水电费	142,677.17	1 年以内 (含 1 年)	8.63%	7,133.86
南通大众燃气有限公司	押金和保证金	120,000.00	2 到 3 年 (含 3 年)	7.26%	-
合计		1,315,523.33		79.54%	14,718.17

3、 长期股权投资

(1) 长期股权投资分类如下：

项目	2025 年 12 月 31 日	2024 年 12 月 31 日	2023 年 12 月 31 日
对子公司投资	41,442,888.61	41,442,888.61	41,442,888.61

(2) 对子公司投资

单位名称	2024 年 12 月 31 日余额	本年增加	本年减少	2025 年 12 月 31 日余额	本年计提 减值准备	减值准备 年末余额
联科药业	41,142,888.61	-	-	41,142,888.61	-	-
联嘉医药	300,000.00	-	-	300,000.00	-	-
联亚美国	-	-	-	-	-	-
合计	41,442,888.61	-	-	41,442,888.61	-	-

单位名称	2023 年 12 月 31 日余额	本年增加	本年减少	2024 年 12 月 31 日余额	本年计提 减值准备	减值准备 年末余额
联科药业	41,142,888.61	-	-	41,142,888.61	-	-
联嘉医药	300,000.00	-	-	300,000.00	-	-
联亚美国	-	-	-	-	-	-
合计	41,442,888.61	-	-	41,442,888.61	-	-

单位名称	2022 年 12 月 31 日余额	本年增加	本年减少	2023 年 12 月 31 日余额	本年计提 减值准备	减值准备 年末余额
联科药业	41,142,888.61	-	-	41,142,888.61	-	-
联嘉医药	300,000.00	-	-	300,000.00	-	-
联亚美国	-	-	-	-	-	-
合计	41,442,888.61	-	-	41,442,888.61	-	-

本公司子公司的相关信息参见附注七。

4、营业收入、营业成本

(1) 营业收入、营业成本

项目	附注	2025 年		2024 年		2023 年	
		收入	成本	收入	成本	收入	成本
主营业务		895,470,048.65	397,207,107.99	866,221,818.74	394,248,891.46	700,430,537.29	348,892,326.64
其中：合同产生的收入	十六、4(2)	895,470,048.65	397,207,107.99	866,221,818.74	394,248,891.46	700,430,537.29	348,892,326.64

(2) 营业收入、营业成本的分解信息

合同分类	2025 年		2024 年		2023 年	
	营业收入	营业成本	营业收入	营业成本	营业收入	营业成本
按业务类型分类						
- 产品销售收入	890,897,254.59	396,718,814.67	860,789,440.04	393,766,877.68	694,832,269.56	348,061,791.03
- 研发及其他服务收入	4,572,794.06	488,293.32	5,432,378.70	482,013.78	5,598,267.73	830,535.61
合计	895,470,048.65	397,207,107.99	866,221,818.74	394,248,891.46	700,430,537.29	348,892,326.64
按商品转让的时间分类						
- 在某一时点确认收入	890,897,254.59	396,718,814.67	862,161,240.04	393,766,877.68	694,832,269.56	348,061,791.03
- 在某一时段内确认收入	4,572,794.06	488,293.32	4,060,578.70	482,013.78	5,598,267.73	830,535.61
合计	895,470,048.65	397,207,107.99	866,221,818.74	394,248,891.46	700,430,537.29	348,892,326.64

5、 投资收益

项目	2025 年	2024 年	2023 年
结构性存款投资收益	2,185,833.03	2,686,704.20	3,160,738.05
合计	2,185,833.03	2,686,704.20	3,160,738.05

十七、 非经常性损益明细表

项目	2025 年	2024 年	2023 年
(1) 非流动资产处置损益，包括已计提资产减值准备的冲销部分	(143,435.03)	(156,682.13)	(1,530,769.74)
(2) 计入当期损益的政府补助 (与公司正常经营业务密切相关、符合国家政策规定、按照确定的标准享有、对公司损益产生持续影响的政府补助除外)	2,120,309.04	3,919,651.96	13,179,586.40
(3) 除同公司正常经营业务相关的有效套期保值业务外，非金融企业持有金融资产和金融负债产生的公允价值变动损益以及处置金融资产和金融负债产生的损益	2,501,460.39	3,384,252.40	4,187,535.72
(4) 单独进行减值测试的应收款项减值准备转回	441,105.14	1,902,394.54	-
(5) 其他符合非经常性损益定义的损益项目	-	71,477,502.91	15,126,803.08
其中：预计上市时间重新估计对损益的一次性影响 (附注、十二)	-	71,477,502.91	54,925,319.96
尚未分摊完毕的股份支付费用一次性计入当期损益的影响 (附注、十二)	-	-	(39,798,516.88)
(6) 除上述各项之外的其他营业外收入和支出	443,737.24	(386,773.50)	259,911.16
小计	5,363,176.78	80,140,346.18	31,223,066.62
(7) 所得税影响额	(539,175.72)	(921,804.42)	(2,303,330.73)
合计	4,824,001.06	79,218,541.76	28,919,735.89

本集团股权激励计划设定等待期限，产生的股份支付费用均计入经常性损益。于 2023 年度，本集团根据最新审核情况对预计上市时间进行了重新估计并根据相关文件规定进行会计处理（附注、十二），以及将去世员工尚未分摊完毕的股份支付费用一次性计入了当期损益（附注、十二）。于 2024 年度，本集团经审慎研究，向上海证券交易所申请撤回了首次公开发行股票并在科创板上市申请文件，因此再一次对预计上市时间进行了重新估计并根据相关文件规定进行会计处理（附注、十二）。

本集团认为以上两项事项虽与正常经营业务相关，但由于其性质特殊和偶发性，为影响报表使用人对公司经营业绩和盈利能力做出正常判断的各项交易和事项产生的损益，因此将其列报为非经常性损益。

十八、净资产收益率及每股收益

本集团按照证监会颁布的《公开发行证券公司信息披露编报规则第 9 号——净资产收益率和每股收益的计算及披露》（2010 年修订）以及会计准则相关规定计算的净资产收益率和每股收益如下：

报告期利润	加权平均净资产收益率 (%)		
	2025 年	2024 年	2023 年
归属于公司普通股股东的净利润	12.13%	15.69%	8.12%
扣除非经常性损益后归属于公司普通股股东的净利润	11.87%	10.91%	6.09%

报告期利润	基本 / 稀释每股收益		
	2025 年	2024 年	2023 年
归属于公司普通股股东的净利润	0.30	0.34	0.15
扣除非经常性损益后归属于公司普通股股东的净利润	0.29	0.24	0.11

1、 每股收益的计算过程

(1) 基本每股收益

基本每股收益的计算过程详见附注五、38。

(2) 扣除非经常性损益后的基本 / 稀释每股收益

扣除非经常性损益后的基本 / 稀释每股收益以扣除非经常性损益后归属于本公司普通股股东的合并净利润除以本公司发行在外普通股的加权平均数计算：

	2025 年	2024 年	2023 年
归属于本公司普通股股东的合并净利润	227,819,038.04	260,147,936.98	115,788,414.22
归属于本公司普通股股东的非经常性损益	4,824,001.06	79,218,541.76	28,919,735.89
扣除非经常性损益后归属于本公司普通股股东的合并净利润	222,995,036.98	180,929,395.22	86,868,678.33
本公司发行在外普通股的加权平均数	757,857,528.00	757,857,528.00	757,857,528.00
扣除非经常性损益后的基本 / 稀释每股收益 (元 / 股)	0.29	0.24	0.11

2、 加权平均净资产收益率的计算过程

(1) 加权平均净资产收益率

加权平均净资产收益率以归属于本公司普通股股东的合并净利润除以归属于本公司普通股股东的合并净资产的加权平均数计算：

	2025 年	2024 年	2023 年
归属于本公司普通股股东的合并净利润	227,819,038.04	260,147,936.98	115,788,414.22
归属于本公司普通股股东的合并净资产的加权平均数	1,877,916,101.58	1,658,491,884.75	1,426,402,733.68
加权平均净资产收益率	12.13%	15.69%	8.12%

归属于本公司普通股股东的合并净资产的加权平均数计算过程如下：

	2025 年	2024 年	2023 年
年初归属于本公司普通股股东的合并净资产	1,791,170,578.48	1,525,813,191.01	1,326,992,276.34
本年归属于本公司普通股股东的合并净利润的影响	113,909,519.02	130,073,968.49	57,894,207.11
股东增资	-	-	-
已行权股份期权的影响 (附注十二)	29,746,869.14	2,459,645.87	41,476,280.15
外币报表折算	(244,198.39)	145,079.38	39,970.08
股利分配的影响	(56,666,666.67)	-	-
年末归属于本公司普通股股东的合并净资产的加权平均数	1,877,916,101.58	1,658,491,884.75	1,426,402,733.68

(2) 扣除非经常性损益后的加权平均净资产收益率

扣除非经常性损益后的加权平均净资产收益率以扣除非经常性损益后归属于本公司普通股股东的合并净利润除以归属于本公司普通股股东的合并净资产的加权平均数计算：

	2025 年	2024 年	2023 年
扣除非经常性损益后归属于本公司普通股股东的合并净利润	222,995,036.98	180,929,395.22	86,868,678.33
归属于本公司普通股股东的合并净资产的加权平均数	1,877,916,101.58	1,658,491,884.75	1,426,402,733.68
扣除非经常性损益后的加权平均净资产收益率	11.87%	10.91%	6.09%



营业执照

(副本)(3-1)

统一社会信用代码

91110000599649382G



扫描市场主体身份码
了解更多登记、备案、
许可、监管信息，体
验更多应用服务。

名称 毕马威华振会计师事务所(特殊普通合伙)

类型 台港澳投资特殊普通合伙企业

执行事务合伙人 黄文辉

出资额 人民币元 10016 万元

成立日期 2012 年 07 月 10 日

主要经营场所 北京市东城区东长安街1号东方广场东2
座办公楼8层

经营范围

审查企业会计报表，出具审计报告；验证企业资本，出具验资
报告；办理企业合并、分立、清算事宜中的审计业务，出具
有关报告；基本建设年度财务决算审计；代理记账；会计咨询、
税务咨询、管理咨询、会计培训；法律、法规规定的其他业务。
(市场主体依法自主选择经营项目，开展经营活动；依法须经
批准的项目，经相关部门批准后依批准的内容开展经营活动；
不得从事国家和本市产业政策禁止和限制类项目的经营活动。)



2026 年 05 月 06 日

登记机关

本文件仅用于出具业务报告目的使用，不得作任何其他用途

市场主体应当于每年1月1日至6月30日通过
国家企业信用信息公示系统报送公示年度报告。

国家企业信用信息公示系统网址：<http://www.gsxt.gov.cn>

国家市场监督管理总局监制

证书序号: 0004069

说明

- 1、《会计师事务所执业证书》是证明持有人经财政部门依法审批，准予执行注册会计师法定业务的凭证。
- 2、《会计师事务所执业证书》记载事项发生变动的，应当向财政部门申请换发。
- 3、《会计师事务所执业证书》不得伪造、涂改、出租、出借、转让。
- 4、会计师事务所终止或执业许可注销的，应当向财政部门交回《会计师事务所执业证书》。



中华人民共和国财政部

本文件仅用于出具业务报告目的使用，不得作任何其他用途



会计师事务所 执业证书



名称: 毕马威华振会计师事务所(特殊普通合伙)
 首席合伙人: 黄文辉
 主任会计师:
 经营场所: 北京市东长安街1号东方广场
 东2座办公楼8层
 组织形式: 特殊的普通合伙企业
 执业证书编号: 11000241
 批准执业文号: 财会函〔2012〕31号
 批准执业日期: 二〇一二年七月五日



当前位置: 首页 > 工作通知

从事证券服务业务会计师事务所备案名单及基本信息 (截至2020年10月10日)

从事证券服务业务会计师事务所备案名单						
序号	会计师事务所名称	统一社会信用代码	执业证书编号	备案公告日期		
1	安永华明会计师事务所(特殊普通合伙)	911100006051421390A	11000243	2020-11-02		
2	北京国富会计师事务所(特殊普通合伙)	91110108MA0071B006	11010274	2020-11-02		
3	北京中审会计师事务所(特殊普通合伙)	911101020855463270	11000010	2020-11-02		
4	毕马威会计师事务所(特殊普通合伙)	911100005996493826	11000241	2020-11-02		
5	大华会计师事务所(特殊普通合伙)	91110105590676050Q	11010148	2020-11-02		
6	大信会计师事务所(特殊普通合伙)	91110108590611484C	11010141	2020-11-02		
7	德勤华永会计师事务所(特殊普通合伙)	9131000005557870XB	31000012	2020-11-02		
8	公证天业会计师事务所(特殊普通合伙)	91320200078269333C	32020028	2020-11-02		



姓名 周徐春

Full name

性别 男

Sex

出生日期 1983-02-26

Date of birth

工作单位 毕马威华振会计师事务所(特殊普通合伙) 上海分所

Working unit

身份证号码 310108198302260015

Identity card No.



年度检验登记
Annual Renewal Registration

本证书经检验合格，继续有效一年。
This certificate is valid for another year after
this renewal.



2010年 4月 30日
年 /y 月 /m 日 /d

证书编号：
No. of Certificate

110002410822

批准注册协会：
Authorized Institute of CPAs

上海市注册会计师协会

发证日期：
Date of Issuance

2010年 02月 23日
年 /y 月 /m 日 /d



年度检验登记

Annual Renewal Registration

本证书经检验合格，继续有效一年。
This certificate is valid for another year after this renewal.



年度检验登记

Annual Renewal Registration

本证书经检验合格，继续有效一年。
This certificate is valid for another year after this renewal.



日/d

年度检验登记

Annual Renewal Registration

本证书经检验合格，继续有效一年。
This certificate is valid for another year after this renewal.



周徐春(110002410822)
您已通过2019年年检
上海市注册会计师协会
2019年05月31日

年 /m 日 /d

年度检验登记

Annual Renewal Registration

本证书经检验合格，继续有效一年。
This certificate is valid for another year after this renewal.



周徐春(110002410822)
您已通过2020年年检
上海市注册会计师协会
2020年08月31日

年 /y 月 /m 日 /d



年度检验登记

Annual Renewal Registration

本证书经检验合格，继续有效一年。
This certificate is valid for another year after this renewal.



周徐春(110002410822)

您已通过2021年年检

上海市注册会计师协会

2021年10月30日



年 /y
月 /m
日 /d

年度检验登记

Annual Renewal Registration

本证书经检验合格，继续有效一年。
This certificate is valid for another year after this renewal.



年 /y
月 /m
日 /d



姓名 黄晓冬
Full name _____
性别 男
Sex _____
出生日期 1987-02-02
Date of birth _____
工作单位 毕马威华振会计师事务所
(特殊普通合伙)上海分所
Working unit _____
身份证号码 310113198702020011
Identity card No. _____



年度检验登记
Annual Renewal Registration

本证书经检验合格，继续有效一年。
This certificate is valid for another year after
this renewal.



黄晓冬(110002411358)
您已通过2018年年检
上海市注册会计师协会
2018年04月30日

日
/d

5

证书编号:
No. of Certificate

110002411358

批准注册协会:上海市注册会计师协会
Authorized Institute of CPAs

发证日期:
Date of Issuance

2012 年 2 月 1 日

年 月 日

日
/d

4

年度检验登记
Annual Renewal Registration

本证书经检验合格，继续有效一年。
This certificate is valid for another year after
this renewal.



黄晓冬(110002411358)
您已通过2019年年检
上海市注册会计师协会
2019年05月31日

日 /d

6

年度检验登记
Annual Renewal Registration

本证书经检验合格，继续有效一年。
This certificate is valid for another year after
this renewal.



黄晓冬(110002411358)
您已通过2020年年检
上海市注册会计师协会
2020年08月31日

年 /y
月 /m
日 /d

7

16203
上海分

年度检验登记

Annual Renewal Registration

本证书经检验合格，继续有效一年。
This certificate is valid for another year after this renewal.



黄晓冬(110002411358)
您已通过2021年年检
上海市注册会计师协会
2021年10月30日

年 /y 月 /m 日 /d

年度检验登记

Annual Renewal Registration

本证书经检验合格，继续有效一年。
This certificate is valid for another year after this renewal.



年 /y 月 /m 日 /d

