

北京必迈体育股份有限公司

审计报告及财务报表

2023 年度至 2025 年度

信会师报字[2026]第 ZG11769 号



北京必迈体育股份有限公司

审计报告及财务报表

(2023年1月1日至2025年12月31日止)

	目录	页次
一、	审计报告	1-5
二、	财务报表	
	合并资产负债表和母公司资产负债表	1-4
	合并利润表和母公司利润表	5-6
	合并现金流量表和母公司现金流量表	7-8
	合并所有者权益变动表和母公司所有者权益变动表	9-14
	财务报表附注	1-140





审计报告

信会师报字[2026]第 ZG11769 号

北京必迈体育股份有限公司全体股东：

一、 审计意见

我们审计了北京必迈体育股份有限公司（以下简称北京必迈）财务报表，包括 2023 年 12 月 31 日、2024 年 12 月 31 日及 2025 年 12 月 31 日的合并及母公司资产负债表，2023 年度、2024 年度及 2025 年度的合并及母公司利润表、合并及母公司现金流量表、合并及母公司所有者权益变动表以及相关财务报表附注。

我们认为，后附的财务报表在所有重大方面按照企业会计准则的规定编制，公允反映了北京必迈 2023 年 12 月 31 日、2024 年 12 月 31 日及 2025 年 12 月 31 日的合并及母公司财务状况以及 2023 年度、2024 年度及 2025 年度的合并及母公司经营成果和现金流量。

二、 形成审计意见的基础

我们按照中国注册会计师审计准则的规定执行了审计工作。审计报告的“注册会计师对财务报表审计的责任”部分进一步阐述了我们在这些准则下的责任。按照《中国注册会计师独立性准则第 1 号——财务报表审计和审阅业务对独立性的要求》和中国注册会计师职业道德守则，我们独立于北京必迈，并履行了职业道德方面的其他责任。我们相信，我们获取的审计证据是充分、适当的，为发表审计意见提供了基础。



三、 关键审计事项

关键审计事项是我们根据职业判断，认为分别对 2023 年度、2024 年度及 2025 年度财务报表审计最为重要的事项。这些事项的应对以对财务报表整体进行审计并形成审计意见为背景，我们不对这些事项单独发表意见。

我们在审计中识别出的关键审计事项汇总如下：

关键审计事项	该事项在审计中是如何应对的
<p>(一) [存货跌价准备]</p> <p>关于存货的会计政策及披露信息详见财务报表附注三（十一）、五（六）2。北京必迈的存货主要分为原材料、发出商品、库存商品。截至 2025 年 12 月 31 日存货跌价准备金额为 4,837,699.52 元；截至 2024 年 12 月 31 日存货跌价准备金额为 6,301,476.38 元；截至 2023 年 12 月 31 日存货跌价准备金额为 5,605,620.41 元。对于库存商品，管理层按照库存商品售价及历史折扣率等因素测算库存商品的可变现净值。我们因为存货余额的重要性以及可变现净值的复杂性而关注存货跌价准备。</p>	<p>我们对于存货跌价准备执行的主要审计程序包括：</p> <ol style="list-style-type: none"> 1.了解并测试北京必迈存货管理内部控制的有效性； 2.了解管理层测算库存商品可变现净值的考虑因素，评估其判断基础是否恰当； 3.获取北京必迈存货库龄结构情况； 4.执行监盘程序时关注过季存货的资产状况； 5.了解北京必迈过季存货的未来销售政策是否发生重大变化； 6.检查库存商品的期末总额、产品的各报告期的折扣以及产品销售单价，复核产品的可变现净值的合理性和计算过程。
<p>(二) [收入]</p> <p>关于收入的会计政策及披露信息详见财务报表附注三（二十四）、五（三十二）。北京必迈主要从事运动产品销售。2025 年收入 1,817,798,469.00 元、2024 年收入 1,503,017,682.19 元、2023 年收入 1,065,871,520.61 元，由于北京必迈报告期收入增长较快，同时收入是北京必迈关键业绩指标之一，营业收入的确认直接关系到财务报表的准确性、合理性，因此我们将北京必迈的收入确认作为关键审计事项之一。</p>	<p>我们对于收入确认所执行的主要审计程序包括：</p> <ol style="list-style-type: none"> 1.了解与收入确认相关的关键内部控制，评价内部控制设计是否合理，并测试相关内部控制运行的有效性； 2.通过检查主要销售合同或订单、了解货物签收及退货的政策、与管理层沟通等程序，了解和评价不同模式收入确认会计政策的适当性； 3.通过抽样的方式检查了不同销售模式下



关键审计事项	该事项在审计中是如何应对的
	<p>与收入确认相关的支持性凭证：销售合同、销售发票、出库单、物流单、客户对账单或签收单、银行回单等；</p> <p>4.对主要客户选取样本执行函证程序，函证内容包括往来账款余额、报告期内交易额等信息；选取重要经销商执行实地走访程序；</p> <p>5.针对资产负债表日前后记录的收入交易，选取样本核对相关支持性凭证，评估收入确认是否记录在恰当的会计期间；</p> <p>6.针对电商收入占比逐年上升的情况，在IT审计专家的协助下，对北京必迈与财务报告相关的核心业务系统环境截止至2025年12月31日的信息系统一般控制和应用控制进行评估，对北京必迈审计年度内电商业务系统中所记录的业务数据进行测试与分析，评估电商收入的真实性与合理性。</p>

四、 管理层和治理层对财务报表的责任

北京必迈管理层（以下简称管理层）负责按照企业会计准则的规定编制财务报表，使其实现公允反映，并设计、执行和维护必要的内部控制，以使财务报表不存在由于舞弊或错误导致的重大错报。

在编制财务报表时，管理层负责评估北京必迈的持续经营能力，披露与持续经营相关的事项（如适用），并运用持续经营假设，除非计划进行清算、终止运营或别无其他现实的选择。

治理层负责监督北京必迈的财务报告过程。

五、 注册会计师对财务报表审计的责任

我们的目标是对财务报表整体是否不存在由于舞弊或错误导致的重大错报获取合理保证，并出具包含审计意见的审计报告。合理保证是高水平的保证，但并不能保证按照审计准则执行的审计在某一重大错报存在时总



能发现。错报可能由于舞弊或错误导致，如果合理预期错报单独或汇总起来可能影响财务报表使用者依据财务报表作出的经济决策，则通常认为错报是重大的。

在按照审计准则执行审计工作的过程中，我们运用职业判断，并保持职业怀疑。同时，我们也执行以下工作：

（一）识别和评估由于舞弊或错误导致的财务报表重大错报风险，设计和实施审计程序以应对这些风险，并获取充分、适当的审计证据，作为发表审计意见的基础。由于舞弊可能涉及串通、伪造、故意遗漏、虚假陈述或凌驾于内部控制之上，未能发现由于舞弊导致的重大错报的风险高于未能发现由于错误导致的重大错报的风险。

（二）了解与审计相关的内部控制，以设计恰当的审计程序。

（三）评价管理层选用会计政策的恰当性和作出会计估计及相关披露的合理性。

（四）对管理层使用持续经营假设的恰当性得出结论。同时，根据获取的审计证据，就可能导致对北京必迈持续经营能力产生重大疑虑的事项或情况是否存在重大不确定性得出结论。如果我们得出结论认为存在重大不确定性，审计准则要求我们在审计报告中提请报表使用者注意财务报表中的相关披露；如果披露不充分，我们应当发表非无保留意见。我们的结论基于截至审计报告日可获得的信息。然而，未来的事项或情况可能导致北京必迈不能持续经营。

（五）评价财务报表的总体列报（包括披露）、结构和内容，并评价财务报表是否公允反映相关交易和事项。

（六）就北京必迈中实体或业务活动的财务信息获取充分、适当的审计证据，以对合并财务报表发表审计意见。我们负责指导、监督和执行集团审计，并对审计意见承担全部责任。

我们与治理层就计划的审计范围、时间安排和重大审计发现等事项进行沟通，包括沟通我们在审计中识别出的值得关注的内部控制缺陷。

我们还就已遵守与独立性相关的职业道德要求向治理层提供声明，并与治理层沟通可能被合理认为影响我们独立性的所有关系和其他事项，以及相关的防范措施（如适用）。





从与治理层沟通过的事项中，我们确定哪些事项对 2023 年度、2024 年度及 2025 年度的财务报表审计最为重要，因而构成关键审计事项。我们在审计报告中描述这些事项，除非法律法规禁止公开披露这些事项，或在极少数情形下，如果合理预期在审计报告中沟通某事项造成的负面后果超过在公众利益方面产生的益处，我们确定不应在审计报告中沟通该事项。



中国注册会计师：
(项目合伙人)



中国注册会计师：



中国·上海

2026 年 5 月 12 日



北京必迈体育股份有限公司
合并资产负债表
(除特别注明外, 金额单位均为人民币元)

资产	附注五	2025.12.31	2024.12.31	2023.12.31
流动资产:				
货币资金	(一)	183,623,212.83	151,415,264.48	80,919,363.48
结算备付金				
拆出资金				
交易性金融资产	(二)	443,400,000.00	109,990,000.00	
衍生金融资产				
应收票据				
应收账款	(三)	27,645,744.45	32,422,306.10	31,370,723.00
应收款项融资				
预付款项	(四)	21,075,084.75	14,873,938.00	7,877,150.56
应收保费				
应收分保账款				
应收分保合同准备金				
其他应收款	(五)	9,136,524.22	18,989,145.71	9,979,094.95
买入返售金融资产				
存货	(六)	215,274,430.61	214,998,714.85	225,091,707.94
其中: 数据资源				
合同资产				
持有待售资产	(七)		506,436.08	
一年内到期的非流动资产				
其他流动资产	(八)	8,245,233.96	5,818,247.57	2,914,162.92
流动资产合计		908,400,230.82	549,014,052.79	358,152,202.85
非流动资产:				
发放贷款和垫款				
债权投资				
其他债权投资				
长期应收款				
长期股权投资	(九)			506,436.08
其他权益工具投资				
其他非流动金融资产				
投资性房地产				
固定资产	(十)	21,696,942.65	5,219,205.09	4,985,475.63
在建工程				
生产性生物资产				
油气资产				
使用权资产	(十一)	39,432,105.68	19,465,702.19	27,448,296.65
无形资产	(十二)	2,647,865.32	1,517,119.29	1,114,829.84
其中: 数据资源				
开发支出				
其中: 数据资源				
商誉	(十三)	59,676,081.06	59,676,081.06	59,676,081.06
长期待摊费用	(十四)	11,410,505.94	5,039,487.34	7,691,100.74
递延所得税资产	(十五)	7,137,372.80	5,341,462.48	7,440,478.20
其他非流动资产	(十六)	3,108,430.48	1,085,082.65	
非流动资产合计		145,109,303.93	97,344,140.10	108,862,698.20
资产总计		1,053,509,534.75	646,358,192.89	467,014,901.05

后附财务报表附注为财务报表的组成部分。

公司负责人:

主管会计工作负责人:

会计机构负责人:

张俊
张俊印

李超
李超印
报表 第1页
3-2-1-8

张龙江
张龙江印



北京必迈体育股份有限公司
合并资产负债表（续）
（除特别注明外，金额单位均为人民币元）

负债和所有者权益	附注五	2025.12.31	2024.12.31	2023.12.31
流动负债：				
短期借款	(十八)			1,339,221.88
向中央银行借款				
拆入资金				
交易性金融负债				
衍生金融负债				
应付票据				
应付账款	(十九)	201,752,839.90	143,371,481.38	134,612,328.88
预收款项				
合同负债	(二十)	9,864,627.06	14,288,561.62	6,605,251.60
卖出回购金融资产款				
吸收存款及同业存放				
代理买卖证券款				
代理承销证券款				
应付职工薪酬	(二十一)	31,027,958.74	22,581,741.77	19,362,672.95
应交税费	(二十二)	50,278,731.49	31,111,945.62	8,375,839.47
其他应付款	(二十三)	87,370,195.37	72,357,603.19	73,859,665.20
应付手续费及佣金				
应付分保账款				
持有待售负债				
一年内到期的非流动负债	(二十四)	10,333,045.45	9,223,337.55	14,365,658.04
其他流动负债	(二十五)	3,354,572.50	8,339,821.04	3,515,621.51
流动负债合计		393,981,970.51	301,274,492.17	262,036,259.53
非流动负债：				
保险合同准备金				
长期借款				
应付债券				
其中：优先股				
永续债				
租赁负债	(二十六)	30,018,295.81	8,829,105.81	10,952,276.75
长期应付款				
长期应付职工薪酬				
预计负债	(二十七)	15,500.77	232,807.53	304,032.98
递延收益				
递延所得税负债	(十五)	6,251.19	22,239.95	24,906.41
其他非流动负债				
非流动负债合计		30,040,047.77	9,084,153.29	11,281,216.14
负债合计		424,022,018.28	310,358,645.46	273,317,475.67
所有者权益：				
股本	(二十八)	83,857,745.00	79,579,289.00	79,579,289.00
其他权益工具				
其中：优先股				
永续债				
资本公积	(二十九)	198,986,239.21	75,618,560.03	144,692,842.58
减：库存股				
其他综合收益				
专项储备				
盈余公积	(三十)	407,886.04	7,354,913.71	
一般风险准备				
未分配利润	(三十一)	346,235,646.22	173,446,784.69	-30,574,706.20
归属于母公司所有者权益合计		629,487,516.47	335,999,547.43	193,697,425.38
少数股东权益				
所有者权益合计		629,487,516.47	335,999,547.43	193,697,425.38
负债和所有者权益总计		1,053,509,534.75	646,358,192.89	467,014,901.05

后附财务报表附注为财务报表的组成部分。

公司负责人：

主管会计工作负责人：

会计机构负责人：

李俊印

李超印




张龙印



北京必迈体育股份有限公司
母公司资产负债表
(除特别注明外, 金额单位均为人民币元)

资产	附注十六	2025.12.31	2024.12.31	2023.12.31
流动资产:				
货币资金		50,535,776.29	68,240,442.16	44,316,879.88
交易性金融资产		190,000,000.00	59,990,000.00	
衍生金融资产				
应收票据				
应收账款	(一)	1,809.45	61,187.89	
应收款项融资				
预付款项		5,529,238.83	4,617,172.81	1,471,901.34
其他应收款	(二)	7,987,608.53	99,649,721.29	65,573,538.32
存货				
其中: 数据资源				
合同资产				
持有待售资产				
一年内到期的非流动资产				
其他流动资产		162,844.62	129,720.00	258,443.31
流动资产合计		254,217,277.72	232,688,244.15	111,620,762.85
非流动资产:				
债权投资				
其他债权投资				
长期应收款				
长期股权投资	(三)	69,147,089.98	42,466,439.64	32,713,991.60
其他权益工具投资				
其他非流动金融资产				
投资性房地产				
固定资产		125,796.32	211,968.57	161,025.62
在建工程				
生产性生物资产				
油气资产				
使用权资产		4,676,279.66	4,436,363.11	6,979,931.63
无形资产		1,612,822.81	225,663.67	
其中: 数据资源				
开发支出				
其中: 数据资源				
商誉				
长期待摊费用		38,620.48	288,070.29	423,421.44
递延所得税资产		828,773.58	98,633.26	504,916.69
其他非流动资产		564,340.97	1,085,082.65	
非流动资产合计		76,993,723.80	48,812,221.19	40,783,286.98
资产总计		331,211,001.52	281,500,465.34	152,404,049.83

后附财务报表附注为财务报表的组成部分。

公司负责人:  主管会计工作负责人:  会计机构负责人: 



北京必迈体育股份有限公司
 母公司资产负债表（续）
 （除特别注明外，金额单位均为人民币元）

负债和所有者权益	附注十六	2025.12.31	2024.12.31	2023.12.31
流动负债：				
短期借款				
交易性金融负债				
衍生金融负债				
应付票据				
应付账款		36,012,110.65	58,852,672.60	
预收款项				
合同负债		673,575.53	177,302.32	93,427.47
应付职工薪酬		9,673,016.79	5,908,265.90	3,745,633.68
应交税费		8,731,746.62	5,481,941.29	1,074,770.50
其他应付款		13,045,341.63	4,987,902.47	12,169,542.78
持有待售负债				
一年内到期的非流动负债		3,012,384.22	2,413,153.26	2,764,188.02
其他流动负债		47,805.53	23,049.30	4,429.39
流动负债合计		71,195,980.97	77,844,287.14	19,851,991.84
非流动负债：				
长期借款				
应付债券				
其中：优先股				
永续债				
租赁负债		1,308,126.01	1,763,576.66	3,937,777.54
长期应付款				
长期应付职工薪酬				
预计负债				
递延收益				
递延所得税负债				
其他非流动负债				
非流动负债合计		1,308,126.01	1,763,576.66	3,937,777.54
负债合计		72,504,106.98	79,607,863.80	23,789,769.38
所有者权益：				
股本		83,857,745.00	79,579,289.00	79,579,289.00
其他权益工具				
其中：优先股				
永续债				
资本公积		170,770,289.12	48,764,175.47	117,838,458.02
减：库存股				
其他综合收益				
专项储备				
盈余公积		407,886.04	7,354,913.71	
未分配利润		3,670,974.38	66,194,223.36	-68,803,466.57
所有者权益合计		258,706,894.54	201,892,601.54	128,614,280.45
负债和所有者权益总计		331,211,001.52	281,500,465.34	152,404,049.83

后附财务报表附注为财务报表的组成部分。

公司负责人：_____

主管会计工作负责人：_____

会计机构负责人：_____

报表 第 4 页

3-2-1-11



北京必迈体育股份有限公司
合并利润表
(除特别注明外, 金额单位均为人民币元)

项目	2025 年度	2024 年度	2023 年度
一、营业总收入	1,812,798,469.00	1,503,017,682.19	1,065,871,520.61
其中: 营业收入	1,812,798,469.00	1,503,017,682.19	1,065,871,520.61
利息收入			
已赚保费			
手续费及佣金收入			
二、营业总成本	1,536,658,954.40	1,325,336,821.21	1,018,951,094.10
其中: 营业成本	874,038,341.81	756,546,871.50	575,851,558.33
利息支出			
手续费及佣金支出			
退保金			
赔付支出净额			
提取保险责任准备金净额			
保单红利支出			
分保费用			
税金及附加	11,340,423.19	8,342,319.76	5,456,629.89
销售费用	558,880,628.72	493,854,324.55	346,429,436.06
管理费用	75,295,564.35	51,410,655.86	72,747,652.35
研发费用	12,584,288.56	10,522,768.64	9,347,680.24
财务费用	4,519,707.77	4,659,880.90	9,118,137.23
其中: 利息费用	1,383,627.28	1,075,211.79	6,876,942.16
利息收入	825,392.94	260,548.38	178,392.53
加: 其他收益	18,237,527.05	8,923,573.83	1,049,987.08
投资收益(损失以“-”号填列)	3,977,812.59	2,237,183.70	75,693.50
其中: 对联营企业和合营企业的投资收益			-10,788.31
以摊余成本计量的金融资产终止确认收益			
汇兑收益(损失以“-”号填列)			
净敞口套期收益(损失以“-”号填列)			
公允价值变动收益(损失以“-”号填列)			
信用减值损失(损失以“-”号填列)	576,024.06	-720,777.94	-2,127,404.57
资产减值损失(损失以“-”号填列)	-3,154,979.75	-5,347,768.19	978,651.39
资产处置收益(损失以“-”号填列)	-2,319,891.78	123,747.48	125,631.83
三、营业利润(亏损以“-”号填列)	299,731,716.66	184,180,470.54	46,984,703.74
加: 营业外收入	1,563,668.89	1,360,330.56	150,823.17
减: 营业外支出	287,959.00	76,679.93	189,105.17
四、利润总额(亏损总额以“-”号填列)	299,731,716.66	184,180,470.54	46,984,703.74
减: 所得税费用	64,885,394.21	41,607,532.51	-8,483,467.80
五、净利润(净亏损以“-”号填列)	234,846,322.45	142,572,938.03	55,468,171.54
(一) 按经营持续性分类			
1. 持续经营净利润(净亏损以“-”号填列)	234,846,322.45	142,572,938.03	55,468,171.54
2. 终止经营净利润(净亏损以“-”号填列)			
(二) 按所有权归属分类			
1. 归属于母公司股东的净利润(净亏损以“-”号填列)	234,846,322.45	142,572,938.03	55,468,171.54
2. 少数股东损益(净亏损以“-”号填列)			
六、其他综合收益的税后净额			
归属于母公司所有者的其他综合收益的税后净额			
(一) 不能重分类进损益的其他综合收益			
1. 重新计量设定受益计划变动额			
2. 权益法下不能转损益的其他综合收益			
3. 其他权益工具投资公允价值变动			
4. 企业自身信用风险公允价值变动			
(二) 将重分类进损益的其他综合收益			
1. 权益法下可转损益的其他综合收益			
2. 其他债权投资公允价值变动			
3. 金融资产重分类计入其他综合收益的金额			
4. 其他债权投资信用减值准备			
5. 现金流量套期储备			
6. 外币财务报表折算差额			
7. 其他			
归属于少数股东的其他综合收益的税后净额			
七、综合收益总额	234,846,322.45	142,572,938.03	55,468,171.54
归属于母公司所有者的综合收益总额	234,846,322.45	142,572,938.03	55,468,171.54
归属于少数股东的综合收益总额			
八、每股收益:			
(一) 基本每股收益(元/股)	2.92	1.79	1.14
(二) 稀释每股收益(元/股)	2.92	1.79	1.14

后附财务报表附注为财务报表的组成部分。

公司负责人:


李超
印俊

主管会计工作负责人:


李超

会计机构负责人:


张龙江
江张
印龙



北京必迈体育股份有限公司
母公司利润表
(除特别注明外, 金额单位均为人民币元)

项目	附注十六 (四)	2025 年度	2024 年度	2023 年度
一、营业收入		270,048,734.31	242,031,546.54	124,390,558.25
减: 营业成本		132,306,737.25	128,462,650.83	73,319,387.08
税金及附加		1,648,698.90	956,566.70	382,747.32
销售费用		96,451,301.33	87,347,423.83	22,282,325.03
管理费用		34,679,788.40	22,228,709.73	44,406,791.28
研发费用		961,321.63	637,609.74	1,451,862.64
财务费用		645,147.88	637,432.72	807,950.40
其中: 利息费用		247,981.14	364,272.85	856,661.41
利息收入		179,003.57	39,680.49	40,377.93
加: 其他收益		661,437.61	11,274.02	5,343.93
投资收益 (损失以“-”号填列)	(五)	1,649,550.36	76,919,707.01	60,507.81
其中: 对联营企业和合营企业的投资				
收益				
以摊余成本计量的金融资产终止确认收益				
净敞口套期收益 (损失以“-”号填列)				
公允价值变动收益 (损失以“-”号填列)				
信用减值损失 (损失以“-”号填列)		266,675.15	-431,805.19	-129,548.61
资产减值损失 (损失以“-”号填列)				
资产处置收益 (损失以“-”号填列)				
二、营业利润 (亏损以“-”号填列)		5,933,402.04	78,260,328.83	-18,324,202.37
加: 营业外收入		50,007.63	107.49	5,031.99
减: 营业外支出			58.23	
三、利润总额 (亏损总额以“-”号填列)		5,983,409.67	78,260,378.09	-18,319,170.38
减: 所得税费用		6,449,197.73	4,711,241.02	-504,916.69
四、净利润 (净亏损以“-”号填列)		-465,788.06	73,549,137.07	-17,814,253.69
(一) 持续经营净利润 (净亏损以“-”号填列)		-465,788.06	73,549,137.07	-17,814,253.69
(二) 终止经营净利润 (净亏损以“-”号填列)				
五、其他综合收益的税后净额				
(一) 不能重分类进损益的其他综合收益				
1. 重新计量设定受益计划变动额				
2. 权益法下不能转损益的其他综合收益				
3. 其他权益工具投资公允价值变动				
4. 企业自身信用风险公允价值变动				
(二) 将重分类进损益的其他综合收益				
1. 权益法下可转损益的其他综合收益				
2. 其他债权投资公允价值变动				
3. 金融资产重分类计入其他综合收益的金额				
4. 其他债权投资信用减值准备				
5. 现金流量套期储备				
6. 外币财务报表折算差额				
7. 其他				
六、综合收益总额		-465,788.06	73,549,137.07	-17,814,253.69

后附财务报表附注为财务报表的组成部分。

公司负责人:


张俊印

主管会计工作负责人:


李超

会计机构负责人:


张江印



北京必迈体育股份有限公司
合并现金流量表
(除特别注明外, 金额单位均为人民币元)

项目	附注五	2025 年度	2024 年度	2023 年度
一、经营活动产生的现金流量				
销售商品、提供劳务收到的现金		2,009,574,554.68	1,671,680,711.42	1,159,169,643.78
客户存款和同业存放款项净增加额				
向中央银行借款净增加额				
向其他金融机构拆入资金净增加额				
收到原保险合同保费取得的现金				
收到再保业务现金净额				
保户储金及投资款净增加额				
收取利息、手续费及佣金的现金				
拆入资金净增加额				
回购业务资金净增加额				
代理买卖证券收到的现金净额				
收到的税费返还		3,506.42	7,408.65	
收到其他与经营活动有关的现金	(四十七)	40,331,048.22	16,329,886.52	8,115,860.26
经营活动现金流入小计		2,049,909,109.32	1,688,018,006.59	1,167,285,504.04
购买商品、接受劳务支付的现金		911,168,883.58	830,227,324.06	582,422,102.88
客户贷款及垫款净增加额				
存放中央银行和同业款项净增加额				
支付原保险合同赔付款项的现金				
拆出资金净增加额				
支付利息、手续费及佣金的现金				
支付保单红利的现金				
支付给职工以及为职工支付的现金		132,793,711.27	119,806,750.72	95,685,980.26
支付的各项税费		158,987,284.61	98,099,338.89	50,295,797.29
支付其他与经营活动有关的现金	(四十七)	492,822,526.52	415,818,800.47	266,639,856.54
经营活动现金流出小计		1,695,772,405.98	1,463,952,214.14	995,043,736.97
经营活动产生的现金流量净额		354,136,703.34	224,065,792.45	172,241,767.07
二、投资活动产生的现金流量				
收回投资收到的现金		2,358,380,000.00	1,052,770,000.00	64,950,000.00
取得投资收益收到的现金		3,977,812.59	2,237,183.70	95,515.49
处置固定资产、无形资产和其他长期资产收回的现金净额		631,260.00	4,460.00	
处置子公司及其他营业单位收到的现金净额				
收到其他与投资活动有关的现金				
投资活动现金流入小计		2,362,989,072.59	1,055,011,643.70	65,045,515.49
购建固定资产、无形资产和其他长期资产支付的现金		38,779,896.70	11,962,774.08	16,829,327.83
投资支付的现金		2,674,620,000.00	1,162,760,000.00	64,950,000.00
质押贷款净增加额				
取得子公司及其他营业单位支付的现金净额				7,500,000.00
支付其他与投资活动有关的现金	(四十七)	45,000,000.00	17,170,000.00	
投资活动现金流出小计		2,758,399,896.70	1,191,892,774.08	89,279,327.83
投资活动产生的现金流量净额		-395,410,824.11	-136,881,130.38	-24,233,812.34
三、筹资活动产生的现金流量				
吸收投资收到的现金		100,000,000.00		110,406,206.61
其中：子公司吸收少数股东投资收到的现金				
取得借款收到的现金			3,310,778.12	41,604,220.58
收到其他与筹资活动有关的现金				
筹资活动现金流入小计		100,000,000.00	3,310,778.12	152,010,427.19
偿还债务支付的现金		2,023,767.00	22,405,461.76	192,546,439.91
分配股利、利润或偿付利息支付的现金		53,600,242.13	168,160.40	19,627,623.46
其中：子公司支付给少数股东的股利、利润				
支付其他与筹资活动有关的现金	(四十七)	13,844,215.70	14,595,919.34	23,129,223.39
筹资活动现金流出小计		69,468,224.83	37,169,541.50	235,303,286.76
筹资活动产生的现金流量净额		30,531,775.17	-33,858,763.38	-83,292,859.57
四、汇率变动对现金及现金等价物的影响		119,377.28	2.31	-887.44
五、现金及现金等价物净增加额		-10,622,968.32	53,325,901.00	64,714,207.72
加：期初现金及现金等价物余额		134,245,264.48	80,919,363.48	16,205,155.76
六、期末现金及现金等价物余额		123,622,296.16	134,245,264.48	80,919,363.48

后附财务报表附注为财务报表的组成部分。

公司负责人：_____

主管会计工作负责人：_____

会计机构负责人：_____

李超
李超
3-2-1-14

张龙江
张龙江
张龙江印



北京必迈体育股份有限公司
母公司现金流量表
(除特别注明外, 金额单位均为人民币元)

项目	附注	2025 年度	2024 年度	2023 年度
一、经营活动产生的现金流量				
销售商品、提供劳务收到的现金		279,055,641.52	261,000,098.43	131,955,838.03
收到的税费返还		3,506.42	7,408.65	
收到其他与经营活动有关的现金		178,997,717.72	163,632,863.40	25,134,368.19
经营活动现金流入小计		458,056,865.66	424,640,370.48	157,090,206.22
购买商品、接受劳务支付的现金		150,032,491.93	88,675,104.12	83,753,914.68
支付给职工以及为职工支付的现金		29,501,557.81	21,952,462.80	14,548,880.08
支付的各项税费		17,737,010.36	10,725,409.05	5,273,317.76
支付其他与经营活动有关的现金		245,005,289.31	197,107,757.08	99,718,570.87
经营活动现金流出小计		442,276,349.41	318,460,733.05	203,294,683.39
经营活动产生的现金流量净额		15,780,516.25	106,179,637.43	-46,204,477.17
二、投资活动产生的现金流量				
收回投资收到的现金		976,380,000.00	495,270,000.00	29,750,000.00
取得投资收益收到的现金		65,723,673.88	1,272,260.04	
处置固定资产、无形资产和其他长期资产收回的现金净额				
处置子公司及其他营业单位收到的现金净额				
收到其他与投资活动有关的现金				60,507.81
投资活动现金流入小计		1,042,103,673.88	496,542,260.04	29,810,507.81
购建固定资产、无形资产和其他长期资产支付的现金		1,031,036.16	1,666,400.00	191,459.00
投资支付的现金		1,110,220,000.00	565,283,264.02	14,987,699.30
取得子公司及其他营业单位支付的现金净额				
支付其他与投资活动有关的现金		25,000,000.00	17,170,000.00	29,750,000.00
投资活动现金流出小计		1,136,251,036.16	584,119,664.02	44,929,158.30
投资活动产生的现金流量净额		-94,147,362.28	-87,577,403.98	-15,118,650.49
三、筹资活动产生的现金流量				
吸收投资收到的现金		100,000,000.00		110,406,206.61
取得借款收到的现金			2,650,000.00	10,000,000.00
收到其他与筹资活动有关的现金				
筹资活动现金流入小计		100,000,000.00	2,650,000.00	120,406,206.61
偿还债务支付的现金		200,000.00	10,000,000.00	14,810,000.00
分配股利、利润或偿付利息支付的现金		53,600,000.00	120,742.48	608,027.83
支付其他与筹资活动有关的现金		3,368,735.00	4,377,931.00	1,214,340.38
筹资活动现金流出小计		57,168,735.00	14,498,673.48	16,632,368.21
筹资活动产生的现金流量净额		42,831,265.00	-11,848,673.48	103,773,838.40
四、汇率变动对现金及现金等价物的影响		-1.51	2.31	1.51
五、现金及现金等价物净增加额		-35,535,582.54	6,753,562.28	42,450,712.25
加: 期初现金及现金等价物余额		51,070,442.16	44,316,879.88	1,866,167.63
六、期末现金及现金等价物余额		15,534,859.62	51,070,442.16	44,316,879.88

后附财务报表附注为财务报表的组成部分。

公司负责人:

主管会计工作负责人:

会计机构负责人:

李超
印俊

李超
李超

张龙江
张龙江



北京必迈体育股份有限公司
合并所有者权益变动表（续）
（除特别注明外，金额单位均为人民币元）

项目	2024 年度										所有者权益合计							
	母公司所有者权益																	
	股本	其他权益工具		资本公积	其他综合收益	专项储备	盈余公积	一般风险准备	未分配利润	小计		少数股东权益						
	优先股	永续债	其他		库存股	其他综合收益												
一、上年年末余额	79,579,289.00				144,692,842.58								193,697,425.38					
加：会计政策变更																		
前期差错更正																		
同一控制下企业合并																		
其他																		
二、本年年初余额	79,579,289.00				144,692,842.58								193,697,425.38					
三、本年年末余额（减少以“-”号填列）					491,074,282.55								142,302,122.05					
（一）综合收益总额					-270,815.98								142,572,938.03					
1. 所有者投入的普通股																		
2. 其他权益工具持有者投入资本																		
3. 股份支付计入所有者权益的金额																		
4. 其他																		
（二）利润分配					-270,815.98								-270,815.98					
1. 提取盈余公积																		
2. 提取一般风险准备																		
3. 对所有者（或股东）的分配													-7,354,913.71					
4. 其他													-7,354,913.71					
（三）所有者权益内部结转																		
1. 资本公积转增资本（或股本）																		
2. 盈余公积转增资本（或股本）																		
3. 盈余公积弥补亏损																		
4. 设定受益计划变动额结转留存收益																		
5. 其他综合收益结转留存收益																		
6. 其他																		
（四）专项储备																		
1. 本期提取																		
2. 本期使用																		
（六）其他																		
四、本期期末余额	79,579,289.00				75,618,566.03								7,354,913.71					335,999,547.43

李超
张江印龙

会计机构负责人：

李超

主管会计工作负责人：

董俊之印

后附财务报表附注为财务报表的组成部分。

公司负责人：



北京必迈体育股份有限公司
合并所有者权益变动表（续）
（除特别注明外，金额单位均为人民币元）

项目	2023 年度										所有者权益合计			
	股本		其他权益工具		资本公积	减：库存股	其他综合收益	专项储备	盈余公积	一般风险准备		未分配利润	小计	少数股东权益
	优先股	永续债	其他	其他										
一、上年年末余额	39,458,585.00				42,243,926.56						-86,042,877.74	-4,340,366.18		-4,340,366.18
加：会计政策变更														
前期差错更正														
同一控制下企业合并														
其他														
二、本年年初余额	39,458,585.00				42,243,926.56						-86,042,877.74	-4,340,366.18		-4,340,366.18
三、本年期增减变动金额（减少以“-”号填列）	40,120,704.00				102,448,916.02						55,468,171.54	198,037,791.56		198,037,791.56
（一）综合收益总额					102,448,916.02						55,468,171.54	142,569,620.02		142,569,620.02
（二）所有者投入和减少资本	40,120,704.00				70,186,915.00							110,307,619.00		110,307,619.00
1. 所有者投入的普通股														
2. 其他权益工具持有者投入资本														
3. 股份支付计入所有者权益的金额					32,163,413.41							32,163,413.41		32,163,413.41
4. 其他					98,587.61							98,587.61		98,587.61
（三）利润分配														
1. 提取盈余公积														
2. 提取一般风险准备														
3. 对所有者（或股东）的分配														
4. 其他														
（四）所有者权益内部结转														
1. 资本公积转增资本（或股本）														
2. 盈余公积转增资本（或股本）														
3. 盈余公积弥补亏损														
4. 设定受益计划变动额结转留存收益														
5. 其他综合收益结转留存收益														
6. 其他														
（五）专项储备														
1. 本期提取														
2. 本期使用														
（六）其他														
四、本期末余额	79,579,289.00				144,692,842.58						-30,574,706.20	193,697,425.38		193,697,425.38

张江龙印

会计机构负责人：

李超印

主管会计工作负责人：

董俊印

后附财务报表附注为财务报表的组成部分。

公司负责人：



北京必迈体育股份有限公司
 母公司所有者权益变动表
 (除特别注明外,金额单位均为人民币元)

项目	2025 年度										
	股本		其他权益工具		资本公积	减：库存股	其他综合收益	专项储备	盈余公积	未分配利润	所有者权益合计
	优先股	永续债	其他	其他	其他						
一、上年年末余额	79,579,289.00				48,764,175.47				7,354,913.71	66,194,223.36	201,892,601.54
加：会计政策变更											
前期差错更正											
其他											
二、本年初余额	79,579,289.00				48,764,175.47				7,354,913.71	66,194,223.36	201,892,601.54
三、本期增减变动金额(减少以“-”号填列)	4,278,456.00				122,006,113.65				-6,947,027.67	-62,523,248.98	56,814,293.00
(一)综合收益总额										-465,788.06	-465,788.06
(二)所有者投入和减少资本	4,278,456.00				106,601,625.06						110,880,081.06
1.所有者投入的普通股	4,278,456.00				95,721,544.00						100,000,000.00
2.其他权益工具持有者投入资本											
3.股份支付计入所有者权益的金额					10,880,081.06						10,880,081.06
4.其他											
(三)利润分配									407,886.04	-54,007,886.04	-53,600,000.00
1.提取盈余公积									407,886.04	-407,886.04	
2.对所有者(或股东)的分配										-53,600,000.00	-53,600,000.00
3.其他											
(四)所有者权益内部结转					15,404,488.59				-7,354,913.71	-8,049,574.88	
1.资本公积转增资本(或股本)											
2.盈余公积转增资本(或股本)											
3.盈余公积弥补亏损											
4.设定受益计划变动额结转留存收益											
5.其他综合收益结转留存收益											
6.其他					15,404,488.59				-7,354,913.71	-8,049,574.88	
(五)专项储备											
1.本期提取											
2.本期使用											
(六)其他											
四、本期末余额	83,857,745.00				170,770,289.12				407,886.04	3,670,974.38	258,706,894.54


后附财务报表附注为财务报表的组成部分。

公司负责人:

 张江



主管会计工作负责人:

 李超



会计机构负责人:

 张江





北京必迈体育股份有限公司
母公司所有者权益变动表（续）
（除特别注明外，金额单位均为人民币元）

项目	2024 年度										
	股本		其他权益工具		资本公积	减：库存股	其他综合收益	专项储备	盈余公积	未分配利润	所有者权益合计
	优先股	永续债	其他	其他							
一、上年年末余额	79,579,289.00				117,838,458.02					-68,803,466.57	128,614,280.45
加：会计政策变更											
前期差错更正											
其他											
二、本年年初余额	79,579,289.00				117,838,458.02					-68,803,466.57	128,614,280.45
三、本期增减变动金额（减少以“-”号填列）					-69,074,282.55				7,354,913.71	134,997,689.93	73,278,321.09
（一）综合收益总额										73,549,137.07	73,549,137.07
（二）所有者投入和减少资本					-270,815.98						-270,815.98
1. 所有者投入的普通股											
2. 其他权益工具持有者投入资本											
3. 股份支付计入所有者权益的金额					-270,815.98						-270,815.98
4. 其他											
（三）利润分配									7,354,913.71	-7,354,913.71	
1. 提取盈余公积									7,354,913.71	-7,354,913.71	
2. 对所有者（或股东）的分配											
3. 其他											
（四）所有者权益内部结转					-68,803,466.57					68,803,466.57	
1. 资本公积转增资本（或股本）											
2. 盈余公积转增资本（或股本）											
3. 盈余公积弥补亏损											
4. 设定受益计划变动额结转留存收益											
5. 其他综合收益结转留存收益											
6. 其他					-68,803,466.57					68,803,466.57	
（五）专项储备											
1. 本期提取											
2. 本期使用											
（六）其他											
四、本期末余额	79,579,289.00				48,764,175.47				7,354,913.71	66,194,223.36	201,892,601.54

后附财务报表附注为财务报表的组成部分。

公司负责人：

董俊
印

主管会计工作负责人：

李超
印

会计机构负责人：

张龙
印



北京必迈体育股份有限公司
 母公司所有者权益变动表 (续)
 (除特别注明外,金额单位均为人民币元)

项目	2023 年度						所有者权益合计
	股本		其他权益工具		资本公积	减:库存股	
	优先股	永续债	其他	其他			
一、上年年末余额	39,458,585.00				15,389,542.00		3,858,914.12
加:会计政策变更							
前期差错更正							
其他							
二、本年期初余额	39,458,585.00				15,389,542.00		3,858,914.12
三、本期增减变动金额(减少以“-”号填列)	40,120,704.00				102,448,916.02		124,755,366.33
(一)综合收益总额							-17,814,253.69
(二)所有者投入和减少资本	40,120,704.00				102,448,916.02		142,569,620.02
1.所有者投入的普通股	40,120,704.00				70,186,915.00		110,307,619.00
2.其他权益工具持有者投入资本							
3.股份支付计入所有者权益的金额					32,163,413.41		32,163,413.41
4.其他					98,587.61		98,587.61
(三)利润分配							
1.提取盈余公积							
2.对所有者(或股东)的分配							
3.其他							
(四)所有者权益内部结转							
1.资本公积转增资本(或股本)							
2.盈余公积转增资本(或股本)							
3.盈余公积弥补亏损							
4.设定受益计划变动额结转留存收益							
5.其他综合收益结转留存收益							
6.其他							
(五)专项储备							
1.本期提取							
2.本期使用							
(六)其他							
四、本期末余额	79,579,289.00				117,838,458.02		128,614,280.45

后附财务报表附注为财务报表的组成部分。


公司负责人:


 董俊之印

主管会计工作负责人:


 李超印

会计机构负责人:


 张龙江印



北京必迈体育股份有限公司 财务报表附注

(除特殊注明外, 金额单位均为人民币元)

一、 公司基本情况

1、 公司概况

北京必迈体育股份有限公司(以下简称“北京必迈”、“公司”或“本公司”)系于 2012 年 6 月 11 日经北京市朝阳区市场监督管理局注册登记的有限责任公司(港澳台投资、非独资),统一社会信用代码:91110105597674664R,注册地址为北京市朝阳区亮马桥路甲 40 号 1 幢 11 层 1101 号 06 室,注册资本 8,385.7745 万元人民币。法定代表人:董俊。

公司经营范围:一般项目:体育竞赛组织;服装服饰批发;服装服饰零售;鞋帽批发;鞋帽零售;体育用品及器材批发;体育用品及器材零售;日用品批发;日用品销售;互联网销售(除销售需要许可的商品);组织体育表演活动;体育赛事策划;会议及展览服务;技术服务、技术开发、技术咨询、技术交流、技术转让、技术推广;货物进出口;技术进出口;广告制作;广告发布;数字广告制作;数字广告发布。

本财务报表业经公司董事会于 2026 年 5 月 12 日批准报出。

2. 历史沿革

(1) 公司成立

北京嘉惠盟科技有限公司(以下简称北京嘉惠盟,系公司前身)成立于 2012 年 6 月 11 日,其成立时的注册资本为 60 万元,其中李保红出资 40 万元,刘宁出资 20 万元。

2012 年 5 月 9 日,北京市工商行政管理局朝阳分局出具“(京朝)名称预核(内)字[2012]第 0064637 号”《企业名称预先核准通知书》,核准拟设立的公司使用“北京嘉惠盟科技有限公司”的企业名称,该预先核准的企业名称保留期至 2012 年 11 月 8 日止。

2012 年 5 月 25 日,北京润鹏冀能会计师事务所有限责任公司出具《验资报告》(京润(验)字[2012]-209745 号),确认北京嘉惠盟已收到全体股东缴纳的注册资本合计人民币 60 万元,均为货币出资。

2012 年 6 月 11 日,北京嘉惠盟完成了工商设立登记,取得北京市工商行政管理局朝阳分局核发的注册号为 110105014983382 的《企业法人营业执照》。

北京嘉惠盟设立时的股东及出资情况如下：

序号	股东名称/姓名	认缴出资额（万元）	出资比例（%）
1	李保红	40.00	66.67
2	刘宁	20.00	33.33
	合计	60.00	100.00

北京嘉惠盟自设立至 2014 年 8 月未实际开展经营活动。2014 年，张志勇筹划创立自主跑鞋品牌，出于工商便利考虑，接手北京嘉惠盟以其作为业务运营主体。根据北京嘉惠盟截至 2014 年 8 月底的账面资产，经协商，李保红、刘宁作价 54.1415 万元将北京嘉惠盟的全部出资额转让给张志勇。2014 年 9 月，李保红、刘宁收到交易对价，北京嘉惠盟自此由张志勇实际控制，但并未进行工商变更登记，发行人由此出现名义出资人与实际出资人不一致的情形，2022 年 12 月公司股权转让后，已由实际出资人持有相应份额的股权，名义出资人与实际出资人不一致的情形已经解除。

（2）2014 年 12 月，增资

2014 年 12 月 15 日，北京嘉惠盟股东会作出决议，同意注册资本由 60 万元增加至 1,260 万元，新增的 1,200 万元注册资本由李保红、刘宁各认缴 600 万元。

2014 年 12 月 16 日，北京嘉惠盟完成了工商变更登记。

本次变更后股权结构如下：

序号	股东名称/姓名	出资金额（万元）	出资比例（%）
1	李保红	640.00	50.79
2	刘宁	620.00	49.21
	合计	1,260.00	100.00

北京嘉惠盟已于 2015 年 1 月收到李保红、刘宁分别缴纳的增资款 600 万元，合计 1,200 万元。前述增资款的实际出资情况如下：

序号	股东名称/姓名	本次增资出资金额（万元）	实际出资人	实际出资金额（万元）
1	李保红	600.00	张志勇	430.00
			李超	80.00
			张凡	50.00
			崔颖	20.00
			廖斌	20.00
2	刘宁	600.00	张志勇	600.00
	合计	1,200.00	-	1,200.00

本次增资后，北京嘉惠盟实际股权结构如下：

序号	股东名称/姓名	出资金额（万元）	出资比例（%）
1	张志勇	1,090.00	86.51
2	李超	80.00	6.35
3	张凡	50.00	3.97
4	崔颖	20.00	1.59
5	廖斌	20.00	1.59
合计		1,260.00	100.00

（3）2015 年 3 月，增资

2015 年 1 月，北京嘉惠盟股东会作出决议，同意注册资本由 1,260 万元增加至 2,000 万元，新增的 740.00 万元注册资本由董俊认缴。

2015 年 3 月 4 日，北京嘉惠盟完成了工商变更登记。

本次变更后股权结构如下：

序号	股东名称/姓名	出资金额（万元）	出资比例（%）
1	董俊	740.00	37.00
2	李保红	640.00	32.00
3	刘宁	620.00	31.00
合计		2,000.00	100.00

北京嘉惠盟已于 2015 年 3 月收到董俊缴纳的全部增资款 740 万元。前述增资款的实际出资情况如下：

序号	股东名称/姓名	本次增资出资金额（万元）	实际出资人	实际出资金额（万元）
1	董俊	740.00	董俊	440.00
			贺光辉	100.00
			蒋立宏	100.00
			董光明	100.00
合计		740.00	-	740.00

本次增资后，北京嘉惠盟实际股权结构如下：

序号	股东名称/姓名	出资金额（万元）	出资比例（%）
1	张志勇	1,090.00	54.50
2	董俊	440.00	22.00
3	贺光辉	100.00	5.00
4	蒋立宏	100.00	5.00
5	董光明	100.00	5.00

序号	股东名称/姓名	出资金额（万元）	出资比例（%）
6	李超	80.00	4.00
7	张凡	50.00	2.50
8	崔颖	20.00	1.00
9	廖斌	20.00	1.00
合计		2,000.00	100.00

（4）2015 年 12 月，增资

2015 年 12 月 1 日，北京嘉惠盟股东会作出决议，同意注册资本由 2,000 万元增加至 2,945.8585 万元，新增的 945.8585 万元注册资本由张鸿认缴。

2015 年 12 月 4 日，北京嘉惠盟完成了工商变更登记。

本次变更后股权结构如下：

序号	股东名称/姓名	出资金额（万元）	出资比例（%）
1	张鸿	945.8585	32.11
2	董俊	740.0000	25.12
3	李保红	640.0000	21.73
4	刘宁	620.0000	21.05
合计		2,945.8585	100.00

北京嘉惠盟已于 2016 年 3 月前收到张鸿缴纳的全部增资款 945.8585 万元。张鸿为张志勇之父，增资资金来源于张志勇。

本次增资后，北京嘉惠盟实际股权结构如下：

序号	股东名称/姓名	出资金额（万元）	出资比例（%）
1	张志勇	2,235.8585	75.90
2	董俊	440.0000	14.94
3	董光明	100.0000	3.39
4	李超	80.0000	2.72
5	张凡	50.0000	1.70
6	崔颖	20.0000	0.68
7	廖斌	20.0000	0.68
合计		2,945.8585	100.00

注：2015 年 4 月，蒋立宏退出；2015 年 9 月，贺光辉退出，其所持出资额均由张志勇承接。

（5）2016 年 4 月，北京嘉惠盟更名为北京必迈

2016 年 3 月 18 日，北京嘉惠盟股东会作出决议，同意名称变更为“北京必迈体育用品有限公司”。

2016 年 4 月 1 日，北京必迈完成了工商变更登记。

(6) 2019 年 9 月，增资

2019 年 9 月 26 日，北京必迈股东会作出决议，同意注册资本由 2,945.8585 万元增加至 3,945.8585 万元，新增的 1,000 万元注册资本由张鸿认缴。

2019 年 9 月 26 日，北京必迈完成了工商变更登记。

本次变更后股权结构如下：

序号	股东名称/姓名	出资金额（万元）	出资比例（%）
1	张鸿	1,945.8585	49.31
2	董俊	740.0000	18.75
3	李保红	640.0000	16.22
4	刘宁	620.0000	15.71
	合计	3,945.8585	100.00

本次增资来源于张志勇对北京必迈的债权。张志勇向北京必迈提供借款以发展业务，截至 2019 年 9 月，张志勇累计向北京必迈提供借款 1800 万元，本次增资北京必迈将上述借款中的 1,000 万元转为股权，并由张鸿作为名义出资人持有新增出资额。

本次增资后，北京必迈实际股权结构如下：

序号	股东名称/姓名	出资金额（万元）	出资比例（%）
1	张志勇	3,235.8585	82.01
2	董俊	440.0000	11.15
3	董光明	100.0000	2.53
4	李超	80.0000	2.03
5	张凡	50.0000	1.27
6	崔颖	20.0000	0.51
7	廖斌	20.0000	0.51
	合计	3,945.8585	100.00

(7) 2022 年 12 月，股权转让

2022 年 12 月 12 日，北京必迈股东会作出决议，同意本次股权转让。未参与转让的股东放弃优先购买权。

2022 年 12 月 12 日，转让方与受让方分别签署了《股权转让协议》。

本次股权转让的具体情况如下：

序号	转让方	受让方	转让出资金额（万元）
1	张鸿	Belugaz	1,945.8585
2	董俊	郭桐彤	328.8215
3		刘国忠	122.2890

序号	转让方	受让方	转让出资金额（万元）	
4		董光明	92.0935	
5		李超	82.9938	
6		张凡	53.0556	
7		崔颖	29.8094	
8		刘铮	11.1797	
9		缪洁一	7.9667	
10		吕锋	3.9834	
11		张家晖	3.9037	
12		李双	3.9037	
		合计		740.0000
13		李保红	DongCapital	478.0114
14			Belugaz	152.0984
15	张炜		7.9667	
16	刘铮		1.9235	
	合计		640.0000	
17	刘宁	WinnerHill	298.9286	
18		董光明	3.5015	
19		Belugaz	175.0873	
20		廖斌	39.8475	
21		郭万强	39.8308	
22		吴聪辉	16.4114	
23		刘铮	2.8302	
24		宫晓达	7.9667	
25		徐阳	7.9515	
26		唐涛	3.9037	
27		金春萍	3.9037	
28	王欣华	3.9037		
	合计		604.0666	
	合计		3,929.9251	

2022 年 12 月 13 日，北京必迈完成了工商变更登记。

本次变更后股权结构如下：

序号	股东名称/姓名	出资金额（万元）	出资比例（%）
1	Belugaz	2,273.0442	57.61
2	DongCapital	478.0114	12.11
3	郭桐彤	328.8215	8.33
4	WinnerHill	298.9286	7.58

序号	股东名称/姓名	出资金额（万元）	出资比例（%）
5	刘国忠	122.2890	3.10
6	董光明	95.5950	2.42
7	李超	82.9938	2.10
8	张凡	53.0556	1.35
9	廖斌	39.8475	1.01
10	郭万强	39.8308	1.01
11	崔颖	29.8094	0.76
12	吴聪辉	16.4114	0.42
13	刘铮	15.9334	0.40
14	刘宁	15.9334	0.40
15	宫晓达	7.9667	0.20
16	缪洁一	7.9667	0.20
17	张炜	7.9667	0.20
18	徐阳	7.9515	0.20
19	吕锋	3.9834	0.10
20	金春萍	3.9037	0.10
21	李双	3.9037	0.10
22	唐涛	3.9037	0.10
23	王欣华	3.9037	0.10
24	张家晖	3.9037	0.10
	合计	3,945.8585	100.00

本次转让完成后，北京必迈的股权已由实际出资人持有，名义出资人与实际出资人不一致的情形已经解除。

（8）2023 年 3 月，股权转让

2022 年 12 月 30 日，北京必迈股东会作出决议，同意本次股权转让。未参与转让的股东放弃优先购买权。

2023 年 2 月 23 日，转让方与受让方分别签署了《股权转让协议》。

本次股权转让的具体情况如下：

序号	转让方	受让方	转让出资（万元）	转让价格（万元）
1	Belugaz	王进福	306.3753	306.3753
2		赵洁	78.9172	78.9172
3		Dong Capital	227.5088	0.00
4		王亚磊	47.3503	0.00
5		王新禹	20.8144	0.00
6		杨东波	6.2444	0.00

序号	转让方	受让方	转让出资（万元）	转让价格（万元）
7		武凯华	6.2444	0.00
8		梁效忠	4.1629	0.00
9		张昌伟	4.1629	0.00
10		靳晶	2.6485	0.00
11		朱福荣	2.6485	0.00
12		何佳艳	2.6485	0.00
13		田雅红	2.6485	0.00
14		张晓兰	2.6485	0.00
15	Winner Hill	Dong Capital	52.0836	0.00
16		Dong Capital	48.8553	0.00
17	郭彤彤	刘铮	39.9352	0.00
18		封海云	11.9058	0.00
19		任安澜	4.7350	0.00
20		徐阳	3.3487	0.00
21	董光明	缪洁一	3.3496	0.00
22		吕锋	2.2883	0.00
23		徐阳	8.1446	0.00
24	廖斌	封海云	2.5803	0.00
25		张凡	1.4778	0.00
26		张凡	9.6755	0.00
27	郭万强	张炜	2.5220	0.00
28	吴聪辉	张炜	5.0258	0.00
29		张炜	2.7139	0.00
30	刘宁	崔颖	2.1655	0.00
31	宫晓达	崔颖	2.4397	0.00
32	张家晖	崔颖	1.1954	0.00
33		崔颖	0.1862	0.00
34	金春萍	李超	1.0092	0.00
35	李双	李超	1.1954	0.00
36	唐涛	李超	1.1954	0.00
37	王欣华	李超	1.1954	0.00
合计			924.2467	385.2925

本次股权转让系引入景卓腾达（北京）网络科技有限公司原股东王进福、赵洁夫妇，同时对核心员工实施股权激励，其中董俊以其控制的持股主体 Dong Capital 参与激励。

2023 年 3 月 2 日，北京必迈完成了工商变更登记。

本次变更后股权结构如下：

序号	股东名称/姓名	出资金额（万元）	出资比例（%）
1	Belugaz	1,558.0211	39.48
2	Dong Capital	806.4591	20.44
3	王进福	306.3753	7.76
4	Winner Hill	246.8450	6.26
5	郭桐彤	228.1252	5.78
6	刘国忠	122.2890	3.10
7	李超	87.5892	2.22
8	董光明	81.8734	2.07
9	赵洁	78.9172	2.00
10	张凡	64.2089	1.63
11	刘铮	55.8686	1.42
12	王亚磊	47.3503	1.20
13	崔颖	35.7962	0.91
14	廖斌	27.6448	0.70
15	郭万强	27.6333	0.70
16	王新禹	20.8144	0.53
17	徐阳	19.4448	0.49
18	张炜	18.2284	0.46
19	封海云	14.4861	0.37
20	吴聪辉	11.3856	0.29
21	缪洁一	11.3163	0.29
22	刘宁	11.0540	0.28
23	吕锋	6.2717	0.16
24	武凯华	6.2444	0.16
25	杨东波	6.2444	0.16
26	宫晓达	5.5270	0.14
27	任安澜	4.7350	0.12
28	梁效忠	4.1629	0.11
29	张昌伟	4.1629	0.11
30	金春萍	2.7083	0.07
31	李双	2.7083	0.07
32	唐涛	2.7083	0.07
33	王欣华	2.7083	0.07
34	张家晖	2.7083	0.07
35	何佳艳	2.6485	0.07
36	靳晶	2.6485	0.07

序号	股东名称/姓名	出资金额（万元）	出资比例（%）
37	田雅红	2.6485	0.07
38	张晓兰	2.6485	0.07
39	朱福荣	2.6485	0.07
	合计	3,945.8585	100.00

（9）2023 年 6 月，增资

2023 年 3 月 6 日，北京必迈股东会作出决议，同意注册资本由 3,945.8585 万元增加至 6,886.6204 万元，新增注册资本 2,940.7619 万元，由 Belugaz 认缴 1,876.4978 万元，刘国忠认缴 645.7395 万元，陈义良认缴 209.2623 万元，李放认缴 104.6312 万元，王健认缴 83.7049 万元，宁波梅山保税港区甘泉一实资产管理有限公司（以下简称甘泉一实）认缴 20.9262 万元。出资方式为货币。本次增资价格为 1 元/注册资本，前述增资均已于 2023 年 9 月前缴纳。

2023 年 3 月 6 日，Belugaz、刘国忠、陈义良、李放、王健、甘泉一实与北京必迈及其现有股东签署《增资协议书》。

2023 年 6 月 13 日，北京必迈完成了工商变更登记。

本次变更后股权结构如下：

序号	股东名称/姓名	出资金额（万元）	出资比例（%）
1	Belugaz	3,434.5189	49.87
2	Dong Capital	806.4591	11.71
3	刘国忠	768.0285	11.15
4	王进福	306.3753	4.45
5	Winner Hill	246.8450	3.58
6	郭桐彤	228.1252	3.31
7	陈义良	209.2623	3.04
8	李放	104.6312	1.52
9	李超	87.5892	1.27
10	王健	83.7049	1.22
11	董光明	81.8734	1.19
12	赵洁	78.9172	1.15
13	张凡	64.2089	0.93
14	刘铮	55.8686	0.81
15	王亚磊	47.3503	0.69
16	崔颖	35.7962	0.52
17	廖斌	27.6448	0.40
18	郭万强	27.6333	0.40

序号	股东名称/姓名	出资金额（万元）	出资比例（%）
19	甘泉一实	20.9262	0.30
20	王新禹	20.8144	0.30
21	徐阳	19.4448	0.28
22	张炜	18.2284	0.26
23	封海云	14.4861	0.21
24	吴聪辉	11.3856	0.17
25	缪洁一	11.3163	0.16
26	刘宁	11.0540	0.16
27	吕锋	6.2717	0.09
28	武凯华	6.2444	0.09
29	杨东波	6.2444	0.09
30	宫晓达	5.5270	0.08
31	任安澜	4.7350	0.07
32	梁效忠	4.1629	0.06
33	张昌伟	4.1629	0.06
34	金春萍	2.7083	0.04
35	李双	2.7083	0.04
36	唐涛	2.7083	0.04
37	王欣华	2.7083	0.04
38	张家晖	2.7083	0.04
39	何佳艳	2.6485	0.04
40	靳晶	2.6485	0.04
41	田雅红	2.6485	0.04
42	张晓兰	2.6485	0.04
43	朱福荣	2.6485	0.04
合计		6,886.6204	100.00

（10）2023 年 8 月，股权转让

2023 年 6 月 30 日，北京必迈股东会作出决议，同意 Belugaz 将持有的 71.0254 万元出资额转让给上海迈津管理咨询合伙企业（有限合伙）（以下简称上海迈津）；同意张凡将持有的 0.7892 万元股权转让给上海迈津。其余股东放弃优先购买权。转让方与受让方分别签署了《股权转让协议》。

2023 年 8 月 31 日，北京必迈完成了工商变更登记。

本次变更后股权结构如下：

序号	股东名称/姓名	出资金额（万元）	出资比例（%）
1	Belugaz	3,363.4935	48.85

序号	股东名称/姓名	出资金额（万元）	出资比例（%）
2	Dong Capital	806.4591	11.71
3	刘国忠	768.0285	11.15
4	王进福	306.3753	4.45
5	Winner Hill	246.8450	3.58
6	郭桐彤	228.1252	3.31
7	陈义良	209.2623	3.04
8	李放	104.6312	1.52
9	李超	87.5892	1.27
10	王健	83.7049	1.22
11	董光明	81.8734	1.19
12	赵洁	78.9172	1.15
13	上海迈津	71.8146	1.04
14	张凡	63.4197	0.92
15	刘铮	55.8686	0.81
16	王亚磊	47.3503	0.69
17	崔颖	35.7962	0.52
18	廖斌	27.6448	0.40
19	郭万强	27.6333	0.40
20	甘泉一实	20.9262	0.30
21	王新禹	20.8144	0.30
22	徐阳	19.4448	0.28
23	张炜	18.2284	0.26
24	封海云	14.4861	0.21
25	吴聪辉	11.3856	0.17
26	缪洁一	11.3163	0.16
27	刘宁	11.0540	0.16
28	吕锋	6.2717	0.09
29	武凯华	6.2444	0.09
30	杨东波	6.2444	0.09
31	宫晓达	5.5270	0.08
32	任安澜	4.7350	0.07
33	梁效忠	4.1629	0.06
34	张昌伟	4.1629	0.06
35	金春萍	2.7083	0.04
36	李双	2.7083	0.04
37	唐涛	2.7083	0.04
38	王欣华	2.7083	0.04

序号	股东名称/姓名	出资金额（万元）	出资比例（%）
39	张家晖	2.7083	0.04
40	何佳艳	2.6485	0.04
41	靳晶	2.6485	0.04
42	田雅红	2.6485	0.04
43	张晓兰	2.6485	0.04
44	朱福荣	2.6485	0.04
	合计	6,886.6204	100.00

（11）2023 年 11 月，股权转让

2023 年 9 月 6 日，北京必迈股东会作出决议，同意崔颖等 17 人将持有的 165.15 万元出资额转让给上海迈跑管理咨询合伙企业（有限合伙）（以下简称上海迈跑）；同意李超等 10 人将持有的 86.5214 万元出资额转让给上海迈风管理咨询合伙企业（有限合伙）（以下简称上海迈风）。未参与转让的股东放弃优先购买权。本次转让价格均为 1 元/注册资本。转让方与受让方分别签署了《股权转让协议》。

本次股权转让的具体情况如下：

序号	转让方	受让方	转让出资金额（万元）	转让价格（万元）
1	崔颖	上海迈跑	35.7962	35.7962
2	王新禹		20.8144	20.8144
3	徐阳		19.4448	19.4448
4	张炜		18.2284	18.2284
5	封海云		14.4861	14.4861
6	缪洁一		11.3163	11.3163
7	吕锋		6.2717	6.2717
8	武凯华		6.2444	6.2444
9	杨东波		6.2444	6.2444
10	任安澜		4.7350	4.7350
11	梁效忠		4.1629	4.1629
12	张昌伟		4.1629	4.1629
13	何佳艳		2.6485	2.6485
14	靳晶		2.6485	2.6485
15	朱福荣		2.6485	2.6485
16	田雅红		2.6485	2.6485
17	张晓兰		2.6485	2.6485
	合计		165.1500	165.1500
1	廖斌	上海迈风	27.6448	27.6448
2	郭万强		27.6333	27.6333

序号	转让方	受让方	转让出资金额（万元）	转让价格（万元）
3	吴聪辉		11.3856	11.3856
4	宫晓达		5.5270	5.5270
5	金春萍		2.7083	2.7083
6	李双		2.7083	2.7083
7	唐涛		2.7083	2.7083
8	王欣华		2.7083	2.7083
9	张家晖		2.7083	2.7083
10	李超		0.7892	0.7892
合计			86.5214	86.5214

2023 年 11 月 30 日，北京必迈完成了工商变更登记。

本次变更后股权结构如下：

序号	股东名称/姓名	认缴出资额（万元）	出资比例（%）
1	Belugaz	3,363.4935	48.85
2	Dong Capital	806.4591	11.71
3	刘国忠	768.0285	11.15
4	王进福	306.3753	4.45
5	Winner Hill	246.8450	3.58
6	郭桐彤	228.1252	3.31
7	陈义良	209.2623	3.04
8	上海迈跑	165.1500	2.40
9	李放	104.6312	1.52
10	李超	86.8000	1.25
11	上海迈风	86.5214	1.26
12	王健	83.7049	1.22
13	董光明	81.8734	1.19
14	赵洁	78.9172	1.15
15	上海迈津	71.8146	1.04
16	张凡	63.4197	0.92
17	刘铮	55.8686	0.81
18	王亚磊	47.3503	0.69
19	甘泉一实	20.9262	0.30
20	刘宁	11.0540	0.16
合计		6,886.6204	100.00

(12) 2023 年 12 月，增资

2023 年 12 月 12 日，北京必迈股东会作出决议，同意注册资本由 6,886.6204 万元增加至 7,957.9289 万元，新增注册资本 1,071.3085 万元。出资方式为货币。本次增资价格为 7.55 元/注册资本，前述增资均已于 2023 年 12 月完成缴纳。

2023 年 12 月 12 日，刘国忠、李放、上海亿丰和管理咨询合伙企业（有限合伙）（以下简称上海亿丰和）、毛青山、陈义良、刘宁、李保红、王健、甘泉一实与北京必迈及其现有股东签署《增资协议书》。

本次增资具体情况如下：

序号	股东名称/姓名	增资金额（万元）	增资价格（万元）
1	刘国忠	407.8817	3,080.1240
2	李放	165.8567	1,252.4690
3	上海亿丰和	132.4238	1,000.0000
4	毛青山	132.4238	1,000.0000
5	陈义良	66.8658	504.9380
6	刘宁	66.2119	500.0000
7	李保红	66.2119	500.0000
8	王健	26.7463	201.9750
9	甘泉一实	6.6866	50.4940
	合计	1,071.3085	8,090.0000

2023 年 12 月 25 日，北京必迈完成了工商变更登记。

本次变更后股权结构如下：

序号	股东名称/姓名	出资金额（万元）	出资比例（%）
1	Belugaz	3,363.4935	42.27
2	刘国忠	1,175.9102	14.78
3	Dong Capital	806.4591	10.13
4	王进福	306.3753	3.85
5	陈义良	276.1281	3.47
6	李放	270.4879	3.40
7	Winner Hill	246.8450	3.10
8	郭桐彤	228.1252	2.87
9	上海迈跑	165.1500	2.08
10	上海亿丰和	132.4238	1.66
11	毛青山	132.4238	1.66
12	王健	110.4512	1.39
13	李超	86.8000	1.09
14	上海迈风	86.5214	1.09

序号	股东名称/姓名	出资金额（万元）	出资比例（%）
15	董光明	81.8734	1.03
16	赵洁	78.9172	0.99
17	刘宁	77.2659	0.97
18	上海迈津	71.8146	0.90
19	李保红	66.2119	0.83
20	张凡	63.4197	0.80
21	刘铮	55.8686	0.70
22	王亚磊	47.3503	0.60
23	甘泉一实	27.6128	0.35
	合计	7,957.9289	100.00

（13）2025 年 3 月，股权转让

2025 年 2 月 10 日，北京必迈股东会作出决议，同意赵洁将持有的公司 78.9172 万元人民币的出资额转让给其配偶王进福。

2025 年 2 月 10 日，赵洁与王进福签署了《股权转让协议》，本次交易价格为 1 元/注册资本，股权转让价款已支付。

2025 年 3 月 19 日，北京必迈完成了工商变更登记。

本次变更后股权结构如下：

序号	股东名称/姓名	出资金额（万元）	出资比例（%）
1	Belugaz	3,363.4935	42.27
2	刘国忠	1,175.9102	14.78
3	Dong Capital	806.4591	10.13
4	王进福	385.2925	4.84
5	陈义良	276.1281	3.47
6	李放	270.4879	3.40
7	Winner Hill	246.8450	3.10
8	郭桐彤	228.1252	2.87
9	上海迈跑	165.1500	2.08
10	上海亿丰和	132.4238	1.66
11	毛青山	132.4238	1.66
12	王健	110.4512	1.39
13	李超	86.8000	1.09
14	上海迈风	86.5214	1.09
15	董光明	81.8734	1.03
16	刘宁	77.2659	0.97
17	上海迈津	71.8146	0.90

序号	股东名称/姓名	出资金额（万元）	出资比例（%）
18	李保红	66.2119	0.83
19	张凡	63.4197	0.80
20	刘铮	55.8686	0.70
21	王亚磊	47.3503	0.59
22	甘泉一实	27.6128	0.35
合计		7,957.9289	100.00

（14）股份公司设立

2025 年 7 月 25 日，北京必迈召开股东会，全体股东一致同意公司企业类型由有限责任公司整体变更为股份有限公司，以有限公司截至 2025 年 4 月 30 日经审计的账面净资产整体变更为股份有限公司。

2025 年 7 月 25 日，北京必迈全体股东签署《发起人协议》，同意作为公司的发起人认购公司的股份，明确各自的权利和义务。

2025 年 7 月 25 日，公司召开成立大会暨首次股东会，通过了公司章程，选举了公司第一届董事会和监事。

2025 年 8 月 11 日，立信会计师事务所（特殊普通合伙）出具“信会师报字[2025]第 ZL50129 号”《验资报告》，经审验，公司各发起人以有限公司截至 2025 年 4 月 30 日净资产 155,006,243.21 元，按 1: 0.5134 的比例折为股份公司股本 79,579,289 股，大于股本部分计入资本公积。本次出资已足额到位。

2025 年 8 月 18 日，公司完成了工商变更登记，取得北京市工商行政管理局朝阳分局核发的统一社会信用代码为 91110105597674664R 的《营业执照》。

股份公司设立时的股东及持股情况如下：

序号	股东名称/姓名	出资方式	持股数量（万股）	持股比例（%）
1	Belugaz	净资产折股	3,363.4935	42.2659
2	刘国忠	净资产折股	1,175.9102	14.7766
3	DongCapital	净资产折股	806.4591	10.1340
4	王进福	净资产折股	385.2925	4.8416
5	陈义良	净资产折股	276.1281	3.4698
6	李放	净资产折股	270.4879	3.3990
7	WinnerHill	净资产折股	246.8450	3.1019
8	郭桐彤	净资产折股	228.1252	2.8667
9	上海迈跑	净资产折股	165.1500	2.0753
10	上海亿丰和	净资产折股	132.4238	1.6641
11	毛青山	净资产折股	132.4238	1.6640
12	王健	净资产折股	110.4512	1.3879

序号	股东名称/姓名	出资方式	持股数量（万股）	持股比例（%）
13	李超	净资产折股	86.8000	1.0908
14	上海迈风	净资产折股	86.5214	1.0872
15	董光明	净资产折股	81.8734	1.0288
16	刘宁	净资产折股	77.2659	0.9709
17	上海迈津	净资产折股	71.8146	0.9024
18	李保红	净资产折股	66.2119	0.8320
19	张凡	净资产折股	63.4197	0.7970
20	刘铮	净资产折股	55.8686	0.7021
21	王亚磊	净资产折股	47.3503	0.5950
22	甘泉一实	净资产折股	27.6128	0.3470
合计		-	7,957.9289	100.0000

（15）2025 年 11 月，增资

2025 年 9 月 5 日，北京必迈召开 2025 年第一次临时股东会，审议通过《关于公司增资扩股暨引入战略投资者的议案》，增发 427.8456 万股股份，增资价格 23.37 元/股。增资后，北京必迈股份总数增加至 8,385.7745 万股，注册资本变更为 8,385.7745 万元。

2025 年 9 月 24 日，北京必迈、张志勇、Belugaz 等主体与青岛高瓴颂构企业管理合伙企业（有限合伙）（以下简称青岛高瓴）签署《有关北京必迈体育股份有限公司之增资协议》，约定青岛高瓴以 1 亿元认购公司新增股本 427.8456 万股。2025 年 10 月 20 日，青岛高瓴支付增资款 1 亿元。

2025 年 11 月 20 日，北京市朝阳区市场监督管理局出具《登记通知书》（（京朝）登字[2025]第 1574212 号），对本次增资事项予以变更登记。

本次增资后，股东及持股情况如下：

序号	股东名称/姓名	持股数量（万股）	持股比例（%）
1	Belugaz	3,363.4935	40.1095
2	刘国忠	1,175.9102	14.0227
3	Dong Capital	806.4591	9.6170
4	青岛高瓴	427.8456	5.1020
5	王进福	385.2925	4.5946
6	陈义良	276.1281	3.2928
7	李放	270.4879	3.2256
8	Winner Hill	246.8450	2.9436
9	郭桐彤	228.1252	2.7204
10	上海迈跑	165.1500	1.9694

序号	股东名称/姓名	持股数量（万股）	持股比例（%）
11	上海亿丰和	132.4238	1.5791
12	毛青山	132.4238	1.5791
13	王健	110.4512	1.3171
14	李超	86.8000	1.0351
15	上海迈风	86.5214	1.0318
16	董光明	81.8734	0.9763
17	刘宁	77.2659	0.9214
18	上海迈津	71.8146	0.8564
19	李保红	66.2119	0.7896
20	张凡	63.4197	0.7563
21	刘铮	55.8686	0.6662
22	王亚磊	47.3503	0.5647
23	甘泉一实	27.6128	0.3293
合计		8,385.7745	100.00

（16）2025 年 12 月，股权转让

2025 年 12 月 26 日，董光明与甘泉一实签署《股份转让协议》，董光明将其持有公司的 7.9579 万股股份以 167.3994 万元的价格转让给甘泉一实。每股价格 21.04 元。股权转让价款已支付。

本次转让后，股东及持股情况如下：

序号	股东名称/姓名	持股数量（万股）	持股比例（%）
1	Belugaz	3,363.4935	40.1095
2	刘国忠	1,175.9102	14.0227
3	Dong Capital	806.4591	9.6170
4	青岛高瓴	427.8456	5.1020
5	王进福	385.2925	4.5946
6	陈义良	276.1281	3.2928
7	李放	270.4879	3.2256
8	Winner Hill	246.8450	2.9436
9	郭桐彤	228.1252	2.7204
10	上海迈跑	165.1500	1.9694
11	上海亿丰和	132.4238	1.5791
12	毛青山	132.4238	1.5791
13	王健	110.4512	1.3171
14	李超	86.8000	1.0351
15	上海迈风	86.5214	1.0318

序号	股东名称/姓名	持股数量（万股）	持股比例（%）
16	董光明	73.9155	0.8814
17	刘宁	77.2659	0.9214
18	上海迈津	71.8146	0.8564
19	李保红	66.2119	0.7896
20	张凡	63.4197	0.7563
21	刘铮	55.8686	0.6662
22	王亚磊	47.3503	0.5647
23	甘泉一实	35.5707	0.4242
合计		8,385.7745	100.00

二、 财务报表的编制基础

（一） 编制基础

本财务报表按照财政部颁布的《企业会计准则——基本准则》和各项具体会计准则、企业会计准则应用指南、企业会计准则解释及其他相关规定（以下合称“企业会计准则”），以及中国证券监督管理委员会《公开发行证券的公司信息披露编报规则第 15 号——财务报告的一般规定》的相关规定编制。

（二） 持续经营

本财务报表以持续经营为基础编制。

三、 重要会计政策及会计估计

（一） 遵循企业会计准则的声明

本财务报表符合财政部颁布的企业会计准则的要求，真实、完整地反映了本公司 2023 年 12 月 31 日、2024 年 12 月 31 日、2025 年 12 月 31 日的合并及母公司财务状况以及 2023 年度、2024 年度、2025 年度的合并及母公司经营成果和现金流量。

（二） 会计期间

自公历 1 月 1 日起至 12 月 31 日止为一个会计年度。

（三） 营业周期

本公司营业周期为 12 个月。

（四） 记账本位币

本公司采用人民币为记账本位币。

(五) 同一控制下和非同一控制下企业合并的会计处理方法

同一控制下企业合并：合并方在企业合并中取得的资产和负债（包括最终控制方收购被合并方而形成的商誉），按照合并日被合并方资产、负债在最终控制方合并财务报表中的账面价值为基础计量。在合并中取得的净资产账面价值与支付的合并对价账面价值（或发行股份面值总额）的差额，调整资本公积中的股本溢价，资本公积中的股本溢价不足冲减的，调整留存收益。

非同一控制下企业合并：合并成本为购买方在购买日为取得被购买方的控制权而付出的资产、发生或承担的负债以及发行的权益性证券的公允价值。合并成本大于合并中取得的被购买方可辨认净资产公允价值份额的差额，确认为商誉；合并成本小于合并中取得的被购买方可辨认净资产公允价值份额的差额，计入当期损益。在合并中取得的被购买方符合确认条件的各项可辨认资产、负债及或有负债在购买日按公允价值计量。

为企业合并发生的直接相关费用于发生时计入当期损益；为企业合并而发行权益性证券或债务性证券的交易费用，计入权益性证券或债务性证券的初始确认金额。

(六) 控制的判断标准和合并财务报表的编制方法

1、 控制的判断标准

合并财务报表的合并范围以控制为基础确定，合并范围包括本公司及全部子公司。控制，是指公司拥有对被投资方的权力，通过参与被投资方的相关活动而享有可变回报，并且有能力运用对被投资方的权力影响其回报金额。

2、 合并程序

本公司将整个企业集团视为一个会计主体，按照统一的会计政策编制合并财务报表，反映本企业集团整体财务状况、经营成果和现金流量。本公司与子公司、子公司相互之间发生的内部交易的影响予以抵销。内部交易表明相关资产发生减值损失的，全额确认该部分损失。如子公司采用的会计政策、会计期间与本公司不一致的，在编制合并财务报表时，按本公司的会计政策、会计期间进行必要的调整。

子公司所有者权益、当期净损益和当期综合收益中属于少数股东的份额分别在合并资产负债表中所有者权益项目下、合并利润表中净利润项目下和综合收益总额项目下单独列示。子公司少数股东分担的当期亏损超过了少数股东在该子公司期初所有者权益中所享有份额而形成的余额，冲减少数股东权益。

(1) 增加子公司或业务

在报告期内，因同一控制下企业合并增加子公司或业务的，将子公司或业务合并当期期初至报告期末的经营成果和现金流量纳入合并财务报表，同时对合并财务报表的期初数和比较报表的相关项目进行调整，视同合并后的报告主体自最终控制方开始控制时点起一直存在。

因追加投资等原因能够对同一控制下的被投资方实施控制的，在取得被合并方控制权之前持有的股权投资，在取得原股权之日与合并方和被合并方同处于同一控制之日孰晚日起至合并日之间已确认有关损益、其他综合收益以及其他净资产变动，分别冲减比较报表期间的期初留存收益或当期损益。

在报告期内，因非同一控制下企业合并增加子公司或业务的，以购买日确定的各项可辨认资产、负债及或有负债的公允价值为基础自购买日起纳入合并财务报表。

因追加投资等原因能够对非同一控制下的被投资方实施控制的，对于购买日之前持有的被购买方的股权，按照该股权在购买日的公允价值进行重新计量，公允价值与其账面价值的差额计入当期投资收益。购买日之前持有的被购买方的股权涉及的以后可重分类进损益的其他综合收益、权益法核算下的其他所有者权益变动转为购买日所属当期投资收益。

（2）处置子公司

①一般处理方法

因处置部分股权投资或其他原因丧失了对被投资方控制权时，对于处置后的剩余股权投资，按照其在丧失控制权日的公允价值进行重新计量。处置股权取得的对价与剩余股权公允价值之和，减去按原持股比例计算应享有原有子公司自购买日或合并日开始持续计算的净资产的份额与商誉之和的差额，计入丧失控制权当期的投资收益。与原有子公司股权投资相关的以后可重分类进损益的其他综合收益、权益法核算下的其他所有者权益变动，在丧失控制权时转为当期投资收益。

②分步处置子公司

通过多次交易分步处置对子公司股权投资直至丧失控制权的，处置对子公司股权投资的各项交易的条款、条件以及经济影响符合以下一种或多种情况，通常表明该多次交易事项为一揽子交易：

- i. 这些交易是同时或者在考虑了彼此影响的情况下订立的；
- ii. 这些交易整体才能达成一项完整的商业结果；
- iii. 一项交易的发生取决于其他至少一项交易的发生；
- iv. 一项交易单独看是不经济的，但是和其他交易一并考虑时是经济的。

各项交易属于一揽子交易的，将各项交易作为一项处置子公司并丧失控制权的交易进行会计处理；在丧失控制权之前每一次处置价款与处置投资对应的享有该子公司净资产份额的差额，在合并财务报表中确认为其他综合收益，在丧失控制权时一并转入丧失控制权当期的损益。

各项交易不属于一揽子交易的，在丧失控制权之前，按不丧失控制权的情况下部分处置对子公司的股权投资进行会计处理；在丧失控制权时，按处置子公司一般处理方法进行会计处理。

(3) 购买子公司少数股权

因购买少数股权新取得的长期股权投资与按照新增持股比例计算应享有子公司自购买日或合并日开始持续计算的净资产份额之间的差额，调整合并资产负债表中的资本公积中的股本溢价，资本公积中的股本溢价不足冲减的，调整留存收益。

(4) 不丧失控制权的情况下部分处置对子公司的股权投资

处置价款与处置长期股权投资相对应享有子公司自购买日或合并日开始持续计算的净资产份额之间的差额，调整合并资产负债表中的资本公积中的股本溢价，资本公积中的股本溢价不足冲减的，调整留存收益。

(七) 合营安排分类及共同经营会计处理方法

合营安排分为共同经营和合营企业。

共同经营，是指合营方享有该安排相关资产且承担该安排相关负债的合营安排。

本公司确认与共同经营中利益份额相关的下列项目：

- (1) 确认本公司单独所持有的资产，以及按本公司份额确认共同持有的资产；
- (2) 确认本公司单独所承担的负债，以及按本公司份额确认共同承担的负债；
- (3) 确认出售本公司享有的共同经营产出份额所产生的收入；
- (4) 按本公司份额确认共同经营因出售产出所产生的收入；
- (5) 确认单独所发生的费用，以及按本公司份额确认共同经营发生的费用。

(八) 现金及现金等价物的确定标准

现金，是指本公司的库存现金以及可以随时用于支付的存款。现金等价物，是指本公司持有的期限短、流动性强、易于转换为已知金额的现金、价值变动风险很小的投资。

(九) 外币业务和外币报表折算

外币业务

外币业务采用交易发生日的即期汇率作为折算汇率将外币金额折合成人民币记账。资产负债表日外币货币性项目余额按资产负债表日即期汇率折算，由此产生的汇兑差额，除属于与购建符合资本化条件的资产相关的外币专门借款产生的汇兑差额按照借款费用资本化的原则处理外，均计入当期损益。

(十) 金融工具

本公司在成为金融工具合同的一方时，确认一项金融资产、金融负债或权益工具。

1、 金融工具的分类

根据本公司管理金融资产的业务模式和金融资产的合同现金流量特征，金融资产于初始确认时分类为：以摊余成本计量的金融资产、以公允价值计量且其变动计入其他综合收益的金融资产和以公允价值计量且其变动计入当期损益的金融资产。

本公司将同时符合下列条件且未被指定为以公允价值计量且其变动计入当期损益的金融资产，分类为以摊余成本计量的金融资产：

- 业务模式是以收取合同现金流量为目标；
- 合同现金流量仅为对本金和以未偿付本金金额为基础的利息的支付。

本公司将同时符合下列条件且未被指定为以公允价值计量且其变动计入当期损益的金融资产，分类为以公允价值计量且其变动计入其他综合收益的金融资产（债务工具）：

- 业务模式既以收取合同现金流量又以出售该金融资产为目标；
- 合同现金流量仅为对本金和以未偿付本金金额为基础的利息的支付。

对于非交易性权益工具投资，本公司可以在初始确认时将其不可撤销地指定为以公允价值计量且其变动计入其他综合收益的金融资产（权益工具）。该指定在单项投资的基础上作出，且相关投资从发行者的角度符合权益工具的定义。

除上述以摊余成本计量和以公允价值计量且其变动计入其他综合收益的金融资产外，本公司将其余所有的金融资产分类为以公允价值计量且其变动计入当期损益的金融资产

金融负债于初始确认时分类为：以公允价值计量且其变动计入当期损益的金融负债和以摊余成本计量的金融负债。

符合以下条件之一的金融负债可在初始计量时指定为以公允价值计量且其变动计入当期损益的金融负债：

- 1) 该项指定能够消除或显著减少会计错配。
- 2) 根据正式书面文件载明的企业风险管理或投资策略，以公允价值为基础对金融负债组合或金融资产和金融负债组合进行管理和业绩评价，并在企业内部以此为基础向关键管理人员报告。
- 3) 该金融负债包含需单独分拆的嵌入衍生工具。

2、金融工具的确认依据和计量方法

(1) 以摊余成本计量的金融资产

以摊余成本计量的金融资产包括应收票据、应收账款、其他应收款、长期应收款、债权投资等，按公允价值进行初始计量，相关交易费用计入初始确认金额；不包含重大融资成分的应收账款以及本公司决定不考虑不超过一年的融资成分的应收账款，以合同交易价格进行初始计量。

持有期间采用实际利率法计算的利息计入当期损益。

收回或处置时，将取得的价款与该金融资产账面价值之间的差额计入当期损益。

(2) 以公允价值计量且其变动计入其他综合收益的金融资产（债务工具）

以公允价值计量且其变动计入其他综合收益的金融资产（债务工具）包括应收款项融资、其他债权投资等，按公允价值进行初始计量，相关交易费用计入初始确认金额。该金融资产按公允价值进行后续计量，公允价值变动除采用实际利率法计算的利息、减值损失或利得和汇兑损益之外，均计入其他综合收益。

终止确认时，之前计入其他综合收益的累计利得或损失从其他综合收益中转出，计入当期损益。

(3) 以公允价值计量且其变动计入其他综合收益的金融资产（权益工具）

以公允价值计量且其变动计入其他综合收益的金融资产（权益工具）包括其他权益工具投资等，按公允价值进行初始计量，相关交易费用计入初始确认金额。该金融资产按公允价值进行后续计量，公允价值变动计入其他综合收益。取得的股利计入当期损益。

终止确认时，之前计入其他综合收益的累计利得或损失从其他综合收益中转出，计入留存收益。

(4) 以公允价值计量且其变动计入当期损益的金融资产

以公允价值计量且其变动计入当期损益的金融资产包括交易性金融资产、衍生金融资产、其他非流动金融资产等，按公允价值进行初始计量，相关交易费用计入当期损益。该金融资产按公允价值进行后续计量，公允价值变动计入当期损益。

(5) 以公允价值计量且其变动计入当期损益的金融负债

以公允价值计量且其变动计入当期损益的金融负债包括交易性金融负债、衍生金融负债等，按公允价值进行初始计量，相关交易费用计入当期损益。该金融负债按公允价值进行后续计量，公允价值变动计入当期损益。终止确认时，其账面价值与支付的对价之间的差额计入当期损益。

(6) 以摊余成本计量的金融负债

以摊余成本计量的金融负债包括短期借款、应付票据、应付账款、其他应付款、长期借款、应付债券、长期应付款，按公允价值进行初始计量，相关交易费用计入初始确认金额。

持有期间采用实际利率法计算的利息计入当期损益。

终止确认时，将支付的对价与该金融负债账面价值之间的差额计入当期损益。

3、 金融资产终止确认和金融资产转移的确认依据和计量方法

满足下列条件之一时，本公司终止确认金融资产：

- 收取金融资产现金流量的合同权利终止；
- 金融资产已转移，且已将金融资产所有权上几乎所有的风险和报酬转移给转入方；
- 金融资产已转移，虽然本公司既没有转移也没有保留金融资产所有权上几乎所有的风险和报酬，但是未保留对金融资产的控制。

本公司与交易对手方修改或者重新议定合同而且构成实质性修改的，则终止确认原金融资产，同时按照修改后的条款确认一项新金融资产。

发生金融资产转移时，如保留了金融资产所有权上几乎所有的风险和报酬的，则不终止确认该金融资产。

在判断金融资产转移是否满足上述金融资产终止确认条件时，采用实质重于形式的原则。

公司将金融资产转移区分为金融资产整体转移和部分转移。金融资产整体转移满足终止确认条件的，将下列两项金额的差额计入当期损益：

- （1）所转移金融资产的账面价值；
- （2）因转移而收到的对价，与原直接计入所有者权益的公允价值变动累计额（涉及转移的金融资产为以公允价值计量且其变动计入其他综合收益的金融资产（债务工具）的情形）之和。

金融资产部分转移满足终止确认条件的，将所转移金融资产整体的账面价值，在终止确认部分和未终止确认部分之间，按照各自的相对公允价值进行分摊，并将下列两项金额的差额计入当期损益：

- （1）终止确认部分的账面价值；
- （2）终止确认部分的对价，与原直接计入所有者权益的公允价值变动累计额中对应终止确认部分的金额（涉及转移的金融资产为以公允价值计量且其变动计入其他综合收益的金融资产（债务工具）的情形）之和。

金融资产转移不满足终止确认条件的，继续确认该金融资产，所收到的对价确认为一项金融负债。

4、 金融负债终止确认

金融负债的现时义务全部或部分已经解除的，则终止确认该金融负债或其一部分；本公司若与债权人签订协议，以承担新金融负债方式替换现存金融负债，且新金融负债与现存金融负债的合同条款实质上不同的，则终止确认现存金融负债，并同时确认新金融负债。

对现存金融负债全部或部分合同条款作出实质性修改的，则终止确认现存金融负债或其一部分，同时将修改条款后的金融负债确认为一项新金融负债。

金融负债全部或部分终止确认时，终止确认的金融负债账面价值与支付对价（包括转出的非现金资产或承担的新金融负债）之间的差额，计入当期损益。

本公司若回购部分金融负债的，在回购日按照继续确认部分与终止确认部分的相对公允价值，将该金融负债整体的账面价值进行分配。分配给终止确认

部分的账面价值与支付的对价（包括转出的非现金资产或承担的新金融负债）之间的差额，计入当期损益。

5、 金融资产和金融负债的公允价值的确定方法

存在活跃市场的金融工具，以活跃市场中的报价确定其公允价值。不存在活跃市场的金融工具，采用估值技术确定其公允价值。在估值时，本公司采用在当前情况下适用并且有足够可利用数据和其他信息支持的估值技术，选择与市场参与者在相关资产或负债的交易中所考虑的资产或负债特征相一致的输入值，并优先使用相关可观察输入值。只有在相关可观察输入值无法取得或取得不切实可行的情况下，才使用不可观察输入值。

6、 金融工具减值的测试方法及会计处理方法

本公司对以摊余成本计量的金融资产、以公允价值计量且其变动计入其他综合收益的金融资产（债务工具）和财务担保合同等以预期信用损失为基础进行减值会计处理。

本公司考虑有关过去事项、当前状况以及对未来经济状况的预测等合理且有依据的信息，以发生违约的风险为权重，计算合同应收的现金流量与预期能收到的现金流量之间差额的现值的概率加权金额，确认预期信用损失。

对于由《企业会计准则第 14 号——收入》规范的交易形成的应收款项和合同资产，无论是否包含重大融资成分，本公司始终按照相当于整个存续期内预期信用损失的金额计量其损失准备。

对于由《企业会计准则第 21 号——租赁》规范的交易形成的租赁应收款，本公司选择始终按照相当于整个存续期内预期信用损失的金额计量其损失准备。

对于其他金融工具，本公司在每个资产负债表日评估相关金融工具的信用风险自初始确认后的变动情况。

本公司通过比较金融工具在资产负债表日发生违约的风险与在初始确认日发生违约的风险，以确定金融工具预计存续期内发生违约风险的相对变化，以评估金融工具的信用风险自初始确认后是否已显著增加。通常逾期超过 30 日，本公司即认为该金融工具的信用风险已显著增加，除非有确凿证据证明该金融工具的信用风险自初始确认后并未显著增加。

如果金融工具于资产负债表日的信用风险较低，本公司即认为该金融工具的

信用风险自初始确认后并未显著增加。

如果该金融工具的信用风险自初始确认后已显著增加，本公司按照相当于该金融工具整个存续期内预期信用损失的金额计量其损失准备；如果该金融工具的信用风险自初始确认后并未显著增加，本公司按照相当于该金融工具未来 12 个月内预期信用损失的金额计量其损失准备。由此形成的损失准备的增加或转回金额，作为减值损失或利得计入当期损益。对于以公允价值计量且其变动计入其他综合收益的金融资产（债务工具），在其他综合收益中确认其损失准备，并将减值损失或利得计入当期损益，且不减少该金融资产在资产负债表中列示的账面价值。

如果有客观证据表明某项应收款项已经发生信用减值，则本公司在单项基础上对该应收款项计提减值准备。

除单项计提坏账准备的上述应收款项外，本公司依据信用风险特征将其余金融工具划分为若干组合，在组合基础上确定预期信用损失。本公司对应收账款、其他应收款等计提预期信用损失的组合类别及确定依据如下：

应收账款确认组合的依据及计算预期信用损失方法如下：

组合名称	确定组合的依据及计提方法
组合 1：合并范围内关联方组合	本公司参考历史信用损失经验，结合当前状况以及对未来经济状况的预测，通过违约风险敞口和整个存续期预期信用损失率，该组合预期信用损失率为0。
组合 2：账龄组合	本公司参考其组合内的历史信用损失经验，结合当前状况以及对未来经济状况的预测，计算预期信用损失。

其他应收款确认组合的依据及计算预期信用损失方法如下：

组合名称	确定组合的依据及计提方法
组合 1：合并范围内关联方组合	本公司参考历史信用损失经验，结合当前状况以及对未来经济状况的预测，通过违约风险敞口和整个存续期预期信用损失率，该组合预期信用损失率为0。
组合 2：账龄组合	本公司参考其组合内的历史信用损失经验，结合当前状况以及对未来经济状况的预测，编制应收款项账龄与整个存续期预期信用损失率对照表，计算预期信用损失。

本公司不能合理预期金融资产合同现金流量能够全部或部分收回的，直接减记该金融资产的账面余额。

(十一) 存货

1、 存货的分类和成本

存货分类为：原材料、库存商品、在产品、发出商品等。

存货按成本进行初始计量，存货成本包括采购成本、加工成本和其他使存货达到目前场所和状态所发生的支出。

2、 发出存货的计价方法

存货发出时按移动加权平均法计价。

3、 存货的盘存制度

采用永续盘存制。

4、 低值易耗品和包装物的摊销方法

(1) 低值易耗品采用一次转销法；

(2) 包装物采用一次转销法。

5、 存货跌价准备的确认标准和计提方法

资产负债表日，存货应当按照成本与可变现净值孰低计量。当存货成本高于其可变现净值的，应当计提存货跌价准备。可变现净值，是指在日常活动中，存货的估计售价减去至完工时估计将要发生的成本、估计的销售费用以及相关税费后的金额。

产成品、库存商品和用于出售的材料等直接用于出售的商品存货，在正常生产经营过程中，以该存货的估计售价减去估计的销售费用和相关税费后的金额，确定其可变现净值；需要经过加工的材料存货，在正常生产经营过程中，以所生产的产成品的估计售价减去至完工时估计将要发生的成本、估计的销售费用和相关税费后的金额，确定其可变现净值；为执行销售合同或者劳务合同而持有的存货，其可变现净值以合同价格为基础计算，若持有存货的数量多于销售合同订购数量的，超出部分的存货的可变现净值以一般销售价格为基础计算。

计提存货跌价准备后，如果以前减记存货价值的影响因素已经消失，导致存货的可变现净值高于其账面价值的，在原已计提的存货跌价准备金额内予以转回，转回的金额计入当期损益。

(十二) 持有待售和终止经营

1、 持有待售

主要通过出售（包括具有商业实质的非货币性资产交换）而非持续使用一项非流动资产或处置组收回其账面价值的，划分为持有待售类别。

本公司将同时满足下列条件的非流动资产或处置组划分为持有待售类别：

（1）根据类似交易中出售此类资产或处置组的惯例，在当前状况下即可立即出售；

（2）出售极可能发生，即本公司已经就一项出售计划作出决议且获得确定的购买承诺，预计出售将在一年内完成。有关规定要求本公司相关权力机构或者监管部门批准后方可出售的，已经获得批准。

划分为持有待售的非流动资产（不包括金融资产、递延所得税资产）或处置组，其账面价值高于公允价值减去出售费用后的净额的，账面价值减记至公允价值减去出售费用后的净额，减记的金额确认为资产减值损失，计入当期损益，同时计提持有待售资产减值准备。

(十三) 长期股权投资

1、 共同控制、重大影响的判断标准

共同控制，是指按照相关约定对某项安排所共有的控制，并且该安排的相关活动必须经过分享控制权的参与方一致同意后才能决策。本公司与其他合营方一同对被投资单位实施共同控制且对被投资单位净资产享有权利的，被投资单位为本公司的合营企业。

重大影响，是指对被投资单位的财务和经营决策有参与决策的权力，但并不能够控制或者与其他方一起共同控制这些政策的制定。本公司能够对被投资单位施加重大影响的，被投资单位为本公司联营企业。

2、 初始投资成本的确定

（1）企业合并形成的长期股权投资

对于同一控制下的企业合并形成的对子公司的长期股权投资，在合并日按照取得被合并方所有者权益在最终控制方合并财务报表中的账面价值的份额作为长期股权投资的初始投资成本。长期股权投资初始投资成本与支付对价账面价值之间的差额，调整资本公积中的股本溢价；资本公积中的股本溢价不足冲减时，调整留存收益。

对于非同一控制下的企业合并形成的对子公司的长期股权投资，按照购买日

确定的合并成本作为长期股权投资的初始投资成本。

(2) 通过企业合并以外的其他方式取得的长期股权投资

以支付现金方式取得的长期股权投资，按照实际支付的购买价款作为初始投资成本。

以发行权益性证券取得的长期股权投资，按照发行权益性证券的公允价值作为初始投资成本。

3、 后续计量及损益确认方法

(1) 成本法核算的长期股权投资

公司对子公司的长期股权投资，采用成本法核算，除非投资符合持有待售的条件。除取得投资时实际支付的价款或对价中包含的已宣告但尚未发放的现金股利或利润外，公司按照享有被投资单位宣告发放的现金股利或利润确认当期投资收益。

(2) 权益法核算的长期股权投资

对联营企业和合营企业的长期股权投资，采用权益法核算。初始投资成本大于投资时应享有被投资单位可辨认净资产公允价值份额的差额，不调整长期股权投资的初始投资成本；初始投资成本小于投资时应享有被投资单位可辨认净资产公允价值份额的差额，计入当期损益，同时调整长期股权投资的成本。

公司按照应享有或应分担的被投资单位实现的净损益和其他综合收益的份额，分别确认投资收益和其他综合收益，同时调整长期股权投资的账面价值；按照被投资单位宣告分派的利润或现金股利计算应享有的部分，相应减少长期股权投资的账面价值；对于被投资单位除净损益、其他综合收益和利润分配以外所有者权益的其他变动（简称“其他所有者权益变动”），调整长期股权投资的账面价值并计入所有者权益。

在确认应享有被投资单位净损益、其他综合收益及其他所有者权益变动的份额时，以取得投资时被投资单位可辨认净资产的公允价值为基础，并按照公司的会计政策及会计期间，对被投资单位的净利润和其他综合收益等进行调整后确认。

公司对合营企业或联营企业发生的净亏损，除负有承担额外损失义务外，以长期股权投资的账面价值以及其他实质上构成对合营企业或联营企业净投资的长期权益减记至零为限。合营企业或联营企业以后实现净利润的，公司在收益分享额弥补未确认的亏损分担额后，恢复确认收益分享额。

(3) 长期股权投资的处置

处置长期股权投资，其账面价值与实际取得价款的差额，计入当期损益。

部分处置权益法核算的长期股权投资，剩余股权仍采用权益法核算的，原权益法核算确认的其他综合收益采用与被投资单位直接处置相关资产或负债相同的基础按相应比例结转，其他所有者权益变动按比例结转入当期损益。

因处置股权投资等原因丧失了对被投资单位的共同控制或重大影响的，原股权投资因采用权益法核算而确认的其他综合收益，在终止采用权益法核算时采用与被投资单位直接处置相关资产或负债相同的基础进行会计处理，其他所有者权益变动在终止采用权益法核算时全部转入当期损益。

因处置部分股权投资等原因丧失了对被投资单位控制权的，在编制个别财务报表时，剩余股权能够对被投资单位实施共同控制或重大影响的，改按权益法核算，并对该剩余股权视同自取得时即采用权益法核算进行调整，对于取得被投资单位控制权之前确认的其他综合收益采用与被投资单位直接处置相关资产或负债相同的基础按比例结转，因采用权益法核算确认的其他所有者权益变动按比例结转入当期损益；剩余股权不能对被投资单位实施共同控制或施加重大影响的，确认为金融资产，其在丧失控制之日的公允价值与账面价值间的差额计入当期损益，对于取得被投资单位控制权之前确认的其他综合收益和其他所有者权益变动全部结转。

通过多次交易分步处置对子公司股权投资直至丧失控制权，属于一揽子交易的，各项交易作为一项处置子公司股权投资并丧失控制权的交易进行会计处理；在丧失控制权之前每一次处置价款与所处置的股权对应的长期股权投资账面价值之间的差额，在个别财务报表中，先确认为其他综合收益，到丧失控制权时再一并转入丧失控制权的当期损益。不属于一揽子交易的，对每一项交易分别进行会计处理。

(十四) 固定资产

1、 固定资产的确认和初始计量

固定资产指为生产商品、提供劳务、出租或经营管理而持有，并且使用寿命超过一个会计年度的有形资产。固定资产在同时满足下列条件时予以确认：

- (1) 与该固定资产有关的经济利益很可能流入企业；
- (2) 该固定资产的成本能够可靠地计量。

固定资产按成本（并考虑预计弃置费用因素的影响）进行初始计量。

与固定资产有关的后续支出，在与其有关的经济利益很可能流入且其成本能够可靠计量时，计入固定资产成本；对于被替换的部分，终止确认其账面价

值；所有其他后续支出于发生时计入当期损益。

2、 折旧方法

固定资产折旧采用年限平均法分类计提，根据固定资产类别、预计使用寿命和预计净残值率确定折旧率。对计提了减值准备的固定资产，则在未来期间按扣除减值准备后的账面价值及依据尚可使用年限确定折旧额。如固定资产各组成部分的使用寿命不同或者以不同方式为企业提供经济利益，则选择不同折旧率或折旧方法，分别计提折旧。

各类固定资产折旧方法、折旧年限、残值率和年折旧率如下：

类别	折旧方法	折旧年限（年）	残值率（%）	年折旧率（%）
电子设备	直线法	3	0	33.33
办公设备	直线法	3-5	0	20.00-33.33
办公家具	直线法	3-5	0	20.00-33.33
运输工具	直线法	5	0	20.00
生产设备	直线法	2-10	0	10.00-50.00
物流设备	直线法	5	0	20.00
其他	直线法	2	0	50.00

3、 固定资产处置

当固定资产被处置、或者预期通过使用或处置不能产生经济利益时，终止确认该固定资产。固定资产出售、转让、报废或毁损的处置收入扣除其账面价值和相关税费后的金额计入当期损益。

(十五) 在建工程

在建工程按实际发生的成本计量。实际成本包括建筑成本、安装成本、符合资本化条件的借款费用以及其他为使在建工程达到预定可使用状态前所发生的必要支出。在建工程在达到预定可使用状态时，转入固定资产并自次月起开始计提折旧。

(十六) 借款费用

1、 借款费用资本化的确认原则

公司发生的借款费用，可直接归属于符合资本化条件的资产的购建或者生产的，予以资本化，计入相关资产成本；其他借款费用，在发生时根据其发生额确认为费用，计入当期损益。

符合资本化条件的资产，是指需要经过相当长时间的购建或者生产活动才能达到预定可使用或者可销售状态的固定资产、投资性房地产和存货等资产。

2、 借款费用资本化期间

资本化期间，指从借款费用开始资本化时点到停止资本化时点的期间，借款费用暂停资本化的期间不包括在内。

借款费用同时满足下列条件时开始资本化：

（1）资产支出已经发生，资产支出包括为购建或者生产符合资本化条件的资产而以支付现金、转移非现金资产或者承担带息债务形式发生的支出；

（2）借款费用已经发生；

（3）为使资产达到预定可使用或者可销售状态所必要的购建或者生产活动已经开始。

当购建或者生产符合资本化条件的资产达到预定可使用或者可销售状态时，借款费用停止资本化。

3、 暂停资本化期间

符合资本化条件的资产在购建或生产过程中发生非正常中断、且中断时间连续超过 3 个月的，则借款费用暂停资本化；该项中断如是所购建或生产的符合资本化条件的资产达到预定可使用状态或者可销售状态必要的程序，则借款费用继续资本化。在中断期间发生的借款费用确认为当期损益，直至资产的购建或者生产活动重新开始后借款费用继续资本化。

4、 借款费用资本化率、资本化金额的计算方法

对于为购建或者生产符合资本化条件的资产而借入的专门借款，以专门借款当期实际发生的借款费用，减去尚未动用的借款资金存入银行取得的利息收入或进行暂时性投资取得的投资收益后的金额，来确定借款费用的资本化金额。

对于为购建或者生产符合资本化条件的资产而占用的一般借款，根据累计资产支出超过专门借款部分的资产支出加权平均数乘以所占用一般借款的资本化率，计算确定一般借款应予资本化的借款费用金额。资本化率根据一般借款加权平均实际利率计算确定。

在资本化期间内，外币专门借款本金及利息的汇兑差额，予以资本化，计入符合资本化条件的资产的成本。除外币专门借款之外的其他外币借款本金及其利息所产生的汇兑差额计入当期损益。

(十七) 无形资产

1、 无形资产的计价方法

(1) 公司取得无形资产时按成本进行初始计量；

外购无形资产的成本，包括购买价款、相关税费以及直接归属于使该项资产达到预定用途所发生的其他支出。

(2) 后续计量

在取得无形资产时分析判断其使用寿命。

对于使用寿命有限的无形资产，在为企业带来经济利益的期限内摊销；无法预见无形资产为企业带来经济利益期限的，视为使用寿命不确定的无形资产，不予摊销。

2、 使用寿命有限的无形资产的使用寿命估计情况

项目	预计使用寿命	摊销方法	残值率 (%)	预计使用寿命的确定依据
域名及软件	36-60 个月	直线法	0.00	预计受益年限
商标、专利及著作权	35-60 个月	直线法	0.00	预计受益年限

3、 划分研究阶段和开发阶段的具体标准

公司内部研究开发项目的支出分为研究阶段支出和开发阶段支出。

研究阶段：为获取并理解新的科学或技术知识等而进行的独创性的有计划调查、研究活动的阶段。

开发阶段：在进行商业性生产或使用前，将研究成果或其他知识应用于某项计划或设计，以生产出新的或具有实质性改进的材料、装置、产品等活动的阶段。

4、 开发阶段支出资本化的具体条件

研究阶段的支出，于发生时计入当期损益。开发阶段的支出同时满足下列条件的，确认为无形资产，不能满足下述条件的开发阶段的支出计入当期损益：

- (1) 完成该无形资产以使其能够使用或出售在技术上具有可行性；
- (2) 具有完成该无形资产并使用或出售的意图；
- (3) 无形资产产生经济利益的方式，包括能够证明运用该无形资产生产的产品存在市场或无形资产自身存在市场，无形资产将在内部使用的，能够证明其有用性；

(4) 有足够的技术、财务资源和其他资源支持，以完成该无形资产的开发，并有能力使用或出售该无形资产；

(5) 归属于该无形资产开发阶段的支出能够可靠地计量。

无法区分研究阶段支出和开发阶段支出的，将发生的研发支出全部计入当期损益。

(十八) 长期资产减值

长期股权投资、固定资产、在建工程、使用权资产、使用寿命有限的无形资产、油气资产等长期资产，于资产负债表日存在减值迹象的，进行减值测试。减值测试结果表明资产的可收回金额低于其账面价值的，按其差额计提减值准备并计入减值损失。可收回金额为资产的公允价值减去处置费用后的净额与资产预计未来现金流量的现值两者之间的较高者。资产减值准备按单项资产为基础计算并确认，如果难以对单项资产的可收回金额进行估计的，以该资产所属的资产组确定资产组的可收回金额。资产组是能够独立产生现金流入的最小资产组合。

对于因企业合并形成的商誉、使用寿命不确定的无形资产、尚未达到可使用状态的无形资产，无论是否存在减值迹象，至少在每年年度终了进行减值测试。

本公司进行商誉减值测试，对于因企业合并形成的商誉的账面价值，自购买日起按照合理的方法分摊至相关的资产组；难以分摊至相关的资产组的，将其分摊至相关的资产组组合。相关的资产组或者资产组组合，是能够从企业合并的协同效应中受益的资产组或者资产组组合。

在对包含商誉的相关资产组或者资产组组合进行减值测试时，如与商誉相关的资产组或者资产组组合存在减值迹象的，先对不包含商誉的资产组或者资产组组合进行减值测试，计算可收回金额，并与相关账面价值相比较，确认相应的减值损失。然后对包含商誉的资产组或者资产组组合进行减值测试，比较其账面价值与可收回金额，如可收回金额低于账面价值的，减值损失金额首先抵减分摊至资产组或者资产组组合中商誉的账面价值，再根据资产组或者资产组组合中除商誉之外的其他各项资产的账面价值所占比重，按比例抵减其他各项资产的账面价值。

上述资产减值损失一经确认，在以后会计期间不予转回。

(十九) 长期待摊费用

长期待摊费用为已经发生但应由本期和以后各期负担的分摊期限在一年以上的各项费用。

(二十) 合同负债

本公司根据履行履约义务与客户付款之间的关系在资产负债表中列示合同资产或合同负债。本公司已收或应收客户对价而应向客户转让商品或提供服务的义务列示为合同负债。同一合同下的合同资产和合同负债以净额列示。

(二十一) 职工薪酬

1、 短期薪酬的会计处理方法

本公司在职工为本公司提供服务的会计期间，将实际发生的短期薪酬确认为负债，并计入当期损益或相关资产成本。

本公司为职工缴纳的社会保险费和住房公积金，以及按规定提取的工会经费和职工教育经费，在职工为本公司提供服务的会计期间，根据规定的计提基础和计提比例计算确定相应的职工薪酬金额。

本公司发生的职工福利费，在实际发生时根据实际发生额计入当期损益或相关资产成本，其中，非货币性福利按照公允价值计量。

2、 离职后福利的会计处理方法

(1) 设定提存计划

本公司按当地政府的相关规定为职工缴纳基本养老保险和失业保险，在职工为本公司提供服务的会计期间，按以当地规定的缴纳基数和比例计算应缴纳金额，确认为负债，并计入当期损益或相关资产成本。

此外，本公司还参与了由国家相关部门批准的企业年金计划/补充养老保险基金。本公司按职工工资总额的一定比例向年金计划/当地社会保险机构缴费，相应支出计入当期损益或相关资产成本。

(2) 设定受益计划

本公司根据预期累计福利单位法确定的公式将设定受益计划产生的福利义务归属于职工提供服务的期间，并计入当期损益或相关资产成本。

设定受益计划义务现值减去设定受益计划资产公允价值所形成的赤字或盈余确认为一项设定受益计划净负债或净资产。设定受益计划存在盈余的，本公司以设定受益计划的盈余和资产上限两项的孰低者计量设定受益计划净资产。所有设定受益计划义务，包括预期在职工提供服务的年度报告期间结束后的十二个月内支付的义务，根据资产负债表日与设定受益计划义务期限和币种相匹配的国债或活跃市场上的高质量公司债券的市场收益率予以折现。

设定受益计划产生的服务成本和设定受益计划净负债或净资产的利息净额计入当期损益或相关资产成本；重新计量设定受益计划净负债或净资产所产生

的变动计入其他综合收益，并且在后续会计期间不转回至损益，在原设定受益计划终止时在权益范围内将原计入其他综合收益的部分全部结转至未分配利润。

在设定受益计划结算时，按在结算日确定的设定受益计划义务现值和结算价格两者的差额，确认结算利得或损失。

3、 辞退福利的会计处理方法

本公司向职工提供辞退福利的，在下列两者孰早日确认辞退福利产生的职工薪酬负债，并计入当期损益：公司不能单方面撤回因解除劳动关系计划或裁减建议所提供的辞退福利时；公司确认与涉及支付辞退福利的重组相关的成本或费用时。

(二十二) 预计负债

与或有事项相关的义务同时满足下列条件时，本公司将其确认为预计负债：

- (1) 该义务是本公司承担的现时义务；
- (2) 履行该义务很可能导致经济利益流出本公司；
- (3) 该义务的金额能够可靠地计量。

预计负债按履行相关现时义务所需的支出的最佳估计数进行初始计量。

在确定最佳估计数时，综合考虑与或有事项有关的风险、不确定性和货币时间价值等因素。对于货币时间价值影响重大的，通过对相关未来现金流出进行折现后确定最佳估计数。

清偿预计负债所需支出全部或部分预期由第三方补偿的，补偿金额在基本确定能够收到时，作为资产单独确认，确认的补偿金额不超过预计负债的账面价值。

本公司在资产负债表日对预计负债的账面价值进行复核，有确凿证据表明该账面价值不能反映当前最佳估计数的，按照当前最佳估计数对该账面价值进行调整。

(二十三) 股份支付

本公司的股份支付是为了获取职工或其他方提供服务而授予权益工具或者承担以权益工具为基础确定的负债的交易。本公司的股份支付分为以权益结算的股份支付和以现金结算的股份支付。

以权益结算的股份支付及权益工具

以权益结算的股份支付换取职工提供服务的，以授予职工权益工具的公允价值计量。

对于授予后立即可行权的股份支付交易，在授予日按照权益工具的公允价值计入相关成本或费用，相应增加资本公积。对于授予后完成等待期内的服务或达到规定业绩条件才可行权的股份支付交易，在等待期内每个资产负债表日，本公司根据对可行权权益工具数量的最佳估计，按照授予日公允价值，将当期取得的服务计入相关成本或费用，相应增加资本公积。

在等待期内，如果取消了授予的权益工具，则本公司对取消所授予的权益性工具作为加速行权处理，将剩余等待期内应确认的金额立即计入当期损益，同时确认资本公积。但是，如果授予新的权益工具，并在新权益工具授予日认定所授予的新权益工具是用于替代被取消的权益工具的，则以与处理原权益工具条款和条件修改相同的方式，对所授予的替代权益工具进行处理。

(二十四) 收入

1、 收入确认和计量所采用的会计政策

本公司在履行了合同中的履约义务，即在客户取得相关商品或服务控制权时确认收入。取得相关商品或服务控制权，是指能够主导该商品或服务的使用并从中获得几乎全部的经济利益。

合同中包含两项或多项履约义务的，本公司在合同开始日，按照各单项履约义务所承诺商品或服务的单独售价的相对比例，将交易价格分摊至各单项履约义务。本公司按照分摊至各单项履约义务的交易价格计量收入。

交易价格是指本公司因向客户转让商品或服务而预期有权收取的对价金额，不包括代第三方收取的款项以及预期将退还给客户的款项。本公司根据合同条款，结合其以往的习惯做法确定交易价格，并在确定交易价格时，考虑可变对价、合同中存在的重大融资成分、非现金对价、应付客户对价等因素的影响。本公司以不超过在相关不确定性消除时累计已确认收入极可能不会发生重大转回的金额确定包含可变对价的交易价格。合同中存在重大融资成分的，本公司按照假定客户在取得商品或服务控制权时即以现金支付的应付金额确定交易价格，并在合同期间内采用实际利率法摊销该交易价格与合同对价之间的差额。

满足下列条件之一的，属于在某一时段内履行履约义务，否则，属于在某一时点履行履约义务：

- 客户在本公司履约的同时即取得并消耗本公司履约所带来的经济利益。
- 客户能够控制本公司履约过程中在建的商品。
- 本公司履约过程中所产出的商品具有不可替代用途，且本公司在整个合同期内有权就累计至今已完成的履约部分收取款项。

对于在某一时段内履行的履约义务，本公司在该段时间内按照履约进度确认收入，但是，履约进度不能合理确定的除外。本公司考虑商品或服务的性质，采用产出法或投入法确定履约进度。当履约进度不能合理确定时，已经发生的成本预计能够得到补偿的，本公司按照已经发生的成本金额确认收入，直到履约进度能够合理确定为止。

对于在某一时点履行的履约义务，本公司在客户取得相关商品或服务控制权时点确认收入。在判断客户是否已取得商品或服务控制权时，本公司考虑下列迹象：

- 本公司就该商品或服务享有现时收款权利，即客户就该商品或服务负有现时付款义务。
- 本公司已将该商品的法定所有权转移给客户，即客户已拥有该商品的法定所有权。
- 本公司已将该商品实物转移给客户，即客户已实物占有该商品。
- 本公司已将该商品所有权上的主要风险和报酬转移给客户，即客户已取得该商品所有权上的主要风险和报酬。
- 客户已接受该商品或服务。

本公司根据在向客户转让商品或服务前是否拥有对该商品或服务的控制权，来判断从事交易时本公司的身份是主要责任人还是代理人。本公司在向客户转让商品或服务前能够控制该商品或服务的，本公司为主要责任人，按照已收或应收对价总额确认收入；否则，本公司为代理人，按照预期有权收取的佣金或手续费的金额确认收入。

2、 具体会计政策

模式分类	收入确认政策
直销	分为线上直销和线下直销，在产品完成交付，且公司收到货款时或取得收款的权利及具体金额时确认收入
经销	确认依合同条款完成产品交付，公司收到货款或取得收款的权利及具体金额时确认收入
电商平台自营	公司依据结算单，按照与电商平台约定的既定价格结算并确认收入
运营服务	公司依据每月店铺的销售额，按照双方约定的固定/按比例计算的金额确认收入

(二十五) 合同成本

合同成本包括合同履行成本与合同取得成本。

本公司为履行合同而发生的成本，不属于存货、固定资产或无形资产等相关准则规范范围的，在满足下列条件时作为合同履行成本确认为一项资产：

- 该成本与一份当前或预期取得的合同直接相关。
- 该成本增加了本公司未来用于履行履约义务的资源。
- 该成本预期能够收回。

本公司为取得合同发生的增量成本预期能够收回的，作为合同取得成本确认为一项资产。

与合同成本有关的资产采用与该资产相关的商品或服务收入确认相同的基础进行摊销；但是对于合同取得成本摊销期限未超过一年的，本公司在发生时将其计入当期损益。

与合同成本有关的资产，其账面价值高于下列两项的差额的，本公司对超出部分计提减值准备，并确认为资产减值损失：

- 1、因转让与该资产相关的商品或服务预期能够取得的剩余对价；
- 2、为转让该相关商品或服务估计将要发生的成本。

以前期间减值的因素之后发生变化，使得前述差额高于该资产账面价值的，本公司转回原已计提的减值准备，并计入当期损益，但转回后的资产账面价值不超过假定不计提减值准备情况下该资产在转回日的账面价值。

(二十六) 政府补助

1、 类型

政府补助，是本公司从政府无偿取得的货币性资产或非货币性资产，分为与资产相关的政府补助和与收益相关的政府补助。

与资产相关的政府补助，是指本公司取得的、用于购建或以其他方式形成长期资产的政府补助。与收益相关的政府补助，是指除与资产相关的政府补助之外的政府补助。

2、 确认时点

政府补助在本公司能够满足其所附的条件并且能够收到时，予以确认。

3、 会计处理

与资产相关的政府补助，冲减相关资产账面价值或确认为递延收益。确认为

递延收益的，在相关资产使用寿命内按照合理、系统的方法分期计入当期损益（与本公司日常活动相关的，计入其他收益；与本公司日常活动无关的，计入营业外收入）；

与收益相关的政府补助，用于补偿本公司以后期间的相关成本费用或损失的，确认为递延收益，并在确认相关成本费用或损失的期间，计入当期损益（与本公司日常活动相关的，计入其他收益；与本公司日常活动无关的，计入营业外收入）或冲减相关成本费用或损失；用于补偿本公司已发生的相关成本费用或损失的，直接计入当期损益（与本公司日常活动相关的，计入其他收益；与本公司日常活动无关的，计入营业外收入）或冲减相关成本费用或损失。

本公司取得的政策性优惠贷款贴息，区分以下两种情况，分别进行会计处理：

（1）财政将贴息资金拨付给贷款银行，由贷款银行以政策性优惠利率向本公司提供贷款的，本公司以实际收到的借款金额作为借款的入账价值，按照借款本金和该政策性优惠利率计算相关借款费用。

（2）财政将贴息资金直接拨付给本公司的，本公司将对应的贴息冲减相关借款费用。

（二十七）递延所得税资产和递延所得税负债

所得税包括当期所得税和递延所得税。除因企业合并和直接计入所有者权益(包括其他综合收益)的交易或者事项产生的所得税外，本公司将当期所得税和递延所得税计入当期损益。

递延所得税资产和递延所得税负债根据资产和负债的计税基础与其账面价值的差额(暂时性差异)计算确认。

对于可抵扣暂时性差异确认递延所得税资产，以未来期间很可能取得的用来抵扣可抵扣暂时性差异的应纳税所得额为限。对于能够结转以后年度的可抵扣亏损和税款抵减，以很可能获得用来抵扣可抵扣亏损和税款抵减的未来应纳税所得额为限，确认相应的递延所得税资产。

对于应纳税暂时性差异，除特殊情况外，确认递延所得税负债。

不确认递延所得税资产或递延所得税负债的特殊情况包括：

- 商誉的初始确认；
- 既不是企业合并、发生时也不影响会计利润和应纳税所得额(或可抵扣亏损)，且

初始确认的资产和负债未导致产生等额应纳税暂时性差异和可抵扣暂时性差异的交易或事项。

对与子公司、联营企业及合营企业投资相关的应纳税暂时性差异，确认递延所得税负债，除非本公司能够控制该暂时性差异转回的时间且该暂时性差异在可预见的未来很可能不会转回。对与子公司、联营企业及合营企业投资相关的可抵扣暂时性差异，当该暂时性差异在可预见的未来很可能转回且未来很可能获得用来抵扣可抵扣暂时性差异的应纳税所得额时，确认递延所得税资产。

资产负债表日，对于递延所得税资产和递延所得税负债，根据税法规定，按照预期收回相关资产或清偿相关负债期间的适用税率计量。

资产负债表日，本公司对递延所得税资产的账面价值进行复核。如果未来期间很可能无法获得足够的应纳税所得额用以抵扣递延所得税资产的利益，则减记递延所得税资产的账面价值。在很可能获得足够的应纳税所得额时，减记的金额予以转回。当拥有以净额结算的法定权利，且意图以净额结算或取得资产、清偿负债同时进行，当期所得税资产及当期所得税负债以抵销后的净额列报。

资产负债表日，递延所得税资产及递延所得税负债在同时满足以下条件时以抵销后的净额列示：

- 纳税主体拥有以净额结算当期所得税资产及当期所得税负债的法定权利；
- 递延所得税资产及递延所得税负债是与同一税收征管部门对同一纳税主体征收的所得税相关或者是对不同的纳税主体相关，但在未来每一具有重要性的递延所得税资产及负债转回的期间内，涉及的纳税主体意图以净额结算当期所得税资产和负债或是同时取得资产、清偿负债。

(二十八) 租赁

租赁，是指在一定期间内，出租人将资产的使用权让与承租人以获取对价的合同。在合同开始日，本公司评估合同是否为租赁或者包含租赁。如果合同中一方让渡了在一定期间内控制一项或多项已识别资产使用的权利以换取对价，则该合同为租赁或者包含租赁。

1、 本公司作为承租人

(1) 使用权资产

在租赁期开始日，本公司对除短期租赁和低价值资产租赁以外的租赁确认使用权资产。使用权资产按照成本进行初始计量。该成本包括：

- 租赁负债的初始计量金额；
- 在租赁期开始日或之前支付的租赁付款额，存在租赁激励的，扣除已享受的租赁激励相关金额；

- 本公司发生的初始直接费用；
- 本公司为拆卸及移除租赁资产、复原租赁资产所在场地或将租赁资产恢复至租赁条款约定状态预计将发生的成本，但不包括属于为生产存货而发生的成本。

本公司后续采用直线法对使用权资产计提折旧。对能够合理确定租赁期届满时取得租赁资产所有权的，本公司在租赁资产剩余使用寿命内计提折旧；否则，租赁资产在租赁期与租赁资产剩余使用寿命两者孰短的期间内计提折旧。本公司按照本附注“三、（十八）长期资产减值”所述原则来确定使用权资产是否已发生减值，并对已识别的减值损失进行会计处理。

（2）租赁负债

在租赁期开始日，本公司对除短期租赁和低价值资产租赁以外的租赁确认租赁负债。租赁负债按照尚未支付的租赁付款额的现值进行初始计量。租赁付款额包括：

- 固定付款额（包括实质固定付款额），存在租赁激励的，扣除租赁激励相关金额；
- 取决于指数或比率的可变租赁付款额；
- 根据公司提供的担保余值预计应支付的款项；
- 购买选择权的行权价格，前提是公司合理确定将行使该选择权；
- 行使终止租赁选择权需支付的款项，前提是租赁期反映出公司将行使终止租赁选择权。

本公司采用租赁内含利率作为折现率，但如果无法合理确定租赁内含利率的，则采用本公司的增量借款利率作为折现率。

本公司按照固定的周期性利率计算租赁负债在租赁期内各期间的利息费用，并计入当期损益或相关资产成本。

未纳入租赁负债计量的可变租赁付款额在实际发生时计入当期损益或相关资产成本。

在租赁期开始日后，发生下列情形的，本公司重新计量租赁负债，并调整相应的使用权资产，若使用权资产的账面价值已调减至零，但租赁负债仍需进一步调减的，将差额计入当期损益：

- 当购买选择权、续租选择权或终止选择权的评估结果发生变化，或前述选择权的实际行权情况与原评估结果不一致的，本公司按变动后租赁付款额和修订后的折现率计算的现值重新计量租赁负债；

- 当实质固定付款额发生变动、担保余值预计的应付金额发生变动或用于确定租赁付款额的指数或比率发生变动，本公司按照变动后的租赁付款额和原折现率计算的现值重新计量租赁负债。但是，租赁付款额的变动源自浮动利率变动的，使用修订后的折现率计算现值。

（3）短期租赁和低价值资产租赁

本公司选择对短期租赁和低价值资产租赁不确认使用权资产和租赁负债的，将相关的租赁付款额在租赁期内各个期间按照直线法计入当期损益或相关资产成本。短期租赁，是指在租赁期开始日，租赁期不超过 12 个月且不包含购买选择权的租赁。低价值资产租赁，是指单项租赁资产为全新资产时价值较低的租赁。公司转租或预期转租租赁资产的，原租赁不属于低价值资产租赁。

（4）租赁变更

租赁发生变更且同时符合下列条件的，公司将该租赁变更作为一项单独租赁进行会计处理：

- 该租赁变更通过增加一项或多项租赁资产的使用权而扩大了租赁范围；
- 增加的对价与租赁范围扩大部分的单独价格按该合同情况调整后的金额相当。

租赁变更未作为一项单独租赁进行会计处理的，在租赁变更生效日，公司重新分摊变更后合同的对价，重新确定租赁期，并按照变更后租赁付款额和修订后的折现率计算的现值重新计量租赁负债。

租赁变更导致租赁范围缩小或租赁期缩短的，本公司相应调减使用权资产的账面价值，并将部分终止或完全终止租赁的相关利得或损失计入当期损益。其他租赁变更导致租赁负债重新计量的，本公司相应调整使用权资产的账面价值。

2、 本公司作为出租人

在租赁开始日，本公司将租赁分为融资租赁和经营租赁。融资租赁，是指无论所有权最终是否转移，但实质上转移了与租赁资产所有权有关的几乎全部风险和报酬的租赁。经营租赁，是指除融资租赁以外的其他租赁。本公司作为转租出租人时，基于原租赁产生的使用权资产对转租赁进行分类。

（1）经营租赁会计处理

经营租赁的租赁收款额在租赁期内各个期间按照直线法确认为租金收入。本公司将发生的与经营租赁有关的初始直接费用予以资本化，在租赁期内按照与租金收入确认相同的基础分摊计入当期损益。未计入租赁收款额的可变租赁付款额在实际发生时计入当期损益。经营租赁发生变更的，公司自变更生效日起将其作为一项新租赁进行会计处理，与变更前租赁有关的预收或应收租赁收款额视为新租赁的收款额。

（2）融资租赁会计处理

在租赁开始日，本公司对融资租赁确认应收融资租赁款，并终止确认融资租赁资产。本公司对应收融资租赁款进行初始计量时，将租赁投资净额作为应收融资租赁款的入账价值。租赁投资净额为未担保余值和租赁期开始日尚未收到的租赁收款额按照租赁内含利率折现的现值之和。

本公司按照固定的周期性利率计算并确认租赁期内各个期间的利息收入。应收融资租赁款的终止确认和减值按照本附注“三、（十）金融工具”进行会计处理。

未纳入租赁投资净额计量的可变租赁付款额在实际发生时计入当期损益。

融资租赁发生变更且同时符合下列条件的，本公司将该变更作为一项单独租赁进行会计处理：

- 该变更通过增加一项或多项租赁资产的使用权而扩大了租赁范围；
- 增加的对价与租赁范围扩大部分的单独价格按该合同情况调整后的金额相当。

融资租赁的变更未作为一项单独租赁进行会计处理的，本公司分别下列情形对变更后的租赁进行处理：

- 假如变更在租赁开始日生效，该租赁会被分类为经营租赁的，本公司自租赁变更生效日开始将其作为一项新租赁进行会计处理，并以租赁变更生效日前的租赁投资净额作为租赁资产的账面价值；
- 假如变更在租赁开始日生效，该租赁会被分类为融资租赁的，本公司按照本附注“三、（十）金融工具”关于修改或重新议定合同的政策进行会计处理。

3、 售后租回交易

公司按照本附注“三、(二十四) 收入”所述原则评估确定售后租回交易中的资产转让是否属于销售。

(1) 作为承租人

售后租回交易中的资产转让属于销售的，公司作为承租人按原资产账面价值中与租回获得的使用权有关的部分，计量售后租回所形成的使用权资产，并仅就转让至出租人的权利确认相关利得或损失。

在租赁期开始日后，使用权资产和租赁负债的后续计量及租赁变更详见本附注“三、(二十八) 租赁 1、本公司作为承租人”。在对售后租回所形成的租赁负债进行后续计量时，公司确定租赁付款额或变更后租赁付款额的方式不会导致确认与租回所获得的使用权有关的利得或损失。

售后租回交易中的资产转让不属于销售的，公司作为承租人继续确认被转让资产，同时确认一项与转让收入等额的金融负债。金融负债的会计处理详见本附注“三、(十) 金融工具”。

(2) 作为出租人

售后租回交易中的资产转让属于销售的，公司作为出租人对资产购买进行会计处理，并根据前述“2、本公司作为出租人”的政策对资产出租进行会计处理；售后租回交易中的资产转让不属于销售的，公司作为出租人不确认被转让资产，但确认一项与转让收入等额的金融资产。金融资产的会计处理详见本附注“三、(十) 金融工具”。

(二十九) 分部报告

本公司以内部组织结构、管理要求、内部报告制度为依据确定经营分部，以经营分部为基础确定报告分部并披露分部信息。

经营分部是指本公司内同时满足下列条件的组成部分：(1) 该组成部分能够在日常活动中产生收入、发生费用；(2) 本公司管理层能够定期评价该组成部分的经营成果，以决定向其配置资源、评价其业绩；(3) 本公司能够取得该组成部分的财务状况、经营成果和现金流量等有关会计信息。两个或多个经营分部具有相似的经济特征，并且满足一定条件的，则可合并为一个经营分部。

(三十) 重要性标准确定方法和选择依据

项目	重要性标准
重要的单项计提坏账准备的应收账款	单项金额超过资产总额 0.5%
重要的应收账款坏账准备收回或转回	单项金额超过资产总额 0.5%

项目	重要性标准
重要的核销应收账款	单项金额超过资产总额 0.5%
重要的单项计提减值准备的应收款项融资	单项金额超过资产总额 0.5%
重要的单项计提坏账准备的其他应收款	单项金额超过资产总额 0.5%
重要的其他应收款坏账准备收回或转回	单项金额超过资产总额 0.5%
重要的核销其他应收款	单项金额超过资产总额 0.5%
重要的账龄超过 1 年的预付款项	单项金额超过资产总额 0.5% 且账龄超过 1 年的预付款项认定为重要的账龄超过 1 年的预付款项
重要的账龄超过 1 年的应付账款	单项金额超过资产总额 0.5% 且账龄超过 1 年的应付账款认定为重要的账龄超过 1 年的应付账款
重要的账龄超过 1 年的其他应付款	单项金额超过资产总额 0.5% 且账龄超过 1 年的其他应付款认定为重要的账龄超过 1 年的其他应付款
重要的账龄超过 1 年的合同负债	单项金额超过资产总额 0.5% 且账龄超过 1 年的合同负债认定为重要的账龄超过 1 年的合同负债
重要的投资活动现金流量	公司将金额超过资产总额 10% 的投资活动现金流量视为重要的投资活动现金流量
重要的子公司、非全资子公司	公司将满足以下任一条件的子公司认定为重要的子公司：1) 子公司资产超过合并总资产 15%；2) 子公司收入超过合并总收入的 15%；3) 子公司利润总额超过合并利润总额的 15%
重要的承诺事项	公司将涉及金额超过资产总额 0.5% 的承诺事项确定为重要承诺事项
重要的资产负债表日后事项	公司将涉及金额超过资产总额 0.5% 的资产负债表日后事项确定为重要的资产负债表日后事项

(三十一) 重要会计政策和会计估计的变更

1、 重要会计政策变更

(1) 执行《企业会计准则解释第 16 号》

财政部于 2022 年 11 月 30 日公布了《企业会计准则解释第 16 号》(财会〔2022〕31 号，以下简称“解释第 16 号”)。其中“关于单项交易产生的资产和负债相关的递延所得税不适用初始确认豁免的会计处理”自 2023 年 1 月 1 日起施行。本公司自 2023 年 1 月 1 日起执行该规定，执行该规定未对本公司财务状况和经营成果产生重大影响。

(2) 执行《企业会计准则解释第 17 号》

财政部于 2023 年 10 月 25 日公布了《企业会计准则解释第 17 号》(财会〔2023〕21 号，以下简称“解释第 17 号”)。

①关于流动负债与非流动负债的划分

该解释规定自 2024 年 1 月 1 日起施行，企业在首次执行该解释规定时，应当按照该解释规定对可比期间信息进行调整。执行该规定未对本公司财务状况和经营成果产生重大影响。

②关于供应商融资安排的披露

该解释规定自 2024 年 1 月 1 日起施行，企业在首次执行该解释规定时，无需披露可比期间相关信息。执行该规定未对本公司财务状况和经营成果产生重大影响。

③关于售后租回交易的会计处理

本公司自 2024 年 1 月 1 日起执行该规定，执行该规定未对本公司财务状况和经营成果产生重大影响。

(3) 执行《企业数据资源相关会计处理暂行规定》

财政部于 2023 年 8 月 1 日发布了《企业数据资源相关会计处理暂行规定》(财会〔2023〕11 号)，适用于符合企业会计准则相关规定确认为无形资产或存货等资产的数据资源，以及企业合法拥有或控制的、预期会给企业带来经济利益的、但不满足资产确认条件而未予确认的数据资源的相关会计处理，并对数据资源的披露提出了具体要求。

该规定自 2024 年 1 月 1 日起施行，企业应当采用未来适用法，该规定施行前已经费用化计入损益的数据资源相关支出不再调整。

执行该规定未对本公司财务状况和经营成果产生重大影响。

(4) 执行《企业会计准则解释第 18 号》“关于不属于单项履约义务的保证类质量保证的会计处理”的规定

财政部于 2024 年 12 月 6 日发布了《企业会计准则解释第 18 号》(财会〔2024〕24 号，以下简称“解释第 18 号”)，该解释自印发之日起施行，执行该规定未对本公司财务状况和经营成果产生重大影响。

(5) 执行《金融工具准则实施问答》关于标准仓单交易相关会计处理的规定

财政部于 2025 年 7 月 8 日发布标准仓单交易相关会计处理实施问答。根据《关于严格执行企业会计准则 切实做好企业 2025 年年报工作的通知》(财会〔2025〕33 号)的要求，企业因执行上述标准仓单相关规定而调整会计处理方法的，应当对财务报表可比期间信息进行调整。

执行该规定未对本公司财务状况和经营成果产生重大影响。

2、重要会计估计变更

无。

四、 税项

(一) 主要税种和税率

税种	计税依据	税率		
		2025 年度	2024 年度	2023 年度
增值税	按税法规定计算的销售货物和应税劳务收入为基础计算销项税额，在扣除当期允许抵扣的进项税额后，差额部分为应交增值税	13%、6%、0%	13%、6%、3%、0%	13%、6%、3%
城市维护建设税	按实际缴纳的增值税及消费税计缴	7%、5%、1%	7%、5%	7%、5%
企业所得税	按应纳税所得额计缴	25%、15%、20%	25%、15%、20%	25%、20%

存在不同企业所得税税率纳税主体的，披露情况说明：

纳税主体名称	所得税税率		
	2025 年度	2024 年度	2023 年度
本公司	25%	25%	25%
湖北必迈体育用品有限公司	25%	25%	25%
景卓腾达（北京）网络科技有限公司	20%	20%	20%
上海美锦体育有限公司	25%	25%	25%
上海美衣锦体育科技有限公司	15%	25%	20%
湖南必迈体育用品有限公司	20%	—	—
上海乐跑体育用品有限公司	20%	—	—
海南必迈体育科技有限公司	15%	15%	20%
合肥美锦体育用品有限公司	20%	20%	20%
重庆美锦体育用品有限公司	20%	20%	20%
广州美锦体育用品有限公司	20%	20%	20%
宁波美锦体育用品有限公司	20%	20%	20%
新乡美锦体育用品有限公司	20%	—	—
上海悦锦体育有限公司	25%	—	—
南京美锦体育用品有限公司	20%	20%	20%
成都嗨美乐体育用品有限公司	20%	20%	20%
郑州美锦体育用品有限公司	20%	20%	20%
浙江必迈体育用品有限公司	20%	20%	20%
上海嗨跑体育科技有限公司	20%	20%	20%
上海迈跑体育用品有限公司	25%	25%	20%
杭州景卓嘉壹网络科技有限公司	20%	20%	20%
上海景腾跑科技有限公司	20%	20%	20%
景卓腾达（海南）网络科技有限公司	15%	25%	20%
山西星屹网络科技有限责任公司	20%	20%	20%

纳税主体名称	所得税税率		
	2025 年度	2024 年度	2023 年度
景越卓达（上海）网络科技有限公司	25%	20%	20%
山西小魔仙网络科技有限公司	20%	20%	20%
大同蚁匠文化传媒有限公司	—	20%	20%
朔州市桑干农珍农产品开发有限公司	20%	20%	20%
天津必迈体育用品有限公司	—	—	20%
湖北美锦体育用品有限公司	—	—	20%
景卓腾达（天津）网络科技有限公司	—	—	20%

(二) 税收优惠

本公司的子公司享受以下税收优惠：

1、企业所得税：

（1）根据《关于小微企业和个体工商户所得税优惠政策的公告》（财政部 税务总局公告 2023 年第 6 号）和《财政部 税务总局关于进一步支持小微企业和个体工商户发展有关税费政策的公告》（财政部 税务总局公告 2023 年第 12 号）文件有关规定，自 2023 年 1 月 1 日至 2027 年 12 月 31 日，对小型微利企业减按 25% 计入应纳税所得额，按 20% 的税率缴纳企业所得税。

适用公司如下：景卓腾达（北京）网络科技有限公司 2023 年、2024 年、2025 年；上海乐跑体育用品有限公司 2025 年；上海美衣锦体育科技有限公司 2023 年；合肥美锦体育用品有限公司 2023 年、2024 年、2025 年；重庆美锦体育用品有限公司 2023 年、2024 年、2025 年；广州美锦体育用品有限公司 2023 年、2024 年、2025 年；宁波美锦体育用品有限公司 2023 年、2024 年、2025 年；新乡美锦体育用品有限公司 2025 年、南京美锦体育用品有限公司 2023 年、2024 年、2025 年；成都嗨美乐体育用品有限公司 2023 年、2024 年、2025 年；郑州美锦体育用品有限公司 2023 年、2024 年、2025 年；浙江必迈体育用品有限公司 2023 年、2024 年、2025 年；上海嗨跑体育科技有限公司 2023 年、2024 年、2025 年；上海迈跑体育用品有限公司 2023 年；杭州景卓嘉壹网络科技有限公司 2023 年、2024 年、2025 年；上海景腾跑科技有限公司 2023 年、2024 年、2025 年；景卓腾达（海南）网络科技有限公司 2023 年；山西星屹网络科技有限责任公司 2023 年、2024 年、2025 年；景越卓达（上海）网络科技有限公司 2023 年、2024 年；山西小魔仙网络科技有限公司 2023 年、2024 年、2025 年；大同蚁匠文化传媒有限公司 2023 年、2024 年；朔州市桑干农珍农产品开发有限公司 2023 年、2024 年、2025 年；天津必迈体育用品有限公司 2023 年；湖北美锦体育用品有限公司 2023 年；景卓腾达（天津）网络科技有限公司 2023 年。

(2) 根据《中华人民共和国企业所得税法》及其实施条例、《财政部 税务总局关于海南自由贸易港企业所得税优惠政策的通知》(财税〔2020〕31 号)、《财政部 税务总局关于延续实施海南自由贸易港企业所得税优惠政策的通知》(财税〔2025〕3 号)的规定,注册在海南自由贸易港(以下简称自贸港)并实质性运营的鼓励类产业企业,减按 15%的税率征收企业所得税。

适用公司如下:海南必迈体育科技有限公司 2024 年、2025 年;景卓腾达(海南)网络科技有限公司 2025 年。

(3) 根据《中华人民共和国企业所得税法》及其实施条例、《国家税务总局关于实施高新技术企业所得税优惠政策有关问题的公告》(国家税务总局公告 2017 年第 24 号)的规定,高新技术企业自证书注明的发证年度起,减按 15%的税率征收企业所得税。上海美衣锦体育科技有限公司于 2025 年取得高新技术企业证书(证书编号:GR202531004068),按照 15%的税率缴纳企业所得税,有效期三年。

2、增值税及附加税:

(1) 根据《财政部 税务总局关于增值税小规模纳税人减免增值税政策的公告》(财政部 税务总局公告 2023 年第 19 号)文规定,自 2023 年 8 月 1 日至 2027 年 12 月 31 日,对月销售额 10 万元以下(含本数)的增值税小规模纳税人,免征增值税;增值税小规模纳税人适用 3%征收率的应税销售收入,减按 1%征收率征收增值税;适用 3%预征率的预缴增值税项目,减按 1%预征率预缴增值税。

适用公司如下:

- ① 上海嗨跑体育科技有限公司 2023 年 1-11 月;
- ② 浙江必迈体育用品有限公司 2023 年度;
- ③ 杭州景卓嘉壹网络科技有限公司、广州美锦体育用品有限公司、南京美锦体育用品有限公司 2023 年度、2024 年 1-3 月;
- ④ 合肥美锦体育用品有限公司 2023 年度、2024 年 1-5 月;
- ⑤ 成都嗨美乐体育用品有限公司、重庆美锦体育用品有限公司 2023 年度、2024 年 1-6 月;
- ⑥ 宁波美锦体育用品有限公司 2023 年度、2024 年度、2025 年 1-9 月。

(2) 根据《财政部 税务总局关于进一步支持小微企业和个体工商户发展有关税费政策的公告》(2023 年第 12 号),自 2023 年 1 月 1 日至 2027 年 12 月 31 日,对增值税小规模纳税人、小型微利企业和个体工商户减半征收资源税(不含水资源税)、

城市维护建设税、房产税、城镇土地使用税、印花税（不含证券交易印花税）、耕地占用税和教育费附加、地方教育附加。

适用公司如下：

- ① 上海迈跑体育用品有限公司、海南必迈体育科技有限公司、上海美衣锦体育科技有限公司、景卓腾达（海南）网络科技有限公司 2023 年度、2024 年度、2025 年 1-6 月；
- ② 浙江必迈体育用品有限公司、上海嗨跑体育科技有限公司、郑州美锦体育用品有限公司、南京美锦体育用品有限公司、宁波美锦体育用品有限公司、成都嗨美乐体育用品有限公司、广州美锦体育用品有限公司、合肥美锦体育用品有限公司、重庆美锦体育用品有限公司、山西星屹网络科技有限公司、山西小魔仙网络科技有限公司、景越卓达（上海）网络科技有限公司、景卓腾达（北京）网络科技有限公司、杭州景卓嘉壹网络科技有限公司 2023 年度、2024 年度、2025 年度；
- ③ 上海景腾跑科技有限公司 2023 年 5-12 月、2024 年度、2025 年度；
- ④ 上海乐跑体育用品有限公司、新乡美锦体育用品有限公司 2025 年度；
- ⑤ 上海悦锦体育有限公司 2025 年 7-8 月。

五、合并财务报表项目注释

（一）货币资金

项目	2025.12.31	2024.12.31	2023.12.31
库存现金		8,448.32	42,121.82
银行存款	164,340,952.71	144,406,190.89	73,015,797.48
其他货币资金	19,282,260.12	7,000,625.27	7,861,444.18
合计	183,623,212.83	151,415,264.48	80,919,363.48
其中：存放在境外的款项总额			
存放在境外且资金汇回受到限制的款项			

其他说明：本公司 2025 年 12 月 31 日存在受限资金 60,000,916.67 元，本公司 2024 年 12 月 31 日存在受限资金 17,170,000.00 元。受限原因为申购理财产品未购买完成、保函保证金及利息等。

受限情况见“五（十七）所有权或使用权受到限制的资产”。

（二）交易性金融资产

项目	2025.12.31	2024.12.31	2023.12.31
以公允价值计量且其变动计入当期损益的金融资产	443,400,000.00	109,990,000.00	

项目	2025.12.31	2024.12.31	2023.12.31
其中：债务工具投资	443,400,000.00	109,990,000.00	
权益工具投资			
衍生金融资产			
指定为以公允价值计量且其变动计入当期损益的金融资产			
其中：债务工具投资			
其他			
合计	443,400,000.00	109,990,000.00	

(三) 应收账款

1、 应收账款按账龄披露

账龄	2025.12.31	2024.12.31	2023.12.31
1 年以内（含 1 年）	29,100,783.61	34,128,743.27	32,974,679.13
1 至 2 年			49,753.14
2 至 3 年			
3 至 4 年			1,688,638.11
4 至 5 年			
5 年以上			
小计	29,100,783.61	34,128,743.27	34,713,070.38
减：坏账准备	1,455,039.16	1,706,437.17	3,342,347.38
合计	27,645,744.45	32,422,306.10	31,370,723.00

2、 应收账款按坏账计提方法分类披露

2025 年 12 月 31 日

类别	账面余额		坏账准备		账面价值
	金额	比例 (%)	金额	计提比例 (%)	
按单项计提坏账准备					
其中：					
按信用风险特征组合计提坏账准备	29,100,783.61	100.00	1,455,039.16	5.00	27,645,744.45
其中：					
账龄组合	29,100,783.61	100.00	1,455,039.16	5.00	27,645,744.45
合计	29,100,783.61	100.00	1,455,039.16		27,645,744.45

2024 年 12 月 31 日

类别	账面余额		坏账准备		账面价值
	金额	比例(%)	金额	计提比例 (%)	
按单项计提坏账准备					
其中：					
按信用风险特征组合计提坏账准备	34,128,743.27	100.00	1,706,437.17	5.00	32,422,306.10
其中：					
账龄组合	34,128,743.27	100.00	1,706,437.17	5.00	32,422,306.10
合计	34,128,743.27	100.00	1,706,437.17		32,422,306.10

2023 年 12 月 31 日

类别	账面余额		坏账准备		账面价值
	金额	比例 (%)	金额	计提比例 (%)	
按单项计提坏账准备					
其中：					
按信用风险特征组合计提坏账准备	34,713,070.38	100.00	3,342,347.38	9.63	31,370,723.00
其中：					
账龄组合	34,713,070.38	100.00	3,342,347.38	9.63	31,370,723.00
合计	34,713,070.38	100.00	3,342,347.38		31,370,723.00

按信用风险特征组合计提坏账准备：

组合计提项目：

名称	2025.12.31			2024.12.31			2023.12.31		
	应收账款	坏账准备	计提比例 (%)	应收账款	坏账准备	计提比例 (%)	应收账款	坏账准备	计提比例 (%)
账龄组合	29,100,783.61	1,455,039.16	5.00	34,128,743.27	1,706,437.17	5.00	34,713,070.38	3,342,347.38	9.63
合计	29,100,783.61	1,455,039.16		34,128,743.27	1,706,437.17		34,713,070.38	3,342,347.38	

3、 本报告期计提、转回或收回的坏账准备情况

类别	2022.12.31	本期变动金额				2023.12.31
		计提	收回或转回	转销或核销	其他变动	
应收账款坏账准备	1,164,555.59	2,344,698.52	165,248.88	1,657.85		3,342,347.38
合计	1,164,555.59	2,344,698.52	165,248.88	1,657.85		3,342,347.38

类别	2023.12.31	本期变动金额				2024.12.31
		计提	收回或转回	转销或核销	其他变动	
应收账款坏账准备	3,342,347.38	273,681.74	240,429.84	1,669,162.11		1,706,437.17
合计	3,342,347.38	273,681.74	240,429.84	1,669,162.11		1,706,437.17

类别	2024.12.31	本期变动金额				2025.12.31
		计提	收回或转回	转销或核销	其他变动	
应收账款坏账准备	1,706,437.17	411,562.11	625,562.92	37,397.20		1,455,039.16
合计	1,706,437.17	411,562.11	625,562.92	37,397.20		1,455,039.16

4、 本报告期实际核销的应收账款情况

项目	2025 年度	2024 年度	2023 年度
实际核销的应收账款	37,397.20	1,669,162.11	1,657.85

其中重要的应收账款核销情况：

单位名称	应收账款性质	核销金额	核销原因	履行的核销程序	款项是否因关联交易产生	核销时间
湖北杰之行体育产业发展股份有限公司	货款	1,668,873.11	无法收回	总经理审批	否	2024 年
合计		1,668,873.11				

5、 按欠款方归集的期末余额前五名的应收账款和合同资产情况

单位名称	2025.12.31				
	应收账款期末余额	合同资产期末余额	应收账款和合同资产期末余额	占应收账款和合同资产期末余额合计数的比例 (%)	应收账款坏账准备和合同资产减值准备期末余额
北京京东世纪贸易有限公司	4,202,867.94		4,202,867.94	14.44	210,143.40

单位名称	2025.12.31				
	应收账款期末余额	合同资产期末余额	应收账款和合同资产期末余额	占应收账款和合同资产期末余额合计数的比例(%)	应收账款坏账准备和合同资产减值准备期末余额
上海耐动体育用品有限公司	2,963,897.27		2,963,897.27	10.18	148,194.86
南京边城体育用品股份有限公司及其关联方	2,190,488.11		2,190,488.11	7.53	109,524.41
屹酷(北京)科技有限公司	1,353,676.55		1,353,676.55	4.65	67,683.82
天津极果优品电子商务有限公司	1,139,173.88		1,139,173.88	3.91	56,958.69
合计	11,850,103.75		11,850,103.75	40.72	592,505.18

注：南京边城体育用品股份有限公司及其关联方包含南京边苏户外用品有限公司及南京萝卜运动科技有限公司。

单位名称	2024.12.31				
	应收账款期末余额	合同资产期末余额	应收账款和合同资产期末余额	占应收账款和合同资产期末余额合计数的比例(%)	应收账款坏账准备和合同资产减值准备期末余额
北京京东世纪贸易有限公司	7,238,401.54		7,238,401.54	21.21	361,920.08
上海耐动体育用品有限公司	3,994,065.97		3,994,065.97	11.70	199,703.30
智达尚品(山西)科技有限责任公司	1,883,585.57		1,883,585.57	5.52	94,179.28
北京崔克自行车经销有限公司	1,510,146.68		1,510,146.68	4.42	75,507.33
南京边城体育用品股份有限公司	1,466,391.19		1,466,391.19	4.30	73,319.56
合计	16,092,590.95		16,092,590.95	47.15	804,629.55

单位名称	2023.12.31				
	应收账款期末余额	合同资产期末余额	应收账款和合同资产期末余额	占应收账款和合同资产期末余额合计数的比例(%)	应收账款坏账准备和合同资产减值准备期末余额
北京京东世纪贸易有限公司	3,607,061.16		3,607,061.16	10.39	180,353.05
南京边城体育用品股份有限公司及其关联方	1,760,798.19		1,760,798.19	5.07	88,039.91
湖北杰之行体育产业发展股份有限公司	1,668,873.11		1,668,873.11	4.81	1,668,873.11
张家口欧福曼食品有限公司	1,637,561.84		1,637,561.84	4.72	81,878.09
唯品会(中国)有限公司	1,342,446.01		1,342,446.01	3.87	67,122.30

单位名称	2023.12.31				
	应收账款期末余额	合同资产期末余额	应收账款和合同资产期末余额	占应收账款和合同资产期末余额合计数的比例(%)	应收账款坏账准备和合同资产减值准备期末余额
合计	10,016,740.31		10,016,740.31	28.86	2,086,266.46

注：南京边城体育用品股份有限公司及其关联方包含南京边苏户外用品有限公司及南京萝卜运动科技有限公司。

(四) 预付款项

1、 预付款项按账龄列示

账龄	2025.12.31		2024.12.31		2023.12.31	
	金额	比例(%)	金额	比例(%)	金额	比例(%)
1 年以内	20,939,545.68	99.36	14,854,309.26	99.87	7,757,150.56	98.48
1 至 2 年	135,539.07	0.64	19,628.74	0.13	120,000.00	1.52
2 至 3 年						
3 年以上						
合计	21,075,084.75	100.00	14,873,938.00	100.00	7,877,150.56	100.00

2、 按预付对象归集的期末余额前五名的预付款情况

预付对象	2025.12.31	占预付款项期末余额合计数的比例(%)
浙江网威文化传媒有限公司	4,359,604.00	20.69
杭州阿里妈妈软件服务有限公司	2,798,534.29	13.28
北京惠和广告有限公司	2,217,705.10	10.52
北京顺丰速运有限公司	1,699,014.30	8.06
湖南超级推荐官电子商务有限公司	1,000,000.00	4.74
合计	12,074,857.69	57.29

预付对象	2024.12.31	占预付款项期末余额合计数的比例(%)
浙江网威文化传媒有限公司	3,401,905.12	22.87
杭州阿里妈妈软件服务有限公司	2,443,362.04	16.43
北京顺丰速运有限公司	2,046,874.88	13.76
东曦既上（厦门）科技有限公司	1,187,680.40	7.98
江苏特别特服装有限公司	964,513.19	6.48
合计	10,044,335.63	67.52

预付对象	2023.12.31	占预付款项期末余额合计数的比例(%)
昆山富特服装贸易有限公司	1,561,882.28	19.83
北京顺丰速运有限公司	1,149,368.60	14.59
杭州阿里妈妈软件服务有限公司	545,560.52	6.93
北京惠和广告有限公司	542,904.05	6.89
山东力威经贸有限公司	536,128.59	6.81
合计	4,335,844.04	55.05

(五) 其他应收款

项目	2025.12.31	2024.12.31	2023.12.31
应收利息			
应收股利			
其他应收款项	9,136,524.22	18,989,145.71	9,979,094.95
合计	9,136,524.22	18,989,145.71	9,979,094.95

其他应收款项

(1) 按账龄披露

账龄	2025.12.31	2024.12.31	2023.12.31
1 年以内 (含 1 年)	7,102,443.42	16,882,383.09	8,129,940.94
1 至 2 年	1,484,857.95	2,718,298.76	2,300,339.27
2 至 3 年	1,504,044.00	720,589.84	264,779.62
3 至 4 年	15,312.00	24,800.00	14,690.00
4 至 5 年	24,800.00	4,690.00	141,820.00
5 年以上	6,800.00	5,020.00	
小计	10,138,257.37	20,355,781.69	10,851,569.83
减: 坏账准备	1,001,733.15	1,366,635.98	872,474.88
合计	9,136,524.22	18,989,145.71	9,979,094.95

(2) 按坏账计提方法分类披露

2025 年 12 月 31 日

类别	账面余额		坏账准备		账面价值
	金额	比例 (%)	金额	计提比例 (%)	
按单项计提坏账准备					
按信用风险特征组合计提坏账准备	10,138,257.37	100.00	1,001,733.15	9.88	9,136,524.22
其中:					
账龄组合	10,138,257.37	100.00	1,001,733.15	9.88	9,136,524.22

类别	账面余额		坏账准备		账面价值
	金额	比例 (%)	金额	计提比例 (%)	
合计	10,138,257.37	100.00	1,001,733.15		9,136,524.22

2024 年 12 月 31 日

类别	账面余额		坏账准备		账面价值
	金额	比例 (%)	金额	计提比例 (%)	
按单项计提坏账准备					
按信用风险特征组合计提坏账准备	20,355,781.69	100.00	1,366,635.98	6.71	18,989,145.71
其中:					
账龄组合	20,355,781.69	100.00	1,366,635.98	6.71	18,989,145.71
合计	20,355,781.69	100.00	1,366,635.98		18,989,145.71

2023 年 12 月 31 日

类别	账面余额		坏账准备		账面价值
	金额	比例 (%)	金额	计提比例 (%)	
按单项计提坏账准备					
按信用风险特征组合计提坏账准备	10,851,569.83	100.00	872,474.88	8.04	9,979,094.95
其中:					
账龄组合	10,851,569.83	100.00	872,474.88	8.04	9,979,094.95
合计	10,851,569.83	100.00	872,474.88		9,979,094.95

按信用风险特征组合计提坏账准备：

组合计提项目：

名称	2025.12.31			2024.12.31			2023.12.31		
	其他应收款项	坏账准备	计提比例 (%)	其他应收款项	坏账准备	计提比例 (%)	其他应收款项	坏账准备	计提比例 (%)
账龄组合	10,138,257.37	1,001,733.15	9.88	20,355,781.69	1,366,635.98	6.71	10,851,569.83	872,474.88	8.04
合计	10,138,257.37	1,001,733.15		20,355,781.69	1,366,635.98		10,851,569.83	872,474.88	

(3) 坏账准备计提情况

坏账准备	第一阶段	第二阶段	第三阶段	合计
	未来 12 个月预期信用损失	整个存续期预期信用损失(未发生信用减值)	整个存续期预期信用损失(已发生信用减值)	
2022.12.31 余额	1,042,779.46			1,042,779.46
2022.12.31 余额在本期				
--转入第二阶段				
--转入第三阶段				
--转回第二阶段				
--转回第一阶段				
本期计提	55,725.85			55,725.85
本期转回	107,849.05			107,849.05
本期转销				
本期核销	118,181.38			118,181.38
其他变动				
2023.12.31 余额	872,474.88			872,474.88

坏账准备	第一阶段	第二阶段	第三阶段	合计
	未来 12 个月预期信用损失	整个存续期预期信用损失(未发生信用减值)	整个存续期预期信用损失(已发生信用减值)	
2023.12.31 余额	872,474.88			872,474.88
2023.12.31 余额在本期				
--转入第二阶段				
--转入第三阶段				
--转回第二阶段				
--转回第一阶段				
本期计提	574,911.97		190,464.94	765,376.91
本期转回	77,850.87			77,850.87
本期转销				
本期核销	2,900.00		190,464.94	193,364.94
其他变动				
2024.12.31 余额	1,366,635.98			1,366,635.98

坏账准备	第一阶段	第二阶段	第三阶段	合计
	未来 12 个月预期信用损失	整个存续期预期信用损失(未发生信用减值)	整个存续期预期信用损失(已发生信用减值)	
2024.12.31 余额	1,366,635.98			1,366,635.98
2024.12.31 余额在本期				

坏账准备	第一阶段	第二阶段	第三阶段	合计
	未来 12 个月预期信用损失	整个存续期预期信用损失(未发生信用减值)	整个存续期预期信用损失(已发生信用减值)	
--转入第二阶段				
--转入第三阶段				
--转回第二阶段				
--转回第一阶段				
本期计提	102,422.51			102,422.51
本期转回	464,445.76			464,445.76
本期转销				
本期核销	2,879.58			2,879.58
其他变动				
2025.12.31 余额	1,001,733.15			1,001,733.15

(4) 本报告期计提、转回或收回的坏账准备情况

类别	2022.12.31	本期变动金额				2023.12.31
		计提	收回或转回	转销或核销	其他变动	
其他应收款坏账准备	1,042,779.46	55,725.85	107,849.05	118,181.38		872,474.88
合计	1,042,779.46	55,725.85	107,849.05	118,181.38		872,474.88

类别	2023.12.31	本期变动金额				2024.12.31
		计提	收回或转回	转销或核销	其他变动	
其他应收款坏账准备	872,474.88	765,376.91	77,850.87	193,364.94		1,366,635.98
合计	872,474.88	765,376.91	77,850.87	193,364.94		1,366,635.98

类别	2024.12.31	本期变动金额				2025.12.31
		计提	收回或转回	转销或核销	其他变动	
其他应收款坏账准备	1,366,635.98	102,422.51	464,445.76	2,879.58		1,001,733.15
合计	1,366,635.98	102,422.51	464,445.76	2,879.58		1,001,733.15

(5) 本报告期实际核销的其他应收款项情况

项目	2025 年度	2024 年度	2023 年度
实际核销的其他应收款项	2,879.58	193,364.94	118,181.38

(6) 按款项性质分类情况

款项性质	账面余额		
	2025.12.31	2024.12.31	2023.12.31
押金保证金	7,950,770.30	18,298,442.55	9,694,212.23
其他	1,610,584.63	1,329,857.39	638,955.12
代扣代缴款项	534,842.44	115,840.29	104,591.32
员工备用金	42,060.00	611,641.46	413,811.16
合计	10,138,257.37	20,355,781.69	10,851,569.83

(7) 按欠款方归集的期末余额前五名的其他应收款项情况

单位名称	款项性质	2025.12.31	账龄	占其他应收款项期末余额合计数的比例 (%)	坏账准备期末余额
上海圆泉房地产开发有限公司分公司	押金保证金	1,364,754.49	1 年以内	13.46	68,237.72
北京中天世纪房地产开发有限公司	押金保证金	931,894.00	2-3 年	9.19	279,568.20
北京兆维电子(集团)有限责任公司	押金保证金	439,596.88	1-2 年	4.34	43,959.69
上海通益置业有限公司	押金保证金	406,326.00	1-2 年	4.01	40,632.60
北京朝阳公园开发经营有限责任公司	押金保证金	355,447.50	2-3 年	3.51	17,772.38
合计		3,498,018.87		34.51	450,170.59

单位名称	款项性质	2024.12.31	账龄	占其他应收款项期末余额合计数的比例 (%)	坏账准备期末余额
桃源高新技术产业开发区管理委员会	押金保证金	10,000,000.00	1 年以内	49.13	500,000.00
利怡达商业置业(上海)有限公司	押金保证金	1,003,773.10	1-2 年, 2-3 年	4.93	241,152.88
北京中天世纪房地产开发有限公司	押金保证金	931,894.00	1-2 年	4.58	93,189.40
北京兆维电子(集团)有限责任公司	押金保证金	439,596.88	1 年以内	2.16	21,979.84
上海通益置业有限公司	押金保证金	406,326.00	1 年以内	2.00	20,316.30
合计		12,781,589.98		62.80	876,638.42

单位名称	款项性质	2023.12.31	账龄	占其他应收款项期末余额合计数的比例 (%)	坏账准备期末余额
沃太(武汉)仓储有限公司	押金保证金	1,323,686.66	1-2 年	12.20	132,368.67
北京中天世纪房地产开发有限公司	押金保证金	1,012,878.90	1 年以内	9.33	50,643.95

单位名称	款项性质	2023.12.31	账龄	占其他应收款项期末余额合计数的比例(%)	坏账准备期末余额
利怡达商业置业(上海)有限公司	押金保证金	1,003,773.10	1 年以内, 1-2 年	9.25	85,382.55
上海通益置业有限公司	押金保证金	406,326.00	1 年以内	3.74	20,316.30
广州市蓝田万国商业有限公司	押金保证金	306,112.00	1 年以内	2.82	15,305.60
合计		4,052,776.66		37.34	304,017.07

(六) 存货

1、 存货分类

类别	2025.12.31			2024.12.31			2023.12.31		
	账面余额	存货跌价准备 /合同履约成 本减值准备	账面价值	账面余额	存货跌价准备 /合同履约成 本减值准备	账面价值	账面余额	存货跌价准备 /合同履约成 本减值准备	账面价值
原材料	5,802,514.93		5,802,514.93						
发出商品	21,551,323.39		21,551,323.39	18,994,254.09		18,994,254.09	18,327,305.02		
周转材料	94,929.54		94,929.54						
库存商品	192,663,362.27	4,837,699.52	187,825,662.76	202,305,937.14	6,301,476.38	196,004,460.76	212,370,023.33	5,605,620.41	
合计	220,112,130.13	4,837,699.52	215,274,430.61	221,300,191.23	6,301,476.38	214,998,714.85	230,697,328.35	5,605,620.41	

2、 货跌价准备及合同履约成本减值准备

类别	2022.12.31	本期增加金额		本期减少金额		2023.12.31
		计提	其他	转回或转销	其他	
库存商品	16,351,707.62			10,746,087.21		5,605,620.41
合计	16,351,707.62			10,746,087.21		5,605,620.41

类别	2023.12.31	本期增加金额		本期减少金额		2024.12.31
		计提	其他	转回或转销	其他	
库存商品	5,605,620.41	5,347,768.19		4,651,912.22		6,301,476.38
合计	5,605,620.41	5,347,768.19		4,651,912.22		6,301,476.38

类别	2024.12.31	本期增加金额		本期减少金额		2025.12.31
		计提	其他	转回或转销	其他	
库存商品	6,301,476.38	3,154,979.75		4,618,756.61		4,837,699.52
合计	6,301,476.38	3,154,979.75		4,618,756.61		4,837,699.52

(七) 持有待售资产

类别	2025.12.31	2024.12.31	2023.12.31
划分为持有待售的资产		506,436.08	
划分为持有待售的处置组中的资产			
合计		506,436.08	

划分为持有待售的资产

2024 年 12 月 31 日

类别	期末余额			预计处置时间	出售方式
	账面余额	持有待售资产减值准备	账面价值		
长期股权投资	506,436.08		506,436.08	2025 年	股权转让
合计	506,436.08		506,436.08		

(八) 其他流动资产

项目	2025.12.31	2024.12.31	2023.12.31
待抵扣进项税额	6,818,218.03	1,171,633.06	972,995.57
预缴企业所得税	7,975.98		49,963.21
应收退货成本	1,419,039.95	4,646,614.51	1,891,204.14
合计	8,245,233.96	5,818,247.57	2,914,162.92

(九) 长期股权投资

长期股权投资情况

被投资单位	2022.12.31		本期增减变动								2023.12.31	
	账面价值	减值准备	追加投资	减少投资	权益法下确认的投资损益	其他综合收益调整	其他权益变动	宣告发放现金股利或利润	计提减值准备	其他	账面价值	减值准备
1. 合营企业												
2. 联营企业												
如是观山体育文化发展南京有限公司	517,224.39				-10,788.31						506,436.08	
小计	517,224.39				-10,788.31						506,436.08	
合计	517,224.39				-10,788.31						506,436.08	

被投资单位	2023.12.31		本期增减变动								2024.12.31	
	账面价值	减值准备	追加投资	减少投资	权益法下确认的投资损益	其他综合收益调整	其他权益变动	宣告发放现金股利或利润	计提减值准备	其他	账面价值	减值准备
1. 合营企业												
2. 联营企业												
如是观山体育文化发展南京有限公司	506,436.08									-506,436.08		
小计	506,436.08									-506,436.08		
合计	506,436.08									-506,436.08		

(十) 固定资产

1、 固定资产及固定资产清理

项目	2025.12.31	2024.12.31	2023.12.31
固定资产	21,696,942.65	5,219,205.09	4,985,475.63
固定资产清理			
合计	21,696,942.65	5,219,205.09	4,985,475.63

2、 固定资产情况

项目	运输工具	电子设备	办公设备	生产设备	物流设备	办公家具	其他	合计
1. 账面原值								
(1) 2022.12.31		4,658,345.04	177,381.30	9,229,953.41		433,107.06		14,498,786.81
(2) 本期增加金额		970,964.91	198,953.71	1,564,283.16		401,023.31		3,135,225.09
—购置		970,964.91	198,953.71	1,564,283.16		401,023.31		3,135,225.09
—其他转出								
(3) 本期减少金额		104,835.31						104,835.31
—处置或报废		104,835.31						104,835.31
—其他转出								
(4) 2023.12.31		5,524,474.64	376,335.01	10,794,236.57		834,130.37		17,529,176.59
2. 累计折旧								
(1) 2022.12.31		2,575,960.62	148,599.27	6,391,193.24		259,872.61		9,375,625.75
(2) 本期增加金额		1,280,360.35	25,158.55	1,834,404.01		88,879.34		3,228,802.24
—计提		1,280,360.35	25,158.55	1,834,404.01		88,879.34		3,228,802.24
—其他转出								
(3) 本期减少金额		60,727.03						60,727.03
—处置或报废		60,727.03						60,727.03
—其他转出								
(4) 2023.12.31		3,795,593.94	173,757.82	8,225,597.25		348,751.95		12,543,700.96
3. 减值准备								
(1) 2022.12.31								
(2) 本期增加金额								
—计提								

项目	运输工具	电子设备	办公设备	生产设备	物流设备	办公家具	其他	合计
—其他转出								
(3) 本期减少金额								
—处置或报废								
—其他转出								
(4) 2023.12.31								
4. 账面价值								
(1) 2023.12.31 账面价值		1,728,880.70	202,577.19	2,568,639.32		485,378.42		4,985,475.63
(2) 2022.12.31 账面价值		2,082,384.42	28,782.03	2,838,760.17		173,234.45		5,123,161.06

项目	运输工具	电子设备	办公设备	生产设备	物流设备	办公家具	其他	合计
1. 账面原值								
(1) 2023.12.31		5,524,474.64	376,335.01	10,794,236.57		834,130.37		17,529,176.59
(2) 本期增加金额		632,186.95	98,082.26	3,217,044.24		57,837.54		4,005,150.99
—购置		632,186.95	98,082.26	3,217,044.24		57,837.54		4,005,150.99
—其他转出								
(3) 本期减少金额		49,814.74	1,653.66					51,468.40
—处置或报废		49,814.74	1,653.66					51,468.40
—其他转出								
(4) 2024.12.31		6,106,846.85	472,763.61	14,011,280.81		891,967.91		21,482,859.18
2. 累计折旧								
(1) 2023.12.31		3,795,593.94	173,757.82	8,225,597.25		348,751.95		12,543,700.96
(2) 本期增加金额		1,036,349.03	91,622.64	2,484,571.67		140,996.80		3,753,540.14
—计提		1,036,349.03	91,622.64	2,484,571.67		140,996.80		3,753,540.14

项目	运输工具	电子设备	办公设备	生产设备	物流设备	办公家具	其他	合计
—其他转出								
(3) 本期减少金额		31,933.35	1,653.66					33,587.01
—处置或报废		31,933.35	1,653.66					33,587.01
—其他转出								
(4) 2024.12.31		4,800,009.62	263,726.80	10,710,168.92		489,748.75		16,263,654.09
3. 减值准备								
(1) 2023.12.31								
(2) 本期增加金额								
—计提								
—其他转出								
(3) 本期减少金额								
—处置或报废								
—其他转出								
(4) 2024.12.31								
4. 账面价值								
(1) 2024.12.31 账面价值		1,306,837.23	209,036.81	3,301,111.89		402,219.16		5,219,205.09
(2) 2023.12.31 账面价值		1,728,880.70	202,577.19	2,568,639.32		485,378.42		4,985,475.63

项目	运输工具	电子设备	办公设备	生产设备	物流设备	办公家具	其他	合计
1. 账面原值								
(1) 2024.12.31		6,106,846.85	472,763.61	14,011,280.81		891,967.91		21,482,859.18
(2) 本期增加金额	584,097.02	1,081,702.34	2,096,809.17	14,291,649.16	1,218,520.34	1,599,542.79	617,100.00	21,489,420.82
—购置	584,097.02	1,081,702.34	2,096,809.17	14,291,649.16	1,218,520.34	1,599,542.79	617,100.00	21,489,420.82
—其他转出								
(3) 本期减少金额		239,463.03	44,078.45	526,479.67		141,420.95		951,442.10
—处置或报废		239,463.03	44,078.45	526,479.67		141,420.95		951,442.10
—其他转出								
(4) 2025.12.31	584,097.02	6,949,086.16	2,525,494.33	27,776,450.30	1,218,520.34	2,350,089.75	617,100.00	42,020,837.90
2. 累计折旧								
(1) 2024.12.31		4,800,009.62	263,726.80	10,710,168.92		489,748.75		16,263,654.09
(2) 本期增加金额	41,587.91	969,895.91	117,067.01	3,417,800.72	4,674.88	129,687.93	74,436.71	4,755,151.07
—计提	41,587.91	969,895.91	117,067.01	3,417,800.72	4,674.88	129,687.93	74,436.71	4,755,151.07
—其他转出								
(3) 本期减少金额		237,821.04	42,738.50	288,675.01		125,675.36		694,909.91
—处置或报废		237,821.04	42,738.50	288,675.01		125,675.36		694,909.91
—其他转出								
(4) 2025.12.31	41,587.91	5,532,084.49	338,055.31	13,839,294.63	4,674.88	493,761.32	74,436.71	20,323,895.25
3. 减值准备								
(1) 2024.12.31								
(2) 本期增加金额								
—计提								
—其他转出								

项目	运输工具	电子设备	办公设备	生产设备	物流设备	办公家具	其他	合计
(3) 本期减少金额								
—处置或报废								
—其他转出								
(4) 2025.12.31								
4. 账面价值								
(1) 2025.12.31 账面价值	542,509.11	1,417,001.67	2,187,439.02	13,937,155.67	1,213,845.46	1,856,328.43	542,663.29	21,696,942.65
(2) 2024.12.31 账面价值		1,306,837.23	209,036.81	3,301,111.89		402,219.16		5,219,205.09

(十一) 使用权资产

使用权资产情况

项目	房屋及建筑物	合计
1. 账面原值		
(1) 2022.12.31 余额	21,523,401.76	21,523,401.76
(2) 本期增加金额	33,756,031.52	33,756,031.52
—新增租赁	33,756,031.52	33,756,031.52
—处置		
—其他转出		
(3) 本期减少金额	9,206,723.73	9,206,723.73
—转出至固定资产		
—处置	9,206,723.73	9,206,723.73
—其他转出		
(4) 2023.12.31 余额	46,072,709.55	46,072,709.55
2. 累计折旧		
(1) 2022.12.31 余额	7,333,621.26	7,333,621.26
(2) 本期增加金额	15,263,188.16	15,263,188.16
—计提	15,263,188.16	15,263,188.16
—其他转出		
(3) 本期减少金额	3,972,396.52	3,972,396.52
—转出至固定资产		
—处置	3,972,396.52	3,972,396.52
—其他转出		
(4) 2023.12.31 余额	18,624,412.90	18,624,412.90
3. 减值准备		
(1) 2022.12.31 余额		
(2) 本期增加金额		
—计提		
—其他转出		
(3) 本期减少金额		
—转出至固定资产		
—处置		
—其他转出		
(4) 2023.12.31 余额		
4. 账面价值		
(1) 2023.12.31 账面价值	27,448,296.65	27,448,296.65
(2) 2022.12.31 账面价值	14,189,780.50	14,189,780.50

项目	房屋及建筑物	合计
1. 账面原值		
(1) 2023.12.31 余额	46,072,709.55	46,072,709.55
(2) 本期增加金额	8,793,713.24	8,793,713.24
— 新增租赁	8,793,713.24	8,793,713.24
— 处置		
— 其他转出		
(3) 本期减少金额	15,474,754.53	15,474,754.53
— 转出至固定资产		
— 处置	15,474,754.53	15,474,754.53
— 其他转出		
(4) 2024.12.31 余额	39,391,668.26	39,391,668.26
2. 累计折旧		
(1) 2023.12.31 余额	18,624,412.90	18,624,412.90
(2) 本期增加金额	14,881,770.15	14,881,770.15
— 计提	14,881,770.15	14,881,770.15
— 其他转出		
(3) 本期减少金额	13,580,216.98	13,580,216.98
— 转出至固定资产		
— 处置	13,580,216.98	13,580,216.98
— 其他转出		
(4) 2024.12.31 余额	19,925,966.07	19,925,966.07
3. 减值准备		
(1) 2023.12.31 余额		
(2) 本期增加金额		
— 计提		
— 其他转出		
(3) 本期减少金额		
— 转出至固定资产		
— 处置		
— 其他转出		
(4) 2024.12.31 余额		
4. 账面价值		
(1) 2024.12.31 账面价值	19,465,702.19	19,465,702.19
(2) 2023.12.31 账面价值	27,448,296.65	27,448,296.65

项目	房屋及建筑物	合计
1. 账面原值		
（1）2024.12.31 余额	39,391,668.26	39,391,668.26
（2）本期增加金额	39,777,049.80	39,777,049.80
—新增租赁	39,777,049.80	39,777,049.80
—处置		
—其他转出		
（3）本期减少金额	20,924,153.14	20,924,153.14
—转出至固定资产		
—处置	20,924,153.14	20,924,153.14
—其他转出		
（4）2025.12.31 余额	58,244,564.92	58,244,564.92
2. 累计折旧		
（1）2024.12.31 余额	19,925,966.07	19,925,966.07
（2）本期增加金额	14,535,970.96	14,535,970.96
—计提	14,535,970.96	14,535,970.96
—其他转出		
（3）本期减少金额	15,649,477.79	15,649,477.79
—转出至固定资产		
—处置	15,649,477.79	15,649,477.79
—其他转出		
（4）2025.12.31 余额	18,812,459.24	18,812,459.24
3. 减值准备		
（1）2024.12.31 余额		
（2）本期增加金额		
—计提		
—其他转出		
（3）本期减少金额		
—转出至固定资产		
—处置		
—其他转出		
（4）2025.12.31 余额		
4. 账面价值		
（1）2025.12.31 账面价值	39,432,105.68	39,432,105.68
（2）2024.12.31 账面价值	19,465,702.19	19,465,702.19

(十二) 无形资产

无形资产情况

项目	域名及软件	商标、专利及著作权	合计
1. 账面原值			
(1) 2022.12.31	4,725,330.86	704,365.12	5,429,695.98
(2) 本期增加金额	28,344.03		28,344.03
—购置	28,344.03		28,344.03
(3) 本期减少金额			
—处置			
(4) 2023.12.31	4,753,674.89	704,365.12	5,458,040.01
2. 累计摊销			
(1) 2022.12.31	3,035,834.32	184,156.48	3,219,990.80
(2) 本期增加金额	742,020.63	381,198.74	1,123,219.37
—计提	742,020.63	381,198.74	1,123,219.37
(3) 本期减少金额			
—处置			
(4) 2023.12.31	3,777,854.95	565,355.22	4,343,210.17
3. 减值准备			
(1) 2022.12.31			
(2) 本期增加金额			
—计提			
(3) 本期减少金额			
—处置			
(4) 2023.12.31			
4. 账面价值			
(1) 2023.12.31 账面价值	975,819.94	139,009.90	1,114,829.84
(2) 2022.12.31 账面价值	1,689,496.54	520,208.64	2,209,705.18

项目	域名及软件	商标、专利及著作权	合计
1. 账面原值			
(1) 2023.12.31	4,753,674.89	704,365.12	5,458,040.01
(2) 本期增加金额	1,114,556.89		1,114,556.89
—购置	1,114,556.89		1,114,556.89
(3) 本期减少金额			
—处置			
(4) 2024.12.31	5,868,231.78	704,365.12	6,572,596.90
2. 累计摊销			

项目	域名及软件	商标、专利及著作权	合计
(1) 2023.12.31	3,777,854.95	565,355.22	4,343,210.17
(2) 本期增加金额	573,257.54	139,009.90	712,267.44
—计提	573,257.54	139,009.90	712,267.44
(3) 本期减少金额			
—处置			
(4) 2024.12.31	4,351,112.49	704,365.12	5,055,477.61
3. 减值准备			
(1) 2023.12.31			
(2) 本期增加金额			
—计提			
(3) 本期减少金额			
—处置			
(4) 2024.12.31			
4. 账面价值			
(1) 2024.12.31 账面价值	1,517,119.29		1,517,119.29
(2) 2023.12.31 账面价值	975,819.94	139,009.90	1,114,829.84

项目	域名及软件	商标、专利及著作权	合计
1. 账面原值			
(1) 2024.12.31	5,868,231.78	704,365.12	6,572,596.90
(2) 本期增加金额	1,870,346.02		1,870,346.02
—购置	1,870,346.02		1,870,346.02
(3) 本期减少金额			
—处置			
(4) 2025.12.31	7,738,577.80	704,365.12	8,442,942.92
2. 累计摊销			
(1) 2024.12.31	4,351,112.49	704,365.12	5,055,477.61
(2) 本期增加金额	739,599.99		739,599.99
—计提	739,599.99		739,599.99
(3) 本期减少金额			
—处置			
(4) 2025.12.31	5,090,712.48	704,365.12	5,795,077.60
3. 减值准备			
(1) 2024.12.31			
(2) 本期增加金额			

项目	域名及软件	商标、专利及著作权	合计
—计提			
(3) 本期减少金额			
—处置			
(4) 2025.12.31			
4. 账面价值			
(1) 2025.12.31 账面价值	2,647,865.32		2,647,865.32
(2) 2024.12.31 账面价值	1,517,119.29		1,517,119.29

(十三) 商誉

商誉变动情况

被投资单位名称或 形成商誉的事项	2022.12.31	本期增加		本期减少		2023.12.31
		企业合并形成的		处置		
账面原值						
上海美锦体育有限 公司	58,925,846.45					58,925,846.45
景卓腾达（北京） 网络科技有限公司	750,234.61					750,234.61
小计	59,676,081.06					59,676,081.06
减值准备						
小计						
账面价值	59,676,081.06					59,676,081.06

被投资单位名称或 形成商誉的事项	2023.12.31	本期增加		本期减少		2024.12.31
		企业合并形成的		处置		
账面原值						
上海美锦体育有限 公司	58,925,846.45					58,925,846.45
景卓腾达（北京） 网络科技有限公司	750,234.61					750,234.61
小计	59,676,081.06					59,676,081.06
减值准备						
小计						
账面价值	59,676,081.06					59,676,081.06

被投资单位名称或 形成商誉的事项	2024.12.31	本期增加		本期减少		2025.12.31
		企业合并形成的		处置		
账面原值						

被投资单位名称或 形成商誉的事项	2024.12.31	本期增加		本期减少		2025.12.31
		企业合并形成的		处置		
上海美锦体育有限 公司	58,925,846.45					58,925,846.45
景卓腾达（北京） 网络科技有限公司	750,234.61					750,234.61
小计	59,676,081.06					59,676,081.06
减值准备						
小计						
账面价值	59,676,081.06					59,676,081.06

公司对上海美锦体育有限公司和景卓腾达（北京）网络科技有限公司进行商誉减值测试时，以近三年营业收入增长率、期间费用率、销售税费率等指标为基础，预测未来五年及永续期收入、税金及附加、期间费用等影响未来现金流量的项目。

商誉的可收回金额按照预计未来现金流量的现值计算。预计未来现金流量根据相关资产组五年的财务预算确定，并按照折现率折现后计算资产组的可收回价值。

折现率的确定方法：按照收益额与折现率口径一致的原则，商誉减值测试采用的收益额口径为企业自由现金流量，则折现率选取税前加权平均资本成本。采用资产组税前自由现金流量作为收益预测指标，根据配比原则，本次评估采用加权平均资本成本（WACC）作为税后折现率，再将税后折现率换算为税前折现率（WACCBT）。

经测算，上海美锦体育有限公司和景卓腾达（北京）网络科技有限公司的可回收价值超过了包括全体股东商誉的资产组账面价值，未发生商誉减值。

(十四) 长期待摊费用

项目	2022.12.31	本期增加金额	本期摊销金额	其他减少金额	2023.12.31
装修费	6,397,425.42	2,467,856.99	5,549,088.40		3,316,194.01
道具费	8,829,196.01	3,562,593.11	8,016,882.39		4,374,906.73
合计	15,226,621.43	6,030,450.10	13,565,970.79		7,691,100.74

项目	2023.12.31	本期增加金额	本期摊销金额	其他减少金额	2024.12.31
装修费	3,316,194.01	1,829,750.47	2,717,820.84		2,428,123.64
道具费	4,374,906.73	1,995,992.83	3,759,535.86		2,611,363.70
合计	7,691,100.74	3,825,743.30	6,477,356.70		5,039,487.34

项目	2024.12.31	本期增加金额	本期摊销金额	其他减少金额	2025.12.31
装修费	2,428,123.64	9,571,381.74	2,740,731.61		9,258,773.77
道具费	2,611,363.70	1,652,339.29	2,111,970.82		2,151,732.17
合计	5,039,487.34	11,223,721.03	4,852,702.43		11,410,505.94

(十五) 递延所得税资产和递延所得税负债

1、 未经抵销的递延所得税资产

项目	2025.12.31		2024.12.31		2023.12.31	
	可抵扣暂时性差异	递延所得税资产	可抵扣暂时性差异	递延所得税资产	可抵扣暂时性差异	递延所得税资产
信用减值准备	2,456,772.31	464,988.70	3,072,929.25	612,212.23	4,099,741.78	865,314.92
资产减值准备	4,837,699.52	1,203,351.17	6,301,476.38	1,575,369.11	5,605,620.41	1,401,405.10
广告费	3,283,372.69	820,843.17	1,410,563.20	70,528.16		
折旧及摊销	590,531.44	88,579.72	1,828,170.84	457,042.71	938,498.96	234,624.74
租赁负债	40,131,341.26	8,980,596.84	18,082,443.36	3,224,877.09	25,317,934.79	4,777,612.48
预提费用	13,578,892.42	3,394,723.11	6,983,204.44	1,745,801.11	15,625,558.12	3,906,389.53
可抵扣亏损	3,208,090.41	802,022.60			2,974,996.92	371,568.57
其他	2,732,781.13	650,720.80	5,318,091.32	1,101,655.83	3,768,041.60	942,010.40
合计	70,819,481.18	16,405,826.10	42,996,878.79	8,787,486.24	58,330,392.58	12,498,925.74

2、 未经抵销的递延所得税负债

项目	2025.12.31		2024.12.31		2023.12.31	
	应纳税暂时性差异	递延所得税负债	应纳税暂时性差异	递延所得税负债	应纳税暂时性差异	递延所得税负债
使用权资产	39,432,105.68	8,817,572.76	19,513,469.11	3,468,263.71	27,042,187.02	5,083,353.95
折旧及摊销	1,828,526.90	457,131.73				
合计	41,260,632.58	9,274,704.49	19,513,469.11	3,468,263.71	27,042,187.02	5,083,353.95

3、以抵销后净额列示的递延所得税资产或负债

项目	2025.12.31		2024.12.31		2023.12.31	
	递延所得税资产和负债互抵金额	抵销后递延所得税资产或负债余额	递延所得税资产和负债互抵金额	抵销后递延所得税资产或负债余额	递延所得税资产和负债互抵金额	抵销后递延所得税资产或负债余额
递延所得税资产	9,268,453.30	7,137,372.80	3,446,023.76	5,341,462.48	5,058,447.54	7,440,478.20
递延所得税负债	9,268,453.30	6,251.19	3,446,023.76	22,239.95	5,058,447.54	24,906.41

(十六) 其他非流动资产

项目	2025.12.31			2024.12.31			2023.12.31		
	账面余额	减值准备	账面价值	账面余额	减值准备	账面价值	账面余额	减值准备	账面价值
预付设备款	3,108,430.48		3,108,430.48	1,085,082.65		1,085,082.65			
合计	3,108,430.48		3,108,430.48	1,085,082.65		1,085,082.65			

(十七) 所有权或使用权受到限制的资产

项目	2025.12.31				2024.12.31				2023.12.31			
	账面余额	账面价值	受限类型	受限情况	账面余额	账面价值	受限类型	受限情况	账面余额	账面价值	受限类型	受限情况
货币资金	5,000,000.00	5,000,000.00	冻结	诉讼冻结								
货币资金	45,000,000.00	45,000,000.00	控制	申购理财产品未购买完成	17,170,000.00	17,170,000.00	控制	申购理财产品未购买完成				
货币资金	10,000,916.67	10,000,916.67	冻结	保函保证金及利息								
合计	60,000,916.67	60,000,916.67			17,170,000.00	17,170,000.00						

(十八) 短期借款

短期借款分类

项目	2025.12.31	2024.12.31	2023.12.31
信用借款			1,339,221.88
合计			1,339,221.88

(十九) 应付账款

应付账款列示

项目	2025.12.31	2024.12.31	2023.12.31
1 年以内	200,889,333.43	142,674,310.94	133,520,046.29
1-2 年	166,336.03	39,489.22	729,609.71
2-3 年	39,489.22	295,008.34	362,672.88
3 年以上	657,681.22	362,672.88	
合计	201,752,839.90	143,371,481.38	134,612,328.88

(二十) 合同负债

合同负债情况

项目	2025.12.31	2024.12.31	2023.12.31
预收货款	8,196,733.00	12,024,949.90	3,994,205.29
返利	1,667,894.06	2,263,611.72	2,611,046.31
合计	9,864,627.06	14,288,561.62	6,605,251.60

(二十一) 应付职工薪酬

1、 应付职工薪酬列示

项目	2022.12.31	本期增加	本期减少	2023.12.31
短期薪酬	8,686,398.21	92,128,980.94	82,078,966.39	18,736,412.76
离职后福利-设定提存计划	1,461,473.99	13,078,853.66	13,914,067.46	626,260.19
辞退福利		145,996.77	145,996.77	
一年内到期的其他福利				
合计	10,147,872.20	105,353,831.37	96,139,030.62	19,362,672.95

项目	2023.12.31	本期增加	本期减少	2024.12.31
短期薪酬	18,736,412.76	107,049,414.44	104,237,792.98	21,548,034.22
离职后福利-设定提存计划	626,260.19	15,123,557.79	14,861,235.43	888,582.55
辞退福利		898,542.91	753,417.91	145,125.00
一年内到期的其他福利				

项目	2023.12.31	本期增加	本期减少	2024.12.31
合计	19,362,672.95	123,071,515.14	119,852,446.32	22,581,741.77

项目	2024.12.31	本期增加	本期减少	2025.12.31
短期薪酬	21,548,034.22	123,367,842.75	114,913,854.44	30,002,022.53
离职后福利-设定提存计划	888,582.55	16,381,701.10	16,279,257.67	991,025.98
辞退福利	145,125.00	1,487,646.64	1,597,861.41	34,910.23
一年内到期的其他福利				
合计	22,581,741.77	141,237,190.49	132,790,973.52	31,027,958.74

2、 短期薪酬列示

项目	2022.12.31	本期增加	本期减少	2023.12.31
(1) 工资、奖金、津贴和补贴	7,902,819.04	77,823,635.33	67,339,898.31	18,386,556.06
(2) 职工福利费		1,142,209.90	1,142,209.90	
(3) 社会保险费	678,553.61	6,490,307.30	6,859,871.58	308,989.33
其中：医疗保险费	646,446.64	6,306,690.41	6,654,036.26	299,100.79
工伤保险费	29,087.16	170,665.50	189,864.12	9,888.54
生育保险费	3,019.81	12,951.39	15,971.20	
(4) 住房公积金	105,025.56	6,583,535.41	6,647,693.60	40,867.37
(5) 工会经费和职工教育经费				
(6) 短期带薪缺勤				
(7) 短期利润分享计划				
(8) 其他短期薪酬		89,293.00	89,293.00	
(9) 非货币性福利				
合计	8,686,398.21	92,128,980.94	82,078,966.39	18,736,412.76

项目	2023.12.31	本期增加	本期减少	2024.12.31
(1) 工资、奖金、津贴和补贴	18,386,556.06	91,035,554.99	88,444,572.30	20,977,538.75
(2) 职工福利费		1,647,271.12	1,647,271.12	
(3) 社会保险费	308,989.33	7,302,517.39	7,141,084.36	470,422.36
其中：医疗保险费	299,100.79	7,036,827.30	6,883,142.06	452,786.03
工伤保险费	9,888.54	192,382.62	191,126.11	11,145.05
生育保险费		73,307.47	66,816.19	6,491.28
(4) 住房公积金	40,867.37	7,064,070.94	7,004,865.20	100,073.11
(5) 工会经费和职工教育经费				
(6) 短期带薪缺勤				
(7) 短期利润分享计划				

项目	2023.12.31	本期增加	本期减少	2024.12.31
(8) 其他短期薪酬				
(9) 非货币性福利				
合计	18,736,412.76	107,049,414.44	104,237,792.98	21,548,034.22

项目	2024.12.31	本期增加	本期减少	2025.12.31
(1) 工资、奖金、津贴和补贴	20,977,538.75	103,551,939.05	95,238,338.74	29,291,139.06
(2) 职工福利费		3,776,354.75	3,776,354.75	
(3) 社会保险费	470,422.36	7,948,134.37	7,895,680.70	522,876.03
其中：医疗保险费	452,786.03	7,564,061.74	7,511,773.05	505,074.72
工伤保险费	11,145.05	275,034.19	275,194.71	10,984.53
生育保险费	6,491.28	109,038.44	108,712.94	6,816.78
(4) 住房公积金	100,073.11	7,473,218.00	7,417,395.20	155,895.91
(5) 工会经费和职工教育经费		96,829.79	64,718.26	32,111.53
(6) 短期带薪缺勤				
(7) 短期利润分享计划				
(8) 其他短期薪酬				
(9) 非货币性福利		521,366.79	521,366.79	
合计	21,548,034.22	123,367,842.75	114,913,854.44	30,002,022.53

3、 设定提存计划列示

项目	2022.12.31	本期增加	本期减少	2023.12.31
基本养老保险	1,408,697.12	12,560,422.19	13,375,071.89	594,047.42
失业保险费	52,776.87	518,431.47	538,995.57	32,212.77
企业年金缴费				
合计	1,461,473.99	13,078,853.66	13,914,067.46	626,260.19

项目	2023.12.31	本期增加	本期减少	2024.12.31
基本养老保险	594,047.42	14,543,951.86	14,281,850.26	856,149.02
失业保险费	32,212.77	579,605.93	579,385.17	32,433.53
企业年金缴费				
合计	626,260.19	15,123,557.79	14,861,235.43	888,582.55

项目	2024.12.31	本期增加	本期减少	2025.12.31
基本养老保险	856,149.02	15,753,201.60	15,654,436.63	954,913.99
失业保险费	32,433.53	628,499.50	624,821.04	36,111.99

项目	2024.12.31	本期增加	本期减少	2025.12.31
企业年金缴费				
合计	888,582.55	16,381,701.10	16,279,257.67	991,025.98

(二十二) 应交税费

税费项目	2025.12.31	2024.12.31	2023.12.31
增值税	10,784,861.58	8,284,840.29	5,474,183.11
企业所得税	37,391,025.01	21,185,651.97	1,397,591.30
个人所得税	560,944.18	514,926.14	800,376.11
城市维护建设税	631,231.10	486,466.72	318,656.72
教育费附加	282,083.21	211,798.32	137,923.70
地方教育费附加	187,963.87	141,198.87	91,949.13
水利基金	1,805.73		
印花税	438,816.81	287,063.31	155,159.40
合计	50,278,731.49	31,111,945.62	8,375,839.47

(二十三) 其他应付款

项目	2025.12.31	2024.12.31	2023.12.31
应付利息			
应付股利			
其他应付款项	87,370,195.37	72,357,603.19	73,859,665.20
合计	87,370,195.37	72,357,603.19	73,859,665.20

其他应付款项

(1) 按款项性质列示

项目	2025.12.31	2024.12.31	2023.12.31
预提费用	38,288,148.69	28,954,717.54	26,629,199.00
应付特许权使用费	21,094,027.09	14,708,127.82	5,920,410.14
往来款	18,138,146.30	21,755,811.77	37,396,702.45
押金及保证金	9,849,873.29	6,938,946.06	3,913,353.61
合计	87,370,195.37	72,357,603.19	73,859,665.20

(2) 账龄超过一年或逾期的重要其他应付款项

项目	2025.12.31	未偿还或结转的原因
张志勇	18,138,146.30	未到期
合计	18,138,146.30	

项目	2024.12.31	未偿还或结转的原因
张志勇	18,894,246.24	未到期
合计	18,894,246.24	

项目	2023.12.31	未偿还或结转的原因
张志勇	22,775,505.39	未到期
董俊	10,000,000.00	未到期
合计	32,775,505.39	

(二十四) 一年内到期的非流动负债

项目	2025.12.31	2024.12.31	2023.12.31
一年内到期的长期借款			
一年内到期的应付债券			
一年内到期的长期应付款			
一年内到期的租赁负债	10,113,045.45	9,223,337.55	14,365,658.04
一年内到期的预计负债	220,000.00		
合计	10,333,045.45	9,223,337.55	14,365,658.04

(二十五) 其他流动负债

项目	2025.12.31	2024.12.31	2023.12.31
待转销项税	1,118,051.25	638,726.83	467,422.09
应付退货款	2,236,521.25	7,701,094.21	3,048,199.42
合计	3,354,572.50	8,339,821.04	3,515,621.51

(二十六) 租赁负债

项目	2025.12.31	2024.12.31	2023.12.31
租赁付款额	44,809,140.09	19,516,106.54	27,100,913.07
减：未确认融资费用	4,677,798.83	1,463,663.18	1,782,978.28
一年内到期的租赁负债	10,113,045.45	9,223,337.55	14,365,658.04
合计	30,018,295.81	8,829,105.81	10,952,276.75

(二十七) 预计负债

项目	2022.12.31	本期增加	本期减少	2023.12.31	形成原因
复原成本	226,039.61	77,993.37		304,032.98	租赁复原成本
合计	226,039.61	77,993.37		304,032.98	

项目	2023.12.31	本期增加	本期减少	2024.12.31	形成原因
复原成本	304,032.98		71,225.45	232,807.53	租赁复原成本
合计	304,032.98		71,225.45	232,807.53	

项目	2024.12.31	本期增加	本期减少	2025.12.31	形成原因
复原成本	232,807.53		217,306.76	15,500.77	租赁复原成本
合计	232,807.53		217,306.76	15,500.77	

(二十八) 股本

项目	2022.12.31	本期变动增 (+) 减 (-)					2023.12.31
		发行新股	送股	公积金转股	其他	小计	
股份总额	39,458,585.00	40,120,704.00				40,120,704.00	79,579,289.00

项目	2023.12.31	本期变动增 (+) 减 (-)					2024.12.31
		发行新股	送股	公积金转股	其他	小计	
股份总额	79,579,289.00						79,579,289.00

项目	2024.12.31	本期变动增 (+) 减 (-)					2025.12.31
		发行新股	送股	公积金转股	其他	小计	
股份总额	79,579,289.00	4,278,456.00				4,278,456.00	83,857,745.00

(二十九) 资本公积

项目	2022.12.31	本期增加	本期减少	2023.12.31
资本溢价 (股本溢价)	36,854,384.56	70,285,502.61		107,139,887.17
其他资本公积	5,389,542.00	32,163,413.41		37,552,955.41
合计	42,243,926.56	102,448,916.02		144,692,842.58

注：1) 2023 年 12 月 12 日，公司股东会作出决议，同意公司增加注册资本 10,713,085.00 元，增资后公司注册资本由 68,866,204.00 元增加至 79,579,289.00 元，本次增资股东支付的对价总额为 80,900,000.00 元，产生资本溢价 70,186,915.00 元。

2) 2023 年 10 月收外币投资款，由于汇率变动产生结汇差额 98,587.61 元，计入资本溢价。

3) 本公司 2023 年因股东非等比增资确认股份支付费用 31,480,852.23 元，计入其他资本公积。

4) 本公司 2023 年因对职工股权激励，确认股份支付费用 682,561.18 元，计入其他资本公积。

项目	2023.12.31	本期增加	本期减少	2024.12.31
资本溢价（股本溢价）	107,139,887.17		68,803,466.57	38,336,420.60
其他资本公积	37,552,955.41		270,815.98	37,282,139.43
合计	144,692,842.58		69,074,282.55	75,618,560.03

注：1) 2024 年 12 月 20 日经公司股东会审议，公司以资本公积 68,803,466.57 元弥补截至 2023 年 12 月 31 日本公司母公司累计亏损 -68,803,466.57 元，本次用于弥补亏损的资本公积全部来源于股东以货币方式出资形成的资本（股本）溢价。

2) 本公司下属子公司激励对象未满足可行权条件（服务期限），本公司注销其对应的已授予但未解锁的股份期权，相应冲减资本公积（其他资本公积）-530,865.58 元，对于仍在职的员工继续确认股份支付费用 260,049.60 元。

项目	2024.12.31	本期增加	本期减少	2025.12.31
资本溢价（股本溢价）	38,336,420.60	112,487,598.12		150,824,018.72
其他资本公积	37,282,139.43	10,880,081.06		48,162,220.49
合计	75,618,560.03	123,367,679.18		198,986,239.21

注：1) 2025 年 9 月，本公司引入外部投资者青岛高瓴颂构企业管理合伙企业（有限合伙）约定以人民币 100,000,000.00 元（“增资款”）认购本公司人民币 4,278,456.00 元新增注册资本，产生资本溢价 95,721,544.00 元。

2) 2025 年 8 月，本公司以 2025 年 4 月 30 日为基准日，以该基准日经审计的账面净资产 155,006,243.21 元为依据，由各股东按原出资比例折股，折股比例为 1:0.5134，共计折合公司股份总额 79,579,289 股，基准日盈余公积 7,354,913.71 元，未分配利润 8,049,574.88 元，转入资本公积 15,404,488.59 元。

3) 本公司实控人控制的关联方嘉惠盟（香港）科技有限公司，于 2025 年 5 月豁免应付利息 1,361,565.53 元，属于权益性交易，计入资本溢价。

4) 本公司授予以权益结算的股份支付计入其他资本公积 10,880,081.06 元。

(三十) 盈余公积

项目	2023.12.31	本期增加	本期减少	2024.12.31
法定盈余公积		7,354,913.71		7,354,913.71
合计		7,354,913.71		7,354,913.71

注：本期提取盈余公积 7,354,913.71 元。

项目	2024.12.31	本期增加	本期减少	2025.12.31
法定盈余公积	7,354,913.71	407,886.04	7,354,913.71	407,886.04
合计	7,354,913.71	407,886.04	7,354,913.71	407,886.04

注：1) 本期提取盈余公积 407,886.04 元，以本公司股改基准日至 2025 年 12 月 31 日的净利润为基础计提。

2) 2025 年 8 月，本公司以 2025 年 4 月 30 日为基准日，以该基准日经审计的账面净资产 155,006,243.21 元为依据，由各股东按原出资比例折股，折股比例为 1:0.5134，共计折合公司股份总额 79,579,289 股，基准日盈余公积 7,354,913.71 元，未分配利润 8,049,574.88 元，转入资本公积 15,404,488.59 元。

(三十一) 未分配利润

项目	2025 年度	2024 年度	2023 年度
调整前上年年末未分配利润	173,446,784.69	-30,574,706.20	-86,042,877.74
调整年初未分配利润合计数（调增+，调减-）			
调整后年初未分配利润	173,446,784.69	-30,574,706.20	-86,042,877.74
加：本期归属于母公司所有者的净利润	234,846,322.45	142,572,938.03	55,468,171.54
减：提取法定盈余公积	407,886.04	7,354,913.71	
提取任意盈余公积			
提取一般风险准备			

项目	2025 年度	2024 年度	2023 年度
应付普通股股利	53,600,000.00		
转作股本的普通股股利			
利润归还投资			
转增资本	8,049,574.88		
加：其他调整因素		68,803,466.57	
期末未分配利润	346,235,646.22	173,446,784.69	-30,574,706.20

注：

- 1) 2024 年度未分配利润其他调整因素为 2024 年 12 月 20 日经公司股东会审议，公司以资本公积 68,803,466.57 元弥补截至 2023 年 12 月 31 日本公司母公司累计亏损-68,803,466.57 元，本次用于弥补亏损的资本公积全部来源于股东以货币方式出资形成的资本（股本）溢价。
- 2) 2025 年 8 月，本公司以 2025 年 4 月 30 日为基准日，以该基准日经审计的账面净资产 155,006,243.21 元为依据，由各股东按原出资比例折股，折股比例为 1:0.5134，共计折合公司股份总额 79,579,289 股，基准日盈余公积 7,354,913.71 元，未分配利润 8,049,574.88 元，转入资本公积 15,404,488.59 元。

(三十二) 营业收入和营业成本

项目	2025 年度		2024 年度		2023 年度	
	收入	成本	收入	成本	收入	成本
主营业务	1,816,359,064.86	873,394,200.42	1,501,174,313.75	755,997,706.63	1,061,437,604.76	574,780,989.24
其他业务	1,439,404.14	644,141.39	1,843,368.44	549,164.87	4,433,915.85	1,070,569.09
合计	1,817,798,469.00	874,038,341.81	1,503,017,682.19	756,546,871.50	1,065,871,520.61	575,851,558.33

(三十三) 税金及附加

项目	2025 年度	2024 年度	2023 年度
车船税	150.00		
城市维护建设税	5,751,725.31	4,237,820.45	2,828,213.31
教育费附加	2,551,610.25	1,672,247.95	1,220,421.12
地方教育费附加	1,700,981.78	1,390,227.79	813,614.02
水利基金	11,885.34		
印花税	1,324,070.51	1,042,023.57	594,381.44
合计	11,340,423.19	8,342,319.76	5,456,629.89

(三十四) 销售费用

项目	2025 年度	2024 年度	2023 年度
平台服务费及佣金	144,382,797.09	115,058,101.92	54,178,644.72
平台推广费	103,333,593.07	90,142,249.22	43,793,720.71
代运营费	65,218,887.01	52,602,259.72	35,670,166.17
职工薪酬	63,574,048.44	63,151,101.04	58,522,698.85
宣传推广费	55,051,688.54	50,239,058.71	35,941,489.68
特许权使用费	39,129,416.07	33,240,934.79	24,788,334.66
仓储物流费	34,279,427.04	31,042,618.80	21,126,256.75
线下门店费	22,503,125.16	30,031,247.88	41,542,655.38
折旧与摊销	15,364,340.27	15,427,327.56	16,931,876.12
办公费	5,034,105.86	4,293,335.72	4,475,774.44
股份支付费	2,599,715.36	-151,695.60	151,695.60
其他	8,409,484.81	8,777,784.79	9,306,122.98
合计	558,880,628.72	493,854,324.55	346,429,436.06

(三十五) 管理费用

项目	2025 年度	2024 年度	2023 年度
职工薪酬	46,798,423.14	37,726,198.92	28,112,595.46
股份支付	8,280,365.70	-119,120.38	32,011,717.81
中介及咨询费	6,271,195.81	2,600,835.48	2,426,800.54
折旧及摊销费	4,014,722.35	3,920,250.15	2,683,333.65
交通及差旅费	2,670,051.92	1,616,131.65	2,333,920.62
业务招待费	2,355,977.79	1,890,140.21	1,887,012.80
办公费	2,235,008.74	1,921,809.34	1,665,671.24
装修费	1,330,556.06	525,028.22	277,535.32
物业费	967,644.06	745,387.99	348,701.81

项目	2025 年度	2024 年度	2023 年度
租赁费	118,225.55	237,609.79	382,202.27
其他	253,393.23	346,384.49	618,160.83
合计	75,295,564.35	51,410,655.86	72,747,652.35

(三十六) 研发费用

项目	2025 年度	2024 年度	2023 年度
职工薪酬	8,842,562.02	6,561,546.32	6,027,513.49
样品费	1,333,627.42	1,030,983.91	1,284,989.75
制作费	1,907,410.71	2,191,365.93	1,200,794.30
检验费	386,055.97	525,698.63	713,524.25
其他	114,632.44	213,173.85	120,858.45
合计	12,584,288.56	10,522,768.64	9,347,680.24

(三十七) 财务费用

项目	2025 年度	2024 年度	2023 年度
利息费用	1,383,627.28	1,075,211.79	6,876,942.16
其中：租赁负债利息费用	1,339,727.22	864,988.90	1,061,623.96
减：利息收入	825,392.94	260,548.38	178,392.53
汇兑损益	465,055.74	-264,625.59	-279,186.84
手续费及其他	3,496,417.69	4,109,843.08	2,698,774.44
合计	4,519,707.77	4,659,880.90	9,118,137.23

(三十八) 其他收益

项目	2025 年度	2024 年度	2023 年度
政府补助	18,130,830.22	8,857,728.36	917,095.02
个税手续费返还	106,696.83	65,845.52	53,097.39
增值税加计抵减			79,794.67
合计	18,237,527.05	8,923,573.88	1,049,987.08

(三十九) 投资收益

项目	2025 年度	2024 年度	2023 年度
权益法核算的长期股权投资收益			-10,788.31
处置长期股权投资产生的投资收益			-9,033.68
交易性金融资产在持有期间的投资收益	3,977,812.59	2,237,183.70	95,515.49
合计	3,977,812.59	2,237,183.70	75,693.50

(四十) 信用减值损失

项目	2025 年度	2024 年度	2023 年度
应收账款坏账损失	-214,000.81	33,251.90	2,179,527.77
其他应收款坏账损失	-362,023.25	687,526.04	-52,123.20
合计	-576,024.06	720,777.94	2,127,404.57

(四十一) 资产减值损失

项目	2025 年度	2024 年度	2023 年度
存货跌价损失	3,154,979.75	5,347,768.19	-978,651.39
合计	3,154,979.75	5,347,768.19	-978,651.39

(四十二) 资产处置收益

项目	发生额			计入当期非经常性损益的金额		
	2025 年度	2024 年度	2023 年度	2025 年度	2024 年度	2023 年度
非流动资产处置利得（损失以“-”填列）	-2,444,715.70	123,747.48	125,631.83	-2,444,715.70	123,747.48	125,631.83
其中：固定资产处置利得（损失以“-”填列）	-4,098.78	1,660.00	5,966.71	-4,098.78	1,660.00	5,966.71
租赁资产处置利得（损失以“-”填列）	-2,440,616.92	122,087.48	119,665.12	-2,440,616.92	122,087.48	119,665.12
持有待售资产处置利得（损失以“-”填列）	124,823.92			124,823.92		
合计	-2,319,891.78	123,747.48	125,631.83	-2,319,891.78	123,747.48	125,631.83

(四十三) 营业外收入

项目	发生额			计入当期非经常性损益的金额		
	2025 年度	2024 年度	2023 年度	2025 年度	2024 年度	2023 年度
罚款收入	1,558,390.02	1,286,769.78	150,223.98	1,558,390.02	1,286,769.78	150,223.98
其他	5,278.87	73,560.78	599.19	5,278.87	73,560.78	599.19
合计	1,563,668.89	1,360,330.56	150,823.17	1,563,668.89	1,360,330.56	150,823.17

(四十四) 营业外支出

项目	发生额			计入当期非经常性损益的金额		
	2025 年度	2024 年度	2023 年度	2025 年度	2024 年度	2023 年度
罚款支出	2,584.16	20,630.00	161,380.37	2,584.16	20,630.00	161,380.37
非流动资产毁损报废损失	42,084.70			42,084.70		
预计未决诉讼损失	220,000.00			220,000.00		

项目	发生额			计入当期非经常性损益的金额		
	2025 年度	2024 年度	2023 年度	2025 年度	2024 年度	2023 年度
其他	23,290.14	56,049.93	27,724.80	23,290.14	56,049.93	27,724.80
合计	287,959.00	76,679.93	189,105.17	287,959.00	76,679.93	189,105.17

(四十五) 所得税费用

1、 所得税费用表

项目	2025 年度	2024 年度	2023 年度
当期所得税费用	66,697,293.29	39,511,183.25	1,810,747.92
递延所得税费用	-1,811,899.08	2,096,349.26	-10,294,215.72
合计	64,885,394.21	41,607,532.51	-8,483,467.80

2、 会计利润与所得税费用调整过程

项目	2025 年度	2024 年度	2023 年度
利润总额	299,731,716.66	184,180,470.54	46,984,703.74
按法定[或适用]税率计算的所得税费用	74,932,929.17	46,045,117.63	11,746,175.94
子公司适用不同税率的影响	-14,773,417.65	-7,474,519.38	-5,251,268.09
调整以前期间所得税的影响	570.00	8,006.11	
非应税收入的影响	-4,757.25	-10,286.19	-47,235.16
不可抵扣的成本、费用和损失的影响	6,001,017.23	8,198,081.50	9,978,398.58
使用前期未确认递延所得税资产的可抵扣亏损的影响		-2,972,137.99	-24,936,671.52
年度内未确认递延所得税资产的可抵扣暂时性差异或可抵扣亏损的影响	738.88	-1,158.13	27,132.45
研发费用加计扣除的影响	-1,612,077.55	-2,185,571.04	

项目	2025 年度	2024 年度	2023 年度
其他	340,391.38		
所得税费用	64,885,394.21	41,607,532.51	-8,483,467.80

注：其他项为本公司实控人控制的关联方嘉惠盟（香港）科技有限公司，于 2025 年 5 月豁免应付利息 1,361,565.53 元，属于权益性交易，计入资本溢价，所得税纳税调增。

(四十六) 每股收益

1、 基本每股收益

基本每股收益以归属于母公司普通股股东的合并净利润除以本公司发行在外普通股的加权平均数计算：

项目	2025 年度	2024 年度	2023 年度
归属于母公司普通股股东的合并净利润	234,846,322.45	142,572,938.03	55,468,171.54
本公司发行在外普通股的加权平均数	80,292,365.00	79,579,289.00	48,668,245.23
基本每股收益	2.92	1.79	1.14
其中：持续经营基本每股收益	2.92	1.79	1.14
终止经营基本每股收益			

2、 稀释每股收益

稀释每股收益以归属于母公司普通股股东的合并净利润（稀释）除以本公司发行在外普通股的加权平均数（稀释）计算：

项目	2025 年度	2024 年度	2023 年度
归属于母公司普通股股东的合并净利润（稀释）	234,846,322.45	142,572,938.03	55,468,171.54
本公司发行在外普通股的加权平均数（稀释）	80,292,365.00	79,579,289.00	48,668,245.23
稀释每股收益	2.92	1.79	1.14
其中：持续经营稀释每股收益	2.92	1.79	1.14
终止经营稀释每股收益			

(四十七) 现金流量表项目

1、 与经营活动有关的现金

(1) 收到的其他与经营活动有关的现金

项目	2025 年度	2024 年度	2023 年度
政府补助收入	18,130,830.22	8,857,728.36	917,095.02
存款利息收入	825,392.94	260,548.38	178,392.53
罚款收入	652,600.65	67,370.20	29,595.08
其他营业外收入	5,278.87	73,560.78	599.19
押金保证金	15,909,029.73	3,863,511.61	2,128,554.37
其他	4,807,915.81	3,207,167.19	4,861,624.07
合计	40,331,048.22	16,329,886.52	8,115,860.26

(2) 支付的其他与经营活动有关的现金

项目	2025 年度	2024 年度	2023 年度
经营租赁支出	3,272,385.63	2,884,812.21	2,809,310.77
费用性支出	479,028,498.51	394,035,770.34	249,576,030.79
手续费支出	3,496,417.69	4,109,843.08	2,698,774.44
罚款支出	2,584.16	20,630.00	161,380.37
其他营业外支出	23,290.14	56,049.93	27,724.80
押金保证金	3,186,684.55	12,153,358.68	8,686,374.42
其他	3,812,665.84	2,558,336.23	2,680,260.95
合计	492,822,526.52	415,818,800.47	266,639,856.54

2、 与投资活动有关的现金

支付的其他与投资活动有关的现金

项目	2025 年度	2024 年度	2023 年度
申购理财未达款项	45,000,000.00	17,170,000.00	
合计	45,000,000.00	17,170,000.00	

3、 与筹资活动有关的现金

(1) 支付的其他与筹资活动有关的现金

项目	2025 年度	2024 年度	2023 年度
租赁付款额	13,844,215.70	14,595,919.34	23,129,223.39
合计	13,844,215.70	14,595,919.34	23,129,223.39

(2) 筹资活动产生的各项负债的变动

项目	2022.12.31	本期增加		本期减少		2023.12.31
		现金变动	非现金变动	现金变动	非现金变动	
租赁负债-租赁付款额	14,870,758.00		35,359,378.46	23,129,223.39		27,100,913.07

项目	2023.12.31	本期增加		本期减少		2024.12.31
		现金变动	非现金变动	现金变动	非现金变动	
租赁负债-租赁付款额	27,100,913.07		9,378,283.86	14,595,919.34	2,367,171.05	19,516,106.54

项目	2024.12.31	本期增加		本期减少		2025.12.31
		现金变动	非现金变动	现金变动	非现金变动	
租赁负债-租赁付款额	19,516,106.54		45,069,338.65	13,844,215.70	5,932,089.40	44,809,140.09

(四十八) 现金流量表补充资料

1、 现金流量表补充资料

补充资料	2025 年度	2024 年度	2023 年度
1、将净利润调节为经营活动现金流量			
净利润	234,846,322.45	142,572,938.03	55,468,171.54
加：信用减值损失	-576,024.06	720,777.94	2,127,404.57
资产减值损失	3,154,979.75	5,347,768.19	-978,651.39
固定资产折旧	4,755,151.07	3,753,540.14	3,228,802.24
油气资产折耗			
使用权资产折旧	14,535,970.96	14,881,770.15	15,263,188.16
无形资产摊销	739,599.99	712,267.44	1,123,219.37
长期待摊费用摊销	4,852,702.43	6,477,356.70	13,565,970.79
处置固定资产、无形资产和其他长期资产的损失（收益以“-”号填列）	2,319,891.78	-123,747.48	-125,631.83
固定资产报废损失（收益以“-”号填列）	42,084.70		
公允价值变动损失（收益以“-”号填列）			
财务费用（收益以“-”号填列）	1,848,683.02	810,586.20	6,597,755.32
投资损失（收益以“-”号填列）	-3,977,812.59	-2,237,183.70	-75,693.50
递延所得税资产减少（增加以“-”号填列）	-1,795,910.32	2,099,015.72	-7,440,478.20
递延所得税负债增加（减少以“-”号填列）	-15,988.76	-2,666.46	-2,853,737.52
存货的减少（增加以“-”号填列）	1,188,061.10	9,397,137.12	81,038,970.74
经营性应收项目的减少（增加以“-”号填列）	9,044,337.23	-15,916,672.19	9,336,003.40
经营性应付项目的增加（减少以“-”号填列）	72,294,573.53	55,843,720.63	-36,196,940.03
其他	10,880,081.06	-270,815.98	32,163,413.41
经营活动产生的现金流量净额	354,136,703.34	224,065,792.45	172,241,767.07
2、不涉及现金收支的重大投资和筹资活动			
债务转为资本			
一年内到期的可转换公司债券			
承担租赁负债方式取得使用权资产			
3、现金及现金等价物净变动情况			
现金的期末余额	123,622,296.16	134,245,264.48	80,919,363.48
减：现金的期初余额	134,245,264.48	80,919,363.48	16,205,155.76

补充资料	2025 年度	2024 年度	2023 年度
加：现金等价物的期末余额			
减：现金等价物的期初余额			
现金及现金等价物净增加额	-10,622,968.32	53,325,901.00	64,714,207.72

2、 现金和现金等价物的构成

项目	2025.12.31	2024.12.31	2023.12.31
一、现金	123,622,296.16	134,245,264.48	80,919,363.48
其中：库存现金		8,448.32	42,121.82
可随时用于支付的数字货币			
可随时用于支付的银行存款	114,340,952.71	127,236,190.89	73,015,797.48
可随时用于支付的其他货币资金	9,281,343.45	7,000,625.27	7,861,444.18
可用于支付的存放中央银行款项			
存放同业款项			
拆放同业款项			
二、现金等价物			
其中：三个月内到期的债券投资			
三、期末现金及现金等价物余额	123,622,296.16	134,245,264.48	80,919,363.48
其中：持有但不能由母公司或集团内其他子公司使用的现金和现金等价物			

(四十九) 租赁

作为承租人

项目	2025 年度	2024 年度	2023 年度
租赁负债的利息费用	1,339,727.22	864,988.90	1,061,623.96
计入相关资产成本或当期损益的简化处理的短期租赁费用			
计入相关资产成本或当期损益的简化处理的低价值资产租赁费用(低价值资产的短期租赁费用除外)	779,499.49	2,676,391.87	2,809,310.77
计入相关资产成本或当期损益的未纳入租赁负债计量的可变租赁付款额			
其中：售后租回交易产生部分			
转租使用权资产取得的收入			
与租赁相关的总现金流出	14,623,715.19	17,272,311.21	25,938,534.16
售后租回交易产生的相关损益			
售后租回交易现金流入			
售后租回交易现金流出			

六、 研发支出

项目	2025 年度	2024 年度	2023 年度
职工薪酬	8,842,562.02	6,561,546.32	6,027,513.49
样品费	1,333,627.42	1,030,983.91	1,284,989.75
制作费	1,907,410.71	2,191,365.93	1,200,794.30
检验费	386,055.97	525,698.63	713,524.25
其他	114,632.44	213,173.85	120,858.45
合计	12,584,288.56	10,522,768.64	9,347,680.24
其中：费用化研发支出	12,584,288.56	10,522,768.64	9,347,680.24
资本化研发支出			

七、 合并范围的变更

(一) 处置子公司

本报告期丧失子公司控制权的交易或事项

2023 年度

子公司名称	丧失控制权时点的处置价款	丧失控制权时点的处置比例 (%)	丧失控制权时点的处置方式	丧失控制权的时点	丧失控制权时点的判断依据	处置价款与处置投资对应的合并财务报表层面享有该子公司净资产份额的差额	丧失控制权之日剩余股权的比例	丧失控制权之日合并财务报表层面剩余股权的账面价值	丧失控制权之日合并财务报表层面剩余股权的公允价值	按照公允价值重新计量剩余股权产生的利得或损失	丧失控制权之日合并财务报表层面剩余股权公允价值的确定方法及主要假设	与原子公司股权投资相关的其他综合收益转入投资损益/留存收益的金额
天津必迈体育用品有限公司		100.00	注销清算	2023 年 12 月	子公司注销清算	-3,458.21						
景卓腾达(天津)网络科技有限公司		100.00	注销清算	2023 年 12 月	子公司注销清算	-5,575.47						
湖北美锦体育用品有限公司		100.00	注销清算	2023 年 6 月	子公司注销清算							

2024 年度

子公司名称	丧失控制权时点的处置价款	丧失控制权时点的处置比例 (%)	丧失控制权时点的处置方式	丧失控制权的时点	丧失控制权时点的判断依据	处置价款与处置投资对应的合并财务报表层面享有该子公司净资产份额的差额	丧失控制权之日剩余股权的比例	丧失控制权之日合并财务报表层面剩余股权的账面价值	丧失控制权之日合并财务报表层面剩余股权的公允价值	按照公允价值重新计量剩余股权产生的利得或损失	丧失控制权之日合并财务报表层面剩余股权公允价值的确定方法及主要假设	与原子公司股权投资相关的其他综合收益转入投资损益/留存收益的金额
大同蚁匠文化传媒有限公司		100.00	注销清算	2024 年 9 月	子公司注销清算							

2025 年度

子公司名称	丧失控制权时点的处置价款	丧失控制权时点的处置比例 (%)	丧失控制权时点的处置方式	丧失控制权的时点	丧失控制权时点的判断依据	处置价款与处置投资对应的合并财务报表层面享有该子公司净资产份额的差额	丧失控制权之日剩余股权的比例	丧失控制权之日合并财务报表层面剩余股权的账面价值	丧失控制权之日合并财务报表层面剩余股权的公允价值	按照公允价值重新计量剩余股权产生的利得或损失	丧失控制权之日合并财务报表层面剩余股权公允价值的确定方法及主要假设	与原子公司股权投资相关的其他综合收益转入投资损益/留存收益的金额
朔州市桑干农珍农产品开发有限公司		100.00	注销清算	2025 年 9 月	子公司注销完成	-13,614.70						

八、 在其他主体中的权益

(一) 在子公司中的权益

企业集团的构成

子公司名称	注册资本(万人民币)	主要经营地	注册地	业务性质	2025.12.31		2024.12.31		2023.12.31		取得方式
					持股比例 (%)		持股比例 (%)		持股比例 (%)		
					直接	间接	直接	间接	直接	间接	
湖北必迈体育用品有限公司	4,784.20	湖北荆门市	湖北荆门市	科学研究和技术服务业	100.00		100.00		100.00		企业合并
景卓腾达(北京)网络科技有限公司	250.00	北京市大兴区	北京市大兴区	批发和零售业	100.00		100.00		100.00		企业合并
上海美锦体育用品有限公司	5,000.00	上海市静安区	上海市静安区	科学研究和技术服务业	100.00		100.00		100.00		企业合并
上海美衣锦体育科技有限公司	100.00	上海市静安区	上海市静安区	科学研究和技术服务业	100.00		100.00		100.00		投资设立
湖南必迈体育用品有限公司	1,000.00	湖南省常德市	湖南省常德市	制造业	100.00						投资设立
上海乐跑体育用品有限公司	100.00	上海市静安区	上海市静安区	文化、体育和娱乐业	100.00						投资设立
海南必迈体育科技有限公司	500.00	海南省省直辖县级行政区划	海南省省直辖县级行政区划	文化、体育和娱乐业	100.00			100.00		100.00	企业合并
合肥美锦体育用品有限公司	50.00	安徽省合肥市	安徽省合肥市	批发和零售业		100.00		100.00		100.00	投资设立
重庆美锦体育用品有限公司	100.00	重庆市九龙坡区	重庆市九龙坡区	批发和零售业		100.00		100.00		100.00	投资设立
广州美锦体育用品有限公司	50.00	广东省广州市	广东省广州市	批发和零售业		100.00		100.00		100.00	企业合并
宁波美锦体育用品有限公司	50.00	浙江省宁波市	浙江省宁波市	批发和零售业		100.00		100.00		100.00	企业合并

子公司名称	注册资本(万人民币)	主要经营地	注册地	业务性质	2025.12.31		2024.12.31		2023.12.31		取得方式
					持股比例 (%)		持股比例 (%)		持股比例 (%)		
					直接	间接	直接	间接	直接	间接	
新乡美锦体育用品有限公司	50.00	河南省新乡市	河南省新乡市	批发和零售业		100.00					投资设立
上海悦锦体育用品有限公司	100.00	上海市静安区	上海市静安区	批发和零售业		100.00					投资设立
南京美锦体育用品有限公司	500.00	江苏省南京市	江苏省南京市	批发和零售业		100.00		100.00		100.00	企业合并
成都嗨美乐体育用品有限公司	100.00	四川省成都市	四川省成都市	批发和零售业		100.00		100.00		100.00	企业合并
郑州美锦体育用品有限公司	500.00	河南省郑州市	河南省郑州市	批发和零售业		100.00		100.00		100.00	企业合并
浙江必迈体育用品有限公司	500.00	浙江省衢州市	浙江省衢州市	批发和零售业	100.00			100.00		100.00	投资设立
上海嘴跑体育科技有限公司	100.00	上海市静安区	上海市静安区	科学研究和技术服务业		100.00		100.00		100.00	投资设立
上海迈跑体育用品有限公司	500.00	上海市静安区	上海市静安区	批发和零售业		100.00		100.00		100.00	企业合并
杭州景卓嘉壹网络科技有限公司	100.00	浙江省杭州市	浙江省杭州市	信息传输、软件和信息技术服务业		100.00		100.00		100.00	投资设立
上海景腾跑科技有限公司	100.00	上海市静安区	上海市静安区	科学研究和技术服务业		100.00		100.00		100.00	投资设立
景卓腾达（海南）网络科技有限公司	100.00	海南省省直辖县级行政区划	海南省省直辖县级行政区划	信息传输、软件和信息技术服务业		100.00		100.00		100.00	企业合并
山西星屹网络科技有限责任公司	110.00	山西省朔州市	山西省朔州市	科学研究和技术服务业		100.00		100.00		100.00	企业合并
景越卓达（上海）网络科技有限公司	100.00	海南省省直辖县级行政区划	海南省省直辖县级行政区划	信息传输、软件和信息技术服务业		100.00		100.00		100.00	企业合并

子公司名称	注册资本(万人民币)	主要经营地	注册地	业务性质	2025.12.31		2024.12.31		2023.12.31		取得方式
					持股比例 (%)		持股比例 (%)		持股比例 (%)		
					直接	间接	直接	间接	直接	间接	
山西小魔仙网络科技有限公司	110.00	山西省朔州市	山西省朔州市	科学研究和技术服务业		100.00		100.00		100.00	企业合并
朔州市桑干农珍农产品开发有限公司	100.00	山西省朔州市	山西省朔州市	农、林、牧、渔业		100.00		100.00		100.00	企业合并
天津必迈体育用品有限公司	500.00	天津市武清区	天津市武清区	批发和零售业						100.00	企业合并
大同蚁匠文化传媒有限公司	100.00	山西省大同市	山西省大同市	租赁和商务服务业				100.00		100.00	企业合并
景卓腾达(天津)网络科技有限公司	100.00	天津市武清区	天津市武清区	信息传输、软件和信息技术服务业						100.00	企业合并
湖北美锦体育用品有限公司	500.00	湖北省荆门市掇刀区	湖北省荆门市掇刀区	零售业						100.00	企业合并

注：必迈国际有限公司于 2025 年 7 月 7 日注册成立，截至 2025 年 12 月 31 日未实际注资、未实际经营、未建立账套。

(二) 在合营安排或联营企业中的权益

重要的合营企业或联营企业

合营企业或联营企业名称	主要经营地	注册地	业务性质	2025.12.31		2024.12.31		2023.12.31		对合营企业或联营企业投资的会计处理方法	对本公司活动是否具有战略性
				持股比例(%)		持股比例(%)		持股比例(%)			
				直接	间接	直接	间接	直接	间接		
如是观山体育文化发展有限公司	南京	南京	体育行业						33.40	权益法	否

九、 政府补助

(一) 计入当期损益的政府补助

类型	2025 年度	2024 年度	2023 年度
与资产相关的政府补助			
与收益相关的政府补助	18,130,830.22	8,857,728.36	917,095.02
合计	18,130,830.22	8,857,728.36	917,095.02

十、 与金融工具相关的风险

(一) 金融工具产生的各类风险

本公司在经营过程中面临各种金融风险：信用风险、流动性风险和市场风险（包括汇率风险、利率风险和其他价格风险）。上述金融风险以及本公司为降低这些风险所采取的风险管理政策如下所述：

董事会负责规划并建立本公司的风险管理架构，制定本公司的风险管理政策和相关指引并监督风险管理措施的执行情况。本公司已制定风险管理政策以识别和分析本公司所面临的风险，这些风险管理政策对特定风险进行了明确规定，涵盖了市场风险、信用风险和流动性风险管理等诸多方面。本公司定期评估市场环境及本公司经营活动的变化以决定是否对风险管理政策及系统进行更新。本公司的风险管理由风险管理委员会按照董事会批准的政策开展。风险管理委员会通过与本公司其他业务部门的紧密合作来识别、评价和规避相关风险。本公司内部审计部门就风险管理控制及程序进行定期的审核，并将审核结果上报本公司的审计委员会。

本公司通过适当的多样化投资及业务组合来分散金融工具风险，并通过制定相应的风险管理政策减少集中于单一行业、特定地区或特定交易对手的风险。

1、 信用风险

信用风险是指交易对手未能履行合同义务而导致本公司发生财务损失的风险。本公司信用风险主要产生于货币资金、应收票据、应收账款、应收款项融资、合同资产、其他应收款、债权投资、其他债权投资和财务担保合同等，以及未纳入减值评估范围的以公允价值计量且其变动计入当期损益的债务工具投资和衍生金融资产等。

本公司货币资金主要为存放于声誉良好并拥有较高信用评级的国有银行和其他大中型上市银行的银行存款，本公司认为其不存在重大的信用风险，几乎不会产生因银行违约而导致的重大损失。

此外，对于应收票据、应收账款、应收款项融资、合同资产和其他应收款等，本公司设定相关政策以控制信用风险敞口。本公司基于对客户的财务状况、

从第三方获取担保的可能性、信用记录及其他因素诸如目前市场状况等评估客户的信用资质并设置相应信用期。本公司会定期对客户信用记录进行监控，对于信用记录不良的客户，本公司会采用书面催款、缩短信用期或取消信用期等方式，以确保本公司的整体信用风险在可控的范围内。

2、 流动性风险

流动性风险是指企业在履行以交付现金或其他金融资产的方式结算的义务时发生资金短缺的风险。

本公司的政策是确保拥有充足的现金以偿还到期债务。流动性风险由本公司的财务部门集中控制。财务部门通过监控现金余额、可随时变现的有价证券以及对未来 12 个月现金流量的滚动预测，确保公司在所有合理预测的情况下拥有充足的资金偿还债务。同时持续监控公司是否符合借款协议的规定，从主要金融机构获得提供足够备用资金的承诺，以满足短期和长期的资金需求。

3、 市场风险

金融工具的市场风险是指金融工具的公允价值或未来现金流量因市场价格变动而发生波动的风险，包括汇率风险、利率风险和其他价格风险。

（1） 利率风险

利率风险是指金融工具的公允价值或未来现金流量因市场利率变动而发生波动的风险。

固定利率和浮动利率的带息金融工具分别使本公司面临公允价值利率风险及现金流量利率风险。本公司根据市场环境来决定固定利率与浮动利率工具的比例，并通过定期审阅与监察维持适当的固定和浮动利率工具组合。必要时，本公司会采用利率互换工具来对冲利率风险。

（2） 汇率风险

汇率风险是指金融工具的公允价值或未来现金流量因外汇汇率变动而发生波动的风险。

本公司持续监控外币交易和外币资产及负债的规模，以最大程度降低面临的外汇风险。此外，公司还可能签署远期外汇合约或货币互换合约以达到规避汇率风险的目的。于本报告期间，本公司未签署任何远期外汇合约或货币互换合约。

(3) 其他价格风险

其他价格风险是指金融工具的公允价值或未来现金流量因汇率风险和利率风险以外的市场价格变动而发生波动的风险。

十一、公允价值的披露

公允价值计量所使用的输入值划分为三个层次：

第一层次输入值是在计量日能够取得的相同资产或负债在活跃市场上未经调整的报价。

第二层次输入值是除第一层次输入值外相关资产或负债直接或间接可观察的输入值。

第三层次输入值是相关资产或负债的不可观察输入值。

公允价值计量结果所属的层次，由对公允价值计量整体而言具有重要意义的输入值所属的最低层次决定。

(一) 以公允价值计量的资产和负债的期末公允价值

项目	2025.12.31 公允价值			
	第一层次公允价值计量	第二层次公允价值计量	第三层次公允价值计量	合计
一、持续的公允价值计量				
◆交易性金融资产			443,400,000.00	443,400,000.00
1.以公允价值计量且其变动计入当期损益的金融资产			443,400,000.00	443,400,000.00
(1) 结构性存款			443,400,000.00	443,400,000.00
2.指定为以公允价值计量且其变动计入当期损益的金融资产				
持续以公允价值计量的资产总额			443,400,000.00	443,400,000.00
持续以公允价值计量的负债总额	—	—	—	—
二、非持续的公允价值计量	—	—	—	—

项目	2024.12.31 公允价值			
	第一层次公允价值计量	第二层次公允价值计量	第三层次公允价值计量	合计
一、持续的公允价值计量				
◆交易性金融资产			109,990,000.00	109,990,000.00
1.以公允价值计量且其变动计入当期损益的金融资产			109,990,000.00	109,990,000.00
(1) 结构性存款			109,990,000.00	109,990,000.00
2.指定为以公允价值计量且其变动计入当期损益的金融资产				
持续以公允价值计量的资产总额			109,990,000.00	109,990,000.00
持续以公允价值计量的负债总额	—	—	—	—

项目	2024.12.31 公允价值			
	第一层次公允价值计量	第二层次公允价值计量	第三层次公允价值计量	合计
二、非持续的公允价值计量	—	—	—	—

(二) 持续和非持续第三层次公允价值计量项目，采用的值技术和重要参数的定性及定量信息

持续第三层次公允价值的投资为购买的结构性存款，无可参考市场估值，以合同约定的收益计算结果及本金作为公允价值的合理估计进行计量

十二、关联方及关联交易

(一) 本公司的母公司情况

母公司名称	注册地	业务性质	注册资本	母公司对本公司的持股比例 (%)	母公司对本公司的表决权比例 (%)
Belugaz Limited	香港	投资	300 万港币	40.11	40.11

本公司实际控制人：张志勇。

(二) 本公司的子公司情况

本公司子公司的情况详见本附注“八、在其他主体中的权益”。

(三) 本公司的合营和联营企业情况

本公司重要的合营或联营企业详见本附注“八、在其他主体中的权益”。

(四) 其他关联方情况

其他关联方名称	其他关联方与本公司的关系
北京东方健源体育管理有限公司	张志勇配偶郝炜直接或间接控制的法人或其他组织
山东力威经贸有限公司	关联自然人刘国忠及其亲属控制的企业
湖南嘉泰鞋业有限公司	报告期内曾持股公司 5% 以上的股东郭桐彤的父亲郭泽森控制的企业
嘉惠盟(香港)科技有限公司	郝炜、张明亮曾直接或间接控制的企业
董俊	董事、总经理、间接持有公司 5% 以上股份的自然人
刘国忠	直接持有公司 5% 以上股份的自然人
郝可心	实控人张志勇之女
郝炜	实控人张志勇之配偶
王进福	2023 年 3 月 2 日至 2023 年 6 月 13 日持有发行人 5% 以上股权，2025 年 7 月 25 日至 2025 年 9 月 29 日担任发行人董事

(五) 关联交易情况

1、 购销商品、提供和接受劳务的关联交易

采购商品/接受劳务情况表

关联方	关联交易内容	2025 年度	2024 年度	2023 年度
湖南嘉泰鞋业有限公司	采购商品	—	69,215,141.82	60,724,516.94

注：2023 年 6 月 13 日，因公司增资事项，郭桐彤所持发行人股份被动稀释至 5% 以下，其父亲控制的湖南嘉泰鞋业有限公司自 2024 年 6 月 13 日不再为公司关联方，上述 2024 年度对应金额系 2024 年 1 月 1 日至 2024 年 6 月 13 日期间的采购金额。

出售商品/提供劳务情况表

关联方	关联交易内容	2025 年度	2024 年度	2023 年度
山东力威经贸有限公司	出售商品	9,838,926.87	10,011,616.18	9,671,432.43
北京东方健源体育管理有限公司	出售商品	26,199.93	70,781.01	10,788.91
如是观山体育文化发展南京有限公司	提供劳务	238,549.33	788,824.55	947,010.84

2、 关联担保情况

本公司作为担保方：

被担保方	债权人	担保方式	担保范围	担保合同签订日	是否履行完毕
董俊	北京农村商业银行股份有限公司海淀新区支行	连带责任保证	自 2022 年 12 月 23 日至 2025 年 12 月 23 日因债权人向被担保人授信而发生一系列债权，被担保的最高债权额为 1,000 万元。	2022.12.23	是

本公司作为被担保方：

担保方	债权人	担保方式	担保范围	担保合同签订日	是否履行完毕
山东力威经贸有限公司、刘国忠	美津浓株式会社、上海美津浓有限公司	连带责任保证	在 2019 年 1 月 1 日起至 2042 年 12 月 31 日期间被担保人与债权人签订且届时有效的书面协议，在最高债权额内承担担保责任。	2022.10.28	否
山东力威经贸有限公司(注 1)	伊藤忠纤维贸易(中国)有限公司	连带责任保证	在 2019 年 1 月 1 日至 2042 年 12 月 31 日期间依据被担保人与债权人签订且届时有效的书面协议，在最高债权额内承担担保责任。	2019.9.30 2021.3.31 2022.2.15	是

担保方	债权人	担保方式	担保范围	担保合同签订日	是否履行完毕
张志勇、郝可心	美津浓株式会社、上海美津浓有限公司	房地产抵押	以其所有的一处房地产，为在本协议签署之日起至 2042 年 12 月 31 日期间依据债务人与债权人于 2018 年 12 月 1 日签订的《LICENSE AGREEMENT》项下每年度美津浓商标许可及商品买卖保底费用（本金 3,000 万元）及由此产生的一切款项以及债权人实现对债务人的上述债权而支出的合理费用和与上述债务相关的其他合理债务提供抵押担保。	2024.6.26	否
王进福、郝炜	北京农村商业银行股份有限公司海淀新区支行	保证、抵押	为债务人与债权人的本金金额为 450 万元的借款提供担保。	2022.12.28	是
王进福	重庆京东盛际小额贷款有限公司及其关联方指定的第三方机构	连带责任保证	《京企贷-企业金采-服务协议》等主合同项下自 2023 年 6 月 20 日至 2026 年 6 月 19 日债权人为债务人提供金融服务产生的债权，担保的最高贷款本金余额为 5,000 万元。	2023.6.20	否
张志勇、董俊	中信银行股份有限公司北京分行	连带责任保证	为债权人与被担保人在 2025 年 10 月 15 日至 2026 年 10 月 11 日期间所签署的主合同的债权提供连带责任保证担保，担保债权的最高额度为 6,000 万元。	2025.10.15	否

注 1：经山东力威经贸有限公司申请，中信银行股份有限公司潍坊分行为上海美锦体育有限公司向伊藤忠纤维贸易(中国)有限公司开具分离式见索即付履约保函，在该保函项下该行承担的付款金额最高不超过 8,000 万元，保函有效期为 2022 年 10 月 26 日至 2025 年 10 月 25 日。报告期内，上海美锦体育有限公司确认并向山东力威经贸有限公司支付保函开具费用共计 852,444.44 元。

除上述关联担保外，公司存在与关联方共同借款事项，具体如下：

- 2022 年 9 月 27 日，借款人北京必迈体育用品有限公司（系公司前身）、共同借款人董俊与中国建设银行股份有限公司北京安慧支行签署了借款合同，约定就该行的 300 万元借款共同承担还款义务，该借款已清偿完毕。
- 2023 年 12 月 15 日，借款人景卓腾达（北京）网络科技有限公司、共同借款人王进福与交通银行股份有限公司北京东三环支行签署了借款合同，约定就该行的 200 万元借款共同承担还款义务，该借款已清偿完毕。

3、 关联方资金拆借

(1) 关联方资金流入及流出情况

关联方	2022 年 12 月 31 日余额	资金流出	资金流入	2023 年 12 月 31 日余额
张志勇	-37,333,355.80	16,410,000.00	3,264,998.70	-24,188,354.50
北京东方健源体育管理有限公司	-4,000,000.00	6,000,000.00	2,000,000.00	
山东力威经贸有限公司	-51,416,439.91	76,416,439.91	25,000,000.00	

关联方	2022 年 12 月 31 日 余额	资金流出	资金流入	2023 年 12 月 31 日 余额
刘国忠	-1,620,000.00	1,620,000.00		
董俊	-10,000,000.00	10,000,000.00	10,000,000.00	-10,000,000.00
王进福	655,100.00		655,100.00	

注：资金流出包含资金拆出及公司归还拆入的资金，资金流入包含资金拆入及公司收回拆出的资金，年初、年末余额的正数为公司的应收余额，负数为公司的应付余额，下同。

关联方	2023 年 12 月 31 日 余额	资金流出	资金流入	2024 年 12 月 31 日 余额
张志勇	-24,188,354.5	8,360,000.00	2,650,000.00	-18,478,354.50
董俊	-10,000,000.00	10,000,000.00		

关联方	2024 年 12 月 31 日 余额	资金流出	资金流入	2025 年 12 月 31 日 余额
张志勇	-18,478,354.50	800,000.00		-17,678,354.50

(2) 关联方利息

报告期内，公司因向关联方拆入资金而产生的利息支出情况如下：

关联方	2025 年度	2024 年度	2023 年度
张志勇	43,900.06	69,109.31	567,975.93
北京东方健源体育管理有限公司			46,438.91
山东力威经贸有限公司			1,951,916.68
董俊		94,867.48	379,361.16

报告期内，公司因向关联方拆出资金而产生的利息收入情况如下：

关联方	2025 年度	2024 年度	2023 年度
王进福			24,566.25

4、 关键管理人员薪酬

项目	2025 年度	2024 年度	2023 年度
关键管理人员薪酬	7,930,357.46	3,433,056.28	2,506,350.70

(六) 关联方应收应付等未结算项目

1、 应收项目

项目名称	关联方	2025.12.31		2024.12.31		2023.12.31	
		账面余额	坏账准备	账面余额	坏账准备	账面余额	坏账准备
预付款项							
	山东力威经贸有限公司			268,064.31		536,128.59	
其他应收款							
	山东力威经贸有限公司					210,201.71	10,510.09

2、 应付项目

项目名称	关联方	2025.12.31	2024.12.31	2023.12.31
应付账款				
	如是观山体育文化发展南京有限公司	19,286.55	68,814.15	144,811.67
	湖南嘉泰鞋业有限公司	—	—	46,633,187.53
其他应付款				
	北京东方健源体育管理有限公司	2,000.00	2,000.00	2,000.00
	山东力威经贸有限公司	229,046.38	100,000.00	100,000.00
	如是观山体育文化发展南京有限公司	20,000.00	20,000.00	30,000.00

项目名称	关联方	2025.12.31	2024.12.31	2023.12.31
	湖南嘉泰鞋业有限公司	—	—	100,000.00
	嘉惠盟(香港)科技有限公司		1,361,565.53	1,361,565.53
	张志勇	18,138,146.30	18,894,246.23	24,535,136.92
	董俊			10,000,000.00
合同负债				
	北京东方健源体育管理有限公司			34,072.26
	山东力威经贸有限公司	1,609,336.21	1,265,722.49	93,472.07

注：2023 年 6 月 13 日，因公司增资事项，郭桐彤所持公司股份被动稀释至 5%以下，其父亲控制的关联方湖南嘉泰鞋业有限公司自 2024 年 6 月 13 日不再为公司关联方。

十三、股份支付

(一) 股份支付总体情况

2025 年 12 月 31 日

授予对象类别	本期授予的各项权益工具		本期行权的各项权益工具		本期解锁的各项权益工具		本期失效的各项权益工具	
	数量	金额	数量	金额	数量	金额	数量	金额
管理人员	498,666.00	8,096,163.90	498,666.00	8,096,163.90	577,590.24	8,692,110.90	78,924.25	595,947.00
销售人员	159,141.15	2,599,715.36	159,141.15	2,599,715.36	159,141.15	2,599,715.36		
合计	657,807.15	10,695,879.26	657,807.15	10,695,879.26	736,731.39	11,291,826.25	78,924.25	595,947.00

2024 年 12 月 31 日

授予对象类别	本期授予的各项权益工具		本期行权的各项权益工具		本期解锁的各项权益工具		本期失效的各项权益工具	
	数量	金额	数量	金额	数量	金额	数量	金额
管理人员							394,549.41	2,979,192.73
销售人员							157,848.49	1,191,894.00
合计							552,397.90	4,171,086.73

2023 年 12 月 31 日

授予对象类别	本期授予的各项权益工具		本期行权的各项权益工具		本期解锁的各项权益工具		本期失效的各项权益工具	
	数量	金额	数量	金额	数量	金额	数量	金额
管理人员	19,220,318.98	35,651,938.96	19,220,318.98	35,651,938.96	18,667,921.08	31,480,852.23		
销售人员	157,848.49	1,191,894.00	157,848.49	1,191,894.00				
合计	19,378,167.47	36,843,832.96	19,378,167.47	36,843,832.96	18,667,921.08	31,480,852.23		

(二) 以权益结算的股份支付情况

项目	2025 年度	2024 年度	2023 年度	
授予日权益工具公允价值的确定方法	评估基准日企业估值	—	评估基准日企业估值	外部投资者增资价格
授予日权益工具公允价值的重要参数	收益法评估模型	—	收益法评估模型	外部投资者增资价格
可行权权益工具数量的确定依据	公司管理层最佳估计数	公司管理层最佳估计数	公司管理层最佳估计数	公司管理层最佳估计数
本期估计与上期估计有重大差异的原因	无	无	无	无
以权益结算的股份支付计入资本公积的累计金额	10,880,081.06	-270,815.98	31,480,852.23	682,561.18

(三) 股份支付费用

授予对象	2025 年度			2024 年度			2023 年度		
	以权益结算的股份支付	以现金结算的股份支付	合计	以权益结算的股份支付	以现金结算的股份支付	合计	以权益结算的股份支付	以现金结算的股份支付	合计
管理人员	8,280,365.70		8,280,365.70	-119,120.38		-119,120.38	32,011,717.81		32,011,717.81
销售人员	2,599,715.36		2,599,715.36	-151,695.60		-151,695.60	151,695.60		151,695.60
合计	10,880,081.06		10,880,081.06	-270,815.98		-270,815.98	32,163,413.41		32,163,413.41

(四) 股份支付的修改、终止情况

2025 年 2 月，公司修改股权激励方案，解除服务期限及其他退出条件，修改股权激励方案后，股份支付做加速可行权处理，在修改股权激励方案当期一次性确认剩余服务期限未摊销的股份支付金额 379,239.00 元。

十四、承诺及或有事项

(一) 重要承诺事项

本公司无需要披露的重要承诺事项。

(二) 或有事项

本公司无需要披露的或有事项。

十五、资产负债表日后事项

利润分配情况

拟分配的股利总额（元）	82,813,000.00
经审议批准宣告发放的股利总额（元）	82,813,000.00
利润分配方案	2026 年 3 月 26 日，本公司股东会审议通过了《关于利润分配方案的议案》，公司拟以向全体股东合计分配 8,281.30 万元人民币可分配利润，由全体股东按持有的股权比例享有。于资产负债表日后提议派发的现金股利并未在资产负债表日确认为负债。

十六、母公司财务报表主要项目注释

(一) 应收账款

1、 应收账款按账龄披露

账龄	2025.12.31	2024.12.31	2023.12.31
1 年以内（含 1 年）	1,904.68	64,408.30	
1 至 2 年			
2 至 3 年			
3 至 4 年			1,688,638.11
4 至 5 年			
5 年以上			
小计	1,904.68	64,408.30	1,688,638.11
减：坏账准备	95.23	3,220.41	1,688,638.11
合计	1,809.45	61,187.89	

2、 应收账款按坏账计提方法分类披露

2025 年 12 月 31 日

类别	账面余额		坏账准备		账面价值
	金额	比例 (%)	金额	计提比例 (%)	
按单项计提坏账准备					
按信用风险特征组合计提坏账准备	1,904.68	100.00	95.23	5.00	1,809.45
其中：					
账龄组合	1,904.68	100.00	95.23	5.00	1,809.45
关联方组合					
合计	1,904.68	100.00	95.23		1,809.45

2024 年 12 月 31 日

类别	账面余额		坏账准备		账面价值
	金额	比例 (%)	金额	计提比例 (%)	
按单项计提坏账准备					
按信用风险特征组合计提坏账准备	64,408.30	100.00	3,220.41	5.00	61,187.89
其中：					
账龄组合	64,408.30	100.00	3,220.41	5.00	61,187.89
关联方组合					
合计	64,408.30	100.00	3,220.41		61,187.89

2023 年 12 月 31 日

类别	账面余额		坏账准备		账面价值
	金额	比例 (%)	金额	计提比例 (%)	
按单项计提坏账准备					
按信用风险特征组合计提坏账准备	1,688,638.11	100.00	1,688,638.11	100.00	
其中：					
账龄组合	1,688,638.11	100.00	1,688,638.11	100.00	
关联方组合					
合计	1,688,638.11	100.00	1,688,638.11		

按信用风险特征组合计提坏账准备：

组合计提项目：

名称	2025.12.31			2024.12.31			2023.12.31		
	应收账款	坏账准备	计提比例 (%)	应收账款	坏账准备	计提比例 (%)	应收账款	坏账准备	计提比例 (%)
1 年以内 (含 1 年)	1,904.68	95.23	5.00	64,408.30	3,220.41	5.00			
1 至 2 年									
2 至 3 年									
3 至 4 年							1,688,638.11	1,688,638.11	100.00
4 至 5 年									
5 年以上									
合计	1,904.68	95.23		64,408.30	3,220.41		1,688,638.11	1,688,638.11	

3、 本报告期计提、转回或收回的坏账准备情况

类别	2022.12.31	本期变动金额				2023.12.31
		计提	收回或转回	转销或核销	其他变动	
应收账款 坏账准备	2,832,395.90		1,143,679.66	78.13		1,688,638.11
合计	2,832,395.90		1,143,679.66	78.13		1,688,638.11

类别	2023.12.31	本期变动金额				2024.12.31
		计提	收回或转回	转销或核销	其他变动	
应收账款 坏账准备	1,688,638.11	3,220.41	19,476.00	1,669,162.11		3,220.41
合计	1,688,638.11	3,220.41	19,476.00	1,669,162.11		3,220.41

类别	2024.12.31	本期变动金额				2025.12.31
		计提	收回或转回	转销或核销	其他变动	
应收账款 坏账准备	3,220.41		3,125.18			95.23
合计	3,220.41		3,125.18			95.23

4、 本报告期实际核销的应收账款情况

项目	2025 年度	2024 年度	2023 年度
实际核销的应收账款		1,669,162.11	78.13

(二) 其他应收款

项目	2025.12.31	2024.12.31	2023.12.31
应收利息			
应收股利		75,647,446.97	
其他应收款项	7,987,608.53	24,002,274.32	65,573,538.32
合计	7,987,608.53	99,649,721.29	65,573,538.32

1、 应收股利

项目（或被投资单位）	2025.12.31	2024.12.31	2023.12.31
应收子公司股利		75,647,446.97	
小计		75,647,446.97	
减：坏账准备			
合计		75,647,446.97	

2、其他应收款项

(1) 按账龄披露

账龄	2025.12.31	2024.12.31	2023.12.31
1 年以内 (含 1 年)	7,424,810.37	23,579,192.82	65,636,213.35
1 至 2 年	13,000.00	1,064,417.30	
2 至 3 年	931,894.00	1,400.00	4,300.00
3 至 4 年		4,300.00	2,690.00
4 至 5 年	4,300.00	2,690.00	133,220.00
5 年以上	1,000.00	1,220.00	
小计	8,375,004.37	24,653,220.12	65,776,423.35
减: 坏账准备	387,395.84	650,945.80	202,885.03
合计	7,987,608.53	24,002,274.32	65,573,538.32

(2) 按坏账计提方法分类披露

2025 年 12 月 31 日

类别	账面余额		坏账准备		账面价值
	金额	比例 (%)	金额	计提比例 (%)	
按单项计提坏账准备					
按信用风险特征组合计提坏账准备	8,375,004.37	100.00	387,395.84	4.63	7,987,608.53
其中:					
账龄组合	2,974,746.66	35.52	387,395.84	13.02	2,587,350.82
关联方组合	5,400,257.71	64.48			5,400,257.71
合计	8,375,004.37	100.00	387,395.84		7,987,608.53

2024 年 12 月 31 日

类别	账面余额		坏账准备		账面价值
	金额	比例 (%)	金额	计提比例 (%)	
按单项计提坏账准备					
按信用风险特征组合计提坏账准备	24,653,220.12	100.00	650,945.80	2.64	24,002,274.32
其中:					
账龄组合	11,791,508.72	47.83	650,945.80	5.52	11,140,562.92
关联方组合	12,861,711.40	52.17			12,861,711.40
合计	24,653,220.12	100.00	650,945.80		24,002,274.32

2023 年 12 月 31 日

类别	账面余额		坏账准备		账面价值
	金额	比例 (%)	金额	计提比例 (%)	
按单项计提坏账准备					
按信用风险特征组合计提坏账准备	65,776,423.35	100.00	202,885.03	0.31	65,573,538.32
其中：					
账龄组合	1,453,910.35	2.21	202,885.03	13.95	1,251,025.32
关联方组合	64,322,513.00	97.79			64,322,513.00
合计	65,776,423.35	100.00	202,885.03		65,573,538.32

按信用风险特征组合计提坏账准备：

组合计提项目：

名称	2025.12.31			2024.12.31			2023.12.31		
	其他应收款项	坏账准备	计提比例 (%)	其他应收款项	坏账准备	计提比例 (%)	其他应收款项	坏账准备	计提比例 (%)
账龄组合	2,974,746.66	387,395.84	13.02	11,791,508.72	650,945.80	5.52	1,453,910.35	202,885.03	13.95
关联方组合	5,400,257.71			12,861,711.40			64,322,513.00		
合计	8,375,004.37	387,395.84		24,653,220.12	650,945.80		65,776,423.35	202,885.03	

(3) 坏账准备计提情况

坏账准备	第一阶段	第二阶段	第三阶段	合计
	未来 12 个月预期信用损失	整个存续期预期信用损失(未发生信用减值)	整个存续期预期信用损失(已发生信用减值)	
2022.12.31 余额	184,402.59			184,402.59
2022.12.31 余额在本期				
--转入第二阶段				
--转入第三阶段				
--转回第二阶段				
--转回第一阶段				
本期计提	18,482.44			18,482.44
本期转回				
本期转销				
本期核销				
其他变动				
2023.12.31 余额	202,885.03			202,885.03

坏账准备	第一阶段	第二阶段	第三阶段	合计
	未来 12 个月预期信用损失	整个存续期预期信用损失(未发生信用减值)	整个存续期预期信用损失(已发生信用减值)	
2023.12.31 余额	202,885.03			202,885.03
2023.12.31 余额在本期				
--转入第二阶段				
--转入第三阶段				
--转回第二阶段				
--转回第一阶段				
本期计提	448,060.77			448,060.77
本期转回				
本期转销				
本期核销				
其他变动				
2024.12.31 余额	650,945.80			650,945.80

坏账准备	第一阶段	第二阶段	第三阶段	合计
	未来 12 个月预期信用损失	整个存续期预期信用损失(未发生信用减值)	整个存续期预期信用损失(已发生信用减值)	
2024.12.31 余额	650,945.80			650,945.80
2024.12.31 余额在本期				

坏账准备	第一阶段	第二阶段	第三阶段	合计
	未来 12 个月预期信用损失	整个存续期预期信用损失(未发生信用减值)	整个存续期预期信用损失(已发生信用减值)	
--转入第二阶段				
--转入第三阶段				
--转回第二阶段				
--转回第一阶段				
本期计提				
本期转回	263,549.96			263,549.96
本期转销				
本期核销				
其他变动				
2025.12.31 余额	387,395.84			387,395.84

(4) 本报告期计提、转回或收回的坏账准备情况

类别	2022.12.31	本期变动金额				2023.12.31
		计提	收回或转回	转销或核销	其他变动	
其他应收款坏账准备	184,402.59	18,482.44				202,885.03
合计	184,402.59	18,482.44				202,885.03

类别	2023.12.31	本期变动金额				2024.12.31
		计提	收回或转回	转销或核销	其他变动	
其他应收款坏账准备	202,885.03	448,060.77				650,945.80
合计	202,885.03	448,060.77				650,945.80

类别	2024.12.31	本期变动金额				2025.12.31
		计提	收回或转回	转销或核销	其他变动	
其他应收款坏账准备	650,945.80		263,549.96			387,395.84
合计	650,945.80		263,549.96			387,395.84

(5) 按款项性质分类情况

款项性质	账面余额		
	2025.12.31	2024.12.31	2023.12.31
代扣代缴款项	90,199.00	74,832.00	50,788.00
其他	1,394,523.77	173,191.41	32,676.97
押金保证金	1,460,023.90	11,440,677.97	1,367,522.09

款项性质	账面余额		
	2025.12.31	2024.12.31	2023.12.31
员工备用金	30,000.00	102,807.34	2,923.30
合并范围内关联方款项	5,400,257.70	12,861,711.40	64,322,512.99
合计	8,375,004.37	24,653,220.12	65,776,423.35

(6) 按欠款方归集的期末余额前五名的其他应收款项情况

单位名称	款项性质	2025.12.31	账龄	占其他应收款项期末余额合计数的比例(%)	坏账准备期末余额
上海乐跑体育用品有限公司	关联方往来款	2,088,695.48	1 年以内	24.94	
上海迈跑体育用品有限公司	关联方往来款	1,619,162.41	1 年以内	19.33	
上海美锦体育有限公司	关联方往来款	1,007,394.93	1 年以内	12.03	
北京中天世纪房地产开发有限公司	押金保证金	931,894.00	2-3 年	11.13	279,568.20
北京朝阳公园开发经营有限责任公司	押金保证金	355,447.50	1 年以内	4.24	17,772.38
合计		6,002,594.32		71.67	297,340.58

单位名称	款项性质	2024.12.31	账龄	占其他应收款项期末余额合计数的比例(%)	坏账准备期末余额
上海美锦体育有限公司	关联方往来款	12,781,010.39	1 年以内	51.84	
桃源高新技术产业开发区管理委员会	押金保证金	10,000,000.00	1 年以内	40.56	500,000.00
北京中天世纪房地产开发有限公司	押金保证金	931,894.00	1-2 年	3.78	93,189.40
湖北巨量引擎科技有限公司	押金保证金	200,000.00	1 年以内	0.81	10,000.00
北京朝阳公园开发经营有限责任公司	押金保证金	100,000.00	1-2 年	0.41	10,000.00
合计		24,012,904.39		97.40	613,189.40

单位名称	款项性质	2023.12.31	账龄	占其他应收款项期末余额合计数的比例(%)	坏账准备期末余额
上海美锦体育有限公司	关联方往来款	60,277,947.59	1 年以内	91.64	
湖北必迈体育用品有限公司	关联方往来款	1,902,615.71	1 年以内	2.89	
北京中天世纪房地产开发有限公司	押金保证金	1,012,878.90	1 年以内	1.54	50,643.95
上海迈跑体育用品有限公司	关联方往来款	849,031.46	1 年以内	1.29	
景卓腾达(北京)网络科技有限公司	关联方往来款	618,091.94	1 年以内	0.94	
合计		64,660,565.60		98.30	50,643.95

(三) 长期股权投资

项目	2025.12.31			2024.12.31			2023.12.31		
	账面余额	减值准备	账面价值	账面余额	减值准备	账面价值	账面余额	减值准备	账面价值
对子公司投资	69,147,089.98		69,147,089.98	42,466,439.64		42,466,439.64	32,713,991.60		32,713,991.60
对联营、合营企业投资									
合计	69,147,089.98		69,147,089.98	42,466,439.64		42,466,439.64	32,713,991.60		32,713,991.60

对子公司投资

被投资单位	2022.12.31		本期增减变动				2023.12.31	
	账面价值	减值准备	追加投资	减少投资	本期计提减值准备	其他	账面价值	减值准备
湖北必迈体育用品有限公司	10,964,351.42						10,964,351.42	
景卓腾达（北京）网络科技有限公司	4,789,793.00						4,789,793.00	
上海美锦体育有限公司	15,132,425.00					606,713.38	15,739,138.38	
上海美衣锦体育科技有限公司			1,000,000.00			75,847.80	1,075,847.80	
上海迈跑体育用品有限公司	144,861.00						144,861.00	
合计	31,031,430.42		1,000,000.00			682,561.18	32,713,991.60	-

被投资单位	2023.12.31		本期增减变动				2024.12.31	
	账面价值	减值准备	追加投资	减少投资	本期计提减值准备	其他	账面价值	减值准备
湖北必迈体育用品有限公司	10,964,351.42		10,023,264.02				20,987,615.44	
景卓腾达（北京）网络科技有限公司	4,789,793.00						4,789,793.00	
上海美锦体育有限公司	15,739,138.38					-530,865.58	15,208,272.80	
上海美衣锦体育科技有限公司	1,075,847.80					260,049.60	1,335,897.40	
上海迈跑体育用品有限公司	144,861.00						144,861.00	
合计	32,713,991.60		10,023,264.02			-270,815.98	42,466,439.64	

被投资单位	2024.12.31		本期增减变动				2025.12.31	
	账面价值	减值准备	追加投资	减少投资	本期计提减值准备	其他	账面价值	减值准备
湖北必迈体育用品有限公司	20,987,615.44		10,000,000.00			-10,000,000.00	20,987,615.44	
景卓腾达（北京）网络科技有限公司	4,789,793.00						4,789,793.00	
上海美锦体育有限公司	15,208,272.80					390,074.40	15,598,347.20	
上海美衣锦体育科技有限公司	1,335,897.40					-205,872.60	1,130,024.80	
上海迈跑体育用品有限公司	144,861.00					2,982,373.63	3,127,234.63	
湖南必迈体育用品有限公司			10,000,000.00				10,000,000.00	
上海乐跑体育用品有限公司			1,000,000.00				1,000,000.00	

被投资单位	2024.12.31		本期增减变动				2025.12.31	
	账面价值	减值准备	追加投资	减少投资	本期计提减值准备	其他	账面价值	减值准备
浙江必迈体育用品有限公司						5,000,000.00	5,000,000.00	
海南必迈体育科技有限公司						7,514,074.91	7,514,074.91	
合计	42,466,439.64		21,000,000.00			5,680,650.34	69,147,089.98	

(四) 营业收入和营业成本

营业收入和营业成本情况

项目	2025 年度		2024 年度		2023 年度	
	收入	成本	收入	成本	收入	成本
主营业务	245,774,513.76	125,117,023.47	225,365,736.03	128,402,351.54	113,667,264.14	73,108,905.01
其他业务	24,274,220.55	7,189,713.78	16,665,810.51	60,299.29	10,723,294.11	210,482.07
合计	270,048,734.31	132,306,737.25	242,031,546.54	128,462,650.83	124,390,558.25	73,319,387.08

(五) 投资收益

项目	2025 年度	2024 年度	2023 年度
成本法核算的长期股权投资收益		75,647,446.97	
交易性金融资产在持有期间的投资收益	1,649,550.36	1,272,260.04	60,507.81
合计	1,649,550.36	76,919,707.01	60,507.81

十七、补充资料

(一) 非经常性损益明细表

项目	2025 年度	2024 年度	2023 年度	说明
非流动性资产处置损益，包括已计提资产减值准备的冲销部分	-2,319,891.78	123,747.48	116,598.15	
计入当期损益的政府补助，但与公司正常经营业务密切相关、符合国家政策规定、按照确定的标准享有、对公司损益产生持续影响的政府补助除外	18,130,830.22	8,857,728.36	917,095.02	
除同公司正常经营业务相关的有效套期保值业务外，非金融企业持有金融资产和金融负债产生的公允价值变动损益以及处置金融资产和金融负债产生的损益				
计入当期损益的对非金融企业收取的资金占用费				
委托他人投资或管理资产的损益				
对外委托贷款取得的损益				
因不可抗力因素，如遭受自然灾害而产生的各项资产损失				
单独进行减值测试的应收款项减值准备转回				
企业取得子公司、联营企业及合营企业的投资成本小于取得投资时应享有被投资单位可辨认净资产公允价值产生的收益				

项目	2025 年度	2024 年度	2023 年度	说明
同一控制下企业合并产生的子公司期初至合并日的当期净损益				
非货币性资产交换损益				
债务重组损益				
企业因相关经营活动不再持续而发生的一次性费用，如安置职工的支出等				
因税收、会计等法律、法规的调整对当期损益产生的一次性影响				
因取消、修改股权激励计划一次性确认的股份支付费用	-379,239.00			2025 年修改股权激励计划条件一次性确认费用
对于现金结算的股份支付，在可行权日之后，应付职工薪酬的公允价值变动产生的损益				
采用公允价值模式进行后续计量的投资性房地产公允价值变动产生的损益				
交易价格显失公允的交易产生的收益				
与公司正常经营业务无关的或有事项产生的损益				
受托经营取得的托管费收入				
除上述各项之外的其他营业外收入和支出	1,275,709.98	1,283,650.63	-38,282.00	
其他符合非经常性损益定义的损益项目	-10,695,879.26		-31,480,852.23	股份立即授予且没有明确等待期等限制条件的股份支付，一次性确认费用
小计	6,011,530.16	10,265,126.47	-30,485,441.06	
所得税影响额	3,829,557.99	2,481,706.23	181,701.21	
少数股东权益影响额（税后）				
合计	2,181,972.17	7,783,420.24	-30,667,142.27	

(二) 净资产收益率及每股收益

2025 年度	加权平均净资产收益率 (%)	每股收益 (元)	
		基本每股收益	稀释每股收益
归属于公司普通股股东的净利润	53.85	2.92	2.92
扣除非经常性损益后归属于公司普通股股东的净利润	53.35	2.90	2.90

2024 年度	加权平均净资产收益率 (%)	每股收益 (元)	
		基本每股收益	稀释每股收益
归属于公司普通股股东的净利润	53.83	1.79	1.79

2024 年度	加权平均净资产收益率 (%)	每股收益 (元)	
		基本每股收益	稀释每股收益
扣除非经常性损益后归属于公司普通股股东的净利润	50.89	1.69	1.69

2023 年度	加权平均净资产收益率 (%)	每股收益 (元)	
		基本每股收益	稀释每股收益
归属于公司普通股股东的净利润	113.89	1.14	1.14
扣除非经常性损益后归属于公司普通股股东的净利润	176.86	1.77	1.77

十八、 财务报表的批准

本财务报表已于 2026 年 5 月 12 日经本公司董事会批准。

北京必迈体育股份有限公司

2026 年 5 月 12 日





营业执照

(副本)

统一社会信用代码

91310101568093764U

证照编号: 01000000202401150067

市场主体可通过扫描二维码了解更多登记、备案、信息应用服务。



此证复印件仅作为报告附件使用，不得作为他用。

名称 立信会计师事务所(特殊普通合伙)

类型 会计师事务所(特殊普通合伙)

执行事务合伙人 朱建弟, 杨志国

出资额 人民币15450.0000万元整

成立日期 2011年01月24日

主要经营场所 上海市黄浦区南京东路61号四楼

经营范围

审查企业会计报表,出具审计报告;验证企业资本,出具验资报告;办理企业合并、分立、清算事宜中的审计业务,出具有关审计报告;代理记帐;税务咨询、税务申报及相关事项培训;信息系统的开发和实施;企业管理咨询、资产评估、法律、法规和财务规章制度的培训;其他会计业务。
【依法须经批准的项目,经相关部门批准后方可开展经营活动】

登记机关




2024年01月15日

证书编号 00001247

此证复印件仅作为报告书附件使用，
不能作为他用。

说明

- 1、《会计师事务所执业证书》是证明持有人经财政部门依法审批，准予执行注册会计师法定业务的凭证。
- 2、《会计师事务所执业证书》记载事项发生变动的，应当向财政部门申请换发。
- 3、《会计师事务所执业证书》不得伪造、涂改、出租、出借、转让。
- 4、会计师事务所终止或执业许可注销的，应当向财政部门交回《会计师事务所执业证书》。

发证机关：

 二〇一八年六月一日

中华人民共和国财政部制



会计师事务所 执业证书



名称：立信会计师事务所(特殊普通合伙)

首席合伙人：朱建弟

主任会计师：

经营场所：上海市黄浦区南京东路61号四楼

组织形式：特殊普通合伙制

执业证书编号：310000006

批准执业文号：沪财会〔2000〕26号（转制批文 沪财会〔2010〕82号）

批准执业日期：2000年6月13日（转制日期 2010年12月31日）

此证复印件仅作为报告附件使用，
不能作为使用。



姓名 王首一
Full name _____
性别 男
Sex _____
出生日期 981-10-03
Date of birth _____
工作单位 大信会计师事务所有限公司北京分所
Working unit _____
身份证号码 40112198110033013
Identity card No. _____



年度检验登记
Annual Renewal Registration

本证书经检验合格，继续有效一年。
This certificate is valid for another year after this renewal.

姓名：王首一
证书编号：420003200837

2014
2013
2016
2015
2017

年 月 日

年 月 日

年 月 日

年度检验登记
Annual Renewal Registration

本证书经检验合格，继续有效一年。
This certificate is valid for another year after this renewal.

证书编号：420003200837
No. of Certificate: 北京注册会计师协会
Authorized Institute of CPAs

发证日期：二〇〇八年八月二十日
Date of Issuance: 2008年8月20日

注册会计师工作单位变更事项登记
Registration of the Change of Working Unit by a CPA

同意调出
Agree the holder to be transferred to _____

同意调入
Agree the holder to be transferred to _____

转出协会盖章
Stamp of the transfer-out Institute of CPAs
2009年11月20日

转入协会盖章
Stamp of the transfer-in Institute of CPAs
2009年11月20日

年度检验登记
Annual Renewal Registration

本证书经检验合格，继续有效一年。
This certificate is valid for another year after this renewal.

2010
2011
2012

年 月 日

年 月 日

注册会计师工作单位变更事项登记
Registration of the Change of Working Unit by a CPA

同意调出
Agree the holder to be transferred to _____

同意调入
Agree the holder to be transferred to _____

转出协会盖章
Stamp of the transfer-out Institute of CPAs
2012年12月5日

转入协会盖章
Stamp of the transfer-in Institute of CPAs
2012年12月5日

此证复印件仅作为报告书附件使用，
不能作为他用。



姓名	马娟丹
Full name	马娟丹
性别	女
Sex	女
出生日期	1994-07-12
Date of birth	1994-07-12
工作单位	立信会计师事务所(特殊普通合伙)
Working unit	立信会计师事务所(特殊普通合伙)
身份证号码	北京分所
Identity card No.	110227199407123326



年度检验登记 Annual Renewal Registration

本证书经检验合格，继续有效一年。
This certificate is valid for another year after
this renewal.

证书编号: 310000064477
No. of Certificate

批准注册协会: 北京注册会计师协会
Authorized Institute of CPAs

发证日期: 2025 年 11 月 18 日
Date of Issuance /y /m /d