

河南光远新材料股份有限公司

审计报告及财务报表

2023、2024、2025 年度  
及 2026 年 1-3 月



此码用于证明该审计报告是否由具有执业许可的会计师事务所出具，  
您可使用手机“扫一扫”或登录“注册会计师行业统一监管平台 (<http://acc.mof.gov.cn>)”进行查验。  
报告编码：沪2615M5SLYE



# 河南光远新材料股份有限公司

## 审计报告及财务报表

(2023年1月1日至2026年3月31日止)

	目录	页次
一、	审计报告	1-5
二、	财务报表	
	合并资产负债表和母公司资产负债表	1-4
	合并利润表和母公司利润表	5-6
	合并现金流量表和母公司现金流量表	7-8
	合并所有者权益变动表和母公司所有者权益变动表	9-16
三、	财务报表附注	1-225



## 审计报告

信会师报字[2026]第 ZK10252 号

河南光远新材料股份有限公司全体股东：

### 一、 审计意见

我们审计了河南光远新材料股份有限公司（以下简称光远新材）财务报表，包括 2023 年 12 月 31 日、2024 年 12 月 31 日、2025 年 12 月 31 日及 2026 年 3 月 31 日的合并及母公司资产负债表，2023 年度、2024 年度、2025 年度及 2026 年 1-3 月期间的合并及母公司利润表、合并及母公司现金流量表、合并及母公司所有者权益变动表以及相关财务报表附注。

我们认为，后附的财务报表在所有重大方面按照企业会计准则的规定编制，公允反映了光远新材 2023 年 12 月 31 日、2024 年 12 月 31 日、2025 年 12 月 31 日及 2026 年 3 月 31 日的合并及母公司财务状况以及 2023 年度、2024 年度、2025 年度及 2026 年 1-3 月期间的合并及母公司经营成果和现金流量。

### 二、 形成审计意见的基础

我们按照中国注册会计师审计准则的规定执行了审计工作。审计报告的“注册会计师对财务报表审计的责任”部分进一步阐述了我们在这些准则下的责任。按照《中国注册会计师独立性准则第 1 号——财务报表审计和审阅业务对独立性的要求》和中国注册会计师职业道德守则，我们独立于光远新材，并履行了职业道德方面的其他责任。我们相信，我们获取的审计证据是充分、适当的，为发表审计意见提供了基础。

### 三、 关键审计事项

关键审计事项是我们根据职业判断，认为分别对 2023 年度、2024 年度、2025 年度及 2026 年 1-3 月期间财务报表审计最为重要的事项。



这些事项的应对以对财务报表整体进行审计并形成审计意见为背景，我们不对这些事项单独发表意见。

我们在审计中识别出的关键审计事项汇总如下：

关键审计事项	该事项在审计中是如何应对的
<p><b>(一) 收入确认</b></p> <p>事项描述： 光远新材的收入确认政策及相关信息披露详见财务报表附注三、(二十三)、附注五、(三十四)。 2023 年度、2024 年度、2025 年度及 2026 年 1-3 月实现的营业收入金额分别为人民币 1,071,183,404.67 元、1,329,409,872.67 元、2,268,205,381.97 元及 842,664,145.02 元。 营业收入是光远新材的关键业绩指标之一，对经营成果影响重大，且报告期内金额变动较大，因此我们将收入确认识别为关键审计事项。</p>	<p>审计应对：</p> <ol style="list-style-type: none"> <li>1、了解和评价管理层对收入确认相关的内部控制的设计和运行有效性；</li> <li>2、获取主要客户的销售合同或订单，分析重要条款，判断履约义务构成和控制权转移时点，评价收入确认政策是否符合企业会计准则的要求；</li> <li>3、对收入进行分析性复核，判断收入和毛利率变动的合理性；</li> <li>4、选取样本，检查与收入确认相关的支持性文件，包括销售合同、销售订单、出库单、客户签收回执单、报关单及提单等单据，以核对账面收入是否真实、准确；</li> <li>5、对资产负债表日前后确认的收入实施截止测试，检查物流记录及其他支持性文件，评价收入是否被记录于恰当的期间；</li> <li>6、结合应收账款抽样检查销售收款记录、函证交易额，并对主要客户实施走访程序，以确认收入的真实性和完整性。</li> </ol>
<p><b>(二) 应收账款坏账准备</b></p> <p>事项描述： 光远新材应收账款减值的会计政策及相关信息披露详见附注三、(九) 金融工具、附注五、(三) 应收账款。</p>	<p>审计应对：</p> <ol style="list-style-type: none"> <li>1、了解和评价管理层与应收账款减值准备相关的内部控制的设计和运行有效性；</li> </ol>



关键审计事项	该事项在审计中是如何应对的
<p>光远新材 2023 年 12 月 31 日、2024 年 12 月 31 日、2025 年 12 月 31 日及 2026 年 3 月 31 日的应收账款账面余额分别为人民币 259,366,483.71 元、439,694,940.16 元、837,211,675.28 元及 1,092,998,991.99 元，计提坏账准备金额分别为人民币 14,179,083.44 元、23,432,726.38 元、43,496,572.39 元及 57,703,118.56 元。</p> <p>由于应收账款金额重大，且应收账款坏账准备涉及管理层的重大会计估计和判断，因此，我们将应收账款减值计提识别为关键审计事项。</p>	<p>2、对于划分为以组合为基础计量预期信用损失的应收账款，分析管理层按信用风险特征划分组合的合理性，评价管理层参考历史信用损失经验和前瞻性估计调整预期信用损失的依据是否恰当，复核计提金额是否准确。</p> <p>3、对于单项计提坏账准备的应收账款，通过检查已发生减值的客观证据，并结合历史回款情况，评价管理层估计的应收账款可回收金额的合理性；</p> <p>4、选取样本查验期后的回款情况，以评价应收账款坏账准备计提的合理性；</p> <p>5、选取样本执行函证程序，并结合账龄分析、主要客户实地走访程序，了解客户的经营状况及持续经营能力，评价应收账款的可回收性。</p>

#### 四、 管理层和治理层对财务报表的责任

光远新材管理层（以下简称管理层）负责按照企业会计准则的规定编制财务报表，使其实现公允反映，并设计、执行和维护必要的内部控制，以使财务报表不存在由于舞弊或错误导致的重大错报。

在编制财务报表时，管理层负责评估光远新材的持续经营能力，披露与持续经营相关的事项（如适用），并运用持续经营假设，除非计划进行清算、终止运营或别无其他现实的选择。

治理层负责监督光远新材的财务报告过程。

#### 五、 注册会计师对财务报表审计的责任

我们的目标是对财务报表整体是否不存在由于舞弊或错误导致的重大错报获取合理保证，并出具包含审计意见的审计报告。合理保证是高水平的保证，但并不能保证按照审计准则执行的审计在某一重



大错报存在时总能发现。错报可能由于舞弊或错误导致，如果合理预期错报单独或汇总起来可能影响财务报表使用者依据财务报表作出的经济决策，则通常认为错报是重大的。

在按照审计准则执行审计工作的过程中，我们运用职业判断，并保持职业怀疑。同时，我们也执行以下工作：

（一）识别和评估由于舞弊或错误导致的财务报表重大错报风险，设计和实施审计程序以应对这些风险，并获取充分、适当的审计证据，作为发表审计意见的基础。由于舞弊可能涉及串通、伪造、故意遗漏、虚假陈述或凌驾于内部控制之上，未能发现由于舞弊导致的重大错报的风险高于未能发现由于错误导致的重大错报的风险。

（二）了解与审计相关的内部控制，以设计恰当的审计程序。

（三）评价管理层选用会计政策的恰当性和作出会计估计及相关披露的合理性。

（四）对管理层使用持续经营假设的恰当性得出结论。同时，根据获取的审计证据，就可能导致对光远新材持续经营能力产生重大疑虑的事项或情况是否存在重大不确定性得出结论。如果我们得出结论认为存在重大不确定性，审计准则要求我们在审计报告中提请报表使用者注意财务报表中的相关披露；如果披露不充分，我们应当发表非无保留意见。我们的结论基于截至审计报告日可获得的信息。然而，未来的事项或情况可能导致光远新材不能持续经营。

（五）评价财务报表的总体列报（包括披露）、结构和内容，并评价财务报表是否公允反映相关交易和事项。

（六）就光远新材中实体或业务活动的财务信息获取充分、适当的审计证据，以对合并财务报表发表审计意见。我们负责指导、监督和执行集团审计，并对审计意见承担全部责任。

我们与治理层就计划的审计范围、时间安排和重大审计发现等事项进行沟通，包括沟通我们在审计中识别出的值得关注的内部控制缺陷。

我们还就已遵守与独立性相关的职业道德要求向治理层提供声明，并与治理层沟通可能被合理认为影响我们独立性的所有关系和其他事项，以及相关的防范措施（如适用）。



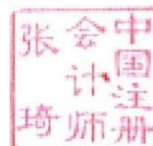
从与治理层沟通过的事项中，我们确定哪些事项对 2023 年度、2024 年度、2025 年度及 2026 年 1-3 月期间的财务报表审计最为重要，因而构成关键审计事项。我们在审计报告中描述这些事项，除非法律法规禁止公开披露这些事项，或在极少数情形下，如果合理预期在审计报告中沟通某事项造成的负面后果超过在公众利益方面产生的益处，我们确定不应在审计报告中沟通该事项。



中国·上海

中国注册会计师：  
(项目合伙人)

  
中国注册会计师：







二〇二六年五月二十日





**河南光远新材料股份有限公司**  
**合并资产负债表**  
(除特别注明外, 金额单位均为人民币元)

资产	附注五	2026.3.31	2025.12.31	2024.12.31	2023.12.31
<b>流动资产:</b>					
货币资金	(一)	146,931,979.64	152,237,699.07	18,435,620.67	29,113,862.58
结算备付金					
拆出资金					
交易性金融资产					
衍生金融资产					
应收票据	(二)	233,761,038.22	236,568,963.08	208,688,639.96	182,221,447.34
应收账款	(三)	1,035,295,873.43	793,715,102.89	416,262,213.78	245,187,400.27
应收款项融资	(四)	160,268,109.75	103,113,133.58	61,627,936.51	67,790,866.15
预付款项	(五)	12,856,019.86	8,584,062.96	7,524,127.60	8,996,168.44
应收保费					
应收分保账款					
应收分保合同准备金					
其他应收款	(六)	18,487,137.01	22,663,505.41	18,970,356.63	14,092,601.21
买入返售金融资产					
存货	(七)	245,203,827.45	272,632,682.71	429,961,512.64	399,203,474.17
其中: 数据资源					
合同资产					
持有待售资产					
一年内到期的非流动资产					
其他流动资产	(八)	726.62		4,397,682.84	
<b>流动资产合计</b>		<b>1,852,804,711.98</b>	<b>1,589,515,149.70</b>	<b>1,165,868,090.63</b>	<b>946,605,820.16</b>
<b>非流动资产:</b>					
发放贷款和垫款					
债权投资					
其他债权投资					
长期应收款					
长期股权投资					
其他权益工具投资					
其他非流动金融资产					
投资性房地产					
固定资产	(九)	2,441,081,476.75	2,373,945,996.60	1,668,680,060.24	1,858,596,731.89
在建工程	(十)	253,644,462.43	260,951,150.34	391,777,785.77	25,197,409.46
生产性生物资产					
油气资产					
使用权资产	(十一)	5,579,923.82	5,763,877.37	6,499,691.57	6,853,874.19
无形资产	(十二)	287,313,595.89	287,970,535.97	294,607,025.81	298,761,725.60
其中: 数据资源					
开发支出					
其中: 数据资源					
商誉					
长期待摊费用	(十三)	1,125,331.40	1,420,471.40	2,601,031.40	24,248.74
递延所得税资产	(十四)	17,624,725.30	15,900,492.29	23,377,852.24	41,197,728.65
其他非流动资产	(十五)	117,517,748.83	82,458,616.01	68,451,204.94	17,715,940.08
<b>非流动资产合计</b>		<b>3,123,887,264.42</b>	<b>3,028,411,139.98</b>	<b>2,455,994,651.97</b>	<b>2,248,347,658.61</b>
<b>资产总计</b>		<b>4,976,691,976.40</b>	<b>4,617,926,289.68</b>	<b>3,621,862,742.60</b>	<b>3,194,953,478.77</b>

后附财务报表附注为财务报表的组成部分。

公司负责人:

主管会计工作负责人:

会计机构负责人:

李志伟

王玉龙

侯军方



**河南光远新材料股份有限公司**  
**合并资产负债表（续）**  
**（除特别注明外，金额单位均为人民币元）**

负债和所有者权益	附注五	2026.3.31	2025.12.31	2024.12.31	2023.12.31
流动负债：					
短期借款	(十七)	128,113,513.90	150,141,777.80	150,146,361.11	90,092,430.55
向中央银行借款					
拆入资金					
交易性金融负债	(十八)			15,100,481.63	11,983,218.42
衍生金融负债					
应付票据	(十九)		5,203,988.49	2,132,166.30	1,322,409.97
应付账款	(二十)	213,832,010.03	266,947,977.39	230,461,349.88	139,970,412.60
预收款项					
合同负债	(二十一)	874,232.96	1,697,240.06	3,522,629.16	1,880,806.67
卖出回购金融资产款					
吸收存款及同业存放					
代理买卖证券款					
代理承销证券款					
应付职工薪酬	(二十二)	19,660,450.24	26,025,983.50	28,879,398.62	25,049,790.44
应交税费	(二十三)	85,704,260.20	29,309,692.49	23,813,374.00	18,901,022.30
其他应付款	(二十四)	13,300,974.98	10,918,861.33	6,607,628.54	3,807,365.11
应付手续费及佣金					
应付分保账款					
持有待售负债					
一年内到期的非流动负债	(二十五)	269,393,681.09	250,550,497.30	138,036,131.57	109,987,948.76
其他流动负债	(二十六)	179,321,101.14	182,992,049.71	178,213,260.18	151,886,563.25
<b>流动负债合计</b>		<b>910,200,224.54</b>	<b>923,788,068.07</b>	<b>776,912,780.99</b>	<b>554,881,968.07</b>
非流动负债：					
保险合同准备金					
长期借款	(二十七)	696,148,580.66	661,830,734.70	374,402,968.80	237,278,978.75
应付债券					
其中：优先股					
永续债					
租赁负债	(二十八)	5,529,657.08	5,441,035.47	6,159,914.06	6,530,788.76
长期应付款					
长期应付职工薪酬					
预计负债					
递延收益	(二十九)	55,602,299.15	57,918,542.12	57,125,372.15	42,727,216.95
递延所得税负债	(十四)	119,208,810.83	124,310,755.37	85,609,594.67	98,693,758.76
其他非流动负债					
<b>非流动负债合计</b>		<b>876,489,347.72</b>	<b>849,501,067.66</b>	<b>523,297,849.68</b>	<b>385,230,743.22</b>
<b>负债合计</b>		<b>1,786,689,572.26</b>	<b>1,773,289,135.73</b>	<b>1,300,210,630.67</b>	<b>940,112,711.29</b>
所有者权益：					
股本	(三十)	498,965,000.00	498,965,000.00	498,965,000.00	498,965,000.00
其他权益工具					
其中：优先股					
永续债					
资本公积	(三十一)	1,125,226,796.20	1,123,757,219.22	1,117,624,314.71	1,111,754,391.18
减：库存股					
其他综合收益					
专项储备					
盈余公积	(三十二)	137,402,125.78	103,012,265.63	55,165,532.99	55,165,532.99
一般风险准备					
未分配利润	(三十三)	1,428,408,482.16	1,118,902,669.10	649,897,264.23	588,955,843.31
归属于母公司所有者权益合计		3,190,002,404.14	2,844,637,153.95	2,321,652,111.93	2,254,840,767.48
少数股东权益					
<b>所有者权益合计</b>		<b>3,190,002,404.14</b>	<b>2,844,637,153.95</b>	<b>2,321,652,111.93</b>	<b>2,254,840,767.48</b>
<b>负债和所有者权益总计</b>		<b>4,976,691,976.40</b>	<b>4,617,926,289.68</b>	<b>3,621,862,742.60</b>	<b>3,194,953,478.77</b>

后附财务报表附注为财务报表的组成部分。

公司负责人：

李志伟



主管会计工作负责人：

王玉龙



会计机构负责人：

侯军方





**河南光远新材料股份有限公司**  
**母公司资产负债表**  
**(除特别注明外, 金额单位均为人民币元)**

资产	附注十六	2026.3.31	2025.12.31	2024.12.31	2023.12.31
流动资产:					
货币资金		146,931,979.64	152,237,699.07	18,435,620.67	29,113,862.58
交易性金融资产					
衍生金融资产					
应收票据		233,761,038.22	236,568,963.08	208,688,639.96	182,221,447.34
应收账款	(一)	1,035,295,873.48	793,715,102.89	416,262,213.78	245,187,400.27
应收款项融资		160,268,109.75	103,113,133.58	61,627,936.51	67,790,866.15
预付款项		12,856,019.86	8,584,062.96	7,524,127.60	8,996,168.44
其他应收款	(二)	18,487,137.01	22,663,505.41	18,970,356.63	14,092,601.21
存货		245,203,827.45	272,632,682.71	429,961,512.64	399,203,474.17
其中: 数据资源					
合同资产					
持有待售资产					
一年内到期的非流动资产					
其他流动资产		726.62		4,397,682.84	
<b>流动资产合计</b>		<b>1,852,804,712.03</b>	<b>1,589,515,149.70</b>	<b>1,165,868,090.63</b>	<b>946,605,820.16</b>
非流动资产:					
债权投资					
其他债权投资					
长期应收款					
长期股权投资					
其他权益工具投资					
其他非流动金融资产					
投资性房地产					
固定资产		2,441,081,476.75	2,373,945,996.60	1,668,680,060.24	1,858,596,731.89
在建工程		253,644,462.43	260,951,150.34	391,777,785.77	25,197,409.46
生产性生物资产					
油气资产					
使用权资产		5,579,923.82	5,763,877.37	6,499,691.57	6,853,874.19
无形资产		287,313,595.89	287,970,535.97	294,607,025.81	298,761,725.60
其中: 数据资源					
开发支出					
其中: 数据资源					
商誉					
长期待摊费用		1,125,331.40	1,420,471.40	2,601,031.40	24,248.74
递延所得税资产		17,624,725.30	15,900,492.29	23,377,852.24	41,197,728.65
其他非流动资产		117,517,748.83	82,458,616.01	68,451,204.94	17,715,940.08
<b>非流动资产合计</b>		<b>3,123,887,264.42</b>	<b>3,028,411,139.98</b>	<b>2,455,994,651.97</b>	<b>2,248,347,658.61</b>
<b>资产总计</b>		<b>4,976,691,976.45</b>	<b>4,617,926,289.68</b>	<b>3,621,862,742.60</b>	<b>3,194,953,478.77</b>

后附财务报表附注为财务报表的组成部分。

公司负责人:

*李志伟*

主管会计工作负责人:

*王玉龙*

会计机构负责人:

*侯军方*





河南光远新材料股份有限公司  
 母公司资产负债表（续）  
 （除特别注明外，金额单位均为人民币元）

负债和所有者权益	附注 十六	2026.3.31	2025.12.31	2024.12.31	2023.12.31
流动负债：					
短期借款		128,113,513.90	150,141,777.80	150,146,361.11	90,092,430.55
交易性金融负债				15,100,481.63	11,983,218.42
衍生金融负债					
应付票据			5,203,988.49	2,132,166.30	1,322,409.97
应付账款		213,832,010.03	266,947,977.39	230,461,349.88	139,970,412.60
预收款项					
合同负债		874,232.96	1,697,240.06	3,522,629.16	1,880,806.67
应付职工薪酬		19,660,450.24	26,025,983.50	28,879,398.62	25,049,790.44
应交税费		85,701,331.99	29,309,692.49	23,813,374.00	18,901,022.30
其他应付款		13,300,974.98	10,918,861.33	6,607,628.54	3,807,365.11
持有待售负债					
一年内到期的非流动负债		269,393,681.09	250,550,497.30	138,036,131.57	109,987,948.76
其他流动负债		179,321,101.14	182,992,049.71	178,213,260.18	151,886,563.25
<b>流动负债合计</b>		<b>910,197,296.33</b>	<b>923,788,068.07</b>	<b>776,912,780.99</b>	<b>554,881,968.07</b>
非流动负债：					
长期借款		696,148,580.66	661,830,734.70	374,402,968.80	237,278,978.75
应付债券					
其中：优先股					
永续债					
租赁负债		5,529,657.08	5,441,035.47	6,159,914.06	6,530,788.76
长期应付款					
长期应付职工薪酬					
预计负债					
递延收益		55,602,299.15	57,918,542.12	57,125,372.15	42,727,216.95
递延所得税负债		119,208,810.83	124,310,755.37	85,609,594.67	98,693,758.76
其他非流动负债					
<b>非流动负债合计</b>		<b>876,489,347.72</b>	<b>849,501,067.66</b>	<b>523,297,849.68</b>	<b>385,230,743.22</b>
<b>负债合计</b>		<b>1,786,686,644.05</b>	<b>1,773,289,135.73</b>	<b>1,300,210,630.67</b>	<b>940,112,711.29</b>
所有者权益：					
股本		498,965,000.00	498,965,000.00	498,965,000.00	498,965,000.00
其他权益工具					
其中：优先股					
永续债					
资本公积		1,125,226,796.20	1,123,757,219.22	1,117,624,314.71	1,111,754,391.18
减：库存股					
其他综合收益					
专项储备					
盈余公积		137,402,125.78	103,012,265.63	55,165,532.99	55,165,532.99
未分配利润		1,428,411,410.42	1,118,902,669.10	649,897,264.23	588,955,843.31
<b>所有者权益合计</b>		<b>3,190,005,332.40</b>	<b>2,844,637,153.95</b>	<b>2,321,652,111.93</b>	<b>2,254,840,767.48</b>
<b>负债和所有者权益总计</b>		<b>4,976,691,976.45</b>	<b>4,617,926,289.68</b>	<b>3,621,862,742.60</b>	<b>3,194,953,478.77</b>

后附财务报表附注为财务报表的组成部分。

公司负责人：

李伟

主管会计工作负责人：

王玉龙

会计机构负责人：

侯军方











**河南光远新材料股份有限公司**  
**合并利润表**  
**(除特别注明外, 金额单位均为人民币元)**

项目	附注五	2026年1-3月	2025年度	2024年度	2023年度
一、营业总收入		842,664,145.02	2,268,205,381.97	1,329,409,872.67	1,071,183,404.67
其中: 营业收入	(三十四)	842,664,145.02	2,268,205,381.97	1,329,409,872.67	1,071,183,404.67
利息收入					
已赚保费					
手续费及佣金收入					
二、营业总成本		429,494,317.75	1,666,377,022.70	1,274,713,789.53	1,192,432,989.79
其中: 营业成本	(三十四)	365,925,324.94	1,465,351,842.07	1,126,593,079.34	1,024,120,945.44
利息支出					
手续费及佣金支出					
退保金					
赔付支出净额					
提取保险责任准备金净额					
保单红利支出					
分保费用					
税金及附加	(三十五)	8,623,029.92	18,606,519.96	13,782,474.36	12,505,918.22
销售费用	(三十六)	6,144,310.63	18,685,671.18	12,740,055.74	12,632,161.02
管理费用	(三十七)	13,423,601.02	50,662,761.22	43,859,360.73	43,032,852.77
研发费用	(三十八)	22,005,219.67	76,503,041.90	55,072,887.67	73,674,049.49
财务费用	(三十九)	13,372,831.57	36,567,186.37	22,665,931.69	26,467,062.85
其中: 利息费用		9,782,320.30	33,811,299.59	23,871,125.91	26,900,204.72
利息收入		202,170.94	737,818.09	232,693.62	539,824.49
加: 其他收益	(四十)	4,587,174.84	19,111,701.78	17,616,714.51	13,111,944.78
投资收益(损失以“-”号填列)	(四十一)	-5,200.00	243,275.01	84,953.58	
其中: 对联营企业和合营企业的投资收益					
以摊余成本计量的金融资产终止确认收益					
汇兑收益(损失以“-”号填列)					
净敞口套期收益(损失以“-”号填列)					
公允价值变动收益(损失以“-”号填列)	(四十二)		306,558.01	549,862.90	-810,307.46
信用减值损失(损失以“-”号填列)	(四十三)	-14,137,944.86	-19,894,795.59	-9,492,627.13	2,895,644.40
资产减值损失(损失以“-”号填列)	(四十四)	501,112.37	1,656,989.34	-7,653,688.58	-17,970,694.20
资产处置收益(损失以“-”号填列)	(四十五)	-355,227.78	492,258.54	9,674,885.18	5,727,267.91
三、营业利润(亏损以“-”号填列)		403,759,741.84	603,744,346.36	65,476,183.60	-118,295,729.69
加: 营业外收入	(四十六)	293,785.94	405,288.94	276,554.78	188,870.22
减: 营业外支出	(四十七)	1,923,663.02	3,650,358.61	75,605.14	52,325.67
四、利润总额(亏损总额以“-”号填列)		402,129,864.76	600,499,276.69	65,677,133.24	-118,159,185.14
减: 所得税费用	(四十八)	58,234,191.55	83,647,139.18	4,735,712.32	-18,832,953.08
五、净利润(净亏损以“-”号填列)		343,895,673.21	516,852,137.51	60,941,420.92	-99,326,232.06
(一) 按经营持续性分类					
1. 持续经营净利润(净亏损以“-”号填列)		343,895,673.21	516,852,137.51	60,941,420.92	-99,326,232.06
2. 终止经营净利润(净亏损以“-”号填列)					
(二) 按所有权归属分类					
1. 归属于母公司股东的净利润(净亏损以“-”号填列)		343,895,673.21	516,852,137.51	60,941,420.92	-99,326,232.06
2. 少数股东损益(净亏损以“-”号填列)					
六、其他综合收益的税后净额					
归属于母公司所有者的其他综合收益的税后净额					
(一) 不能重分类进损益的其他综合收益					
1. 重新计量设定受益计划变动额					
2. 权益法下不能转损益的其他综合收益					
3. 其他权益工具投资公允价值变动					
4. 企业自身信用风险公允价值变动					
(二) 将重分类进损益的其他综合收益					
1. 权益法下可转损益的其他综合收益					
2. 其他债权投资公允价值变动					
3. 金融资产重分类计入其他综合收益的金额					
4. 其他债权投资信用减值准备					
5. 现金流量套期储备					
6. 外币财务报表折算差额					
7. 其他					
归属于少数股东的其他综合收益的税后净额					
七、综合收益总额		343,895,673.21	516,852,137.51	60,941,420.92	-99,326,232.06
归属于母公司所有者的综合收益总额		343,895,673.21	516,852,137.51	60,941,420.92	-99,326,232.06
归属于少数股东的综合收益总额					
八、每股收益:					
(一) 基本每股收益(元/股)	(四十九)	0.69	1.04	0.12	-0.20
(二) 稀释每股收益(元/股)	(四十九)	0.69	1.04	0.12	-0.20

本期发生同一控制下企业合并的, 被合并方在合并前实现的净利润为2026年1-3月: 0.00元, 2025年度: 0.00元, 2024年度: 0.00元, 2023年度: 0.00元。后附财务报表附注为财务报表的组成部分。

公司负责人:  主管会计工作负责人:  会计机构负责人: 



**河南光远新材料股份有限公司**  
**母公司利润表**  
(除特别注明外, 金额单位均为人民币元)

项目	附注十六	2026年1-3月	2025年度	2024年度	2023年度
一、营业收入	(三)	842,596,135.52	2,268,205,381.97	1,329,409,872.67	1,071,183,404.67
减：营业成本	(三)	365,925,324.94	1,465,351,842.07	1,126,593,079.34	1,024,120,945.44
税金及附加		8,623,029.92	18,606,519.96	13,782,474.36	12,505,918.22
销售费用		6,144,310.63	18,685,671.18	12,740,055.74	12,632,161.02
管理费用		13,423,601.02	50,662,761.22	43,859,360.73	43,032,852.77
研发费用		22,005,219.67	76,503,041.90	55,072,887.67	73,674,049.49
财务费用		13,372,422.74	36,567,186.37	22,665,931.69	26,467,062.85
其中：利息费用		9,782,320.30	33,811,299.59	23,871,125.91	26,900,204.72
利息收入		202,170.94	737,818.09	232,693.62	539,824.49
加：其他收益		4,587,174.84	19,111,701.78	17,616,714.51	13,111,944.78
投资收益（损失以“-”号填列）	(四)	-5,200.00	243,275.01	84,953.58	
其中：对联营企业和合营企业的投资收益					
以摊余成本计量的金融资产终止确认收益					
净敞口套期收益（损失以“-”号填列）					
公允价值变动收益（损失以“-”号填列）			306,558.01	549,862.90	-810,307.46
信用减值损失（损失以“-”号填列）		-14,070,344.14	-19,894,795.59	-9,492,627.13	2,895,644.40
资产减值损失（损失以“-”号填列）		501,112.37	1,656,989.34	-7,653,688.58	-17,970,694.20
资产处置收益（损失以“-”号填列）		-355,227.78	492,258.54	9,674,885.18	5,727,267.91
二、营业利润（亏损以“-”号填列）		403,759,741.89	603,744,346.36	65,476,183.60	-118,295,729.69
加：营业外收入		293,785.94	405,288.94	276,554.78	188,870.22
减：营业外支出		1,923,663.02	3,650,358.61	75,605.14	52,325.67
三、利润总额（亏损总额以“-”号填列）		402,129,864.81	600,499,276.69	65,677,133.24	-118,159,185.14
减：所得税费用		58,231,263.34	83,647,139.18	4,735,712.32	-18,832,953.08
四、净利润（净亏损以“-”号填列）		343,898,601.47	516,852,137.51	60,941,420.92	-99,326,232.06
（一）持续经营净利润（净亏损以“-”号填列）		343,898,601.47	516,852,137.51	60,941,420.92	-99,326,232.06
（二）终止经营净利润（净亏损以“-”号填列）					
五、其他综合收益的税后净额					
（一）不能重分类进损益的其他综合收益					
1. 重新计量设定受益计划变动额					
2. 权益法下不能转损益的其他综合收益					
3. 其他权益工具投资公允价值变动					
4. 企业自身信用风险公允价值变动					
（二）将重分类进损益的其他综合收益					
1. 权益法下可转损益的其他综合收益					
2. 其他债权投资公允价值变动					
3. 金融资产重分类计入其他综合收益的金额					
4. 其他债权投资信用减值准备					
5. 现金流量套期储备					
6. 外币财务报表折算差额					
7. 其他					
六、综合收益总额		343,898,601.47	516,852,137.51	60,941,420.92	-99,326,232.06
七、每股收益：					
（一）基本每股收益（元/股）					
（二）稀释每股收益（元/股）					

后附财务报表附注为财务报表的组成部分。

公司负责人：

李志伟

主管会计工作负责人：

王玉龙

会计机构负责人：

侯军方



报表 第6页  
3-2-1-13



**河南光远新材料股份有限公司**  
**合并现金流量表**  
 (除特别注明外, 金额单位均为人民币元)

项目	附注五	2026年1-3月	2025年度	2024年度	2023年度
<b>一、经营活动产生的现金流量</b>					
销售商品、提供劳务收到的现金		427,974,818.45	1,392,328,275.95	940,050,955.46	1,011,066,204.22
客户存款和同业存放款项净增加额					
向中央银行借款净增加额					
向其他金融机构拆入资金净增加额					
收到原保险合同保费取得的现金					
收到再保业务现金净额					
保户储金及投资款净增加额					
收取利息、手续费及佣金的现金					
拆入资金净增加额					
回购业务资金净增加额					
代理买卖证券收到的现金净额					
收到的税费返还			3,199,996.37	8,702,736.11	2,823,819.20
收到其他与经营活动有关的现金	(五十)	3,285,123.93	29,655,707.84	44,444,669.07	52,225,672.80
经营活动现金流入小计		431,259,942.38	1,425,183,980.16	993,198,360.64	1,066,115,696.22
购买商品、接受劳务支付的现金		157,073,430.78	664,599,625.10	606,719,491.81	668,674,055.87
客户贷款及垫款净增加额					
存放中央银行和同业款项净增加额					
支付原保险合同赔付款项的现金					
拆出资金净增加额					
支付利息、手续费及佣金的现金					
支付保单红利的现金					
支付给职工以及为职工支付的现金		83,709,884.47	278,084,895.41	212,977,063.37	201,225,106.14
支付的各项税费		74,579,915.54	103,108,775.77	44,018,347.18	38,291,105.26
支付其他与经营活动有关的现金	(五十)	10,020,993.13	38,016,083.88	20,709,310.92	18,906,027.90
经营活动现金流出小计		325,384,223.92	1,083,809,380.16	884,424,213.28	927,096,295.17
<b>经营活动产生的现金流量净额</b>		105,875,718.46	341,374,600.00	108,774,147.36	139,019,401.05
<b>二、投资活动产生的现金流量</b>					
收回投资收到的现金					
取得投资收益收到的现金					
处置固定资产、无形资产和其他长期资产收回的现金净额		1,060,000.00	14,058,544.70	24,690,000.00	13,262,219.60
处置子公司及其他营业单位收到的现金净额					
收到其他与投资活动有关的现金					
投资活动现金流入小计		1,060,000.00	14,058,544.70	24,690,000.00	13,262,219.60
购建固定资产、无形资产和其他长期资产支付的现金		146,045,357.11	587,116,560.37	340,765,108.10	47,795,396.74
投资支付的现金					
质押贷款净增加额					
取得子公司及其他营业单位支付的现金净额					
支付其他与投资活动有关的现金	(五十)	6,300.00	44,000.00		
投资活动现金流出小计		146,051,657.11	587,160,560.37	340,765,108.10	47,795,396.74
<b>投资活动产生的现金流量净额</b>		-144,991,657.11	-573,102,015.67	-316,075,108.10	-34,533,177.14
<b>三、筹资活动产生的现金流量</b>					
吸收投资收到的现金					
其中: 子公司吸收少数股东投资收到的现金					
取得借款收到的现金		162,000,000.00	707,900,000.00	419,000,000.00	90,000,000.00
收到其他与筹资活动有关的现金	(五十)	14,149,824.85	694,500.00		
筹资活动现金流入小计		176,149,824.85	708,594,500.00	419,000,000.00	90,000,000.00
偿还债务支付的现金		130,898,423.96	308,294,238.70	199,372,720.00	208,720,593.80
分配股利、利润或偿付利息支付的现金		9,579,640.14	30,711,419.06	19,670,761.99	22,272,221.96
其中: 子公司支付给少数股东的股利、利润					
支付其他与筹资活动有关的现金	(五十)	700,000.00	3,376,729.82	2,805,999.08	3,000,957.78
筹资活动现金流出小计		141,178,064.10	342,382,387.58	221,849,481.07	233,993,773.54
<b>筹资活动产生的现金流量净额</b>		34,971,760.75	366,212,112.42	197,150,518.93	-143,993,773.54
<b>四、汇率变动对现金及现金等价物的影响</b>		-1,161,604.08	-1,117,743.71	267,174.21	-188,331.30
<b>五、现金及现金等价物净增加额</b>		-5,305,781.98	133,366,953.04	-9,883,267.60	-39,695,880.93
加: 期初现金及现金等价物余额		151,317,299.00	17,950,345.96	27,833,613.56	67,529,494.49
<b>六、期末现金及现金等价物余额</b>		146,011,517.02	151,317,299.00	17,950,345.96	27,833,613.56


后附财务报表附注为财务报表的组成部分。

公司负责人:

主管会计工作负责人:

会计机构负责人:

李志伟  


王玉龙  


侯军方  




**河南光远新材料股份有限公司**  
**母公司现金流量表**  
(除特别注明外, 金额单位均为人民币元)

项目	附注	2026年1-3月	2025年度	2024年度	2023年度
<b>一、经营活动产生的现金流量</b>					
销售商品、提供劳务收到的现金		427,974,818.45	1,392,328,275.95	940,050,955.46	1,011,066,204.22
收到的税费返还			3,199,996.37	8,702,736.11	2,823,819.20
收到其他与经营活动有关的现金		3,285,123.93	29,655,707.84	44,444,669.07	52,225,672.80
经营活动现金流入小计		431,259,942.38	1,425,183,980.16	993,198,360.64	1,066,115,696.22
购买商品、接受劳务支付的现金		157,073,430.78	664,599,625.10	606,719,491.81	668,674,055.87
支付给职工以及为职工支付的现金		83,709,884.47	278,084,895.41	212,977,063.37	201,225,106.14
支付的各项税费		74,579,915.54	103,108,775.77	44,018,347.18	38,291,105.26
支付其他与经营活动有关的现金		10,020,993.13	38,016,083.88	20,709,310.92	18,906,027.90
经营活动现金流出小计		325,384,223.92	1,083,809,380.16	884,424,213.28	927,096,295.17
<b>经营活动产生的现金流量净额</b>		105,875,718.46	341,374,600.00	108,774,147.36	139,019,401.05
<b>二、投资活动产生的现金流量</b>					
收回投资收到的现金					
取得投资收益收到的现金					
处置固定资产、无形资产和其他长期资产收回的现金净额		1,060,000.00	14,058,544.70	24,690,000.00	13,262,219.60
处置子公司及其他营业单位收到的现金净额					
收到其他与投资活动有关的现金					
投资活动现金流入小计		1,060,000.00	14,058,544.70	24,690,000.00	13,262,219.60
购建固定资产、无形资产和其他长期资产支付的现金		146,045,357.11	587,116,560.37	340,765,108.10	47,795,396.74
投资支付的现金					
取得子公司及其他营业单位支付的现金净额					
支付其他与投资活动有关的现金		6,300.00	44,000.00		
投资活动现金流出小计		146,051,657.11	587,160,560.37	340,765,108.10	47,795,396.74
<b>投资活动产生的现金流量净额</b>		-144,991,657.11	-573,102,015.67	-316,075,108.10	-34,533,177.14
<b>三、筹资活动产生的现金流量</b>					
吸收投资收到的现金					
取得借款收到的现金		162,000,000.00	707,900,000.00	419,000,000.00	90,000,000.00
收到其他与筹资活动有关的现金		14,149,824.85	694,500.00		
筹资活动现金流入小计		176,149,824.85	708,594,500.00	419,000,000.00	90,000,000.00
偿还债务支付的现金		130,898,423.96	308,294,238.70	199,372,720.00	208,720,593.80
分配股利、利润或偿付利息支付的现金		9,579,640.14	30,711,419.06	19,670,761.99	22,272,221.96
支付其他与筹资活动有关的现金		700,000.00	3,376,729.82	2,805,999.08	3,000,957.78
筹资活动现金流出小计		141,178,064.10	342,382,387.58	221,849,481.07	233,993,773.54
<b>筹资活动产生的现金流量净额</b>		34,971,760.75	366,212,112.42	197,150,518.93	-143,993,773.54
<b>四、汇率变动对现金及现金等价物的影响</b>		-1,161,604.08	-1,117,743.71	267,174.21	-188,331.30
<b>五、现金及现金等价物净增加额</b>		-5,305,781.98	133,366,953.04	-9,883,267.60	-39,695,880.93
加: 期初现金及现金等价物余额		151,317,299.00	17,950,345.96	27,833,613.56	67,529,494.49
<b>六、期末现金及现金等价物余额</b>		146,011,517.02	151,317,299.00	17,950,345.96	27,833,613.56

后附财务报表附注为财务报表的组成部分。

公司负责人:

*李志伟*

主管会计工作负责人:

*王玉书*

会计机构负责人:

*侯军方*





**河南光远新材料股份有限公司**  
**合并所有者权益变动表**  
 (除特别注明外, 金额单位均为人民币元)

项目	2026年1-3月													
	归属于母公司所有者权益												少数股东权益	所有者权益合计
	股本	其他权益工具			资本公积	减: 库存股	其他综合收益	专项储备	盈余公积	一般风险准备	未分配利润	小计		
	优先股	永续债	其他											
一、上年年末余额	498,965,000.00				1,123,757,219.22				103,012,265.63		1,118,902,669.10	2,844,637,153.95	2,844,637,153.95	
加: 会计政策变更														
前期差错更正														
同一控制下企业合并														
其他														
二、本年初余额	498,965,000.00				1,123,757,219.22				103,012,265.63		1,118,902,669.10	2,844,637,153.95	2,844,637,153.95	
三、本期增减变动金额(减少以“-”号填列)					1,469,576.98				34,389,860.15		309,505,813.06	345,365,250.19	345,365,250.19	
(一) 综合收益总额											343,895,673.21	343,895,673.21	343,895,673.21	
(二) 所有者投入和减少资本					1,469,576.98							1,469,576.98	1,469,576.98	
1. 所有者投入的普通股														
2. 其他权益工具持有者投入资本														
3. 股份支付计入所有者权益的金额					1,469,576.98							1,469,576.98	1,469,576.98	
4. 其他														
(三) 利润分配									34,389,860.15		-34,389,860.15			
1. 提取盈余公积									34,389,860.15		-34,389,860.15			
2. 提取一般风险准备														
3. 对所有者(或股东)的分配														
4. 其他														
(四) 所有者权益内部结转														
1. 资本公积转增资本(或股本)														
2. 盈余公积转增资本(或股本)														
3. 盈余公积弥补亏损														
4. 设定受益计划变动额结转留存收益														
5. 其他综合收益结转留存收益														
6. 其他														
(五) 专项储备														
1. 本期提取														
2. 本期使用														
(六) 其他														
四、本期期末余额	498,965,000.00				1,125,226,796.20				137,402,125.78		1,428,408,482.16	3,190,002,404.14	3,190,002,404.14	

后附财务报表附注为财务报表的组成部分。

公司负责人:

*李志伟*



主管会计工作负责人:

*王玉芳*



会计机构负责人:

*侯军方*



**河南光远新材料股份有限公司**  
**合并所有者权益变动表（续）**  
 （除特别注明外，金额单位均为人民币元）

项目	2025 年度													
	股本	其他权益工具			资本公积	减：库存股	其他综合收益	专项储备	盈余公积	一般风险准备	未分配利润	小计	少数股东权益	所有者权益合计
		优先股	永续债	其他										
一、上年年末余额	498,965,000.00				1,117,624,314.71				55,165,532.99		649,897,264.23	2,321,652,111.93		2,321,652,111.93
加：会计政策变更														
前期差错更正														
同一控制下企业合并														
其他														
二、本年初余额	498,965,000.00				1,117,624,314.71				55,165,532.99		649,897,264.23	2,321,652,111.93		2,321,652,111.93
三、本期增减变动金额（减少以“-”号填列）					6,132,904.51				47,846,732.64		469,005,404.87	522,985,042.02		522,985,042.02
（一）综合收益总额											516,852,137.51	516,852,137.51		516,852,137.51
（二）所有者投入和减少资本					6,132,904.51							6,132,904.51		6,132,904.51
1. 所有者投入的普通股														
2. 其他权益工具持有者投入资本														
3. 股份支付计入所有者权益的金额					6,132,904.51							6,132,904.51		6,132,904.51
4. 其他														
（三）利润分配									47,846,732.64		-47,846,732.64			
1. 提取盈余公积									47,846,732.64		-47,846,732.64			
2. 提取一般风险准备														
3. 对所有者（或股东）的分配														
4. 其他														
（四）所有者权益内部结转														
1. 资本公积转增资本（或股本）														
2. 盈余公积转增资本（或股本）														
3. 盈余公积弥补亏损														
4. 设定受益计划变动额结转留存收益														
5. 其他综合收益结转留存收益														
6. 其他														
（五）专项储备														
1. 本期提取														
2. 本期使用														
（六）其他														
四、本期期末余额	498,965,000.00				1,123,757,219.22				103,012,265.63		1,118,902,669.10	2,844,637,153.95		2,844,637,153.95

后附财务报表附注为财务报表的组成部分。

公司负责人：

李志伟



主管会计工作负责人：

王玉龙



会计机构负责人：

侯军方





河南光远新材料股份有限公司  
合并所有者权益变动表(续)  
(除特别注明外,金额单位均为人民币元)

项目	2024 年度												少数股东权益	所有者权益合计	
	归属于母公司所有者权益														
	股本	其他权益工具			资本公积	减:库存股	其他综合收益	专项储备	盈余公积	一般风险准备	未分配利润	小计			
	优先股	永续债	其他												
一、上年年末余额	498,965,000.00				1,111,754,391.18					55,165,532.99		588,955,843.31	2,254,840,767.48		2,254,840,767.48
加:会计政策变更															
前期差错更正															
同一控制下企业合并															
其他															
二、本年初余额	498,965,000.00				1,111,754,391.18					55,165,532.99		588,955,843.31	2,254,840,767.48		2,254,840,767.48
三、本期增减变动金额(减少以“-”号填列)					5,869,923.53							60,941,420.92	66,811,344.45		66,811,344.45
(一)综合收益总额												60,941,420.92	60,941,420.92		60,941,420.92
(二)所有者投入和减少资本					5,869,923.53								5,869,923.53		5,869,923.53
1.所有者投入的普通股															
2.其他权益工具持有者投入资本															
3.股份支付计入所有者权益的金额					5,869,923.53								5,869,923.53		5,869,923.53
4.其他															
(三)利润分配															
1.提取盈余公积															
2.提取一般风险准备															
3.对所有者(或股东)的分配															
4.其他															
(四)所有者权益内部结转															
1.资本公积转增资本(或股本)															
2.盈余公积转增资本(或股本)															
3.盈余公积弥补亏损															
4.设定受益计划变动额结转留存收益															
5.其他综合收益结转留存收益															
6.其他															
(五)专项储备															
1.本期提取															
2.本期使用															
(六)其他															
四、本期期末余额	498,965,000.00				1,117,624,314.71					55,165,532.99		649,897,264.23	2,321,652,111.93		2,321,652,111.93

后附财务报表附注为财务报表的组成部分。

公司负责人:

李志伟



主管会计工作负责人:

王玉龙



会计机构负责人:

侯军方



河南光远新材料股份有限公司  
合并所有者权益变动表（续）  
（除特别注明外，金额单位均为人民币元）

项目	2023 年度													
	归属于母公司所有者权益											少数股东权益	所有者权益合计	
	股本	其他权益工具			资本公积	减：库存股	其他综合收益	专项储备	盈余公积	一般风险准备	未分配利润			小计
	优先股	永续债	其他											
一、上年年末余额	498,965,000.00				1,110,047,045.66				54,719,862.63		682,988,274.58	2,346,720,182.87		2,346,720,182.87
加：会计政策变更											22,415.97	22,415.97		22,415.97
前期差错更正								445,670.36			5,271,384.82	5,717,055.18		5,717,055.18
同一控制下企业合并														
其他														
二、本年年初余额	498,965,000.00				1,110,047,045.66				55,165,532.99		688,282,075.37	2,352,459,654.02		2,352,459,654.02
三、本期增减变动金额（减少以“-”号填列）					1,707,345.52						-99,326,232.06	-97,618,886.54		-97,618,886.54
（一）综合收益总额											-99,326,232.06	-99,326,232.06		-99,326,232.06
（二）所有者投入和减少资本					1,707,345.52							1,707,345.52		1,707,345.52
1. 所有者投入的普通股														
2. 其他权益工具持有者投入资本														
3. 股份支付计入所有者权益的金额					1,707,345.52							1,707,345.52		1,707,345.52
4. 其他														
（三）利润分配														
1. 提取盈余公积														
2. 提取一般风险准备														
3. 对所有者（或股东）的分配														
4. 其他														
（四）所有者权益内部结转														
1. 资本公积转增资本（或股本）														
2. 盈余公积转增资本（或股本）														
3. 盈余公积弥补亏损														
4. 设定受益计划变动额结转留存收益														
5. 其他综合收益结转留存收益														
6. 其他														
（五）专项储备														
1. 本期提取														
2. 本期使用														
（六）其他														
四、本期期末余额	498,965,000.00				1,111,754,391.18				55,165,532.99		588,955,843.31	2,254,840,767.48		2,254,840,767.48

后附财务报表附注为财务报表的组成部分。

公司负责人：

李志伟



主管会计工作负责人：

王玉龙



会计机构负责人：

侯军方



河南光远新材料股份有限公司  
母公司所有者权益变动表  
(除特别注明外, 金额单位均为人民币元)

项目	2026年1-3月										
	股本	其他权益工具			资本公积	减: 库存股	其他综合收益	专项储备	盈余公积	未分配利润	所有者权益合计
		优先股	永续债	其他							
一、上年年末余额	498,965,000.00				1,123,757,219.22				103,012,265.63	1,118,902,669.10	2,844,637,153.95
加: 会计政策变更											
前期差错更正											
其他											
二、本年年初余额	498,965,000.00				1,123,757,219.22				103,012,265.63	1,118,902,669.10	2,844,637,153.95
三、本期增减变动金额(减少以“-”号填列)					1,469,576.98				34,389,860.15	309,508,741.32	345,368,178.45
(一) 综合收益总额										343,898,601.47	343,898,601.47
(二) 所有者投入和减少资本					1,469,576.98						1,469,576.98
1. 所有者投入的普通股											
2. 其他权益工具持有者投入资本											
3. 股份支付计入所有者权益的金额					1,469,576.98						1,469,576.98
4. 其他											
(三) 利润分配									34,389,860.15	-34,389,860.15	
1. 提取盈余公积									34,389,860.15	-34,389,860.15	
2. 对所有者(或股东)的分配											
3. 其他											
(四) 所有者权益内部结转											
1. 资本公积转增资本(或股本)											
2. 盈余公积转增资本(或股本)											
3. 盈余公积弥补亏损											
4. 设定受益计划变动额结转留存收益											
5. 其他综合收益结转留存收益											
6. 其他											
(五) 专项储备											
1. 本期提取											
2. 本期使用											
(六) 其他											
四、本期期末余额	498,965,000.00				1,125,226,796.20				137,402,125.78	1,428,411,410.42	3,190,005,332.40

后附财务报表附注为财务报表的组成部分。

公司负责人:

李伟



主管会计工作负责人:

王玉龙



会计机构负责人:

侯军方



河南光远新材料股份有限公司  
 母公司所有者权益变动表（续）  
 （除特别注明外，金额单位均为人民币元）

项目	2025 年度										
	股本	其他权益工具			资本公积	减：库存股	其他综合收益	专项储备	盈余公积	未分配利润	所有者权益合计
		优先股	永续债	其他							
一、上年年末余额	498,965,000.00				1,117,624,314.71				55,165,532.99	649,897,264.23	2,321,652,111.93
加：会计政策变更											
前期差错更正											
其他											
二、本年年初余额	498,965,000.00				1,117,624,314.71				55,165,532.99	649,897,264.23	2,321,652,111.93
三、本期增减变动金额（减少以“-”号填列）					6,132,904.51				47,846,732.64	469,005,404.87	522,985,042.02
（一）综合收益总额										516,852,137.51	516,852,137.51
（二）所有者投入和减少资本					6,132,904.51						6,132,904.51
1. 所有者投入的普通股											
2. 其他权益工具持有者投入资本											
3. 股份支付计入所有者权益的金额					6,132,904.51						6,132,904.51
4. 其他											
（三）利润分配									47,846,732.64	-47,846,732.64	
1. 提取盈余公积									47,846,732.64	-47,846,732.64	
2. 对所有者（或股东）的分配											
3. 其他											
（四）所有者权益内部结转											
1. 资本公积转增资本（或股本）											
2. 盈余公积转增资本（或股本）											
3. 盈余公积弥补亏损											
4. 设定受益计划变动额结转留存收益											
5. 其他综合收益结转留存收益											
6. 其他											
（五）专项储备											
1. 本期提取											
2. 本期使用											
（六）其他											
四、本期期末余额	498,965,000.00				1,123,757,219.22				103,012,265.63	1,118,902,669.10	2,844,637,153.95

后附财务报表附注为财务报表的组成部分。

公司负责人：

李在伟



主管会计工作负责人：

王玉龙



会计机构负责人：

侯军方



河南光远新材料股份有限公司  
 母公司所有者权益变动表（续）  
 （除特别注明外，金额单位均为人民币元）

项目	2024 年度										
	股本	其他权益工具			资本公积	减：库存股	其他综合收益	专项储备	盈余公积	未分配利润	所有者权益合计
		优先股	永续债	其他							
一、上年年末余额	498,965,000.00				1,111,754,391.18				55,165,532.99	588,955,843.31	2,254,840,767.48
加：会计政策变更											
前期差错更正											
其他											
二、本年初余额	498,965,000.00				1,111,754,391.18				55,165,532.99	588,955,843.31	2,254,840,767.48
三、本期增减变动金额（减少以“-”号填列）					5,869,923.53					60,941,420.92	66,811,344.45
（一）综合收益总额										60,941,420.92	60,941,420.92
（二）所有者投入和减少资本					5,869,923.53						5,869,923.53
1. 所有者投入的普通股											
2. 其他权益工具持有者投入资本											
3. 股份支付计入所有者权益的金额					5,869,923.53						5,869,923.53
4. 其他											
（三）利润分配											
1. 提取盈余公积											
2. 对所有者（或股东）的分配											
3. 其他											
（四）所有者权益内部结转											
1. 资本公积转增资本（或股本）											
2. 盈余公积转增资本（或股本）											
3. 盈余公积弥补亏损											
4. 设定受益计划变动额结转留存收益											
5. 其他综合收益结转留存收益											
6. 其他											
（五）专项储备											
1. 本期提取											
2. 本期使用											
（六）其他											
四、本期期末余额	498,965,000.00				1,117,624,314.71				55,165,532.99	649,897,264.23	2,321,652,111.93

后附财务报表附注为财务报表的组成部分。

公司负责人：

李志伟



主管会计工作负责人：

王玉龙



会计机构负责人：

侯军方



河南光远新材料股份有限公司  
 母公司所有者权益变动表（续）  
 （除特别注明外，金额单位均为人民币元）

项目	2023 年度										
	股本	其他权益工具			资本公积	减：库存股	其他综合收益	专项储备	盈余公积	未分配利润	所有者权益合计
		优先股	永续债	其他							
一、上年年末余额	498,965,000.00				1,110,047,045.66				54,719,862.63	682,988,274.58	2,346,720,182.87
加：会计政策变更										22,415.97	22,415.97
前期差错更正									445,670.36	5,271,384.82	5,717,055.18
其他											
二、本年年初余额	498,965,000.00				1,110,047,045.66				55,165,532.99	688,282,075.37	2,352,459,654.02
三、本期增减变动金额（减少以“-”号填列）					1,707,345.52					-99,326,232.06	-97,618,886.54
（一）综合收益总额										-99,326,232.06	-99,326,232.06
（二）所有者投入和减少资本					1,707,345.52						1,707,345.52
1. 所有者投入的普通股											
2. 其他权益工具持有者投入资本											
3. 股份支付计入所有者权益的金额					1,707,345.52						1,707,345.52
4. 其他											
（三）利润分配											
1. 提取盈余公积											
2. 对所有者（或股东）的分配											
3. 其他											
（四）所有者权益内部结转											
1. 资本公积转增资本（或股本）											
2. 盈余公积转增资本（或股本）											
3. 盈余公积弥补亏损											
4. 设定受益计划变动额结转留存收益											
5. 其他综合收益结转留存收益											
6. 其他											
（五）专项储备											
1. 本期提取											
2. 本期使用											
（六）其他											
四、本期期末余额	498,965,000.00				1,111,754,391.18				55,165,532.99	588,955,843.31	2,254,840,767.48

后附财务报表附注为财务报表的组成部分。

公司负责人：

李志伟



主管会计工作负责人：

王玉芳



会计机构负责人：

侯军方



## 河南光远新材料股份有限公司 财务报表附注 (除特殊注明外, 金额单位均为人民币元)

### 一、 公司基本情况

河南光远新材料股份有限公司(以下简称“本公司”或“公司”)系原林州光远太阳能科技有限公司于 2011 年 7 月 26 日经林州市工商行政管理局批准登记成立。2012 年 5 月 3 日,原林州光远太阳能科技有限公司更名为林州光远新材料科技有限公司。2018 年 1 月 10 日,根据公司股东会决议及修改后的公司章程,由原股东李志伟、李卫平、宁祥春、李志萍作为发起人,以发起设立方式将林州光远新材料科技有限公司整体变更为河南光远新材料股份有限公司,以公司截至 2017 年 10 月 31 日止经审计的账面净资产 687,421,386.48 元为基础,按 1: 0.538 的比例将前述净资产的 36,980 万元折为公司的股本总额 36,980 万股,每股面值人民币 1 元,其余净资产 317,621,386.48 元列入公司资本公积。2018 年 1 月 20 日,北京永拓会计师事务所(特殊普通合伙)对本公司注册资本的实收情况进行了审验,并出具了京永验字(2018)第 210014 号的验资报告。

股份公司成立时,公司股权结构如下:

单位:人民币元

股东	认缴金额	实缴金额	出资比例(%)
李志伟	247,005,226.00	247,005,226.00	66.80
李卫平	102,932,774.00	102,932,774.00	27.83
宁祥春	17,039,000.00	17,039,000.00	4.61
李志萍	2,823,000.00	2,823,000.00	0.76
合计	369,800,000.00	369,800,000.00	100.00

截至 2026 年 3 月 31 日止,本公司变更后的累计注册资本为人民币 498,965,000.00 元,累计股本为人民币 498,965,000.00 元。

公司统一社会信用代码为 91410581579245751X。

公司注册地和办公地址为河南省安阳市林州市陵阳镇太行路北段 257 号。

公司经营范围:一般项目:玻璃纤维及制品制造;玻璃纤维及制品销售;高性能纤维及复合材料制造;高性能纤维及复合材料销售;货物进出口;技术进出口;新材料技术推广服务;新材料技术研发;化工产品销售(不含许可类化工产品)(除依法须经批准的项目外,凭营业执照依法自主开展经营活动)许可项目:危险化学品经营;移动式压力容器/气瓶充装(依法须经批准的项目,经相关部门批准后方可开展

经营活动，具体经营项目以相关部门批准文件或许可证件为准)。

本公司的实际控制人为自然人李志伟。

本财务报表业经公司董事会于 2026 年 5 月 20 日批准报出。

## 二、 财务报表的编制基础

### (一) 编制基础

本财务报表按照财政部颁布的《企业会计准则——基本准则》和各项具体会计准则、企业会计准则应用指南、企业会计准则解释及其他相关规定（以下合称“企业会计准则”），以及中国证券监督管理委员会《公开发行证券的公司信息披露编报规则第 15 号——财务报告的一般规定》的相关规定编制。

### (二) 持续经营

本财务报表以持续经营为基础编制。

公司自本报告期末至少 12 个月内具备持续经营能力，无影响持续经营能力的重大事项。

## 三、 重要会计政策及会计估计

具体会计政策和会计估计提示：

以下披露内容已涵盖了本公司根据实际生产经营特点制定的具体会计政策和会计估计，详见本附注“三、（九）金融工具”、“三、（十三）固定资产”、“三、（十六）无形资产”、“三、（十七）长期资产减值”、“三、（二十三）收入”。

### (一) 遵循企业会计准则的声明

本财务报表符合财政部颁布的企业会计准则的要求，真实、完整地反映了本公司 2023 年 12 月 31 日、2024 年 12 月 31 日、2025 年 12 月 31 日、2026 年 3 月 31 日的合并及母公司财务状况以及 2023 年度、2024 年度、2025 年度、2026 年 1-3 月的合并及母公司经营成果和现金流量。

### (二) 会计期间

自公历 1 月 1 日起至 12 月 31 日止为一个会计年度。

### (三) 营业周期

本公司营业周期为 12 个月。

#### (四) 记账本位币

本公司及子公司光远新材料香港有限公司的记账本位币为人民币。

#### (五) 同一控制下和非同一控制下企业合并的会计处理方法

同一控制下企业合并：合并方在企业合并中取得的资产和负债（包括最终控制方收购被合并方而形成的商誉），按照合并日被合并方资产、负债在最终控制方合并财务报表中的账面价值为基础计量。在合并中取得的净资产账面价值与支付的合并对价账面价值（或发行股份面值总额）的差额，调整资本公积中的股本溢价，资本公积中的股本溢价不足冲减的，调整留存收益。

非同一控制下企业合并：合并成本为购买方在购买日为取得被购买方的控制权而付出的资产、发生或承担的负债以及发行的权益性证券的公允价值。合并成本大于合并中取得的被购买方可辨认净资产公允价值份额的差额，确认为商誉；合并成本小于合并中取得的被购买方可辨认净资产公允价值份额的差额，计入当期损益。在合并中取得的被购买方符合确认条件的各项可辨认资产、负债及或有负债在购买日按公允价值计量。

为企业合并发生的直接相关费用于发生时计入当期损益；为企业合并而发行权益性证券或债务性证券的交易费用，计入权益性证券或债务性证券的初始确认金额。

#### (六) 控制的判断标准和合并财务报表的编制方法

##### 1、 控制的判断标准

合并财务报表的合并范围以控制为基础确定，合并范围包括本公司及全部子公司。控制，是指公司拥有对被投资方的权力，通过参与被投资方的相关活动而享有可变回报，并且有能力运用对被投资方的权力影响其回报金额。

##### 2、 合并程序

本公司将整个企业集团视为一个会计主体，按照统一的会计政策编制合并财务报表，反映本企业集团整体财务状况、经营成果和现金流量。本公司与子公司、子公司相互之间发生的内部交易的影响予以抵销。内部交易表明相关资产发生减值损失的，全额确认该部分损失。如子公司采用的会计政策、会计期间与本公司不一致的，在编制合并财务报表时，按本公司的会计政策、会计期间进行必要的调整。

子公司所有者权益、当期净损益和当期综合收益中属于少数股东的份额分别在合并资产负债表中所有者权益项目下、合并利润表中净利润项目下和综合收益总额项目下单独列示。子公司少数股东分担的当期亏损超过了少数股东在该子

公司期初所有者权益中所享有份额而形成的余额，冲减少数股东权益。

#### (1) 增加子公司或业务

在报告期内，因同一控制下企业合并增加子公司或业务的，将子公司或业务合并当期期初至报告期末的经营成果和现金流量纳入合并财务报表，同时对合并财务报表的期初数和比较报表的相关项目进行调整，视同合并后的报告主体自最终控制方开始控制时点起一直存在。

因追加投资等原因能够对同一控制下的被投资方实施控制的，在取得被合并方控制权之前持有的股权投资，在取得原股权之日与合并方和被合并方同处于同一控制之日孰晚日起至合并日之间已确认有关损益、其他综合收益以及其他净资产变动，分别冲减比较报表期间的期初留存收益或当期损益。

在报告期内，因非同一控制下企业合并增加子公司或业务的，以购买日确定的各项可辨认资产、负债及或有负债的公允价值为基础自购买日起纳入合并财务报表。

因追加投资等原因能够对非同一控制下的被投资方实施控制的，对于购买日之前持有的被购买方的股权，按照该股权在购买日的公允价值进行重新计量，公允价值与其账面价值的差额计入当期投资收益。购买日之前持有的被购买方的股权涉及的以后可重分类进损益的其他综合收益、权益法核算下的其他所有者权益变动转为购买日所属当期投资收益。

#### (2) 处置子公司

##### ① 一般处理方法

因处置部分股权投资或其他原因丧失了对被投资方控制权时，对于处置后的剩余股权投资，按照其在丧失控制权日的公允价值进行重新计量。处置股权取得的对价与剩余股权公允价值之和，减去按原持股比例计算应享有原有子公司自购买日或合并日开始持续计算的净资产的份额与商誉之和的差额，计入丧失控制权当期的投资收益。与原有子公司股权投资相关的以后可重分类进损益的其他综合收益、权益法核算下的其他所有者权益变动，在丧失控制权时转为当期投资收益。

##### ② 分步处置子公司

通过多次交易分步处置对子公司股权投资直至丧失控制权的，处置对子公司股权投资的各项交易的条款、条件以及经济影响符合以下一种或多种情况，通常表明该多次交易事项为一揽子交易：

- i. 这些交易是同时或者在考虑了彼此影响的情况下订立的；
- ii. 这些交易整体才能达成一项完整的商业结果；
- iii. 一项交易的发生取决于其他至少一项交易的发生；

iv. 一项交易单独看是不经济的，但是和其他交易一并考虑时是经济的。

各项交易属于一揽子交易的，将各项交易作为一项处置子公司并丧失控制权的交易进行会计处理；在丧失控制权之前每一次处置价款与处置投资对应的享有该子公司净资产份额的差额，在合并财务报表中确认为其他综合收益，在丧失控制权时一并转入丧失控制权当期的损益。

各项交易不属于一揽子交易的，在丧失控制权之前，按不丧失控制权的情况下部分处置对子公司的股权投资进行会计处理；在丧失控制权时，按处置子公司一般处理方法进行会计处理。

### （3）购买子公司少数股权

因购买少数股权新取得的长期股权投资与按照新增持股比例计算应享有子公司自购买日或合并日开始持续计算的净资产份额之间的差额，调整合并资产负债表中的资本公积中的股本溢价，资本公积中的股本溢价不足冲减的，调整留存收益。

### （4）不丧失控制权的情况下部分处置对子公司的股权投资

处置价款与处置长期股权投资相对应享有子公司自购买日或合并日开始持续计算的净资产份额之间的差额，调整合并资产负债表中的资本公积中的股本溢价，资本公积中的股本溢价不足冲减的，调整留存收益。

## （七） 现金及现金等价物的确定标准

现金，是指本公司的库存现金以及可以随时用于支付的存款。现金等价物，是指本公司持有的期限短、流动性强、易于转换为已知金额的现金、价值变动风险很小的投资。

## （八） 外币业务和外币报表折算

### 外币业务

外币业务采用交易发生日的即期汇率或近似汇率（月初汇率）作为折算汇率将外币金额折合成人民币记账。

资产负债表日外币货币性项目余额按资产负债表日即期汇率折算，由此产生的汇兑差额，除属于与购建符合资本化条件的资产相关的外币专门借款产生的汇兑差额按照借款费用资本化的原则处理外，均计入当期损益。

## （九） 金融工具

本公司在成为金融工具合同的一方时，确认一项金融资产、金融负债或权益工具。

## 1、 金融工具的分类

根据本公司管理金融资产的业务模式和金融资产的合同现金流量特征，金融资产于初始确认时分类为：以摊余成本计量的金融资产、以公允价值计量且其变动计入其他综合收益的金融资产和以公允价值计量且其变动计入当期损益的金融资产。

本公司将同时符合下列条件且未被指定为以公允价值计量且其变动计入当期损益的金融资产，分类为以摊余成本计量的金融资产：

- 业务模式是以收取合同现金流量为目标；
- 合同现金流量仅为对本金和以未偿付本金金额为基础的利息的支付。

本公司将同时符合下列条件且未被指定为以公允价值计量且其变动计入当期损益的金融资产，分类为以公允价值计量且其变动计入其他综合收益的金融资产（债务工具）：

- 业务模式既以收取合同现金流量又以出售该金融资产为目标；
- 合同现金流量仅为对本金和以未偿付本金金额为基础的利息的支付。

对于非交易性权益工具投资，本公司可以在初始确认时将其不可撤销地指定为以公允价值计量且其变动计入其他综合收益的金融资产（权益工具）。该指定在单项投资的基础上作出，且相关投资从发行者的角度符合权益工具的定义。

除上述以摊余成本计量和以公允价值计量且其变动计入其他综合收益的金融资产外，本公司将其余所有的金融资产分类为以公允价值计量且其变动计入当期损益的金融资产。在初始确认时，如果能够消除或显著减少会计错配，本公司可以将本应分类为以摊余成本计量或以公允价值计量且其变动计入其他综合收益的金融资产不可撤销地指定为以公允价值计量且其变动计入当期损益的金融资产。

金融负债于初始确认时分类为：以公允价值计量且其变动计入当期损益的金融负债和以摊余成本计量的金融负债。

符合以下条件之一的金融负债可在初始计量时指定为以公允价值计量且其变动计入当期损益的金融负债：

- （1）该项指定能够消除或显著减少会计错配。
- （2）根据正式书面文件载明的企业风险管理或投资策略，以公允价值为基础对金融负债组合或金融资产和金融负债组合进行管理和业绩评价，并在企业内

部以此为基础向关键管理人员报告。

(3) 该金融负债包含需单独分拆的嵌入衍生工具。

## 2、金融工具的确认依据和计量方法

(1) 以摊余成本计量的金融资产

以摊余成本计量的金融资产包括应收票据、应收账款、其他应收款、长期应收款、债权投资等,按公允价值进行初始计量,相关交易费用计入初始确认金额;不包含重大融资成分的应收账款以及本公司决定不考虑不超过一年的融资成分的应收账款,以合同交易价格进行初始计量。

持有期间采用实际利率法计算的利息计入当期损益。

收回或处置时,将取得的价款与该金融资产账面价值之间的差额计入当期损益。

(2) 以公允价值计量且其变动计入其他综合收益的金融资产(债务工具)

以公允价值计量且其变动计入其他综合收益的金融资产(债务工具)包括应收款项融资、其他债权投资等,按公允价值进行初始计量,相关交易费用计入初始确认金额。该金融资产按公允价值进行后续计量,公允价值变动除采用实际利率法计算的利息、减值损失或利得和汇兑损益之外,均计入其他综合收益。终止确认时,之前计入其他综合收益的累计利得或损失从其他综合收益中转出,计入当期损益。

(3) 以公允价值计量且其变动计入其他综合收益的金融资产(权益工具)

以公允价值计量且其变动计入其他综合收益的金融资产(权益工具)包括其他权益工具投资等,按公允价值进行初始计量,相关交易费用计入初始确认金额。该金融资产按公允价值进行后续计量,公允价值变动计入其他综合收益。取得的股利计入当期损益。

终止确认时,之前计入其他综合收益的累计利得或损失从其他综合收益中转出,计入留存收益。

(4) 以公允价值计量且其变动计入当期损益的金融资产

以公允价值计量且其变动计入当期损益的金融资产包括交易性金融资产、衍生金融资产、其他非流动金融资产等,按公允价值进行初始计量,相关交易费用计入当期损益。该金融资产按公允价值进行后续计量,公允价值变动计入当期损益。

(5) 以公允价值计量且其变动计入当期损益的金融负债

以公允价值计量且其变动计入当期损益的金融负债包括交易性金融负债、衍生金融负债等，按公允价值进行初始计量，相关交易费用计入当期损益。该金融负债按公允价值进行后续计量，公允价值变动计入当期损益。

终止确认时，其账面价值与支付的对价之间的差额计入当期损益。

(6) 以摊余成本计量的金融负债

以摊余成本计量的金融负债包括短期借款、应付票据、应付账款、其他应付款、长期借款、应付债券、长期应付款，按公允价值进行初始计量，相关交易费用计入初始确认金额。

持有期间采用实际利率法计算的利息计入当期损益。

终止确认时，将支付的对价与该金融负债账面价值之间的差额计入当期损益。

### 3、金融资产终止确认和金融资产转移的确认依据和计量方法

满足下列条件之一时，本公司终止确认金融资产：

- 收取金融资产现金流量的合同权利终止；
- 金融资产已转移，且已将金融资产所有权上几乎所有的风险和报酬转移给转入方；
- 金融资产已转移，虽然本公司既没有转移也没有保留金融资产所有权上几乎所有的风险和报酬，但是未保留对金融资产的控制。

本公司与交易对手方修改或者重新议定合同而且构成实质性修改的，则终止确认原金融资产，同时按照修改后的条款确认一项新金融资产。

发生金融资产转移时，如保留了金融资产所有权上几乎所有的风险和报酬的，则不终止确认该金融资产。

在判断金融资产转移是否满足上述金融资产终止确认条件时，采用实质重于形式的原则。

公司将金融资产转移区分为金融资产整体转移和部分转移。金融资产整体转移满足终止确认条件的，将下列两项金额的差额计入当期损益：

- (1) 所转移金融资产的账面价值；
- (2) 因转移而收到的对价，与原直接计入所有者权益的公允价值变动累计额（涉及转移的金融资产为以公允价值计量且其变动计入其他综合收益的金融

资产（债务工具）的情形）之和。

金融资产部分转移满足终止确认条件的，将所转移金融资产整体的账面价值，在终止确认部分和未终止确认部分之间，按照各自的相对公允价值进行分摊，并将下列两项金额的差额计入当期损益：

（1）终止确认部分的账面价值；

（2）终止确认部分的对价，与原直接计入所有者权益的公允价值变动累计额中对应终止确认部分的金额（涉及转移的金融资产为以公允价值计量且其变动计入其他综合收益的金融资产（债务工具）的情形）之和。

金融资产转移不满足终止确认条件的，继续确认该金融资产，所收到的对价确认为一项金融负债。

#### 4、 金融负债终止确认

金融负债的现时义务全部或部分已经解除的，则终止确认该金融负债或其一部分；本公司若与债权人签订协议，以承担新金融负债方式替换现存金融负债，且新金融负债与现存金融负债的合同条款实质上不同的，则终止确认现存金融负债，并同时确认新金融负债。

对现存金融负债全部或部分合同条款作出实质性修改的，则终止确认现存金融负债或其一部分，同时将修改条款后的金融负债确认为一项新金融负债。

金融负债全部或部分终止确认时，终止确认的金融负债账面价值与支付对价（包括转出的非现金资产或承担的新金融负债）之间的差额，计入当期损益。本公司若回购部分金融负债的，在回购日按照继续确认部分与终止确认部分的相对公允价值，将该金融负债整体的账面价值进行分配。分配给终止确认部分的账面价值与支付的对价（包括转出的非现金资产或承担的新金融负债）之间的差额，计入当期损益。

#### 5、 金融资产和金融负债的公允价值的确定方法

存在活跃市场的金融工具，以活跃市场中的报价确定其公允价值。不存在活跃市场的金融工具，采用估值技术确定其公允价值。在估值时，本公司采用在当前情况下适用并且有足够可利用数据和其他信息支持的估值技术，选择与市场参与者在相关资产或负债的交易中所考虑的资产或负债特征相一致的输入值，并优先使用相关可观察输入值。只有在相关可观察输入值无法取得或取得不切实可行的情况下，才使用不可观察输入值。

## 6、 金融工具减值的测试方法及会计处理方法

本公司对以摊余成本计量的金融资产、以公允价值计量且其变动计入其他综合收益的金融资产（债务工具）和财务担保合同等以预期信用损失为基础进行减值会计处理。

本公司考虑有关过去事项、当前状况以及对未来经济状况的预测等合理且有依据的信息，以发生违约的风险为权重，计算合同应收的现金流量与预期能收到的现金流量之间差额的现值的概率加权金额，确认预期信用损失。

对于由《企业会计准则第 14 号——收入》规范的交易形成的应收款项和合同资产，无论是否包含重大融资成分，本公司始终按照相当于整个存续期内预期信用损失的金额计量其损失准备。

对于由《企业会计准则第 21 号——租赁》规范的交易形成的租赁应收款，本公司选择始终按照相当于整个存续期内预期信用损失的金额计量其损失准备。对于其他金融工具，本公司在每个资产负债表日评估相关金融工具的信用风险自初始确认后的变动情况。

本公司通过比较金融工具在资产负债表日发生违约的风险与在初始确认日发生违约的风险，以确定金融工具预计存续期内发生违约风险的相对变化，以评估金融工具的信用风险自初始确认后是否已显著增加。通常逾期超过 30 日，本公司即认为该金融工具的信用风险已显著增加，除非有确凿证据证明该金融工具的信用风险自初始确认后并未显著增加。

如果金融工具于资产负债表日的信用风险较低，本公司即认为该金融工具的信用风险自初始确认后并未显著增加。

如果该金融工具的信用风险自初始确认后已显著增加，本公司按照相当于该金融工具整个存续期内预期信用损失的金额计量其损失准备；如果该金融工具的信用风险自初始确认后并未显著增加，本公司按照相当于该金融工具未来 12 个月内预期信用损失的金额计量其损失准备。由此形成的损失准备的增加或转回金额，作为减值损失或利得计入当期损益。对于以公允价值计量且其变动计入其他综合收益的金融资产（债务工具），在其他综合收益中确认其损失准备，并将减值损失或利得计入当期损益，且不减少该金融资产在资产负债表中列示的账面价值。

如果有客观证据表明某项应收款项已经发生信用减值，则本公司在单项基础上对该应收款项计提减值准备。

除单项计提坏账准备的上述应收款项外，本公司依据信用风险特征将其余金融

工具划分为若干组合，在组合基础上确定预期信用损失。本公司对应收票据、应收账款、应收款项融资、其他应收款、合同资产、长期应收款等计提预期信用损失的组合类别及确定依据如下：

项目	组合类别	确定依据
应收票据	银行承兑汇票组合	基于承兑人的信用风险特征
	商业承兑汇票组合	基于承兑人的信用风险特征
应收账款	账龄组合	参考历史信用损失经验，结合当前状况以及对未来经济状况的预测，通过违约风险敞口和未来 12 个月内或整个存续期预期信用损失率，计算预期信用损失
	合并范围内关联方组合	参考历史违约损失经验及目前经济状况、考虑前瞻性信息，计算预期信用损失
其他应收款	账龄组合	参考历史信用损失经验，结合当前状况以及对未来经济状况的预测，通过违约风险敞口和未来 12 个月内或整个存续期预期信用损失率，计算预期信用损失
	合并范围内关联方组合	参考历史违约损失经验及目前经济状况、考虑前瞻性信息，计算预期信用损失
	低风险组合（包括押金、保证金、非合并范围内关联方及出口退税等）	参考历史违约损失经验及目前经济状况、考虑前瞻性信息，计算预期信用损失

本公司对应收票据、应收账款、其他应收款按照组合计提预期信用损失的方法如下：

(1) 应收票据

项目	组合类别	预期信用损失计提方法
应收票据	银行承兑汇票组合	不计提预期信用损失
	商业承兑汇票组合	参考应收账款账龄组合计提预期信用损失

商业承兑汇票的账龄起算点追溯至对应的应收款项账龄起始日。

(2) 应收账款

项目	组合类别	预期信用损失计提方法
应收账款	账龄组合	账龄计提比例
	合并范围内关联方组合	不计提预期信用损失

应收账款按照账龄组合计提预期信用损失的比例如下：

账龄	计提比例 (%)
1 年以内 (含 1 年)	5
1 至 2 年 (含 2 年)	10
2 至 3 年 (含 3 年)	30
3 至 4 年 (含 4 年)	50
4 至 5 年 (含 5 年)	80
5 年以上	100

(3) 其他应收款

项目	组合类别	预期信用损失计提方法
其他应收款	账龄组合	账龄计提比例
	合并范围内关联方组合	不计提预期信用损失
	低风险组合	不计提预期信用损失

其他应收款按照账龄组合计提预期信用损失的比例如下：

账龄	计提比例 (%)
1 年以内 (含 1 年)	5
1 至 2 年 (含 2 年)	10
2 至 3 年 (含 3 年)	30
3 至 4 年 (含 4 年)	50
4 至 5 年 (含 5 年)	80
5 年以上	100

本公司不再合理预期金融资产合同现金流量能够全部或部分收回的,直接减记该金融资产的账面余额。

## (十) 存货

### 1、 存货的分类和成本

存货分类为：原材料、在产品、库存商品、周转材料、发出商品、委托加工物资等。

存货按成本进行初始计量，存货成本包括采购成本、加工成本和其他使存货达到目前场所和状态所发生的支出。

### 2、 发出存货的计价方法

本公司存货取得时按实际成本计价。原材料、在产品、库存商品、发出商品、委托加工物资等发出时采用加权平均法计价。

### 3、 存货的盘存制度

采用永续盘存制。

### 4、 低值易耗品和包装物的摊销方法

(1) 低值易耗品采用一次转销法；

(2) 包装物采用一次转销法。

### 5、 存货跌价准备的确认标准和计提方法

资产负债表日，存货应当按照成本与可变现净值孰低计量。当存货成本高于其可变现净值的，应当计提存货跌价准备。可变现净值，是指在日常活动中，存货的估计售价减去至完工时估计将要发生的成本、估计的销售费用以及相关税费后的金额。

产成品、库存商品和用于出售的材料等直接用于出售的商品存货，在正常生产经营过程中，以该存货的估计售价减去估计的销售费用和相关税费后的金额，确定其可变现净值；需要经过加工的材料存货，在正常生产经营过程中，以所生产的产成品的估计售价减去至完工时估计将要发生的成本、估计的销售费用和相关税费后的金额，确定其可变现净值；为执行销售合同或者劳务合同而持有的存货，其可变现净值以合同价格为基础计算，若持有存货的数量多于销售合同订购数量的，超出部分的存货的可变现净值以一般销售价格为基础计算。

计提存货跌价准备后，如果以前减记存货价值的影响因素已经消失，导致存货的可变现净值高于其账面价值的，在原已计提的存货跌价准备金额内予以转回，转回的金额计入当期损益。

## (十一) 合同资产

### 1、 合同资产的确认方法及标准

本公司根据履行履约义务与客户付款之间的关系在资产负债表中列示合同资产或合同负债。本公司已向客户转让商品或提供服务而有权收取对价的权利（且该权利取决于时间流逝之外的其他因素）列示为合同资产。同一合同下的合同资产和合同负债以净额列示。本公司拥有的、无条件（仅取决于时间流逝）向客户收取对价的权利作为应收款项单独列示。

### 2、 合同资产预期信用损失的确定方法及会计处理方法

合同资产的预期信用损失的确定方法及会计处理方法详见“本附注三、（九）、6、金融工具减值的测试方法及会计处理方法”。

## (十二) 长期股权投资

### 1、 共同控制、重大影响的判断标准

共同控制，是指按照相关约定对某项安排所共有的控制，并且该安排的相关活动必须经过分享控制权的参与方一致同意后才能决策。本公司与其他合营方一同对被投资单位实施共同控制且对被投资单位净资产享有权利的，被投资单位为本公司的合营企业。

重大影响，是指对被投资单位的财务和经营决策有参与决策的权力，但并不能够控制或者与其他方一起共同控制这些政策的制定。本公司能够对被投资单位施加重大影响的，被投资单位为本公司联营企业。

### 2、 初始投资成本的确定

#### （1）企业合并形成的长期股权投资

对于同一控制下的企业合并形成的对子公司的长期股权投资，在合并日按照取得被合并方所有者权益在最终控制方合并财务报表中的账面价值的份额作为长期股权投资的初始投资成本。长期股权投资初始投资成本与支付对价账面价值之间的差额，调整资本公积中的股本溢价；资本公积中的股本溢价不足冲减时，调整留存收益。因追加投资等原因能够对同一控制下的被投资单位实施控制的，按上述原则确认的长期股权投资的初始投资成本与达到合并前的长期股权投资账面价值加上合并日进一步取得股份新支付对价的账面价值之和的差额，调整股本溢价，股本溢价不足冲减的，冲减留存收益。

对于非同一控制下的企业合并形成的对子公司的长期股权投资，按照购买日确

定的合并成本作为长期股权投资的初始投资成本。因追加投资等原因能够对非同一控制下的被投资单位实施控制的，按照原持有的股权投资账面价值加上新增投资成本之和作为初始投资成本。

(2) 通过企业合并以外的其他方式取得的长期股权投资

以支付现金方式取得的长期股权投资，按照实际支付的购买价款作为初始投资成本。

以发行权益性证券取得的长期股权投资，按照发行权益性证券的公允价值作为初始投资成本。

### 3、 后续计量及损益确认方法

(1) 成本法核算的长期股权投资

公司对子公司的长期股权投资，采用成本法核算，除非投资符合持有待售的条件。除取得投资时实际支付的价款或对价中包含的已宣告但尚未发放的现金股利或利润外，公司按照享有被投资单位宣告发放的现金股利或利润确认当期投资收益。

(2) 权益法核算的长期股权投资

对联营企业和合营企业的长期股权投资，采用权益法核算。初始投资成本大于投资时应享有被投资单位可辨认净资产公允价值份额的差额，不调整长期股权投资的初始投资成本；初始投资成本小于投资时应享有被投资单位可辨认净资产公允价值份额的差额，计入当期损益，同时调整长期股权投资的成本。

公司按照应享有或应分担的被投资单位实现的净损益和其他综合收益的份额，分别确认投资收益和其他综合收益，同时调整长期股权投资的账面价值；按照被投资单位宣告分派的利润或现金股利计算应享有的部分，相应减少长期股权投资的账面价值；对于被投资单位除净损益、其他综合收益和利润分配以外所有者权益的其他变动（简称“其他所有者权益变动”），调整长期股权投资的账面价值并计入所有者权益。

在确认应享有被投资单位净损益、其他综合收益及其他所有者权益变动的份额时，以取得投资时被投资单位可辨认净资产的公允价值为基础，并按照公司的会计政策及会计期间，对被投资单位的净利润和其他综合收益等进行调整后确认。

公司与联营企业、合营企业之间发生的未实现内部交易损益按照应享有的比例计算归属于公司的部分，予以抵销，在此基础上确认投资收益，但投出或出售的资产构成业务的除外。与被投资单位发生的未实现内部交易损失，属于资产减值损失的，全额确认。

公司对合营企业或联营企业发生的净亏损，除负有承担额外损失义务外，以长期股权投资的账面价值以及其他实质上构成对合营企业或联营企业净投资的长期权益减记至零为限。合营企业或联营企业以后实现净利润的，公司在收益分享额弥补未确认的亏损分担额后，恢复确认收益分享额。

### （3）长期股权投资的处置

处置长期股权投资，其账面价值与实际取得价款的差额，计入当期损益。

部分处置权益法核算的长期股权投资，剩余股权仍采用权益法核算的，原权益法核算确认的其他综合收益采用与被投资单位直接处置相关资产或负债相同的基础按相应比例结转，其他所有者权益变动按比例结转入当期损益。

因处置股权投资等原因丧失了对被投资单位的共同控制或重大影响的，原股权投资因采用权益法核算而确认的其他综合收益，在终止采用权益法核算时采用与被投资单位直接处置相关资产或负债相同的基础进行会计处理，其他所有者权益变动在终止采用权益法核算时全部转入当期损益。

因处置部分股权投资等原因丧失了对被投资单位控制权的，在编制个别财务报表时，剩余股权能够对被投资单位实施共同控制或重大影响的，改按权益法核算，并对该剩余股权视同自取得时即采用权益法核算进行调整，对于取得被投资单位控制权之前确认的其他综合收益采用与被投资单位直接处置相关资产或负债相同的基础按比例结转，因采用权益法核算确认的其他所有者权益变动按比例结转入当期损益；剩余股权不能对被投资单位实施共同控制或施加重大影响的，确认为金融资产，其在丧失控制之日的公允价值与账面价值间的差额计入当期损益，对于取得被投资单位控制权之前确认的其他综合收益和其他所有者权益变动全部结转。

通过多次交易分步处置对子公司股权投资直至丧失控制权，属于一揽子交易的，各项交易作为一项处置子公司股权投资并丧失控制权的交易进行会计处理；在丧失控制权之前每一次处置价款与所处置的股权对应得长期股权投资账面价值之间的差额，在个别财务报表中，先确认为其他综合收益，到丧失控制权时再一并转入丧失控制权的当期损益。不属于一揽子交易的，对每一项交易分别进行会计处理。

## （十三）固定资产

### 1、 固定资产的确认和初始计量

固定资产指为生产商品、提供劳务、出租或经营管理而持有，并且使用寿命超过一个会计年度的有形资产。固定资产在同时满足下列条件时予以确认：

- （1）与该固定资产有关的经济利益很可能流入企业；

(2) 该固定资产的成本能够可靠地计量。

固定资产按成本（并考虑预计弃置费用因素的影响）进行初始计量。

与固定资产有关的后续支出，在与其有关的经济利益很可能流入且其成本能够可靠计量时，计入固定资产成本；对于被替换的部分，终止确认其账面价值；所有其他后续支出于发生时计入当期损益。

## 2、 折旧方法

固定资产折旧采用年限平均法分类计提，根据固定资产类别、预计使用寿命和预计净残值率确定折旧率。对计提了减值准备的固定资产，则在未来期间按扣除减值准备后的账面价值及依据尚可使用年限确定折旧额。如固定资产各组成部分的使用寿命不同或者以不同方式为企业提供服务经济利益，则选择不同折旧率或折旧方法，分别计提折旧。

各类固定资产折旧方法、折旧年限、残值率和年折旧率如下：

类别	折旧方法	折旧年限（年）	残值率（%）	年折旧率（%）
房屋及建筑物	年限平均法	20	5.00	4.75
机器设备	年限平均法	3-10	5.00	31.67-9.50
运输设备	年限平均法	4	5.00	23.75
电子设备	年限平均法	3	5.00	31.67
工具器具	年限平均法	5	5.00	19.00
铂铑合金漏板及制品				

铂铑合金漏板是玻纤生产中非常重要也是比较特殊的一种生产资料，其消耗形式不同于一般的固定资产。铂铑合金漏板是由贵金属铂金和铑粉混合，并加工成漏板，用于玻璃纤维的拉丝工序。

在玻纤生产过程中会产生损耗，公司根据铂铑合金漏板的运行状态对其动态维护，当拉丝作业满筒率低于规定指标时，则对铂铑合金漏板进行更换、重新熔化制造新漏板，因此漏板为使用期限不确定的资产，公司将铂铑合金漏板作为贵金属纳入固定资产进行核算，但是并不计提折旧，而是将生产、加工过程中的损耗额计入生产成本。

### 3、 固定资产处置

当固定资产被处置、或者预期通过使用或处置不能产生经济利益时，终止确认该固定资产。固定资产出售、转让、报废或毁损的处置收入扣除其账面价值和相关税费后的金额计入当期损益。

#### (十四) 在建工程

在建工程按实际发生的成本计量。实际成本包括建筑成本、安装成本、符合资本化条件的借款费用以及其他为使在建工程达到预定可使用状态前所发生的必要支出。在建工程在达到预定可使用状态时，转入固定资产并自次月起开始计提折旧。本公司在建工程结转为固定资产的标准和时点如下：

类别	转为固定资产的标准和时点
待安装或调试的设备	设备经使用部门验收，达到预定可使用状态
工程建设项目	主体建设工程或配套工程已完成：建设工程达到预定可使用状态；已达到预定可使用状态但尚未办理竣工决算的项目，自达到预定可使用状态之日起，根据工程实际造价或合同金额，按预估价值转入固定资产。

#### (十五) 借款费用

##### 1、 借款费用资本化的确认原则

公司发生的借款费用，可直接归属于符合资本化条件的资产的购建或者生产的，予以资本化，计入相关资产成本；其他借款费用，在发生时根据其发生额确认为费用，计入当期损益。

符合资本化条件的资产，是指需要经过相当长时间的购建或者生产活动才能达到预定可使用或者可销售状态的固定资产、投资性房地产和存货等资产。

##### 2、 借款费用资本化期间

资本化期间，指从借款费用开始资本化时点到停止资本化时点的期间，借款费用暂停资本化的期间不包括在内。

借款费用同时满足下列条件时开始资本化：

- (1) 资产支出已经发生，资产支出包括为购建或者生产符合资本化条件的资产而以支付现金、转移非现金资产或者承担带息债务形式发生的支出；
- (2) 借款费用已经发生；
- (3) 为使资产达到预定可使用或者可销售状态所必要的购建或者生产活动已

经开始。

当购建或者生产符合资本化条件的资产达到预定可使用或者可销售状态时，借款费用停止资本化。

### 3、 暂停资本化期间

符合资本化条件的资产在购建或生产过程中发生非正常中断、且中断时间连续超过 3 个月的，则借款费用暂停资本化；该项中断如是所购建或生产的符合资本化条件的资产达到预定可使用状态或者可销售状态必要的程序，则借款费用继续资本化。在中断期间发生的借款费用确认为当期损益，直至资产的购建或者生产活动重新开始后借款费用继续资本化。

### 4、 借款费用资本化率、资本化金额的计算方法

对于为购建或者生产符合资本化条件的资产而借入的专门借款，以专门借款当期实际发生的借款费用，减去尚未动用的借款资金存入银行取得的利息收入或进行暂时性投资取得的投资收益后的金额，来确定借款费用的资本化金额。

对于为购建或者生产符合资本化条件的资产而占用的一般借款，根据累计资产支出超过专门借款部分的资产支出加权平均数乘以所占用一般借款的资本化率，计算确定一般借款应予资本化的借款费用金额。资本化率根据一般借款加权平均实际利率计算确定。

在资本化期间内，外币专门借款本金及利息的汇兑差额，予以资本化，计入符合资本化条件的资产的成本。除外币专门借款之外的其他外币借款本金及其利息所产生的汇兑差额计入当期损益。

## (十六) 无形资产

### 1、 无形资产的计价方法

(1) 公司取得无形资产时按成本进行初始计量；

外购无形资产的成本，包括购买价款、相关税费以及直接归属于使该项资产达到预定用途所发生的其他支出。

(2) 后续计量

在取得无形资产时分析判断其使用寿命。

对于使用寿命有限的无形资产，在为企业带来经济利益的期限内摊销；无法预见无形资产为企业带来经济利益期限的，视为使用寿命不确定的无形资产，不予摊销。

## 2、 使用寿命有限的无形资产的使用寿命估计情况

项目	预计使用寿命	摊销方法	残值率 (%)	预计使用寿命的确定依据
土地使用权	土地登记使用年限	年限平均法	0	土地使用权证或土地购买合同所载年限
软件	3 年	年限平均法	0	预计使用年限

## 3、 使用寿命不确定的无形资产的判断依据以及对其使用寿命进行复核的程序

公司无使用寿命不确定的无形资产。

## 4、 研发支出的归集范围

公司进行研究与开发过程中发生的支出包括从事研发活动的人员的相关职工薪酬、耗用材料、相关折旧摊销费用、能源费用等相关支出。

## 5、 划分研究阶段和开发阶段的具体标准

公司内部研究开发项目的支出分为研究阶段支出和开发阶段支出。

研究阶段：为获取并理解新的科学或技术知识等而进行的独创性的有计划调查、研究活动的阶段。

开发阶段：在进行商业性生产或使用前，将研究成果或其他知识应用于某项计划或设计，以生产出新的或具有实质性改进的材料、装置、产品等活动的阶段。

## 6、 开发阶段支出资本化的具体条件

研究阶段的支出，于发生时计入当期损益。开发阶段的支出同时满足下列条件的，确认为无形资产，不能满足下述条件的开发阶段的支出计入当期损益：

- (1) 完成该无形资产以使其能够使用或出售在技术上具有可行性；
- (2) 具有完成该无形资产并使用或出售的意图；
- (3) 无形资产产生经济利益的方式，包括能够证明运用该无形资产生产的产品存在市场或无形资产自身存在市场，无形资产将在内部使用的，能够证明其有用性；
- (4) 有足够的技术、财务资源和其他资源支持，以完成该无形资产的开发，并有能力使用或出售该无形资产；
- (5) 归属于该无形资产开发阶段的支出能够可靠地计量。

无法区分研究阶段支出和开发阶段支出的，将发生的研发支出全部计入当期损益。

### **(十七) 长期资产减值**

长期股权投资、固定资产、在建工程、使用权资产、使用寿命有限的无形资产、油气资产等长期资产，于资产负债表日存在减值迹象的，进行减值测试。减值测试结果表明资产的可收回金额低于其账面价值的，按其差额计提减值准备并计入减值损失。可收回金额为资产的公允价值减去处置费用后的净额与资产预计未来现金流量的现值两者之间的较高者。资产减值准备按单项资产为基础计算并确认，如果难以对单项资产的可收回金额进行估计的，以该资产所属的资产组确定资产组的可收回金额。资产组是能够独立产生现金流入的最小资产组合。

对于因企业合并形成的商誉、使用寿命不确定的无形资产、尚未达到可使用状态的无形资产，无论是否存在减值迹象，至少在每年年度终了进行减值测试。

本公司进行商誉减值测试，对于因企业合并形成的商誉的账面价值，自购买日起按照合理的方法分摊至相关的资产组；难以分摊至相关的资产组的，将其分摊至相关的资产组组合。相关的资产组或者资产组组合，是能够从企业合并的协同效应中受益的资产组或者资产组组合。

在对包含商誉的相关资产组或者资产组组合进行减值测试时，如与商誉相关的资产组或者资产组组合存在减值迹象的，先对不包含商誉的资产组或者资产组组合进行减值测试，计算可收回金额，并与相关账面价值相比较，确认相应的减值损失。然后对包含商誉的资产组或者资产组组合进行减值测试，比较其账面价值与可收回金额，如可收回金额低于账面价值的，减值损失金额首先抵减分摊至资产组或者资产组组合中商誉的账面价值，再根据资产组或者资产组组合中除商誉之外的其他各项资产的账面价值所占比重，按比例抵减其他各项资产的账面价值。

上述资产减值损失一经确认，在以后会计期间不予转回。

### **(十八) 长期待摊费用**

长期待摊费用为已经发生但应由本期和以后各期负担的分摊期限在一年以上的各项费用。

长期待摊费用在预计受益期内平均摊销。

### **(十九) 合同负债**

本公司根据履行履约义务与客户付款之间的关系在资产负债表中列示合同资产或合同负债。本公司已收或应收客户对价而应向客户转让商品或提供服务的义务列示为合同负债。同一合同下的合同资产和合同负债以净额列示。

## (二十) 职工薪酬

### 1、 短期薪酬的会计处理方法

本公司在职工为本公司提供服务的会计期间,将实际发生的短期薪酬确认为负债,并计入当期损益或相关资产成本。

本公司为职工缴纳的社会保险费和住房公积金,以及按规定提取的工会经费和职工教育经费,在职工为本公司提供服务的会计期间,根据规定的计提基础和计提比例计算确定相应的职工薪酬金额。

本公司发生的职工福利费,在实际发生时根据实际发生额计入当期损益或相关资产成本,其中,非货币性福利按照公允价值计量。

### 2、 离职后福利的会计处理方法

设定提存计划

本公司按当地政府的相关规定为职工缴纳基本养老保险和失业保险,在职工为本公司提供服务的会计期间,按以当地规定的缴纳基数和比例计算应缴纳金额,确认为负债,并计入当期损益或相关资产成本。

### 3、 辞退福利的会计处理方法

本公司向职工提供辞退福利的,在下列两者孰早日确认辞退福利产生的职工薪酬负债,并计入当期损益:公司不能单方面撤回因解除劳动关系计划或裁减建议所提供的辞退福利时;公司确认与涉及支付辞退福利的重组相关的成本或费用时。

## (二十一) 预计负债

与或有事项相关的义务同时满足下列条件时,本公司将其确认为预计负债:

- (1) 该义务是本公司承担的现时义务;
- (2) 履行该义务很可能导致经济利益流出本公司;
- (3) 该义务的金额能够可靠地计量。

预计负债按履行相关现时义务所需的支出的最佳估计数进行初始计量。

在确定最佳估计数时,综合考虑与或有事项有关的风险、不确定性和货币时间价值等因素。对于货币时间价值影响重大的,通过对相关未来现金流出进行折现后确定最佳估计数。

所需支出存在一个连续范围,且该范围内各种结果发生的可能性相同的,最佳估计数按照该范围内的中间值确定;在其他情况下,最佳估计数分别下列情况处理:

- 或有事项涉及单个项目的，按照最可能发生金额确定。
- 或有事项涉及多个项目的，按照各种可能结果及相关概率计算确定。

清偿预计负债所需支出全部或部分预期由第三方补偿的，补偿金额在基本确定能够收到时，作为资产单独确认，确认的补偿金额不超过预计负债的账面价值。

本公司在资产负债表日对预计负债的账面价值进行复核，有确凿证据表明该账面价值不能反映当前最佳估计数的，按照当前最佳估计数对该账面价值进行调整。

## (二十二) 股份支付

本公司的股份支付是为了获取职工或其他方提供服务而授予权益工具或者承担以权益工具为基础确定的负债的交易。本公司的股份支付分为以权益结算的股份支付和以现金结算的股份支付。

### 1、 以权益结算的股份支付及权益工具

以权益结算的股份支付换取职工提供服务的，以授予职工权益工具的公允价值计量。对于授予后立即可行权的股份支付交易，在授予日按照权益工具的公允价值计入相关成本或费用，相应增加资本公积。对于授予后完成等待期内的服务或达到规定业绩条件才可行权的股份支付交易，在等待期内每个资产负债表日，本公司根据对可行权权益工具数量的最佳估计，按照授予日公允价值，将当期取得的服务计入相关成本或费用，相应增加资本公积。

如果修改了以权益结算的股份支付的条款，至少按照未修改条款的情况确认取得的服务。此外，任何增加所授予权益工具公允价值的修改，或在修改日对职工有利的变更，均确认取得服务的增加。

在等待期内，如果取消了授予的权益工具，则本公司对取消所授予的权益性工具作为加速行权处理，将剩余等待期内应确认的金额立即计入当期损益，同时确认资本公积。但是，如果授予新的权益工具，并在新权益工具授予日认定所授予的新权益工具是用于替代被取消的权益工具的，则以与处理原权益工具条款和条件修改相同的方式，对所授予的替代权益工具进行处理。

### 2、 以现金结算的股份支付及权益工具

以现金结算的股份支付，按照本公司承担的以股份或其他权益工具为基础计算确定的负债的公允价值计量。授予后立即可行权的股份支付交易，本公司在授予日按照承担负债的公允价值计入相关成本或费用，相应增加负债。对于授予后完成等待期内的服务或达到规定业绩条件才可行权的股份支付交易，在等待期内的每个资产负债表日，本公司以对可行权情况的最佳估计为基础，按照本

公司承担负债的公允价值，将当期取得的服务计入相关成本或费用，并相应计入负债。在相关负债结算前的每个资产负债表日以及结算日，对负债的公允价值重新计量，其变动计入当期损益。

本公司修改以现金结算的股份支付协议中的条款和条件，使其成为以权益结算的股份支付的，在修改日（无论发生在等待期内还是等待期结束后），本公司按照所授予权益工具当日的公允价值计量以权益结算的股份支付，将已取得的服务计入资本公积，同时终止确认以现金结算的股份支付在修改日已确认的负债，两者之间的差额计入当期损益。如果由于修改延长或缩短了等待期，本公司按照修改后的等待期进行会计处理。

## (二十三) 收入

### 1、 收入确认和计量所采用的会计政策

本公司在履行了合同中的履约义务，即在客户取得相关商品或服务控制权时确认收入。取得相关商品或服务控制权，是指能够主导该商品或服务的使用并从中获得几乎全部的经济利益。

合同中包含两项或多项履约义务的，本公司在合同开始日，按照各单项履约义务所承诺商品或服务的单独售价的相对比例，将交易价格分摊至各单项履约义务。本公司按照分摊至各单项履约义务的交易价格计量收入。

交易价格是指本公司因向客户转让商品或服务而预期有权收取的对价金额，不包括代第三方收取的款项以及预期将退还给客户的款项。本公司根据合同条款，结合其以往的习惯做法确定交易价格，并在确定交易价格时，考虑可变对价、合同中存在的重大融资成分、非现金对价、应付客户对价等因素的影响。本公司以不超过在相关不确定性消除时累计已确认收入极可能不会发生重大转回的金额确定包含可变对价的交易价格。合同中存在重大融资成分的，本公司按照假定客户在取得商品或服务控制权时即以现金支付的应付金额确定交易价格，并在合同期间内采用实际利率法摊销该交易价格与合同对价之间的差额。满足下列条件之一的，属于在某一时段内履行履约义务，否则，属于在某一时点履行履约义务：

- 客户在本公司履约的同时即取得并消耗本公司履约所带来的经济利益。
- 客户能够控制本公司履约过程中在建的商品。
- 本公司履约过程中所产出的商品具有不可替代用途，且本公司在整个合同期内有权就累计至今已完成的履约部分收取款项。

对于在某一时段内履行的履约义务，本公司在该段时间内按照履约进度确认收入，但是，履约进度不能合理确定的除外。本公司考虑商品或服务的性质，采

用产出法或投入法确定履约进度。当履约进度不能合理确定时，已经发生的成本预计能够得到补偿的，本公司按照已经发生的成本金额确认收入，直到履约进度能够合理确定为止。

对于在某一时点履行的履约义务，本公司在客户取得相关商品或服务控制权时点确认收入。在判断客户是否已取得商品或服务控制权时，本公司考虑下列迹象：

- 本公司就该商品或服务享有现时收款权利，即客户就该商品或服务负有现时付款义务。
- 本公司已将该商品的法定所有权转移给客户，即客户已拥有该商品的法定所有权。
- 本公司已将该商品实物转移给客户，即客户已实物占有该商品。
- 本公司已将该商品所有权上的主要风险和报酬转移给客户，即客户已取得该商品所有权上的主要风险和报酬。
- 客户已接受该商品或服务。

本公司根据在向客户转让商品或服务前是否拥有对该商品或服务的控制权，来判断从事交易时本公司的身份是主要责任人还是代理人。本公司在向客户转让商品或服务前能够控制该商品或服务的，本公司为主要责任人，按照已收或应收对价总额确认收入；否则，本公司为代理人，按照预期有权收取的佣金或手续费的金额确认收入。

## 2、按照业务类型披露具体收入确认方式及计量方法

公司销售玻璃纤维纱和玻璃纤维布等产品，属于在某一时点履行履约义务，分为内销和外销：

（1）内销产品收入确认需满足以下条件：公司已根据合同约定将产品交付给客户或者交付至指定地点且客户已签收，已经收回货款或取得了收款凭证且相关的经济利益很可能流入，商品所有权上的主要风险和报酬已转移，商品的法定所有权已转移。

（2）外销产品收入确认需满足以下条件：公司已根据合同约定将产品报关，取得提单，已经收回货款或取得了收款凭证且相关的经济利益很可能流入，商品所有权上的主要风险和报酬已转移，商品的法定所有权已转移。

## (二十四) 政府补助

### 1、 类型

政府补助，是本公司从政府无偿取得的货币性资产或非货币性资产，分为与资产相关的政府补助和与收益相关的政府补助。

与资产相关的政府补助，是指本公司取得的、用于购建或以其他方式形成长期资产的政府补助。与收益相关的政府补助，是指除与资产相关的政府补助之外的政府补助。

本公司将政府补助划分为与资产相关的具体标准为：政府文件规定用于购建或以其他方式形成长期资产的，作为与资产相关的政府补助。

本公司将政府补助划分为与收益相关的具体标准为：与资产相关的政府补助之外的政府补助。

对于政府文件未明确规定补助对象的，本公司将该政府补助划分为与资产相关或与收益相关的判断依据为：政府文件不明确的，以取得该补助必须具备的基本条件为基础进行判断，以购建或以其他方式形成长期资产为基础条件的作为与资产相关的政府补助，除此以外的作为与收益相关的政府补助。

### 2、 确认时点

政府补助在本公司能够满足其所附的条件并且能够收到时，予以确认。

### 3、 会计处理

与资产相关的政府补助，冲减相关资产账面价值或确认为递延收益。确认为递延收益的，在相关资产使用寿命内按照合理、系统的方法分期计入当期损益（与本公司日常活动相关的，计入其他收益；与本公司日常活动无关的，计入营业外收入）；

与收益相关的政府补助，用于补偿本公司以后期间的相关成本费用或损失的，确认为递延收益，并在确认相关成本费用或损失的期间，计入当期损益（与本公司日常活动相关的，计入其他收益；与本公司日常活动无关的，计入营业外收入）或冲减相关成本费用或损失；用于补偿本公司已发生的相关成本费用或损失的，直接计入当期损益（与本公司日常活动相关的，计入其他收益；与本公司日常活动无关的，计入营业外收入）或冲减相关成本费用或损失。

本公司取得的政策性优惠贷款贴息，区分以下两种情况，分别进行会计处理：

(1) 财政将贴息资金拨付给贷款银行，由贷款银行以政策性优惠利率向本公司提供贷款的，本公司以实际收到的借款金额作为借款的入账价值，按照借款本金和该政策性优惠利率计算相关借款费用。

(2) 财政将贴息资金直接拨付给本公司的，本公司将对应的贴息冲减相关借款费用。

## (二十五) 递延所得税资产和递延所得税负债

所得税包括当期所得税和递延所得税。除因企业合并和直接计入所有者权益(包括其他综合收益)的交易或者事项产生的所得税外，本公司将当期所得税和递延所得税计入当期损益。

递延所得税资产和递延所得税负债根据资产和负债的计税基础与其账面价值的差额(暂时性差异)计算确认。

对于可抵扣暂时性差异确认递延所得税资产，以未来期间很可能取得的用来抵扣可抵扣暂时性差异的应纳税所得额为限。对于能够结转以后年度的可抵扣亏损和税款抵减，以很可能获得用来抵扣可抵扣亏损和税款抵减的未来应纳税所得额为限，确认相应的递延所得税资产。

对于应纳税暂时性差异，除特殊情况外，确认递延所得税负债。

不确认递延所得税资产或递延所得税负债的特殊情况包括：

- 商誉的初始确认；
- 既不是企业合并、发生时也不影响会计利润和应纳税所得额(或可抵扣亏损)，且初始确认的资产和负债未导致产生等额应纳税暂时性差异和可抵扣暂时性差异的交易或事项。

对与子公司、联营企业及合营企业投资相关的应纳税暂时性差异，确认递延所得税负债，除非本公司能够控制该暂时性差异转回的时间且该暂时性差异在可预见的未来很可能不会转回。对与子公司、联营企业及合营企业投资相关的可抵扣暂时性差异，当该暂时性差异在可预见的未来很可能转回且未来很可能获得用来抵扣可抵扣暂时性差异的应纳税所得额时，确认递延所得税资产。

资产负债表日，对于递延所得税资产和递延所得税负债，根据税法规定，按照预期收回相关资产或清偿相关负债期间的适用税率计量。

资产负债表日，本公司对递延所得税资产的账面价值进行复核。如果未来期间很可能无法获得足够的应纳税所得额用以抵扣递延所得税资产的利益，则减记递延所得税资产的账面价值。在很可能获得足够的应纳税所得额时，减记的金额予以转回。

当拥有以净额结算的法定权利，且意图以净额结算或取得资产、清偿负债同时进行

时，当期所得税资产及当期所得税负债以抵销后的净额列报。

资产负债表日，递延所得税资产及递延所得税负债在同时满足以下条件时以抵销后的净额列示：

- 纳税主体拥有以净额结算当期所得税资产及当期所得税负债的法定权利；
- 递延所得税资产及递延所得税负债是与同一税收征管部门对同一纳税主体征收的所得税相关或者是对不同的纳税主体相关，但在未来每一具有重要性的递延所得税资产及负债转回的期间内，涉及的纳税主体意图以净额结算当期所得税资产和负债或是同时取得资产、清偿负债。

## (二十六) 租赁

租赁，是指在一定期间内，出租人将资产的使用权让与承租人以获取对价的合同。

在合同开始日，本公司评估合同是否为租赁或者包含租赁。如果合同中一方让渡了在一定期间内控制一项或多项已识别资产使用的权利以换取对价，则该合同为租赁或者包含租赁。

合同中同时包含多项单独租赁的，本公司将合同予以分拆，并分别各项单独租赁进行会计处理。合同中同时包含租赁和非租赁部分的，承租人和出租人将租赁和非租赁部分进行分拆。

### 1、 本公司作为承租人

#### (1) 使用权资产

在租赁期开始日，本公司对除短期租赁和低价值资产租赁以外的租赁确认使用权资产。使用权资产按照成本进行初始计量。该成本包括：

- 租赁负债的初始计量金额；
- 在租赁期开始日或之前支付的租赁付款额，存在租赁激励的，扣除已享受的租赁激励相关金额；
- 本公司发生的初始直接费用；
- 本公司为拆卸及移除租赁资产、复原租赁资产所在场地或将租赁资产恢复至租赁条款约定状态预计将发生的成本，但不包括属于为生产存货而发生的成本。

本公司后续采用直线法对使用权资产计提折旧。对能够合理确定租赁期届满时取得租赁资产所有权的，本公司在租赁资产剩余使用寿命内计提折旧；否则，租赁资产在租赁期与租赁资产剩余使用寿命两者孰短的期间内计提折旧。

本公司按照本附注“三、（十七）长期资产减值”所述原则来确定使用权资产是否已发生减值，并对已识别的减值损失进行会计处理。

## （2）租赁负债

在租赁期开始日，本公司对除短期租赁和低价值资产租赁以外的租赁确认租赁负债。租赁负债按照尚未支付的租赁付款额的现值进行初始计量。租赁付款额包括：

- 固定付款额（包括实质固定付款额），存在租赁激励的，扣除租赁激励相关金额；
- 取决于指数或比率的可变租赁付款额；
- 根据公司提供的担保余值预计应支付的款项；
- 购买选择权的行权价格，前提是公司合理确定将行使该选择权；
- 行使终止租赁选择权需支付的款项，前提是租赁期反映出公司将行使终止租赁选择权。

本公司采用租赁内含利率作为折现率，但如果无法合理确定租赁内含利率的，则采用本公司的增量借款利率作为折现率。

本公司按照固定的周期性利率计算租赁负债在租赁期内各期间的利息费用，并计入当期损益或相关资产成本。

未纳入租赁负债计量的可变租赁付款额在实际发生时计入当期损益或相关资产成本。

在租赁期开始日后，发生下列情形的，本公司重新计量租赁负债，并调整相应的使用权资产，若使用权资产的账面价值已调减至零，但租赁负债仍需进一步调减的，将差额计入当期损益：

- 当购买选择权、续租选择权或终止选择权的评估结果发生变化，或前述选择权的实际行权情况与原评估结果不一致的，本公司按变动后租赁付款额和修订后的折现率计算的现值重新计量租赁负债；
- 当实质固定付款额发生变动、担保余值预计的应付金额发生变动或用于确定租赁付款额的指数或比率发生变动，本公司按照变动后的租赁付款额和原折现率计算的现值重新计量租赁负债。但是，租赁付款额的变动源自浮动利率变动的，使用修订后的折现率计算现值。

## （3）短期租赁和低价值资产租赁

本公司选择对短期租赁和低价值资产租赁不确认使用权资产和租赁负债的，将相关的租赁付款额在租赁期内各个期间按照直线法计入当期损益或相关资产成本。短期租赁，是指在租赁期开始日，租赁期不超过 12 个月且不包含购买选择权的租赁。低价值资产租赁，是指单项租赁资产为全新资产时价值较低的

租赁。公司转租或预期转租租赁资产的，原租赁不属于低价值资产租赁。

#### （4）租赁变更

租赁发生变更且同时符合下列条件的，公司将该租赁变更作为一项单独租赁进行会计处理：

- 该租赁变更通过增加一项或多项租赁资产的使用权而扩大了租赁范围；
- 增加的对价与租赁范围扩大部分的单独价格按该合同情况调整后的金额相当。

租赁变更未作为一项单独租赁进行会计处理的，在租赁变更生效日，公司重新分摊变更后合同的对价，重新确定租赁期，并按照变更后租赁付款额和修订后的折现率计算的现值重新计量租赁负债。

租赁变更导致租赁范围缩小或租赁期缩短的，本公司相应调减使用权资产的账面价值，并将部分终止或完全终止租赁的相关利得或损失计入当期损益。其他租赁变更导致租赁负债重新计量的，本公司相应调整使用权资产的账面价值。

## 2、 本公司作为出租人

在租赁开始日，本公司将租赁分为融资租赁 and 经营租赁。融资租赁，是指无论所有权最终是否转移，但实质上转移了与租赁资产所有权有关的几乎全部风险和报酬的租赁。经营租赁，是指除融资租赁以外的其他租赁。本公司作为转租出租人时，基于原租赁产生的使用权资产对转租赁进行分类。

#### （1）经营租赁会计处理

经营租赁的租赁收款额在租赁期内各个期间按照直线法确认为租金收入。本公司将发生的与经营租赁有关的初始直接费用予以资本化，在租赁期内按照与租金收入确认相同的基础分摊计入当期损益。未计入租赁收款额的可变租赁付款额在实际发生时计入当期损益。经营租赁发生变更的，公司自变更生效日起将其作为一项新租赁进行会计处理，与变更前租赁有关的预收或应收租赁收款额视为新租赁的收款额。

#### （2）融资租赁会计处理

在租赁开始日，本公司对融资租赁确认应收融资租赁款，并终止确认融资租赁资产。本公司对应收融资租赁款进行初始计量时，将租赁投资净额作为应收融资租赁款的入账价值。租赁投资净额为未担保余值和租赁期开始日尚未收到的租赁收款额按照租赁内含利率折现的现值之和。

本公司按照固定的周期性利率计算并确认租赁期内各个期间的利息收入。应收融资租赁款的终止确认和减值按照本附注“三、(九)金融工具”进行会计处理。

- 未纳入租赁投资净额计量的可变租赁付款额在实际发生时计入当期损益。
- 融资租赁发生变更且同时符合下列条件的,本公司将该变更作为一项单独租赁进行会计处理:
  - 该变更通过增加一项或多项租赁资产的使用权而扩大了租赁范围;
  - 增加的对价与租赁范围扩大部分的单独价格按该合同情况调整后的金额相当。
- 融资租赁的变更未作为一项单独租赁进行会计处理的,本公司分别下列情形对变更后的租赁进行处理:
  - 假如变更在租赁开始日生效,该租赁会被分类为经营租赁的,本公司自租赁变更生效日开始将其作为一项新租赁进行会计处理,并以租赁变更生效日前的租赁投资净额作为租赁资产的账面价值;
  - 假如变更在租赁开始日生效,该租赁会被分类为融资租赁的,本公司按照本附注“三、(九)金融工具”关于修改或重新议定合同的政策进行会计处理。

### (二十七) 重要性标准确定方法和选择依据

项目	重要性标准
重要的单项计提坏账准备的应收账款	公司将单项计提坏账准备的应收账款占应收账款总额超过 5%的应收账款认定为重要应收账款。
重要的应收账款坏账准备转回或核销	公司将单项转回或核销应收账款金额占应收账款总额超过 5%的应收账款坏账准备转回或核销认定为重要应收账款准备转回或核销。
重要的单项计提坏账准备的其他应收款	公司将单项计提坏账准备的其他应收款占其他应收款总额超过 5%的其他应收款认定为重要其他应收款。
重要的其他应收款坏账准备转回或核销	公司将单项转回或核销其他应收款金额占其他应收款总额超过 5%的其他应收款坏账准备转回或核销认定为重要其他应收款准备转回或核销。
账龄超过 1 年的重要预付款项	公司将单项账龄超过 1 年的预付款项占预付款项总额超过 5%的预付款项认定为重要预付款项。
账龄超过 1 年的重要应付账款	公司将单项账龄超过 1 年的应付账款占应付账款总额超过 5%的应付账款认定为重要应付账款。

项目	重要性标准
账龄超过 1 年的重要其他应付款	公司将单项账龄超过 1 年的其他应付款占其他应付款总额超过 5% 的其他应付款认定为重要其他应付款。
账龄超过 1 年的重要合同负债	公司将单项账龄超过 1 年的合同负债占合同负债总额超过 5% 的合同负债认定为重要合同负债。
重要的在建工程	期末余额大于 500 万元或本期变动金额大于 500 万元，本期变动金额为本期新增在建工程金额或本期减少在建工程金额。
重要的资产负债表日后事项、其他事项	公司将事项金额占税前利润总额超过 5% 且公司认为较为重要的事项认定为重要的资产负债表日后事项、其他事项。

## (二十八) 重要会计政策和会计估计的变更

### 1、 重要会计政策变更

#### (1) 执行《企业会计准则解释第 16 号》

财政部于 2022 年 11 月 30 日公布了《企业会计准则解释第 16 号》(财会〔2022〕31 号，以下简称“解释第 16 号”)。其中“关于单项交易产生的资产和负债相关的递延所得税不适用初始确认豁免的会计处理”自 2023 年 1 月 1 日起施行。

解释第 16 号规定，对于不是企业合并、交易发生时既不影响会计利润也不影响应纳税所得额(或可抵扣亏损)、且初始确认的资产和负债导致产生等额应纳税暂时性差异和可抵扣暂时性差异的单项交易(包括承租人在租赁期开始日初始确认租赁负债并计入使用权资产的租赁交易，以及因固定资产等存在弃置义务而确认预计负债并计入相关资产成本的交易等单项交易)，不适用豁免初始确认递延所得税负债和递延所得税资产的规定，企业在交易发生时应当根据《企业会计准则第 18 号——所得税》等有关规定，分别确认相应的递延所得税负债和递延所得税资产。

该规定自 2023 年 1 月 1 日起施行，允许企业自 2022 年度提前执行。对于在首次施行该规定的财务报表列报最早期间的期初至施行日之间发生的适用该规定的单项交易，以及财务报表列报最早期间的期初因适用该规定的单项交易而确认的租赁负债和使用权资产，以及确认的弃置义务相关预计负债和对应的相关资产，产生应纳税暂时性差异和可抵扣暂时性差异的，企业应当按照该规定进行调整。

本公司自 2023 年 1 月 1 日起执行该规定，执行该规定的主要影响如下：

会计政策变更的内 容和原因	受影响的报表项目	对 2023 年 1 月 1 日余额的影响金额		
		变更前	累积影响金额	变更后
关于单项交易产生的资产和负债相关的递延所得税不适用初始确认豁免的会计处理	递延所得税资产	25,520,609.76	22,415.97	25,543,025.73
	所得税费用	4,618,009.49	-22,415.97	4,595,593.52
	未分配利润	688,667,435.59	22,415.97	688,689,851.56

会计政策变更的内容 和原因	受影响的报表项目	2023.12.31/2023 年度		
		变更前	累积影响金额	变更后
关于单项交易产生的资产和负债相关的递延所得税不适用初始确认豁免的会计处理	递延所得税资产	41,209,926.00	42,085.93	41,252,011.93
	所得税费用	-19,577,910.52	-19,669.96	-19,597,580.48
	未分配利润	584,649,267.58	42,085.93	584,691,353.51

(2) 执行《企业会计准则解释第 17 号》

财政部于 2023 年 10 月 25 日公布了《企业会计准则解释第 17 号》(财会〔2023〕21 号，以下简称“解释第 17 号”)。

①关于流动负债与非流动负债的划分

解释第 17 号明确：

企业在资产负债表日没有将负债清偿推迟至资产负债表日后一年以上的实质性权利的，该负债应当归类为流动负债。

对于企业贷款安排产生的负债，企业将负债清偿推迟至资产负债表日后一年以上的权利可能取决于企业是否遵循了贷款安排中规定的条件(以下简称契约条件)，企业在判断其推迟债务清偿的实质性权利是否存在时，仅应考虑在资产负债表日或者之前应遵循的契约条件，不应考虑企业在资产负债表日之后应遵循的契约条件。

对负债的流动性进行划分时的负债清偿是指，企业向交易对手方以转移现金、其他经济资源(如商品或服务)或企业自身权益工具的方式解除负债。负债的条款导致企业在交易对手方选择的情况下通过交付自身权益工具进行清偿的，如果企业按照《企业会计准则第 37 号——金融工具列报》的规定将上述选择权分类为权益工具并将其作为复合金融工具的权益组成部分单独确认，则该条款不影响该项负债的流动性划分。

该解释规定自 2024 年 1 月 1 日起施行，企业在首次执行该解释规定时，应当按照该解释规定对可比期间信息进行调整。执行该规定未对本公司财务状况和经营成果产生重大影响。

### ②关于供应商融资安排的披露

解释第 17 号要求企业在进行附注披露时，应当汇总披露与供应商融资安排有关的信息，以有助于报表使用者评估这些安排对该企业负债、现金流量以及该企业流动性风险敞口的影响。在识别和披露流动性风险信息时也应考虑供应商融资安排的影响。该披露规定仅适用于供应商融资安排。供应商融资安排是指具有下列特征的交易：一个或多个融资提供方提供资金，为企业支付其应付供应商的款项，并约定该企业根据安排的条款和条件，在其供应商收到款项的当天或之后向融资提供方还款。与原付款到期日相比，供应商融资安排延长了该企业的付款期，或者提前了该企业供应商的收款期。

该解释规定自 2024 年 1 月 1 日起施行，企业在首次执行该解释规定时，无需披露可比期间相关信息。执行该规定未对本公司财务状况和经营成果产生重大影响。

### ③关于售后租回交易的会计处理

解释第 17 号规定，承租人在对售后租回所形成的租赁负债进行后续计量时，确定租赁付款额或变更后租赁付款额的方式不得导致其确认与租回所获得的使用权有关的利得或损失。企业在首次执行该规定时，应当对《企业会计准则第 21 号——租赁》首次执行日后开展的售后租回交易进行追溯调整。该解释规定自 2024 年 1 月 1 日起施行，允许企业自发布年度提前执行。

本公司自 2024 年 1 月 1 日起执行该规定，执行该规定未对本公司财务状况和经营成果产生重大影响。

### （3）执行《企业数据资源相关会计处理暂行规定》

财政部于 2023 年 8 月 1 日发布了《企业数据资源相关会计处理暂行规定》（财会〔2023〕11 号），适用于符合企业会计准则相关规定确认为无形资产或存货等资产的数据资源，以及企业合法拥有或控制的、预期会给企业带来经济利益的、但不满足资产确认条件而未予确认的数据资源的相关会计处理，并对数据资源的披露提出了具体要求。

该规定自 2024 年 1 月 1 日起施行，企业应当采用未来适用法，该规定施行前已经费用化计入损益的数据资源相关支出不再调整。执行该规定未对本公司财务状况和经营成果产生重大影响。

### （4）执行《企业会计准则解释第 18 号》“关于不属于单项履约义务的保证类

质量保证的会计处理”的规定

财政部于 2024 年 12 月 6 日发布了《企业会计准则解释第 18 号》(财会(2024)24 号, 以下简称“解释第 18 号”), 该解释自印发之日起施行, 允许企业自发布年度提前执行。

解释第 18 号规定, 在对因不属于单项履约义务的保证类质量保证产生的预计负债进行会计核算时, 应当根据《企业会计准则第 13 号——或有事项》有关规定, 按确定的预计负债金额, 借记“主营业务成本”、“其他业务成本”等科目, 贷记“预计负债”科目, 并相应在利润表中的“营业成本”和资产负债表中的“其他流动负债”、“一年内到期的非流动负债”、“预计负债”等项目列示。

企业在首次执行该解释内容时, 如原计提保证类质量保证时计入“销售费用”等的, 应当按照会计政策变更进行追溯调整。执行该规定未对本公司财务状况和经营成果产生重大影响。

(5) 执行《金融工具准则实施问答》关于标准仓单交易相关会计处理的规定  
财政部于 2025 年 7 月 8 日发布标准仓单交易相关会计处理实施问答, 明确规定, 根据金融工具确认计量准则, 企业在期货交易所通过频繁签订买卖标准仓单的合同以赚取差价、不提取标准仓单对应的商品实物的, 通常表明企业具有收到合同标的后在短期内将其再次出售以从短期波动中获取利润的惯例, 企业应当将其签订的买卖标准仓单的合同视同金融工具, 并按照金融工具确认计量准则的规定进行会计处理。企业按照前述合同约定取得标准仓单后短期内再将其出售的, 不应确认销售收入, 而应将收取的对价与所出售标准仓单的账面价值的差额计入投资收益; 企业期末持有尚未出售的标准仓单的, 应将其列报为其他流动资产。

根据《关于严格执行企业会计准则 切实做好企业 2025 年年报工作的通知》

(财会(2025)33 号)的要求, 企业因执行上述标准仓单相关规定而调整会计处理方法的, 应当对财务报表可比期间信息进行调整。执行该规定未对本公司财务状况和经营成果产生重大影响。

(6) 执行《企业会计准则解释第 19 号》

财政部于 2025 年 12 月 5 日发布了《企业会计准则解释第 19 号》(财会(2025)32 号, 以下简称“解释第 19 号”), 该解释自 2026 年 1 月 1 日起施行。

①关于非同一控制下企业合并中补偿性资产的会计处理

解释第 19 号规定, 在非同一控制下企业合并中, 出售方与购买方可能作出合同约定, 针对被购买方某些或有事项, 或者特定资产或负债的某些不确定性结

果，出售方给予购买方补偿，购买方因此获得补偿性资产。

购买方在其合并财务报表中确认被补偿项目的同时，应当确认补偿性资产，以与被补偿项目相同的基础计量，并需考虑管理层对其可收回性的估计，将预期无法收回的金额从补偿性资产入账价值中扣除。在后续每个资产负债表日，购买方应当按照与被补偿项目相同的基础并考虑合同对补偿金额的限制，对补偿性资产进行后续计量；被补偿项目账面价值发生变动的，相应调整补偿性资产的账面价值，并计入投资收益。对于未以公允价值进行后续计量的补偿性资产，还应单独再考虑管理层对补偿性资产可收回性的估计，将预期无法收回的金额计入投资收益。购买方收回、出售或以其他方式丧失对补偿性资产的权利时，应当终止确认该资产，所得价款等与补偿性资产账面价值之间存在差额的，应当计入投资收益。

购买方在其个别财务报表中应当在符合或有资产确认为资产的条件（即企业基本确定能够收到且其金额能够可靠计量）时，确认补偿性资产，同时冲减长期股权投资的初始投资成本。在后续每个资产负债表日，购买方应当按照《企业会计准则第 13 号——或有事项》的规定，同时考虑合同对补偿金额的限制和管理层对补偿性资产可收回性的估计，将预期无法收回的金额计入投资收益。企业在首次执行时，对于施行日存在的补偿性资产，应当进行追溯调整；对于施行日前已经收回、出售或以其他方式丧失对补偿性资产权利的，不再进行追溯调整。执行该规定未对本公司财务状况和经营成果产生重大影响。

### ②关于处置原通过同一控制下企业合并取得子公司时相关资本公积的会计处理

解释第 19 号规定，企业处置原通过同一控制下企业合并取得的子公司并丧失控制权时，无论交易对手方是企业的关联方还是非关联方，原合并日因长期股权投资初始投资成本与合并对价账面价值差额调整的资本公积，在个别财务报表和合并财务报表中不得转出至当期损益或留存收益。执行该规定未对本公司财务状况和经营成果产生重大影响。

### ③关于采用电子支付系统结算的金融负债的终止确认

解释第 19 号规定，企业采用电子支付系统以现金结算一项金融负债（或其一部分）的，仅当企业已启动付款指令并同时满足下列条件时，可选择在结算日之前将其终止确认：1.企业没有实际能力撤回、停止或取消付款指令；2.企业没有实际能力支取因付款指令而将用于结算的现金；3.与电子支付系统相关的结算风险不重大。例如，电子支付系统是按照标准管理流程完成付款指令，且

从满足前述两项条件至向交易对手交付现金之间的时间间隔很短。如果付款指令的执行取决于企业在结算日能否交付现金，则与电子支付系统相关的结算风险不可视为不重大。

企业在首次执行时，应当进行追溯调整，累积影响数调整 2026 年 1 月 1 日留存收益及其他相关财务报表项目，无需调整前期比较财务报表数据。

本公司未选择适用解释第 19 号“关于采用电子支付系统结算的金融负债的终止确认”的规定。

#### ④关于金融资产合同现金流量特征的评估及相关披露

解释第 19 号规定，企业在评估金融资产的合同现金流量是否与基本借贷安排一致时，可能需考虑利息的不同构成要素。利息的评估应当聚焦于企业基于什么获得了补偿，而非获得补偿的金额，尽管后者可能表明企业获得了对除基本借贷风险和成本以外的其他要素的补偿。如果合同现金流量与非基本借贷风险或成本的变量（如权益工具的价值或商品的价格）挂钩，或者合同现金流量代表债务人收入或利润的一部分，则该合同现金流量与基本借贷安排不一致。

或有特征引起的合同现金流量在合同现金流量变动（不管现金流量变动可能性的大小）前后均与基本借贷安排一致的，企业仍需评估或有事项的性质。如果或有事项的性质与基本借贷风险和成本的变动直接相关，且合同现金流量的变动方向与基本借贷风险和成本的变动方向相同，则相关金融资产产生的合同现金流量仅为对本金和以未偿付本金金额为基础的利息的支付。

如果或有事项的性质与基本借贷风险和成本的变动不直接相关（如利率随企业达到合同约定的碳减排量而下调约定基点的贷款），则仅当在所有可能的合同情景下，其合同现金流量与具有相同合同条款、但不包含该或有特征的金融工具所产生的合同现金流量不存在显著差异时，相关金融资产产生的合同现金流量仅为对本金和以未偿付本金金额为基础的利息的支付。执行该规定未对本公司财务状况和经营成果产生重大影响。

#### ⑤关于指定为以公允价值计量且其变动计入其他综合收益的权益工具的披露

解释第 19 号规定，企业应当至少按类别披露指定为以公允价值计量且其变动计入其他综合收益的权益工具投资在报告期末的公允价值，以及其在报告期内的公允价值变动，可根据重要性原则并结合企业的实际情况按项目等作进一步披露。其中，与报告期内终止确认的投资有关的变动额和与报告期末持有的投资有关的变动额应当分别披露。企业还应披露与报告期内终止确认的投资有关的计入权益的累计利得或损失的转出情况。

本公司按照该要求披露其他权益工具投资的相关信息,执行该解释规定未对本公司财务状况和经营成果产生重大影响。

## **2、 重要会计估计变更**

报告期内本公司无重要会计估计变更。

#### 四、 税项

##### (一) 主要税种和税率

税种	计税依据	税率			
		2026 年 1-3 月	2025 年度	2024 年度	2023 年度
增值税	按税法规定计算的销售货物和应税劳务收入为基础计算销项税额，在扣除当期允许抵扣的进项税额后，差额部分为应交增值税	13%、9%、6%	13%、9%、6%	13%、9%、6%	13%、9%、6%
企业所得税	按应纳税所得额计缴	15%	15%	15%	15%
城市维护建设税	按实际缴纳的增值税及消费税计缴	5%	5%	5%	5%
教育费附加	按实际缴纳的增值税及消费税计缴	3%	3%	3%	3%
地方教育费附加	按实际缴纳的增值税及消费税计缴	2%	2%	2%	2%

存在不同企业所得税税率纳税主体的，披露情况说明

纳税主体名称	所得税税率			
	2026 年 1-3 月	2025 年度	2024 年度	2023 年度
光远新材料香港有限公司	200 万港币以上 16.5%，200 万港币以下 8.25%，离岸所得免征所得税	200 万港币以上 16.5%，200 万港币以下 8.25%，离岸所得免征所得税	不适用	不适用

说明：本公司于 2025 年 12 月 30 日新设全资子公司光远新材料香港有限公司。

## (二) 税收优惠

### 1、企业所得税

本公司于 2021 年 10 月 28 日通过河南省科学技术厅、河南省财政厅、国家税务总局河南省税务局关于高新技术企业的重新认定（证书编号：GR202141002386），2021 年至 2023 年度企业所得税减按 15% 税率征收。本公司于 2024 年 10 月 28 日通过河南省科学技术厅、河南省财政厅、国家税务总局河南省税务局关于高新技术企业的重新认定（证书编号：GR202441000996），2024 年至 2026 年度企业所得税减按 15% 税率征收。

### 2、增值税加计抵减政策

根据《财政部税务总局关于先进制造业企业增值税加计抵减政策的公告》（财政部税务总局公告 2023 年第 43 号）的相关规定，自 2023 年 1 月 1 日至 2027 年 12 月 31 日，允许先进制造业企业按照当期可抵扣进项税额加计 5% 抵减应纳增值税税额。

### 3、其他税种

（1）根据财政部、税务总局、退役军人事务部《关于进一步扶持自主就业退役士兵创业就业有关税收政策的公告》（财政部税务总局退役军人事务部公告 2023 年第 14 号）的规定，自 2023 年 1 月 1 日至 2027 年 12 月 31 日，企业招用自主就业退役士兵，与其签订 1 年以上期限劳动合同并依法缴纳社会保险费的，自签订劳动合同并缴纳社会保险当月起，在 3 年内按实际招用人数予以定额依次扣减增值税、城市维护建设税、教育费附加、地方教育附加和企业所得税优惠。定额标准为每人每年 9,000 元。本公司 2023 年度、2024 年度、2025 年度及 2026 年 1-3 月均享受此项税收优惠。

（2）根据《财政部税务总局人力资源社会保障部农业农村部关于进一步支持重点群体创业就业有关税收政策的公告》（财政部税务总局人力资源社会保障部农业农村部公告 2023 年第 15 号）规定，自 2023 年 1 月 1 日至 2027 年 12 月 31 日企业招用建档立卡脱贫人口、在人力资源社会保障部门公共就业服务机构登记失业半年以上且持《就业创业证》或《就业失业登记证》（注明“企业吸纳税收政策”）的人员，与其签订 1 年以上期限劳动合同并依法缴纳社会保险费的，自签订劳动合同并缴纳社会保险当月起，在 3 年内按实际招用人数予以定额依次扣减增值税、城市维护建设税、教育费附加、地方教育附加和企业所得税优惠；政策自 2023 年 1 月 1 日至 2027 年 12 月 31 日继续实施。定额标准为每人每年 7,800 元。本公司 2023 年度、2024 年度、2025 年度及 2026 年 1-3 月均享受此项税收优惠。

## 五、 合并财务报表项目注释

### (一) 货币资金

项目	2026.3.31	2025.12.31	2024.12.31	2023.12.31
库存现金	24,156.64	52,228.36	39,120.40	33,472.17
银行存款	145,987,030.19	151,264,792.98	17,911,132.79	27,804,228.92
其他货币资金	920,792.81	920,677.73	485,367.48	1,276,161.49
存放财务公司款项				
合计	146,931,979.64	152,237,699.07	18,435,620.67	29,113,862.58
其中：存放在境外的款项总额				
存放在境外且资金汇回 受到限制的款项				

其中因抵押、质押或冻结等对使用有限制，因资金集中管理支取受限，以及放在境外且资金汇回受到限制的货币资金明细如下：

项目	2026.3.31	2025.12.31	2024.12.31	2023.12.31
外汇掉期业务保证金	920,462.62	920,400.07	485,098.21	
票据保证金			176.50	1,276,161.49
其他				4,087.53
合计	920,462.62	920,400.07	485,274.71	1,280,249.02

截至 2026 年 3 月 31 日止，其他货币资金中人民币 920,462.62 元为本公司外币掉期业务保证金存款。公司在编制现金流量表时，已将其从期末现金及现金等价物余额中剔除。

截至 2026 年 3 月 31 日止，本公司无存放于境外且资金汇回受到限制的货币资金。

### (二) 应收票据

#### 1、 应收票据分类列示

项目	2026.3.31	2025.12.31	2024.12.31	2023.12.31
银行承兑汇票	233,289,109.53	235,403,045.68	204,477,124.95	181,984,666.12
商业承兑汇票	496,767.04	1,238,060.79	4,433,173.70	249,243.39
减：商业承兑汇票 坏账准备	24,838.35	72,143.39	221,658.69	12,462.17
合计	233,761,038.22	236,568,963.08	208,688,639.96	182,221,447.34

## 2、 应收票据按坏账计提方法分类披露

2026 年 3 月 31 日

类别	账面余额		坏账准备		账面价值
	金额	比例 (%)	金额	计提比例 (%)	
按组合计提坏账准备	233,785,876.57	100.00	24,838.35	0.01	233,761,038.22
其中：					
银行承兑汇票	233,289,109.53	99.79			233,289,109.53
商业承兑汇票	496,767.04	0.21	24,838.35	5.00	471,928.69
合计	233,785,876.57	100.00	24,838.35		233,761,038.22

2025 年 12 月 31 日

类别	账面余额		坏账准备		账面价值
	金额	比例 (%)	金额	计提比例 (%)	
按组合计提坏账准备	236,641,106.47	100.00	72,143.39	0.03	236,568,963.08
其中：					
银行承兑汇票	235,403,045.68	99.48			235,403,045.68
商业承兑汇票	1,238,060.79	0.52	72,143.39	5.83	1,165,917.40
合计	236,641,106.47	100.00	72,143.39		236,568,963.08

2024 年 12 月 31 日

类别	账面余额		坏账准备		账面价值
	金额	比例 (%)	金额	计提比例 (%)	
按组合计提坏账准备	208,910,298.65	100.00	221,658.69	0.11	208,688,639.96
其中：					
银行承兑汇票	204,477,124.95	97.88			204,477,124.95
商业承兑汇票	4,433,173.70	2.12	221,658.69	5.00	4,211,515.01
合计	208,910,298.65	100.00	221,658.69		208,688,639.96

2023 年 12 月 31 日

类别	账面余额		坏账准备		账面价值
	金额	比例 (%)	金额	计提比例 (%)	
按组合计提坏账准备	182,233,909.51	100.00	12,462.17	0.01	182,221,447.34
其中：					
银行承兑汇票	181,984,666.12	99.86			181,984,666.12
商业承兑汇票	249,243.39	0.14	12,462.17	5.00	236,781.22
合计	182,233,909.51	100.00	12,462.17		182,221,447.34

按信用风险特征组合计提坏账准备：

组合计提项目：

名称	2026.3.31			2025.12.31			2024.12.31			2023.12.31		
	应收票据	坏账准备	计提比例 (%)	应收票据	坏账准备	计提比例 (%)	应收票据	坏账准备	计提比例 (%)	应收票据	坏账准备	计提比例 (%)
银行承兑汇票	233,289,109.53			235,403,045.68			204,477,124.95			181,984,666.12		
商业承兑汇票	496,767.04	24,838.35	5.00	1,238,060.79	72,143.39	5.83	4,433,173.70	221,658.69	5.00	249,243.39	12,462.17	5.00
合计	233,785,876.57	24,838.35		236,641,106.47	72,143.39		208,910,298.65	221,658.69		182,233,909.51	12,462.17	

### 3、 本报告期计提、转回或收回的坏账准备情况

类别	2022.12.31	本期变动金额				2023.12.31
		计提	收回或转回	转销或核销	其他变动	
银行承兑汇票						
商业承兑汇票		12,462.17				12,462.17
合计		12,462.17				12,462.17

类别	2023.12.31	本期变动金额				2024.12.31
		计提	收回或转回	转销或核销	其他变动	
银行承兑汇票						
商业承兑汇票	12,462.17	209,196.52				221,658.69
合计	12,462.17	209,196.52				221,658.69

类别	2024.12.31	本期变动金额				2025.12.31
		计提	收回或转回	转销或核销	其他变动	
银行承兑汇票						
商业承兑汇票	221,658.69	-149,515.30				72,143.39
合计	221,658.69	-149,515.30				72,143.39

类别	2025.12.31	本期变动金额				2026.3.31
		计提	收回或转回	转销或核销	其他变动	
银行承兑汇票						
商业承兑汇票	72,143.39	-47,305.04				24,838.35
合计	72,143.39	-47,305.04				24,838.35

### 4、 期末公司无质押的应收票据

5、 期末公司已背书或贴现且在资产负债表日尚未到期的应收票据

项目	2026.3.31		2025.12.31		2024.12.31		2023.12.31	
	期末终止确认金额	期末未终止确认金额	期末终止确认金额	期末未终止确认金额	期末终止确认金额	期末未终止确认金额	期末终止确认金额	期末未终止确认金额
银行承兑汇票		178,719,876.04		181,546,785.67		174,484,391.91		151,643,289.71
商业承兑汇票		496,767.04		1,234,893.75		3,272,570.85		88,605.00
合计		179,216,643.08		182,781,679.42		177,756,962.76		151,731,894.71

6、 本报告期无实际核销的应收票据

(三) 应收账款

1、 应收账款按账龄披露

账龄	2026.3.31	2025.12.31	2024.12.31	2023.12.31
1 年以内 (含 1 年)	1,082,193,473.51	826,265,492.50	431,888,290.67	256,299,267.16
1 至 2 年 (含 2 年)	2,352,191.94	9,613,924.06	6,630,796.04	1,891,363.10
2 至 3 年 (含 3 年)	7,278,715.49	157,647.67		1,242.40
3 至 4 年 (含 4 年)			1,242.40	
4 至 5 年 (含 5 年)				
5 年以上	1,174,611.05	1,174,611.05	1,174,611.05	1,174,611.05
小计	1,092,998,991.99	837,211,675.28	439,694,940.16	259,366,483.71
减: 坏账准备	57,703,118.56	43,496,572.39	23,432,726.38	14,179,083.44
合计	1,035,295,873.43	793,715,102.89	416,262,213.78	245,187,400.27

2、 应收账款按坏账计提方法分类披露

2026 年 3 月 31 日

类别	账面余额		坏账准备		账面价值
	金额	比例 (%)	金额	计提比例 (%)	
按单项计提坏账准备	1,174,611.05	0.11	1,174,611.05	100.00	
按组合计提坏账准备	1,091,824,380.94	99.89	56,528,507.51	5.18	1,035,295,873.43
其中: 账龄组合	1,091,824,380.94	99.89	56,528,507.51	5.18	1,035,295,873.43
合计	1,092,998,991.99	100.00	57,703,118.56		1,035,295,873.43

2025 年 12 月 31 日

类别	账面余额		坏账准备		账面价值
	金额	比例 (%)	金额	计提比例 (%)	
按单项计提坏账准备	1,174,611.05	0.14	1,174,611.05	100.00	
按组合计提坏账准备	836,037,064.23	99.86	42,321,961.34	5.06	793,715,102.89
其中：账龄组合	836,037,064.23	99.86	42,321,961.34	5.06	793,715,102.89
合计	837,211,675.28	100.00	43,496,572.39		793,715,102.89

2024 年 12 月 31 日

类别	账面余额		坏账准备		账面价值
	金额	比例 (%)	金额	计提比例 (%)	
按单项计提坏账准备	1,174,611.05	0.27	1,174,611.05	100.00	
按组合计提坏账准备	438,520,329.11	99.73	22,258,115.33	5.08	416,262,213.78
其中：账龄组合	438,520,329.11	99.73	22,258,115.33	5.08	416,262,213.78
合计	439,694,940.16	100.00	23,432,726.38		416,262,213.78

2023 年 12 月 31 日

类别	账面余额		坏账准备		账面价值
	金额	比例 (%)	金额	计提比例 (%)	
按单项计提坏账准备	1,174,611.05	0.45	1,174,611.05	100.00	
按组合计提坏账准备	258,191,872.66	99.55	13,004,472.39	5.04	245,187,400.27
其中：账龄组合	258,191,872.66	99.55	13,004,472.39	5.04	245,187,400.27
合计	259,366,483.71	100.00	14,179,083.44		245,187,400.27

按信用风险特征组合计提坏账准备：

组合计提项目：账龄组合

名称	2026.3.31			2025.12.31			2024.12.31			2023.12.31		
	应收账款	坏账准备	计提比例 (%)	应收账款	坏账准备	计提比例 (%)	应收账款	坏账准备	计提比例 (%)	应收账款	坏账准备	计提比例 (%)
1 年以内 (含 1 年)	1,082,193,473.51	54,109,673.67	5.00	826,265,492.50	41,313,274.63	5.00	431,888,290.67	21,594,414.53	5.00	256,299,267.16	12,814,963.36	5.00
1 至 2 年 (含 2 年)	2,352,191.94	235,219.19	10.00	9,613,924.06	961,392.41	10.00	6,630,796.04	663,079.60	10.00	1,891,363.10	189,136.31	10.00
2 至 3 年 (含 3 年)	7,278,715.49	2,183,614.65	30.00	157,647.67	47,294.30	30.00				1,242.40	372.72	30.00
3 至 4 年 (含 4 年)							1,242.40	621.20	50.00			
合计	1,091,824,380.94	56,528,507.51		836,037,064.23	42,321,961.34		438,520,329.11	22,258,115.33		258,191,872.66	13,004,472.39	

### 3、 本报告期计提、转回或收回的坏账准备情况

类别	2022.12.31	本期变动金额				2023.12.31
		计提	收回或转回	转销或核销	其他变动	
单项计提坏账准备	1,174,611.05					1,174,611.05
按组合计提坏账准备	15,914,846.41	-2,910,374.02				13,004,472.39
合计	17,089,457.46	-2,910,374.02				14,179,083.44

类别	2023.12.31	本期变动金额				2024.12.31
		计提	收回或转回	转销或核销	其他变动	
单项计提坏账准备	1,174,611.05					1,174,611.05
按组合计提坏账准备	13,004,472.39	9,253,642.94				22,258,115.33
合计	14,179,083.44	9,253,642.94				23,432,726.38

类别	2024.12.31	本期变动金额				2025.12.31
		计提	收回或转回	转销或核销	其他变动	
单项计提坏账准备	1,174,611.05					1,174,611.05
按组合计提坏账准备	22,258,115.33	20,063,846.01				42,321,961.34
合计	23,432,726.38	20,063,846.01				43,496,572.39

类别	2025.12.31	本期变动金额				2026.3.31
		计提	收回或转回	转销或核销	其他变动	
单项计提坏账准备	1,174,611.05					1,174,611.05
按组合计提坏账准备	42,321,961.34	14,206,546.17				56,528,507.51
合计	43,496,572.39	14,206,546.17				57,703,118.56

#### 4、 本报告期实际核销的应收账款情况

报告期内本公司无实际核销的应收账款。

#### 5、 按欠款方归集的期末余额前五名的应收账款和合同资产情况

单位名称	2026.3.31				
	应收账款期末余额	合同资产期末余额	应收账款和合同资产期末余额	占应收账款和合同资产期末余额合计数的比例(%)	应收账款坏账准备和合同资产减值准备期末余额
Doosan Corporation Electro-M	128,372,898.84		128,372,898.84	11.75	6,418,644.94
斗山电子（常熟）有限公司	105,642,810.48		105,642,810.48	9.67	5,282,140.52
中山台光电子材料有限公司	92,133,943.50		92,133,943.50	8.43	4,606,697.18
台光电子材料（黄石）有限公司	73,772,045.45		73,772,045.45	6.75	3,688,602.27
南亚新材料科技（江西）有限公司	62,890,186.85		62,890,186.85	5.75	3,144,509.34
合计	462,811,885.12		462,811,885.12	42.35	23,140,594.25

单位名称	2025.12.31				
	应收账款期末余额	合同资产期末余额	应收账款和合同资产期末余额	占应收账款和合同资产期末余额合计数的比例(%)	应收账款坏账准备和合同资产减值准备期末余额
中山台光电子材料有限公司	83,945,852.50		83,945,852.50	10.03	4,197,292.63
斗山电子(常熟)有限公司	81,319,169.44		81,319,169.44	9.71	4,065,958.47
台光电子材料(昆山)股份有限公司	59,544,801.70		59,544,801.70	7.11	2,977,240.09
台耀科技(中山)有限公司	53,557,222.33		53,557,222.33	6.40	2,677,861.12
TAIWAN UNION TECHNOLOGY(THAILAND)CO., LTD.	51,441,154.56		51,441,154.56	6.14	2,572,057.73
合计	329,808,200.53		329,808,200.53	39.39	16,490,410.04

单位名称	2024.12.31				
	应收账款期末余额	合同资产期末余额	应收账款和合同资产期末余额	占应收账款和合同资产期末余额合计数的比例(%)	应收账款坏账准备和合同资产减值准备期末余额
Doosan Corporation Electro-M	36,554,820.45		36,554,820.45	8.31	1,827,741.02
珠海华正新材料有限公司	29,306,452.93		29,306,452.93	6.67	1,465,322.65
广东盈华电子材料有限公司	27,519,986.15		27,519,986.15	6.26	1,375,999.31
南亚新材料科技(江西)有限公司	21,882,840.47		21,882,840.47	4.98	1,094,142.02
台耀科技(常熟)有限公司	18,738,784.47		18,738,784.47	4.26	936,939.22
合计	134,002,884.47		134,002,884.47	30.48	6,700,144.22

单位名称	2023.12.31				
	应收账款期末余额	合同资产期末余额	应收账款和合同资产 期末余额	占应收账款和合同资产期 末余额合计数的比例(%)	应收账款坏账准备和合同 资产减值准备期末余额
Doosan Corporation Electro-M	20,117,110.17		20,117,110.17	7.76	1,005,855.51
山东诚冠新材料有限公司	19,557,092.59		19,557,092.59	7.54	977,854.63
斗山电子（常熟）有限公司	15,617,185.06		15,617,185.06	6.02	780,859.25
江西联茂电子科技有限公司	15,502,120.23		15,502,120.23	5.98	775,106.01
嘉兴杰特新材料股份有限公司	14,526,388.60		14,526,388.60	5.60	726,319.43
合计	85,319,896.65		85,319,896.65	32.90	4,265,994.83

(四) 应收款项融资

1、 应收款项融资分类列示

项目	2026.3.31	2025.12.31	2024.12.31	2023.12.31
银行承兑汇票	160,268,109.75	103,113,133.58	61,627,936.51	67,790,866.15
合计	160,268,109.75	103,113,133.58	61,627,936.51	67,790,866.15

2、 应收款项融资本期增减变动及公允价值变动情况

项目	2022.12.31	本期新增	本期终止确认	其他变动	2023.12.31	累计在其他综合收益中确认的损失准备
银行承兑汇票	84,411,191.57	588,294,559.55	604,914,884.97		67,790,866.15	
合计	84,411,191.57	588,294,559.55	604,914,884.97		67,790,866.15	

项目	2023.12.31	本期新增	本期终止确认	其他变动	2024.12.31	累计在其他综合收益中确认的损失准备
银行承兑汇票	67,790,866.15	555,756,824.97	561,919,754.61		61,627,936.51	
合计	67,790,866.15	555,756,824.97	561,919,754.61		61,627,936.51	

项目	2024.12.31	本期新增	本期终止确认	其他变动	2025.12.31	累计在其他综合收益中确认的损失准备
银行承兑汇票	61,627,936.51	905,837,626.49	864,352,429.42		103,113,133.58	
合计	61,627,936.51	905,837,626.49	864,352,429.42		103,113,133.58	

项目	2025.12.31	本期新增	本期终止确认	其他变动	2026.3.31	累计在其他综合收益中确认的损失准备
银行承兑汇票	103,113,133.58	294,533,534.67	237,378,558.50		160,268,109.75	
合计	103,113,133.58	294,533,534.67	237,378,558.50		160,268,109.75	

### 3、 期末公司无质押的应收款项融资

#### 4、 期末公司已背书或贴现且在资产负债表日尚未到期的应收款项融资

项目	2026.3.31		2025.12.31		2024.12.31		2023.12.31	
	期末终止确认金额	期末未终止确认金额	期末终止确认金额	期末未终止确认金额	期末终止确认金额	期末未终止确认金额	期末终止确认金额	期末未终止确认金额
银行承兑汇票	111,506,000.21		212,057,333.80		199,677,925.75		192,861,663.68	
合计	111,506,000.21		212,057,333.80		199,677,925.75		192,861,663.68	

#### (五) 预付款项

##### 1、 预付款项按账龄列示

账龄	2026.3.31		2025.12.31		2024.12.31		2023.12.31	
	金额	比例(%)	金额	比例(%)	金额	比例(%)	金额	比例(%)
1 年以内 (含 1 年)	12,849,957.86	99.95	8,578,000.96	99.93	7,517,139.02	99.90	8,989,716.44	99.93
1 至 2 年 (含 2 年)					536.58	0.01	5,662.00	0.06
2 至 3 年 (含 3 年)					5,662.00	0.08	790.00	0.01
3 年以上 (含 4 年)	6,062.00	0.05	6,062.00	0.07	790.00	0.01		
合计	12,856,019.86	100.00	8,584,062.96	100.00	7,524,127.60	100.00	8,996,168.44	100.00

## 2、 账龄超过一年的重要预付款项

报告期内无账龄超过一年的重要预付款项。

## 3、 按预付对象归集的期末余额前五名的预付款情况

预付对象	2026.3.31	占预付款项期末余额合 计数的比例(%)
林州市绿能天然气有限责任公司	5,160,630.97	40.14
西安惠硼实业有限公司	3,440,779.78	26.76
中储智运科技股份有限公司	1,338,749.30	10.41
华东理工大学	850,000.00	6.61
南京义盛长科技有限公司	286,550.00	2.23
合计	11,076,710.05	86.15

预付对象	2025.12.31	占预付款项期末余额合 计数的比例(%)
林州市绿能天然气有限责任公司	4,996,399.47	58.21
格罗茨贝克（上海）贸易有限公司	1,445,498.04	16.84
西安惠硼实业有限公司	332,326.77	3.87
东莞市金瑞纤维制品有限公司	254,800.00	2.97
TOYOTSU MACHINERY CORPORATION	212,352.00	2.47
合计	7,241,376.28	84.36

预付对象	2024.12.31	占预付款项期末余额合 计数的比例(%)
林州市绿能天然气有限责任公司	5,201,091.14	69.13
中储智运科技股份有限公司	440,794.28	5.86
ACTIVE MINERALS INTERNATIONAL,LLC	354,441.10	4.71
广州市优能燃烧系统有限公司	267,720.00	3.56
上海洲创展览有限公司	258,290.00	3.43
合计	6,522,336.52	86.69

预付对象	2023.12.31	占预付款项期末余额合 计数的比例(%)
ACTIVE MINERALS INTERNATIONAL,LLC	6,798,177.88	75.57
青岛金港汇通（香港）贸易有限公司	371,365.79	4.13
华东理工大学	324,242.42	3.60
上海洲创展览有限公司	245,679.00	2.73
Abitec Corporation	241,378.42	2.68
合计	7,980,843.51	88.71

## (六) 其他应收款

项目	2026.3.31	2025.12.31	2024.12.31	2023.12.31
应收利息				
应收股利				
其他应收款项	18,487,137.01	22,663,505.41	18,970,356.63	14,092,601.21
合计	18,487,137.01	22,663,505.41	18,970,356.63	14,092,601.21

### 1、 其他应收款项

#### (1) 按账龄披露

账龄	2026.3.31	2025.12.31	2024.12.31	2023.12.31
1 年以内（含 1 年）	17,441,898.53	20,094,777.02	16,782,535.04	12,317,929.13
1 至 2 年（含 2 年）		361,371.68	445,552.97	292,615.72
2 至 3 年（含 3 年）	50,000.00	445,552.97	292,615.72	276,083.33
3 至 4 年（含 4 年）		292,615.72	273,467.54	129,765.24
4 至 5 年（含 5 年）		273,467.54	129,765.24	92,013.03
5 年以上	2,550,294.17	2,772,072.44	2,642,307.20	2,550,294.17
小计	20,042,192.70	24,239,857.37	20,566,243.71	15,658,700.62
减：坏账准备	1,555,055.69	1,576,351.96	1,595,887.08	1,566,099.41
合计	18,487,137.01	22,663,505.41	18,970,356.63	14,092,601.21

#### (2) 按坏账计提方法分类披露

2026 年 3 月 31 日

类别	账面余额		坏账准备		账面价值
	金额	比例 (%)	金额	计提比例 (%)	
按单项计提坏账准备	1,550,294.17	7.74	1,550,294.17	100.00	
按组合计提坏账准备	18,491,898.53	92.26	4,761.52	0.03	18,487,137.01
其中：账龄组合	95,230.42	0.48	4,761.52	5.00	90,468.90
低信用风险组合	18,396,668.11	91.78			18,396,668.11
合计	20,042,192.70	100.00	1,555,055.69		18,487,137.01

2025 年 12 月 31 日

类别	账面余额		坏账准备		账面价值
	金额	比例 (%)	金额	计提比例 (%)	
按单项计提坏账准备	1,550,294.17	6.40	1,550,294.17	100.00	
按组合计提坏账准备	22,689,563.20	93.60	26,057.79	0.11	22,663,505.41
其中：账龄组合	521,155.78	2.15	26,057.79	5.00	495,097.99
低信用风险组合	22,168,407.42	91.45			22,168,407.42
合计	24,239,857.37	100.00	1,576,351.96		22,663,505.41

2024 年 12 月 31 日

类别	账面余额		坏账准备		账面价值
	金额	比例 (%)	金额	计提比例 (%)	
按单项计提坏账准备	1,550,294.17	7.54	1,550,294.17	100.00	
按组合计提坏账准备	19,015,949.54	92.46	45,592.91	0.24	18,970,356.63
其中：账龄组合	911,858.24	4.43	45,592.91	5.00	866,265.33
低信用风险组合	18,104,091.30	88.03			18,104,091.30
合计	20,566,243.71	100.00	1,595,887.08		18,970,356.63

2023 年 12 月 31 日

类别	账面余额		坏账准备		账面价值
	金额	比例 (%)	金额	计提比例 (%)	
按单项计提坏账准备	1,550,294.17	9.90	1,550,294.17	100.00	
按组合计提坏账准备	14,108,406.45	90.10	15,805.24	0.11	14,092,601.21
其中：账龄组合	303,025.78	1.94	15,805.24	5.22	287,220.54
低信用风险组合	13,805,380.67	88.16			13,805,380.67
合计	15,658,700.62	100.00	1,566,099.41		14,092,601.21

重要的按单项计提坏账准备的其他应收款项：

名称	2026.3.31			
	账面余额	坏账准备	计提比例 (%)	计提依据
林州市裕通碳素有限公司	1,550,294.17	1,550,294.17	100.00	预计无法收回

名称	2025.12.31			
	账面余额	坏账准备	计提比例 (%)	计提依据
林州市裕通碳素有限公司	1,550,294.17	1,550,294.17	100.00	预计无法收回

名称	2024.12.31			
	账面余额	坏账准备	计提比例 (%)	计提依据
林州市裕通碳素有限公司	1,550,294.17	1,550,294.17	100.00	预计无法收回

名称	2023.12.31			
	账面余额	坏账准备	计提比例 (%)	计提依据
林州市裕通碳素有限公司	1,550,294.17	1,550,294.17	100.00	预计无法收回

按信用风险特征组合计提坏账准备：

组合计提项目：

名称	2026.3.31			2025.12.31			2024.12.31			2023.12.31		
	其他应收款 项	坏账准备	计提比例 (%)	其他应收款 项	坏账准备	计提比例 (%)	其他应收款 项	坏账准备	计提比例 (%)	其他应收款 项	坏账准备	计提比例 (%)
账龄组合	95,230.42	4,761.52	5.00	521,155.78	26,057.79	5.00	911,858.24	45,592.91	5.00	303,025.78	15,805.24	5.22
低信用风险组合	18,396,668.11			22,168,407.42			18,104,091.30			13,805,380.67		
合计	18,491,898.53	4,761.52		22,689,563.20	26,057.79		19,015,949.54	45,592.91		14,108,406.45	15,805.24	

(3) 坏账准备计提情况

坏账准备	第一阶段	第二阶段	第三阶段	合计
	未来 12 个月预期信用损失	整个存续期预期信用损失(未发生信用减值)	整个存续期预期信用损失(已发生信用减值)	
2022.12.31 余额	13,537.79		1,550,294.17	1,563,831.96
2022.12.31 余额在本期				
--转入第二阶段				
--转入第三阶段				
--转回第二阶段				
--转回第一阶段				
本期计提	2,267.45			2,267.45
本期转回				
本期转销				
本期核销				
其他变动				
2023.12.31 余额	15,805.24		1,550,294.17	1,566,099.41

坏账准备	第一阶段	第二阶段	第三阶段	合计
	未来 12 个月预期信用损失	整个存续期预期信用损失(未发生信用减值)	整个存续期预期信用损失(已发生信用减值)	
2023.12.31 余额	15,805.24		1,550,294.17	1,566,099.41
2023.12.31 余额在本期				
--转入第二阶段				
--转入第三阶段				
--转回第二阶段				
--转回第一阶段				
本期计提	29,787.67			29,787.67
本期转回				
本期转销				
本期核销				

	第一阶段	第二阶段	第三阶段	
坏账准备	未来 12 个月预期信用损失	整个存续期预期信用损失(未发生信用减值)	整个存续期预期信用损失(已发生信用减值)	合计
其他变动				
2024.12.31 余额	45,592.91		1,550,294.17	1,595,887.08

	第一阶段	第二阶段	第三阶段	
坏账准备	未来 12 个月预期信用损失	整个存续期预期信用损失(未发生信用减值)	整个存续期预期信用损失(已发生信用减值)	合计
2024.12.31 余额	45,592.91		1,550,294.17	1,595,887.08
2024.12.31 余额在本期				
--转入第二阶段				
--转入第三阶段				
--转回第二阶段				
--转回第一阶段				
本期计提	-19,535.12			-19,535.12
本期转回				
本期转销				
本期核销				
其他变动				
2025.12.31 余额	26,057.79		1,550,294.17	1,576,351.96

	第一阶段	第二阶段	第三阶段	
坏账准备	未来 12 个月预期信用损失	整个存续期预期信用损失(未发生信用减值)	整个存续期预期信用损失(已发生信用减值)	合计
2025.12.31 余额	26,057.79		1,550,294.17	1,576,351.96
2025.12.31 余额在本期				
--转入第二阶段				
--转入第三阶段				
--转回第二阶段				

坏账准备	第一阶段	第二阶段	第三阶段	合计
	未来 12 个月预期信用损失	整个存续期预期信用损失(未发生信用减值)	整个存续期预期信用损失(已发生信用减值)	
--转回第一阶段				
本期计提	-21,296.27			-21,296.27
本期转回				
本期转销				
本期核销				
其他变动				
2026.3.31 余额	4,761.52		1,550,294.17	1,555,055.69

(4) 本报告期计提、转回或收回的坏账准备情况

类别	2022.12.31	本期变动金额				2023.12.31
		计提	收回或转回	转销或核销	其他变动	
单项计提坏账准备	1,550,294.17					1,550,294.17
按组合计提坏账准备	13,537.79	2,267.45				15,805.24
合计	1,563,831.96	2,267.45				1,566,099.41

类别	2023.12.31	本期变动金额				2024.12.31
		计提	收回或转回	转销或核销	其他变动	
单项计提坏账准备	1,550,294.17					1,550,294.17
按组合计提坏账准备	15,805.24	29,787.67				45,592.91
合计	1,566,099.41	29,787.67				1,595,887.08

类别	2024.12.31	本期变动金额				2025.12.31
		计提	收回或转回	转销或核销	其他变动	
单项计提坏账准备	1,550,294.17					1,550,294.17
按组合计提坏账准备	45,592.91	-19,535.12				26,057.79
合计	1,595,887.08	-19,535.12				1,576,351.96

类别	2025.12.31	本期变动金额			2026.3.31
		计提	收回 或转 回	转销或 核销	
单项计提坏账准备	1,550,294.17				1,550,294.17
按组合计提坏账准备	26,057.79	-21,296.27			4,761.52
合计	1,576,351.96	-21,296.27			1,555,055.69

(5) 本报告期实际核销的其他应收款项情况  
报告期内本公司无实际核销的其他应收款项。

(6) 按款项性质分类情况

款项性质	账面余额			
	2026.3.31	2025.12.31	2024.12.31	2023.12.31
关联方往来款		13,750,761.90	10,566,971.44	7,572,798.72
应收出口退税款	17,336,668.11	7,289,645.52	6,417,119.86	5,182,581.95
暂借款	1,550,294.17	1,550,294.17	1,550,294.17	1,550,294.17
保证金	1,060,000.00	1,128,000.00	1,120,000.00	1,050,000.00
备用金	95,230.42	521,155.78	911,858.24	303,025.78
合计	20,042,192.70	24,239,857.37	20,566,243.71	15,658,700.62

(7) 按欠款方归集的期末余额前五名的其他应收款项情况

单位名称	款项性质	2026.3.31	账龄	占其他应收款项期末余额合计数的比例(%)	坏账准备期末余额
国家税务总局	应收出口退税款	17,336,668.11	1 年以内	86.50	
林州市裕通碳素有限公司	暂借款	1,550,294.17	5 年以上	7.74	1,550,294.17
国网河南省电力公司林州市供电公司	保证金	1,000,000.00	5 年以上	4.99	
方斌	备用金	52,874.98	1 年以内	0.26	2,643.75
林州市艺升机械制造有限公司	保证金	50,000.00	2 至 3 年	0.25	
合计		19,989,837.26		99.74	1,552,937.92

单位名称	款项性质	2025.12.31	账龄	占其他应收款项期末余额合计数的比例(%)	坏账准备期末余额
林州凤宝住宅建设有限责任公司	关联方往来款	13,750,761.90	1 至 5 年以上	56.73	
国家税务总局	应收出口退税款	7,289,645.52	1 年以内	30.07	
林州市裕通碳素有限公司	暂借款	1,550,294.17	5 年以上	6.40	1,550,294.17
国网河南省电力公司林州市供电公司	保证金	1,000,000.00	5 年以上	4.13	
河南诚建工程投资担保有限责任公司	保证金	70,000.00	2 至 3 年	0.29	
合计		23,660,701.59		97.62	1,550,294.17

单位名称	款项性质	2024.12.31	账龄	占其他应收款项期末余额合计数的比例(%)	坏账准备期末余额
林州凤宝住宅建设有限责任公司	关联方往来款	9,839,871.44	1 至 5 年以上	47.84	
国家税务总局	应收出口退税款	6,417,119.86	1 年以内	31.20	
林州市裕通碳素有限公司	暂借款	1,550,294.17	5 年以上	7.54	1,550,294.17
国网河南省电力公司林州市供电公司	保证金	1,000,000.00	5 年以上	4.86	
林州光远壹号电子材料科技中心（有限合伙）	关联方往来款	588,500.00	1 年以内	2.86	
合计		19,395,785.47		94.30	1,550,294.17

单位名称	款项性质	2023.12.31	账龄	占其他应收款项期末余额合计数的比例(%)	坏账准备期末余额
林州凤宝住宅建设有限责任公司	关联方往来款	7,572,798.72	1 至 5 年	48.36	
国家税务总局	应收出口退税款	5,182,581.95	1 年以内	33.10	
林州市裕通碳素有限公司	暂借款	1,550,294.17	5 年以上	9.90	1,550,294.17
国网河南省电力公司林州市供电公司	保证金	1,000,000.00	5 年以上	6.39	
林州市艺升机械制造有限公司	保证金	50,000.00	1 年以内	0.32	
合计		15,355,674.84		98.07	1,550,294.17

(七) 存货

1、 存货分类

类别	2026.3.31			2025.12.31			2024.12.31			2023.12.31		
	账面余额	存货跌价准备/合同履约成本减值准备	账面价值	账面余额	存货跌价准备/合同履约成本减值准备	账面价值	账面余额	存货跌价准备/合同履约成本减值准备	账面价值	账面余额	存货跌价准备/合同履约成本减值准备	账面价值
原材料	65,319,399.56	506,610.31	64,812,789.25	70,434,705.42	529,870.38	69,904,835.04	70,251,656.79	852,028.03	69,399,628.76	71,411,544.69	748,248.15	70,663,296.54
在产品	37,959,492.67		37,959,492.67	38,936,786.49		38,936,786.49	35,721,813.02		35,721,813.02	35,637,158.33		35,637,158.33
库存商品	133,524,535.44	1,493,526.63	132,031,008.81	152,773,311.50	2,013,764.99	150,759,546.51	318,273,928.47	10,809,238.88	307,464,689.59	299,657,694.13	19,428,570.65	280,229,123.48
发出商品	8,743,487.29		8,743,487.29	11,623,855.92		11,623,855.92	17,537,935.22	162,553.95	17,375,381.27	13,720,445.01	1,046,549.19	12,673,895.82
委托加工物资	1,657,049.43		1,657,049.43	1,407,658.75		1,407,658.75						
合计	247,203,964.39	2,000,136.94	245,203,827.45	275,176,318.08	2,543,635.37	272,632,682.71	441,785,333.50	11,823,820.86	429,961,512.64	420,426,842.16	21,223,367.99	399,203,474.17

## 2、 存货跌价准备及合同履约成本减值准备

类别	2022.12.31	本期增加金额		本期减少金额		2023.12.31
		计提	其他	转回或转销	其他	
原材料	783,085.57	-34,837.42				748,248.15
库存商品	3,800,980.14	16,958,982.43		1,331,391.92		19,428,570.65
发出商品	530,243.19	1,046,549.19		530,243.19		1,046,549.19
合计	5,114,308.90	17,970,694.20		1,861,635.11		21,223,367.99

类别	2023.12.31	本期增加金额		本期减少金额		2024.12.31
		计提	其他	转回或转销	其他	
原材料	748,248.15	103,779.88				852,028.03
库存商品	19,428,570.65	7,387,354.75		16,006,686.52		10,809,238.88
发出商品	1,046,549.19	162,553.95		1,046,549.19		162,553.95
合计	21,223,367.99	7,653,688.58		17,053,235.71		11,823,820.86

类别	2024.12.31	本期增加金额		本期减少金额		2025.12.31
		计提	其他	转回或转销	其他	
原材料	852,028.03	-322,157.65				529,870.38
库存商品	10,809,238.88	-1,334,831.69		7,460,642.20		2,013,764.99
发出商品	162,553.95			162,553.95		
合计	11,823,820.86	-1,656,989.34		7,623,196.15		2,543,635.37

类别	2025.12.31	本期增加金额		本期减少金额		2026.3.31
		计提	其他	转回或转销	其他	
原材料	529,870.38	-23,260.07				506,610.31
库存商品	2,013,764.99	-477,852.30		42,386.06		1,493,526.63
合计	2,543,635.37	-501,112.37		42,386.06		2,000,136.94

(八) 其他流动资产

项目	2026.3.31	2025.12.31	2024.12.31	2023.12.31
待认证进项税	726.62		4,397,682.84	
合计	726.62		4,397,682.84	

(九) 固定资产

1、 固定资产及固定资产清理

项目	2026.3.31	2025.12.31	2024.12.31	2023.12.31
固定资产	2,441,081,476.75	2,373,945,996.60	1,668,680,060.24	1,858,596,731.89
固定资产清理				
合计	2,441,081,476.75	2,373,945,996.60	1,668,680,060.24	1,858,596,731.89

## 2、 固定资产情况

项目	房屋及建筑物	机器设备	工具器具	运输设备	电子设备	铂铑合金漏板及制品	合计
1. 账面原值							
(1) 2022.12.31	473,507,176.70	2,100,372,847.02	11,025,487.49	15,571,891.32	3,477,477.90	371,326,336.28	2,975,281,216.71
(2) 本期增加金额	140,194.71	50,238,491.67	1,005,462.83	470,881.86	174,665.91	31,216,475.62	83,246,172.60
—购置		705,366.07	880,861.06	470,881.86	168,646.49	31,216,475.62	33,442,231.10
—在建工程转入	140,194.71	49,533,125.60	124,601.77		6,019.42		49,803,941.50
(3) 本期减少金额		34,533,123.28	2,500.00	204,151.06	4,593.16	24,355,265.89	59,099,633.39
—处置或报废		12,500.00	2,500.00	204,151.06	4,593.16	2,283,671.47	2,507,415.69
—改造		34,520,623.28					34,520,623.28
—贵金属消耗						22,071,594.42	22,071,594.42
(4) 2023.12.31	473,647,371.41	2,116,078,215.41	12,028,450.32	15,838,622.12	3,647,550.65	378,187,546.01	2,999,427,755.92
2. 累计折旧							
(1) 2022.12.31	98,897,495.51	807,586,191.82	4,705,127.13	12,486,601.24	2,498,670.17		926,174,085.87
(2) 本期增加金额	22,595,409.47	205,883,068.37	1,938,301.98	947,528.43	528,302.64		231,892,610.89
—计提	22,595,409.47	205,883,068.37	1,938,301.98	947,528.43	528,302.64		231,892,610.89
(3) 本期减少金额		17,034,990.72	2,375.00	193,943.51	4,363.50		17,235,672.73
—处置或报废		4,849.04	2,375.00	193,943.51	4,363.50		205,531.05
—改造		17,030,141.68					17,030,141.68

项目	房屋及建筑物	机器设备	工具器具	运输设备	电子设备	铂铑合金漏板及制品	合计
(4) 2023.12.31	121,492,904.98	996,434,269.47	6,641,054.11	13,240,186.16	3,022,609.31		1,140,831,024.03
<b>3. 减值准备</b>							
(1) 2022.12.31							
(2) 本期增加金额							
—计提							
(3) 本期减少金额							
—处置或报废							
(4) 2023.12.31							
<b>4. 账面价值</b>							
(1) 2023.12.31 账面价值	352,154,466.43	1,119,643,945.94	5,387,396.21	2,598,435.96	624,941.34	378,187,546.01	1,858,596,731.89
(2) 2022.12.31 账面价值	374,609,681.19	1,292,786,655.20	6,320,360.36	3,085,290.08	978,807.73	371,326,336.28	2,049,107,130.84

项目	房屋及建筑物	机器设备	工具器具	运输设备	电子设备	铂铑合金漏板及制品	合计
<b>1. 账面原值</b>							
(1) 2023.12.31	473,647,371.41	2,116,078,215.41	12,028,450.32	15,838,622.12	3,647,550.65	378,187,546.01	2,999,427,755.92
(2) 本期增加金额	3,485,407.71	36,678,231.95	648,309.17	115,274.33	926,256.37	13,632,612.84	55,486,092.37
—购置		2,530,805.30	648,309.17	115,274.33	764,766.12	13,632,612.84	17,691,767.76
—在建工程转入	3,485,407.71	34,147,426.65			161,490.25		37,794,324.61

项目	房屋及建筑物	机器设备	工具器具	运输设备	电子设备	铂铑合金漏板及制品	合计
(3) 本期减少金额		1,836.21		149,860.85	35,242.57	41,868,430.75	42,055,370.38
—处置或报废		1,836.21		149,860.85	35,242.57	12,188,923.19	12,375,862.82
—改造						4,228,717.52	4,228,717.52
—贵金属消耗						25,450,790.04	25,450,790.04
(4) 2024.12.31	477,132,779.12	2,152,754,611.15	12,676,759.49	15,804,035.60	4,538,564.45	349,951,728.10	3,012,858,477.91
<b>2. 累计折旧</b>							
(1) 2023.12.31	121,492,904.98	996,434,269.47	6,641,054.11	13,240,186.16	3,022,609.31		1,140,831,024.03
(2) 本期增加金额	22,598,267.52	177,921,338.59	1,755,549.71	869,355.79	379,733.53		203,524,245.14
—计提	22,598,267.52	177,921,338.59	1,755,549.71	869,355.79	379,733.53		203,524,245.14
(3) 本期减少金额		1,003.26		142,367.80	33,480.44		176,851.50
—处置或报废		1,003.26		142,367.80	33,480.44		176,851.50
—改造							
(4) 2024.12.31	144,091,172.50	1,174,354,604.80	8,396,603.82	13,967,174.15	3,368,862.40		1,344,178,417.67
<b>3. 减值准备</b>							
(1) 2023.12.31							
(2) 本期增加金额							
—计提							
(3) 本期减少金额							
—处置或报废							

项目	房屋及建筑物	机器设备	工具器具	运输设备	电子设备	铂铑合金漏板及制品	合计
(4) 2024.12.31							
4. 账面价值							
(1) 2024.12.31 账面价值	333,041,606.62	978,400,006.35	4,280,155.67	1,836,861.45	1,169,702.05	349,951,728.10	1,668,680,060.24
(2) 2023.12.31 账面价值	352,154,466.43	1,119,643,945.94	5,387,396.21	2,598,435.96	624,941.34	378,187,546.01	1,858,596,731.89

项目	房屋及建筑物	机器设备	工具器具	运输设备	电子设备	铂铑合金漏板及制品	合计
1. 账面原值							
(1) 2024.12.31	477,132,779.12	2,152,754,611.15	12,676,759.49	15,804,035.60	4,538,564.45	349,951,728.10	3,012,858,477.91
(2) 本期增加金额	197,978,604.80	700,026,325.19	1,755,505.75	3,510,161.83	1,654,409.87	124,693,272.58	1,029,618,280.02
—购置		5,079,550.43	818,524.10	1,332,843.22	1,334,862.95		8,565,780.70
—在建工程转入	197,978,604.80	694,946,774.76	936,981.65	2,177,318.61	319,546.92	124,693,272.58	1,021,052,499.32
(3) 本期减少金额	44,081,906.03	196,250,331.29	585,537.19	428,569.31	305,966.31	35,722,230.16	277,374,540.29
—处置或报废	11,452,079.99	138,274,298.66	537,569.58	182,153.39	24,004.11		150,470,105.73
—改造	32,629,826.04	57,976,032.63	47,967.61	246,415.92	281,962.20		91,182,204.40
—贵金属消耗						23,198,218.04	23,198,218.04
—其他						12,524,012.12	12,524,012.12
(4) 2025.12.31	631,029,477.89	2,656,530,605.05	13,846,728.05	18,885,628.12	5,887,008.01	438,922,770.52	3,765,102,217.64
2. 累计折旧							

项目	房屋及建筑物	机器设备	工具器具	运输设备	电子设备	铂铑合金漏板及制品	合计
(1) 2024.12.31	144,091,172.50	1,174,354,604.80	8,396,603.82	13,967,174.15	3,368,862.40		1,344,178,417.67
(2) 本期增加金额	28,048,818.27	217,978,277.63	1,604,208.59	1,088,945.20	619,683.82		249,339,933.51
—计提	28,048,818.27	217,978,277.63	1,604,208.59	1,088,945.20	619,683.82		249,339,933.51
(3) 本期减少金额	24,610,058.88	176,856,444.23	541,253.38	252,142.27	102,231.38		202,362,130.14
—处置或报废	6,169,453.36	128,319,225.51	507,900.04	173,045.71	22,803.90		135,192,428.52
—改造	18,440,605.52	48,537,218.72	33,353.34	79,096.56	79,427.48		67,169,701.62
(4) 2025.12.31	147,529,931.89	1,215,476,438.20	9,459,559.03	14,803,977.08	3,886,314.84		1,391,156,221.04
3. 减值准备							
(1) 2024.12.31							
(2) 本期增加金额							
—计提							
(3) 本期减少金额							
—处置或报废							
(4) 2025.12.31							
4. 账面价值							
(1) 2025.12.31 账面价值	483,499,546.00	1,441,054,166.85	4,387,169.02	4,081,651.04	2,000,693.17	438,922,770.52	2,373,945,996.60
(2) 2024.12.31 账面价值	333,041,606.62	978,400,006.35	4,280,155.67	1,836,861.45	1,169,702.05	349,951,728.10	1,668,680,060.24

项目	房屋及建筑物	机器设备	工具器具	运输设备	电子设备	铂铑合金漏板及制品	合计
1. 账面原值							
(1) 2025.12.31	631,029,477.89	2,656,530,605.05	13,846,728.05	18,885,628.12	5,887,008.01	438,922,770.52	3,765,102,217.64
(2) 本期增加金额	4,897,634.51	141,192,339.37	181,757.53	1,375,362.82	681,642.22		148,328,736.45
—购置	1,828,081.40	5,422,467.91	119,102.66	148,247.78	667,571.42		8,185,471.17
—在建工程转入	3,069,553.11	135,769,871.46	62,654.87	1,227,115.04	14,070.80		140,143,265.28
(3) 本期减少金额		6,222,169.91			2,200.00	5,351,098.53	11,575,468.44
—处置或报废		6,222,169.91			2,200.00		6,224,369.91
—改造							
—贵金属消耗						5,351,098.53	5,351,098.53
(4) 2026.3.31	635,927,112.40	2,791,500,774.51	14,028,485.58	20,260,990.94	6,566,450.23	433,571,671.99	3,901,855,485.65
2. 累计折旧							
(1) 2025.12.31	147,529,931.89	1,215,476,438.20	9,459,559.03	14,803,977.08	3,886,314.84		1,391,156,221.04
(2) 本期增加金额	7,595,980.11	66,877,674.75	399,163.79	337,040.79	221,044.29		75,430,903.73
—计提	7,595,980.11	66,877,674.75	399,163.79	337,040.79	221,044.29		75,430,903.73
(3) 本期减少金额		5,811,025.87			2,090.00		5,813,115.87
—处置或报废		5,811,025.87			2,090.00		5,813,115.87
—改造							
(4) 2026.3.31	155,125,912.00	1,276,543,087.08	9,858,722.82	15,141,017.87	4,105,269.13		1,460,774,008.90
3. 减值准备							

项目	房屋及建筑物	机器设备	工具器具	运输设备	电子设备	铂铑合金漏板及制品	合计
(1) 2025.12.31							
(2) 本期增加金额							
—计提							
(3) 本期减少金额							
—处置或报废							
(4) 2026.3.31							
4. 账面价值							
(1) 2026.3.31 账面价值	480,801,200.40	1,514,957,687.43	4,169,762.76	5,119,973.07	2,461,181.10	433,571,671.99	2,441,081,476.75
(2) 2025.12.31 账面价值	483,499,546.00	1,441,054,166.85	4,387,169.02	4,081,651.04	2,000,693.17	438,922,770.52	2,373,945,996.60

### 3、 2026 年 3 月 31 日未办妥产权证书的固定资产情况

项目	账面价值	未办妥产权证书的原因
北厂区纱厂 4#车间	27,907,171.68	正在办理中
循环水站站房	1,242,105.75	正在办理中
污水站站房	1,057,106.96	正在办理中
锅炉房	943,628.94	正在办理中
北厂区危废品库	888,858.65	正在办理中
北厂区废丝处理站	576,515.84	正在办理中

项目	账面价值	未办妥产权证书的原因
北厂区固废加工间	534,473.11	正在办理中
北厂区门岗	433,487.90	正在办理中
北厂区 LNG 站房	108,573.98	正在办理中
北厂区液氧站房	101,054.91	正在办理中
北厂区废丝处理棚	93,633.94	正在办理中
天然气调压站	63,899.45	正在办理中
北厂区污水在线检测站房	58,323.07	正在办理中
北厂区检测站站房	50,040.17	正在办理中
合计	34,058,874.35	

(十) 在建工程

1、 在建工程及工程物资

项目	2026.3.31			2025.12.31			2024.12.31			2023.12.31		
	账面余额	减值准备	账面价值	账面余额	减值准备	账面价值	账面余额	减值准备	账面价值	账面余额	减值准备	账面价值
在建工程	245,611,274.03		245,611,274.03	245,620,340.84		245,620,340.84	383,678,876.12		383,678,876.12	22,578,848.80		22,578,848.80
工程物资	8,033,188.40		8,033,188.40	15,330,809.50		15,330,809.50	8,098,909.65		8,098,909.65	2,618,560.66		2,618,560.66
合计	253,644,462.43		253,644,462.43	260,951,150.34		260,951,150.34	391,777,785.77		391,777,785.77	25,197,409.46		25,197,409.46

## 2、 在建工程情况

项目	2026.3.31			2025.12.31			2024.12.31			2023.12.31		
	账面余额	减值准备	账面价值	账面余额	减值准备	账面价值	账面余额	减值准备	账面价值	账面余额	减值准备	账面价值
5G 用低介电常数玻璃纤维纱/布项目	1,528,826.16		1,528,826.16	722,649.82		722,649.82	217,372,084.97		217,372,084.97	2,188,542.48		2,188,542.48
低介电玻璃纤维纱产业化扩建项目	14,007,270.32		14,007,270.32	21,637,874.80		21,637,874.80						
低介电技改项目										10,749,909.19		10,749,909.19
高性能低介电玻璃纤维纱技术改造项目	190,654,735.28		190,654,735.28	135,323,763.52		135,323,763.52						
年产 1 亿米高性能电子布智能化生产线项目	21,384,499.22		21,384,499.22	80,794,385.28		80,794,385.28	163,257,914.19		163,257,914.19	50,000.00		50,000.00
年产 9 万吨石灰石粉料加工生产线项目										3,485,407.71		3,485,407.71
高性能低介电低膨胀玻璃纤维布生产线项目	3,011,748.33		3,011,748.33	2,532,250.24		2,532,250.24	2,897,967.23		2,897,967.23	3,713,127.35		3,713,127.35

项目	2026.3.31		2025.12.31			2024.12.31			2023.12.31			
	账面余额	减值准备	账面价值	账面余额	减值准备	账面价值	账面余额	减值准备	账面价值	账面余额	减值准备	账面价值
高性能低介电电子布技术改造项目	11,199,057.90		11,199,057.90	2,372,603.40		2,372,603.40						
其他	3,825,136.82		3,825,136.82	2,236,813.78		2,236,813.78	150,909.73		150,909.73	2,391,862.07		2,391,862.07
合计	245,611,274.03		245,611,274.03	245,620,340.84		245,620,340.84	383,678,876.12		383,678,876.12	22,578,848.80		22,578,848.80

### 3、 重要在建工程项目变动情况

项目名称	预算数	2022.12.31	本期增加金额	本期转入固定 资产金额	本期其他 减少金额	2023.12.31	工程累计 投入占预 算比例 (%)	工程进 度 (%)	利息资本 化累计金 额	其中：本期 利息资本化 金额	本期利息 资本化率 (%)	资金来源
5G 用低介电常数玻璃纤维 纱/布项目	346,703,400.00	1,730,248.14	458,294.34			2,188,542.48	0.63	0.63				自筹
8000 吨污水处理项目	40,930,000.00	4,185,840.69	27,700.86	4,213,541.55			98.00	100.00				自筹
5G 用超薄电子级玻璃纤维 布产业化项目	452,170,000.00	42,569,658.77	1,644,307.66	44,213,966.43			88.65	100.00				自筹
低介电技改项目	31,000,000.00		10,749,909.19			10,749,909.19	34.68	34.68				自筹

河南光远新材料股份有限公司  
2023 年度 至 2026 年 3 月  
财务报表附注

项目名称	预算数	2022.12.31	本期增加金额	本期转入固定 资产金额	本期其他 减少金额	2023.12.31	工程累计 投入占预 算比例 (%)	工程进 度 (%)	利息资本 化累计金 额	其中：本期 利息资本化 金额	本期利息 资本化率 (%)	资金来源
年产 1 亿米高性能电子布智 能化生产线项目	618,479,900.00		50,000.00			50,000.00	0.01	0.01				自筹
年产 9 万吨石灰石粉料加工 生产线项目	4,098,600.00	3,485,407.71				3,485,407.71	88.27	90.00				自筹
高性能低介电低膨胀玻璃纤 维布生产线项目	694,098,200.00	2,335,082.50	1,378,044.85			3,713,127.35	0.50	0.50				自筹
合计		54,306,237.81	14,308,256.9	48,427,507.98		20,186,986.73						

项目名称	预算数	2023.12.31	本期增加金额	本期转入固定 资产金额	本期其他减 少金额	2024.12.31	工程累 计投入 占预算 比例(%)	工程进 度 (%)	利息资本 化累计金 额	其中：本 期利息资 本化金额	本期利 息资本 化率(%)	资金来源
5G 用低介电常数玻璃纤 维纱/布项目	346,703,400.00	2,188,542.48	215,200,356.65	16,814.16		217,372,084.97	62.70	62.67				自筹
低介电技改项目	31,000,000.00	10,749,909.19	20,100,116.58	30,850,025.77			99.52	100.00				自筹

项目名称	预算数	2023.12.31	本期增加金额	本期转入固定 资产金额	本期其他减 少金额	2024.12.31	工程累 计投入 占预算 比例(%)	工程进 度 (%)	利息资本 化累计金 额	其中：本 期利息资 本化金额	本期利 息资本 化率(%)	资金来源
年产 1 亿米高性能电子 布智能化生产线项目	618,479,900.00	50,000.00	163,655,454.02	447,539.83		163,257,914.19	26.47	31.50				自筹
年产 9 万吨石灰石粉料 加工生产线项目	4,098,600.00	3,485,407.71		3,485,407.71			88.27	100.00				自筹
高性能低介电低膨胀玻 璃纤维布生产线项目	694,098,200.00	3,713,127.35			815,160.12	2,897,967.23	0.50	0.50				自筹
合计		20,186,986.73	398,955,927.25	34,799,787.47	815,160.12	383,527,966.39						

项目名称	预算数	2024.12.31	本期增加金额	本期转入固定资 产金额	本期其他 减少金额	2025.12.31	工程累 计投入 占预算 比例(%)	工程进 度 (%)	利息资本 化累计金 额	其中：本 期利息资 本化金额	本期利 息资本 化率(%)	资金来源
5G 用低介电常数玻璃纤 维纱/布项目	346,703,400.00	217,372,084.97	122,430,054.50	339,079,489.65		722,649.82	98.01	97.96				自筹
低介电玻璃纤维纱产业 化扩建项目	361,600,000.00		335,687,742.08	314,049,867.28		21,637,874.80	92.83	94.79				自筹

河南光远新材料股份有限公司  
2023 年度 至 2026 年 3 月  
财务报表附注

项目名称	预算数	2024.12.31	本期增加金额	本期转入固定资产 金额	本期其他 减少金额	2025.12.31	工程累 计投入 占预算 比例(%)	工程进 度 (%)	利息资本 化累计金 额	其中：本 期利息资 本化金额	本期利 息资本 化率(%)	资金来源
高性能低介电玻璃纤维 纱技术改造项目	784,409,700.00		135,358,276.79	34,513.27		135,323,763.52	17.26	17.26				自筹
年产 1 亿米高性能电子 布智能化生产线项目	618,479,900.00	163,257,914.19	283,026,622.67	365,490,151.58		80,794,385.28	72.23	85.95				自筹
高性能低介电低膨胀玻 璃纤维布生产线项目	694,098,200.00	2,897,967.23	32,867.92	398,584.91		2,532,250.24	0.50	0.50				自筹
高性能低介电电子布技 术改造项目	140,688,200.00		2,484,211.35	111,607.95		2,372,603.40	1.77	1.00				自筹
合计		383,527,966.39	879,019,775.31	1,019,164,214.64		243,383,527.06						

项目名称	预算数	2025.12.31	本期增加金额	本期转入固定资 产金额	本期其他 减少金额	2026.3.31	工程累 计投入 占预算 比例(%)	工程进 度 (%)	利息资本 化累计金 额	其中：本 期利息资 本化金额	本期利 息资本 化率(%)	资金来源
5G 用低介电常数玻璃 纤维纱/布项目	346,703,400.00	722,649.82	1,584,080.53	777,904.19		1,528,826.16	98.47	98.42				自筹

项目名称	预算数	2025.12.31	本期增加金额	本期转入固定资 产金额	本期其他 减少金额	2026.3.31	工程累 计投入 占预算 比例(%)	工程进 度 (%)	利息资本 化累计金 额	其中：本 期利息资 本化金额	本期利 息资本 化率(%)	资金来源
低介电玻璃纤维纱产业化扩建项目	361,600,000.00	21,637,874.80	9,871,925.72	17,502,530.20		14,007,270.32	95.56	97.58				自筹
高性能低介电玻璃纤维纱技术改造项目	784,409,700.00	135,323,763.52	56,131,669.11	800,697.35		190,654,735.28	24.41	24.41				自筹
年产 1 亿米高性能电子布智能化生产线项目	618,479,900.00	80,794,385.28	55,908,019.74	115,317,905.80		21,384,499.22	81.27	96.71				自筹
高性能低介电低膨胀玻璃纤维布生产线项目	694,098,200.00	2,532,250.24	479,498.09			3,011,748.33	0.50	0.50				自筹
高性能低介电电子布技术改造项目	140,688,200.00	2,372,603.40	13,385,647.87	4,559,193.37		11,199,057.90	11.28	11.28				自筹
合计		243,383,527.06	137,360,841.06	138,958,230.91		241,786,137.21						

#### 4、 工程物资

项目	2026.3.31			2025.12.31			2024.12.31			2023.12.31		
	账面余额	工程物 资减值 准备	账面价值	账面余额	工程物 资减值 准备	账面价值	账面余额	工程物 资减值 准备	账面价值	账面余额	工程物 资减值 准备	账面价值
工程物资	8,033,188.40		8,033,188.40	15,330,809.50		15,330,809.50	8,098,909.65		8,098,909.65	2,618,560.66		2,618,560.66
合计	8,033,188.40		8,033,188.40	15,330,809.50		15,330,809.50	8,098,909.65		8,098,909.65	2,618,560.66		2,618,560.66

(十一) 使用权资产

1、 使用权资产情况

项目	房屋及建筑物	合计
1. 账面原值		
(1) 2022.12.31 余额	8,944,886.67	8,944,886.67
(2) 本期增加金额		
—新增租赁		
—企业合并增加		
—重估调整		
(3) 本期减少金额		
—转出至固定资产		
—处置		
(4) 2023.12.31 余额	8,944,886.67	8,944,886.67
2. 累计折旧		
(1) 2022.12.31 余额	1,394,008.32	1,394,008.32
(2) 本期增加金额	697,004.16	697,004.16
—计提	697,004.16	697,004.16
(3) 本期减少金额		
—转出至固定资产		
—处置		
(4) 2023.12.31 余额	2,091,012.48	2,091,012.48
3. 减值准备		
(1) 2022.12.31 余额		
(2) 本期增加金额		
—计提		
(3) 本期减少金额		
—转出至固定资产		
—处置		
(4) 2023.12.31 余额		
4. 账面价值		
(1) 2023.12.31 账面价值	6,853,874.19	6,853,874.19
(2) 2022.12.31 账面价值	7,550,878.35	7,550,878.35

项目	房屋及建筑物	合计
1. 账面原值		
(1) 2023.12.31 余额	8,944,886.67	8,944,886.67
(2) 本期增加金额	349,289.88	349,289.88
—新增租赁		
—企业合并增加		
—重估调整	349,289.88	349,289.88
(3) 本期减少金额		
—转出至固定资产		
—处置		
(4) 2024.12.31 余额	9,294,176.55	9,294,176.55
2. 累计折旧		
(1) 2023.12.31 余额	2,091,012.48	2,091,012.48
(2) 本期增加金额	703,472.50	703,472.50
—计提	703,472.50	703,472.50
(3) 本期减少金额		
—转出至固定资产		
—处置		
(4) 2024.12.31 余额	2,794,484.98	2,794,484.98
3. 减值准备		
(1) 2023.12.31 余额		
(2) 本期增加金额		
—计提		
(3) 本期减少金额		
—转出至固定资产		
—处置		
(4) 2024.12.31 余额		
4. 账面价值		
(1) 2024.12.31 账面价值	6,499,691.57	6,499,691.57
(2) 2023.12.31 账面价值	6,853,874.19	6,853,874.19

项目	房屋及建筑物	合计
1. 账面原值		
(1) 2024.12.31 余额	9,294,176.55	9,294,176.55
(2) 本期增加金额		
—新增租赁		
—企业合并增加		
—重估调整		
(3) 本期减少金额		
—转出至固定资产		
—处置		
(4) 2025.12.31 余额	9,294,176.55	9,294,176.55
2. 累计折旧		
(1) 2024.12.31 余额	2,794,484.98	2,794,484.98
(2) 本期增加金额	735,814.20	735,814.20
—计提	735,814.20	735,814.20
(3) 本期减少金额		
—转出至固定资产		
—处置		
(4) 2025.12.31 余额	3,530,299.18	3,530,299.18
3. 减值准备		
(1) 2024.12.31 余额		
(2) 本期增加金额		
—计提		
(3) 本期减少金额		
—转出至固定资产		
—处置		
(4) 2025.12.31 余额		
4. 账面价值		
(1) 2025.12.31 账面价值	5,763,877.37	5,763,877.37
(2) 2024.12.31 账面价值	6,499,691.57	6,499,691.57

项目	房屋及建筑物	合计
1. 账面原值		
(1) 2025.12.31 余额	9,294,176.55	9,294,176.55
(2) 本期增加金额		
—新增租赁		
—企业合并增加		
—重估调整		
(3) 本期减少金额		
—转出至固定资产		
—处置		
(4) 2026.3.31 余额	9,294,176.55	9,294,176.55
2. 累计折旧		
(1) 2025.12.31 余额	3,530,299.18	3,530,299.18
(2) 本期增加金额	183,953.55	183,953.55
—计提	183,953.55	183,953.55
(3) 本期减少金额		
—转出至固定资产		
—处置		
(4) 2026.3.31 余额	3,714,252.73	3,714,252.73
3. 减值准备		
(1) 2025.12.31 余额		
(2) 本期增加金额		
—计提		
(3) 本期减少金额		
—转出至固定资产		
—处置		
(4) 2026.3.31 余额		
4. 账面价值		
(1) 2026.3.31 账面价值	5,579,923.82	5,579,923.82
(2) 2025.12.31 账面价值	5,763,877.37	5,763,877.37

## (十二) 无形资产

### 1、 无形资产情况

项目	土地使用权	软件使用权	合计
1. 账面原值			
(1) 2022.12.31	326,436,491.15	1,081,408.20	327,517,899.35
(2) 本期增加金额	68,328.00	141,814.16	210,142.16
—购置	68,328.00	141,814.16	210,142.16
(3) 本期减少金额			
—处置			
(4) 2023.12.31	326,504,819.15	1,223,222.36	327,728,041.51
2. 累计摊销			
(1) 2022.12.31	21,437,600.29	861,233.19	22,298,833.48
(2) 本期增加金额	6,529,992.96	137,489.47	6,667,482.43
—计提	6,529,992.96	137,489.47	6,667,482.43
(3) 本期减少金额			
—处置			
(4) 2023.12.31	27,967,593.25	998,722.66	28,966,315.91
3. 减值准备			
(1) 2022.12.31			
(2) 本期增加金额			
—计提			
(3) 本期减少金额			
—处置			
(4) 2023.12.31			
4. 账面价值			
(1) 2023.12.31 账面价值	298,537,225.90	224,499.70	298,761,725.60
(2) 2022.12.31 账面价值	304,998,890.86	220,175.01	305,219,065.87

项目	土地使用权	软件使用权	合计
1. 账面原值			
(1) 2023.12.31	326,504,819.15	1,223,222.36	327,728,041.51
(2) 本期增加金额	2,561,476.32		2,561,476.32

项目	土地使用权	软件使用权	合计
—购置	2,561,476.32		2,561,476.32
(3) 本期减少金额			
—处置			
(4) 2024.12.31	329,066,295.47	1,223,222.36	330,289,517.83
2. 累计摊销			
(1) 2023.12.31	27,967,593.25	998,722.66	28,966,315.91
(2) 本期增加金额	6,555,860.34	160,315.77	6,716,176.11
—计提	6,555,860.34	160,315.77	6,716,176.11
(3) 本期减少金额			
—处置			
(4) 2024.12.31	34,523,453.59	1,159,038.43	35,682,492.02
3. 减值准备			
(1) 2023.12.31			
(2) 本期增加金额			
—计提			
(3) 本期减少金额			
—处置			
(4) 2024.12.31			
4. 账面价值			
(1) 2024.12.31 账面价值	294,542,841.88	64,183.93	294,607,025.81
(2) 2023.12.31 账面价值	298,537,225.90	224,499.70	298,761,725.60

项目	土地使用权	软件使用权	合计
1. 账面原值			
(1) 2024.12.31	329,066,295.47	1,223,222.36	330,289,517.83
(2) 本期增加金额			
—购置			
(3) 本期减少金额			
—处置			
(4) 2025.12.31	329,066,295.47	1,223,222.36	330,289,517.83
2. 累计摊销			
(1) 2024.12.31	34,523,453.59	1,159,038.43	35,682,492.02

项目	土地使用权	软件使用权	合计
(2) 本期增加金额	6,581,475.12	55,014.72	6,636,489.84
—计提	6,581,475.12	55,014.72	6,636,489.84
(3) 本期减少金额			
—处置			
(4) 2025.12.31	41,104,928.71	1,214,053.15	42,318,981.86
3. 减值准备			
(1) 2024.12.31			
(2) 本期增加金额			
—计提			
(3) 本期减少金额			
—处置			
(4) 2025.12.31			
4. 账面价值			
(1) 2025.12.31 账面价值	287,961,366.76	9,169.21	287,970,535.97
(2) 2024.12.31 账面价值	294,542,841.88	64,183.93	294,607,025.81

项目	土地使用权	软件使用权	合计
1. 账面原值			
(1) 2025.12.31	329,066,295.47	1,223,222.36	330,289,517.83
(2) 本期增加金额		1,032,876.93	1,032,876.93
—购置		1,032,876.93	1,032,876.93
(3) 本期减少金额			
—处置			
(4) 2026.3.31	329,066,295.47	2,256,099.29	331,322,394.76
2. 累计摊销			
(1) 2025.12.31	41,104,928.71	1,214,053.15	42,318,981.86
(2) 本期增加金额	1,645,368.78	44,448.23	1,689,817.01
—计提	1,645,368.78	44,448.23	1,689,817.01
(3) 本期减少金额			
—处置			
(4) 2026.3.31	42,750,297.49	1,258,501.38	44,008,798.87
3. 减值准备			

项目	土地使用权	软件使用权	合计
(1) 2025.12.31			
(2) 本期增加金额			
—计提			
(3) 本期减少金额			
—处置			
(4) 2026.3.31			
4. 账面价值			
(1) 2026.3.31 账面价值	286,315,997.98	997,597.91	287,313,595.89
(2) 2025.12.31 账面价值	287,961,366.76	9,169.21	287,970,535.97

2、 本报告期末无未办妥产权证书的土地使用权。

(十三) 长期待摊费用

项目	2022.12.31	本期增加金 额	本期摊销金 额	其他减少金 额	2023.12.31
装修费	121,243.18		96,994.44		24,248.74
合计	121,243.18		96,994.44		24,248.74

项目	2023.12.31	本期增加金 额	本期摊销金 额	其他减少金 额	2024.12.31
装修费	24,248.74	2,462,077.98	844,941.46		1,641,385.26
技术改造支出		1,079,601.90	119,955.76		959,646.14
合计	24,248.74	3,541,679.88	964,897.22		2,601,031.40

项目	2024.12.31	本期增加金 额	本期摊销金 额	其他减少金 额	2025.12.31
装修费	1,641,385.26		820,692.72		820,692.54
技术改造支出	959,646.14		359,867.28		599,778.86
合计	2,601,031.40		1,180,560.00		1,420,471.40

项目	2025.12.31	本期增加金 额	本期摊销金 额	其他减少金 额	2026.3.31
装修费	820,692.54		205,173.18		615,519.36
技术改造支出	599,778.86		89,966.82		509,812.04
合计	1,420,471.40		295,140.00		1,125,331.40

(十四) 递延所得税资产和递延所得税负债

1、 未经抵销的递延所得税资产

项目	2026.3.31		2025.12.31		2024.12.31		2023.12.31	
	可抵扣暂时性 差异	递延所得税资 产	可抵扣暂时性 差异	递延所得税资 产	可抵扣暂时性 差异	递延所得税资 产	可抵扣暂时性 差异	递延所得税资 产
信用减值准备	59,215,411.88	8,882,311.78	45,145,067.74	6,771,760.16	25,250,272.15	3,787,540.82	15,757,645.02	2,363,646.76
资产减值准备	2,000,136.94	300,020.54	2,543,635.37	381,545.31	11,823,820.86	1,773,573.13	21,223,367.99	3,183,505.20
可抵扣亏损					61,012,212.71	9,151,831.91	193,806,300.50	29,070,945.08
递延收益	55,602,299.15	8,340,344.87	57,918,542.12	8,687,781.32	57,125,372.15	8,568,805.82	42,727,216.95	6,409,082.54
以公允价值计量且其 变动计入当期损益的 金融负债（公允价值 与账面差异）					306,558.01	45,983.70	856,420.91	128,463.14
租赁负债	6,260,244.50	939,036.68	6,159,914.05	923,987.11	6,833,803.99	1,025,070.60	7,134,447.06	1,070,167.06
合计	123,078,092.47	18,461,713.87	111,767,159.28	16,765,073.90	162,352,039.87	24,352,805.98	281,505,398.43	42,225,809.78

## 2、 未经抵销的递延所得税负债

项目	2026.3.31		2025.12.31		2024.12.31		2023.12.31	
	应纳税暂时性	递延所得税负	应纳税暂时性	递延所得税负	应纳税暂时性	递延所得税负	应纳税暂时性	递延所得税负
	差异	债	差异	债	差异	债	差异	债
固定资产税前一次性扣除	794,725,405.55	119,208,810.83	828,738,369.15	124,310,755.37	570,730,631.11	85,609,594.67	657,958,391.73	98,693,758.76
使用权资产	5,579,923.82	836,988.57	5,763,877.37	864,581.61	6,499,691.57	974,953.74	6,853,874.19	1,028,081.13
合计	800,305,329.37	120,045,799.40	834,502,246.52	125,175,336.98	577,230,322.68	86,584,548.41	664,812,265.92	99,721,839.89

## 3、 以抵销后净额列示的递延所得税资产或负债

项目	2026.3.31		2025.12.31		2024.12.31		2023.12.31	
	递延所得税资 产和负债互抵 金额	抵销后递延所 得税资产或负 债余额	递延所得税资 产和负债互抵 金额	抵销后递延所 得税资产或负 债余额	递延所得税资 产和负债互抵 金额	抵销后递延所 得税资产或负 债余额	递延所得税资 产和负债互抵 金额	抵销后递延所 得税资产或负 债余额
	递延所得税资产	836,988.57	17,624,725.30	864,581.61	15,900,492.29	974,953.74	23,377,852.24	1,028,081.13
递延所得税负债	836,988.57	119,208,810.83	864,581.61	124,310,755.37	974,953.74	85,609,594.67	1,028,081.13	98,693,758.76

(十五) 其他非流动资产

项目	2026.3.31			2025.12.31			2024.12.31			2023.12.31		
	账面余额	减值准备	账面价值	账面余额	减值准备	账面价值	账面余额	减值准备	账面价值	账面余额	减值准备	账面价值
预付设备工程款	117,517,748.83		117,517,748.83	82,458,616.01		82,458,616.01	68,451,204.94		68,451,204.94	17,715,940.08		17,715,940.08
合计	117,517,748.83		117,517,748.83	82,458,616.01		82,458,616.01	68,451,204.94		68,451,204.94	17,715,940.08		17,715,940.08

(十六) 所有权或使用权受到限制的资产

项目	2026.3.31			
	账面余额	账面价值	受限类型	受限情况
货币资金	920,462.62	920,462.62	保证	外币掉期业务保证金
固定资产	416,221,447.95	260,084,320.61	抵押	房屋及建筑物、设备 抵押借款
无形资产	207,870,127.73	186,519,403.96	抵押	土地使用权抵押借款
合计	625,012,038.30	447,524,187.19		

(续上表)

项目	2025.12.31			
	账面余额	账面价值	受限类型	受限情况
货币资金	920,400.07	920,400.07	保证	外币掉期业务保证金
固定资产	337,112,965.63	187,988,510.08	抵押	房屋及建筑物、设备 抵押借款
无形资产	207,870,127.73	187,558,754.62	抵押	土地使用权抵押借款
合计	545,903,493.43	376,467,664.77		

(续上表)

项目	2024.12.31			
	账面余额	账面价值	受限类型	受限情况
货币资金	485,274.71	485,274.71	保证	外币掉期业务保证 金、票据池保证金
固定资产	187,305,929.87	99,620,095.85	抵押	房屋及建筑物、设备 抵押借款
无形资产	156,259,288.47	144,025,978.25	抵押	土地使用权抵押借款
合计	344,050,493.05	244,131,348.81		

(续上表)

项目	2023.12.31			
	账面余额	账面价值	受限类型	受限情况
货币资金	1,280,249.02	1,280,249.02	保证	票据保证金
固定资产	141,437,418.25	95,835,376.40	抵押	房屋及建筑物、设备 抵押借款
无形资产	80,745,520.25	75,401,134.82	抵押	土地使用权抵押借款
合计	223,463,187.52	172,516,760.24		

说明：固定资产和无形资产的抵押说明，详见附注五、（十七）短期借款及附注五、（二十七）长期借款。

## （十七）短期借款

### 短期借款分类

项目	2026.3.31	2025.12.31	2024.12.31	2023.12.31
抵押及保证借款	50,000,000.00	50,000,000.00		
保证借款	78,000,000.00	100,000,000.00	150,000,000.00	90,000,000.00
应付利息	113,513.90	141,777.80	146,361.11	92,430.55
合计	128,113,513.90	150,141,777.80	150,146,361.11	90,092,430.55

具体情况如下：

2023 年 12 月 31 日

#### 1、保证借款

（1）交通银行股份有限公司安阳分行于 2023 年度向河南光远新材料股份有限公司提供额度为人民币 50,000,000.00 元的借款，签订编号为 Z2302LN15627061 的流动资金借款合同，借款日自 2023 年 3 月 14 日至 2024 年 3 月 9 日，年利率为 3.45%，公司于 2023 年度实际提款人民币 20,000,000.00 元。由李志伟、河南凤宝特钢有限公司提供连带责任保证，分别签订编号为 C230222GR4160348 和 C230222GR4160429 的保证合同，担保额均为人民币 55,000,000.00 元。截至 2023 年 12 月 31 日止，借款余额为人民币 20,000,000.00 元。

（2）交通银行股份有限公司安阳分行于 2023 年度向河南光远新材料股份有限公司提供人民币贷款 30,000,000.00 元，签订编号为 Z2304LN15600684 的流动资金借款

合同，借款日自 2023 年 6 月 14 日至 2024 年 6 月 13 日，年利率为 3.45%。由李志伟、河南凤宝特钢有限公司提供连带责任保证，分别签订编号为 C230222GR4160348 和 C230222GR4160429 的保证合同，担保额均为人民币 55,000,000.00 元。截至 2023 年 12 月 31 日止，借款余额为人民币 30,000,000.00 元。

(3) 中国建设银行股份有限公司安阳分行于 2023 年度向河南光远新材料股份有限公司提供人民币贷款 20,000,000.00 元，签订编号为 HTZ410600000LDZJ2023N01D 的人民币流动资金贷款合同，借款日自 2023 年 9 月 22 日至 2024 年 9 月 22 日，年利率为 3.45%。由李志伟及其配偶张文娟、河南凤宝特钢有限公司提供连带责任保证，李志伟及其配偶张文娟签订编号为 HTC410600000ZGDB202000038 的最高额保证合同，担保额为人民币 190,500,000.00 元；河南凤宝特钢有限公司签订编号为 HTC410600000ZGDB2023N00G 的最高额保证合同，担保额为人民币 50,000,000.00 元。截至 2023 年 12 月 31 日止，借款余额为人民币 20,000,000.00 元。

(4) 中国建设银行股份有限公司安阳分行于 2023 年度向河南光远新材料股份有限公司提供人民币贷款 20,000,000.00 元，签订编号为 HTZ410600000LDZJ2023N01M 的人民币流动资金贷款合同，借款日自 2023 年 11 月 10 日至 2024 年 11 月 10 日，年利率为 3.05%。由李志伟及其配偶张文娟、河南凤宝特钢有限公司提供连带责任保证，李志伟及其配偶张文娟签订编号为 HTC410600000ZGDB202000038 的最高额保证合同，担保额为人民币 190,500,000.00 元；河南凤宝特钢有限公司签订编号为 HTC410600000ZGDB2023N00G 的最高额保证合同，担保额均为人民币 50,000,000.00 元。截至 2023 年 12 月 31 日止，借款余额为人民币 20,000,000.00 元。

2024 年 12 月 31 日

#### 1、保证借款

(1) 中信银行股份有限公司安阳分行于 2024 年度向河南光远新材料股份有限公司提供人民币贷款 20,000,000.00 元，签订编号为 (2024) 信银豫贷字第 2406501 号的人民币流动资金贷款合同，借款日自 2024 年 1 月 5 日至 2025 年 1 月 4 日，年利率为 4.30%。由河南凤宝特钢有限公司、李卫平、李志伟提供连带责任保证，分别签订编号为 (2020) 信豫银最保字第 2000476 号、(2020) 信豫银最保字第 2000476-4 号和 (2020) 信豫银最保字第 2000476-5 号的最高额保证合同，担保额均为人民币 400,000,000.00 元。截至 2024 年 12 月 31 日止，借款余额为人民币 20,000,000.00 元。

(2) 中国农业银行股份有限公司林州市支行于 2024 年度向河南光远新材料股份有

限公司提供额度为人民币 50,000,000.00 元的借款，签订编号为 41010120240001011 的流动资金借款合同，借款日自 2024 年 2 月 29 日至 2025 年 2 月 28 日，年利率为 3.05%，公司于 2024 年度实际提款人民币 26,000,000.00 元。由李志伟及林州凤宝管业有限公司提供连带责任保证，签订编号为 41100520240000401 的最高额保证合同，担保额为人民币 67,500,000.00 元。截至 2024 年 12 月 31 日止，借款余额为人民币 26,000,000.00 元。

(3) 交通银行股份有限公司安阳分行于 2024 年度向河南光远新材料股份有限公司提供人民币贷款 20,000,000.00 元，签订编号为 Z2403LN15616623 的流动资金借款合同，借款日自 2024 年 3 月 26 日至 2025 年 3 月 25 日，年利率为 3.45%。由李志伟、河南凤宝特钢有限公司提供连带责任保证，分别签订编号为 C230222GR4160348 和 C230222GR4160429 的保证合同，担保额均为人民币 55,000,000.00 元。截至 2024 年 12 月 31 日止，借款余额为人民币 20,000,000.00 元。

(4) 中国农业银行股份有限公司林州市支行于 2024 年度向河南光远新材料股份有限公司提供人民币贷款 24,000,000.00 元，签订编号为 41010120240002038 的流动资金借款合同，借款日自 2024 年 4 月 29 日至 2025 年 4 月 28 日，年利率为 3.05%。由李志伟及林州凤宝管业有限公司提供连带责任保证，签订编号为 41100520240000674 的最高额保证合同，担保额为人民币 32,400,000.00 元。截至 2024 年 12 月 31 日止，借款余额为人民币 24,000,000.00 元。

(5) 交通银行股份有限公司安阳分行于 2024 年度向河南光远新材料股份有限公司提供额度为人民币 30,000,000.00 元的借款，签订编号为 Z2404LN15689129 的流动资金借款合同，借款日自 2024 年 6 月 26 日至 2025 年 6 月 25 日，年利率为 3.20%，公司于 2024 年度实际提款人民币 25,000,000.00 元。由李志伟、河南凤宝特钢有限公司提供连带责任保证，分别签订编号为 C230222GR4160348 和 C230222GR4160429 的保证合同，担保额均为人民币 55,000,000.00 元。截至 2024 年 12 月 31 日止，借款余额为人民币 25,000,000.00 元。

(6) 交通银行股份有限公司安阳分行于 2024 年度向河南光远新材料股份有限公司提供人民币信用证贷款 5,000,000.00 元，签订编号为 Z2408TD15607490 的开具国内信用证合同，借款日自 2024 年 8 月 27 日至 2025 年 8 月 22 日，年利率为 2.65%。由李志伟、河南凤宝特钢有限公司提供连带责任保证，分别签订编号为 C230222GR4160348 和 C230222GR4160429 的保证合同，担保额均为人民币

55,000,000.00 元。截至 2024 年 12 月 31 日止，借款余额为人民币 5,000,000.00 元。

(7) 中国建设银行股份有限公司安阳分行于 2024 年度向河南光远新材料股份有限公司提供人民币贷款 30,000,000.00 元，签订编号为 HTZ410600000LDZJ2024N01W 的人民币流动资金借款合同，借款日自 2024 年 11 月 29 日至 2025 年 11 月 29 日，年利率为 3.05%。由李志伟及其配偶张文娟、林州凤宝管业有限公司、河南凤宝特钢有限公司提供连带责任保证，分别签订编号为 HTC410600000ZGDB2024N00G、HTC410600000ZGDB2024N00E 和 HTC410600000ZGDB2024N00F 的本金最高额保证合同，担保额均为人民币 50,000,000.00 元。截至 2024 年 12 月 31 日止，借款余额为人民币 30,000,000.00 元。

2025 年 12 月 31 日

#### 1、保证借款

(1) 交通银行股份有限公司安阳分行于 2025 年度向河南光远新材料股份有限公司提供人民币贷款 20,000,000.00 元，签订编号为 Z2510LN15643570 的流动资金借款合同，借款日自 2025 年 3 月 24 日至 2026 年 2 月 6 日，年利率为 3.20%。由李志伟、河南凤宝特钢有限公司提供连带责任保证，分别签订编号为 C230222GR4160348 和 C230222GR4160429 的保证合同，担保额均为人民币 55,000,000.00 元。截至 2025 年 12 月 31 日止，借款余额为人民币 20,000,000.00 元。

(2) 中国光大银行股份有限公司郑州经开区支行于 2025 年度向河南光远新材料股份有限公司提供人民币贷款 20,000,000.00 元，签订编号为光郑经开支 DK2025008 的流动资金借款合同，借款日自 2025 年 3 月 27 日至 2026 年 3 月 26 日，年利率为 3.40%。由李志伟、河南凤宝特钢有限公司提供连带责任保证，分别签订编号为 G 光郑经开支 ZB2025004 和光郑经开支 ZB2025004 的最高额保证合同，担保额均为人民币 50,000,000.00 元。截至 2025 年 12 月 31 日止，借款余额为人民币 20,000,000.00 元。

(3) 中国光大银行股份有限公司郑州经开区支行于 2025 年度向河南光远新材料股份有限公司提供人民币贷款 20,000,000.00 元，签订编号为光郑经开支 DK2025012 的流动资金借款合同，借款日自 2025 年 4 月 29 日至 2026 年 4 月 28 日，年利率为 3.40%。由李志伟、河南凤宝特钢有限公司提供连带责任保证，分别签订编号为 G 光郑经开支 ZB2025004 和光郑经开支 ZB2025004 的最高额保证合同，担保额均为人民币 50,000,000.00 元。截至 2025 年 12 月 31 日止，借款余额为人民币 20,000,000.00 元。

元。

(4) 中国光大银行股份有限公司郑州经开区支行于 2025 年度向河南光远新材料股份有限公司提供人民币贷款 10,000,000.00 元, 签订编号为光郑经开支 DK2025013 的流动资金借款合同, 借款日自 2025 年 5 月 26 日至 2026 年 5 月 25 日, 年利率为 3.40%。由李志伟、河南凤宝特钢有限公司提供连带责任保证, 分别签订编号为 G 光郑经开支 ZB2025004 和光郑经开支 ZB2025004 的最高额保证合同, 担保额均为人民币 50,000,000.00 元。截至 2025 年 12 月 31 日止, 借款余额为人民币 10,000,000.00 元。

(5) 交通银行股份有限公司安阳分行于 2025 年度向河南光远新材料股份有限公司提供人民币贷款 25,000,000.00 元, 签订编号为 Z2524LN15647639 的流动资金借款合同, 借款日自 2025 年 6 月 26 日至 2026 年 6 月 25 日, 年利率为 3.10%。由李志伟、河南凤宝特钢有限公司提供连带责任保证, 分别签订编号为 C230222GR4160348 和 C230222GR4160429 的保证合同, 担保额均为人民币 55,000,000.00 元。截至 2025 年 12 月 31 日止, 借款余额为人民币 25,000,000.00 元。

(6) 交通银行股份有限公司安阳分行于 2025 年度向河南光远新材料股份有限公司提供人民币信用证贷款 5,000,000.00 元, 签订编号为 Z2534TD15622540 的开立国内信用证合同, 借款日自 2025 年 9 月 9 日至 2026 年 9 月 4 日, 年利率为 2.30%。由李志伟、河南凤宝特钢有限公司提供连带责任保证, 分别签订编号为 C230222GR4160348 和 C230222GR4160429 的保证合同, 担保额均为人民币 55,000,000.00 元。截至 2025 年 12 月 31 日止, 借款余额为人民币 5,000,000.00 元。

## 2、保证及抵押借款

(1) 中国农业银行股份有限公司林州市支行于 2025 年度向河南光远新材料股份有限公司提供人民币贷款 26,000,000.00 元, 签订编号为 41010120250002060 的流动资金借款合同, 借款日自 2025 年 2 月 24 日至 2026 年 2 月 23 日, 年利率为 3.05%。由李志伟提供连带责任保证, 签订编号为 41100520250001835 的最高额保证合同, 担保额为人民币 67,500,000.00 元。由河南光远新材料股份有限公司提供抵押担保, 签订编号为 41100620250002867 的最高额抵押合同, 抵押物为不动产权证编号为豫(2021)林州市不动产权第 0002245 号的工业厂房, 抵押面积为 47,856.67 平方米, 暂作价人民币 84,500,000.00 元, 抵押担保额为人民币 67,500,000.00 元。截至 2025 年 12 月 31 日止, 借款余额为人民币 26,000,000.00 元。

(2) 中国农业银行股份有限公司林州市支行于 2025 年度向河南光远新材料股份有限公司提供人民币贷款 24,000,000.00 元, 签订编号为 41010120250003784 的流动资金借款合同, 借款日自 2025 年 4 月 28 日至 2026 年 4 月 27 日, 年利率为 3.05%。由李志伟提供连带责任保证, 签订编号为 41100520250001835 的最高额保证合同, 担保额为人民币 67,500,000.00 元。由河南光远新材料股份有限公司提供抵押担保, 签订编号为 41100620250002867 的最高额抵押合同, 抵押物为不动产权证编号为豫(2021)林州市不动产权第 0002245 号的工业厂房, 抵押面积为 47,856.67 平方米, 暂作价人民币 84,500,000.00 元, 抵押担保额为人民币 67,500,000.00 元。截至 2025 年 12 月 31 日止, 借款余额为人民币 24,000,000.00 元。

2026 年 3 月 31 日

#### 1、保证借款

(1) 中国光大银行股份有限公司郑州经开区支行于 2025 年度向河南光远新材料股份有限公司提供人民币贷款 20,000,000.00 元, 签订编号为光郑经开支 DK2025012 的流动资金借款合同, 借款日自 2025 年 4 月 29 日至 2026 年 4 月 28 日, 年利率为 3.40%。由李志伟、河南凤宝特钢有限公司提供连带责任保证, 分别签订编号为 G 光郑经开支 ZB2025004 和光郑经开支 ZB2025004 的最高额保证合同, 担保额均为人民币 50,000,000.00 元。截至 2026 年 3 月 31 日止, 借款余额为人民币 20,000,000.00 元。

(2) 中国光大银行股份有限公司郑州经开区支行于 2025 年度向河南光远新材料股份有限公司提供人民币贷款 10,000,000.00 元, 签订编号为光郑经开支 DK2025013 的流动资金借款合同, 借款日自 2025 年 5 月 26 日至 2026 年 5 月 25 日, 年利率为 3.40%。由李志伟、河南凤宝特钢有限公司提供连带责任保证, 分别签订编号为 G 光郑经开支 ZB2025004 和光郑经开支 ZB2025004 的最高额保证合同, 担保额均为人民币 50,000,000.00 元。截至 2026 年 3 月 31 日止, 借款余额为人民币 10,000,000.00 元。

(3) 交通银行股份有限公司安阳分行于 2025 年度向河南光远新材料股份有限公司提供人民币贷款 25,000,000.00 元, 签订编号为 Z2524LN15647639 的流动资金借款合同, 借款日自 2025 年 6 月 26 日至 2026 年 6 月 25 日, 年利率为 3.10%。由李志伟、河南凤宝特钢有限公司提供连带责任保证, 分别签订编号为 C230222GR4160348 和 C230222GR4160429 的保证合同, 担保额均为人民币 55,000,000.00 元。截至 2026 年 3 月 31 日止, 借款余额为人民币 25,000,000.00 元。

(4) 交通银行股份有限公司安阳分行于 2025 年度向河南光远新材料股份有限公司提供人民币信用证贷款 5,000,000.00 元, 签订编号为 Z2534TD15622540 的开具国内信用证合同, 借款日自 2025 年 9 月 9 日至 2026 年 9 月 4 日, 年利率为 2.30%。由李志伟、河南凤宝特钢有限公司提供连带责任保证, 分别签订编号为 C230222GR4160348 和 C230222GR4160429 的保证合同, 担保额均为人民币 55,000,000.00 元。截至 2026 年 3 月 31 日止, 借款余额为人民币 5,000,000.00 元。

(5) 交通银行股份有限公司安阳分行于 2026 年度向河南光远新材料股份有限公司提供额度为人民币 20,000,000.00 元的借款, 签订编号为 Z2602LN15621508 的流动资金借款合同, 借款日自 2026 年 2 月 5 日至 2026 年 12 月 13 日, 年利率为 2.70%, 公司于 2026 年度实际提款人民币 18,000,000.00 元。由李志伟、河南凤宝特钢有限公司提供连带责任保证, 分别签订编号为 C260109GR4162273 和 C260109GR4162270 的保证合同, 担保额均为人民币 55,000,000.00 元。截至 2026 年 3 月 31 日止, 借款余额为人民币 18,000,000.00 元。

## 2、保证及抵押借款

(1) 中国农业银行股份有限公司林州市支行于 2025 年度向河南光远新材料股份有限公司提供人民币贷款 24,000,000.00 元, 签订编号为 41010120250003784 的流动资金借款合同, 借款日自 2025 年 4 月 28 日至 2026 年 4 月 27 日, 年利率为 3.05%。由李志伟提供连带责任保证, 签订编号为 41100520250001835 的最高额保证合同, 担保额为人民币 67,500,000.00 元。由河南光远新材料股份有限公司提供抵押担保, 签订编号为 41100620250002867 的最高额抵押合同, 抵押物为不动产权证编号为豫(2021)林州市不动产权第 0002245 号的工业厂房, 抵押面积为 47,856.67 平方米, 暂作价人民币 84,500,000.00 元, 抵押担保额为人民币 67,500,000.00 元。截至 2026 年 3 月 31 日止, 借款余额为人民币 24,000,000.00 元。

(2) 中国农业银行股份有限公司林州市支行于 2026 年度向河南光远新材料股份有限公司提供人民币贷款 26,000,000.00 元, 签订编号为 41010120260001460 的流动资金借款合同, 借款日自 2026 年 2 月 26 日至 2027 年 2 月 25 日, 年利率为 2.70%。由李志伟提供连带责任保证, 签订编号为 41100520250001835 的最高额保证合同, 担保额为人民币 67,500,000.00 元。由河南光远新材料股份有限公司提供抵押担保, 签订编号为 41100620250002867 的最高额抵押合同, 抵押物为不动产权证编号为豫(2021)林州市不动产权第 0002245 号的工业厂房, 抵押面积为 47,856.67 平方米,

暂作价人民币 84,500,000.00 元，抵押担保额为人民币 67,500,000.00 元。截至 2026 年 3 月 31 日止，借款余额为人民币 26,000,000.00 元。

#### (十八) 交易性金融负债

项目	2026.3.31	2025.12.31	2024.12.31	2023.12.31
交易性金融负债			15,100,481.63	11,983,218.42
其中：发行的交易性债券				
衍生金融负债				
其他			15,100,481.63	11,983,218.42
指定为以公允价值计量且其变动计入当期损益的金融负债				
合计			15,100,481.63	11,983,218.42

#### (十九) 应付票据

种类	2026.3.31	2025.12.31	2024.12.31	2023.12.31
银行承兑汇票				1,004,965.31
商业承兑汇票		5,203,988.49	2,132,166.30	317,444.66
合计		5,203,988.49	2,132,166.30	1,322,409.97

#### (二十) 应付账款

##### 1、 应付账款列示

项目	2026.3.31	2025.12.31	2024.12.31	2023.12.31
材料款	90,158,238.24	116,150,694.92	127,542,302.86	93,316,780.21
运费	4,254,644.21	4,473,330.42	4,367,389.80	2,488,216.91
工程物资	7,313,461.75	5,562,645.22	1,442,705.11	2,972,839.37
工程设备款	66,705,152.92	96,835,237.73	76,975,583.60	25,065,152.69
其他	45,400,512.91	43,926,069.10	20,133,368.51	16,127,423.42
合计	213,832,010.03	266,947,977.39	230,461,349.88	139,970,412.60

##### 2、 报告期各期末，无账龄超过一年的重要应付账款。

## (二十一) 合同负债

### 1、 合同负债情况

项目	2026.3.31	2025.12.31	2024.12.31	2023.12.31
预收货款	874,232.96	1,697,240.06	3,522,629.16	1,880,806.67
合计	874,232.96	1,697,240.06	3,522,629.16	1,880,806.67

### 2、 报告期各期末，无账龄超过一年的重要合同负债。

## (二十二) 应付职工薪酬

### 1、 应付职工薪酬列示

项目	2022.12.31	本期增加	本期减少	2023.12.31
短期薪酬	23,275,934.97	181,438,114.10	179,664,258.63	25,049,790.44
离职后福利-设定提存计划		19,599,988.16	19,599,988.16	
合计	23,275,934.97	201,038,102.26	199,264,246.79	25,049,790.44

项目	2023.12.31	本期增加	本期减少	2024.12.31
短期薪酬	25,049,790.44	193,459,193.31	189,629,585.13	28,879,398.62
离职后福利-设定提存计划		21,439,973.12	21,439,973.12	
合计	25,049,790.44	214,899,166.43	211,069,558.25	28,879,398.62

项目	2024.12.31	本期增加	本期减少	2025.12.31
短期薪酬	28,879,398.62	246,084,888.11	248,938,303.23	26,025,983.50
离职后福利-设定提存计划		25,560,700.34	25,560,700.34	
合计	28,879,398.62	271,645,588.45	274,499,003.57	26,025,983.50

项目	2025.12.31	本期增加	本期减少	2026.3.31
短期薪酬	26,025,983.50	70,293,168.59	76,658,701.85	19,660,450.24
离职后福利-设定提存计划		6,996,706.52	6,996,706.52	
合计	26,025,983.50	77,289,875.11	83,655,408.37	19,660,450.24

## 2、 短期薪酬列示

项目	2022.12.31	本期增加	本期减少	2023.12.31
(1)工资、奖金、津贴和补贴	23,215,934.97	162,146,596.24	160,360,294.77	25,002,236.44
(2)职工福利费	30,000.00	2,297,118.32	2,327,118.32	
(3)社会保险费		10,696,395.37	10,696,395.37	
其中：医疗保险费		9,028,233.00	9,028,233.00	
工伤保险费		1,668,162.37	1,668,162.37	
(4)住房公积金		6,100,891.52	6,100,891.52	
(5)工会经费和职工教育经费	30,000.00	197,112.65	179,558.65	47,554.00
合计	23,275,934.97	181,438,114.10	179,664,258.63	25,049,790.44

项目	2023.12.31	本期增加	本期减少	2024.12.31
(1)工资、奖金、津贴和补贴	25,002,236.44	173,665,387.07	169,849,433.89	28,818,189.62
(2)职工福利费		1,807,020.57	1,778,020.57	29,000.00
(3)社会保险费		10,910,718.38	10,910,718.38	
其中：医疗保险费		9,854,683.88	9,854,683.88	
工伤保险费		1,056,034.50	1,056,034.50	
(4)住房公积金		6,812,867.24	6,812,867.24	
(5)工会经费和职工教育经费	47,554.00	263,200.05	278,545.05	32,209.00
合计	25,049,790.44	193,459,193.31	189,629,585.13	28,879,398.62

项目	2024.12.31	本期增加	本期减少	2025.12.31
(1)工资、奖金、津贴和补贴	28,818,189.62	222,648,893.52	225,723,026.64	25,744,056.50
(2)职工福利费	29,000.00	2,133,850.67	1,962,850.67	200,000.00
(3)社会保险费		13,095,054.34	13,095,054.34	
其中：医疗保险费		11,711,494.61	11,711,494.61	
工伤保险费		1,383,559.73	1,383,559.73	

项目	2024.12.31	本期增加	本期减少	2025.12.31
(4)住房公积金		7,914,151.00	7,914,151.00	
(5)工会经费和职工教育经费	32,209.00	292,938.58	243,220.58	81,927.00
合计	28,879,398.62	246,084,888.11	248,938,303.23	26,025,983.50

项目	2025.12.31	本期增加	本期减少	2026.3.31
(1)工资、奖金、津贴和补贴	25,744,056.50	63,377,265.48	69,540,305.74	19,581,016.24
(2)职工福利费	200,000.00	1,051,075.83	1,251,075.83	
(3)社会保险费		3,612,342.28	3,612,342.28	
其中：医疗保险费		3,204,540.58	3,204,540.58	
工伤保险费		407,801.70	407,801.70	
(4)住房公积金		2,164,108.00	2,164,108.00	
(5)工会经费和职工教育经费	81,927.00	88,377.00	90,870.00	79,434.00
合计	26,025,983.50	70,293,168.59	76,658,701.85	19,660,450.24

### 3、 设定提存计划列示

项目	2022.12.31	本期增加	本期减少	2023.12.31
基本养老保险		18,779,193.04	18,779,193.04	
失业保险费		820,795.12	820,795.12	
合计		19,599,988.16	19,599,988.16	

项目	2023.12.31	本期增加	本期减少	2024.12.31
基本养老保险		20,539,563.02	20,539,563.02	
失业保险费		900,410.10	900,410.10	
合计		21,439,973.12	21,439,973.12	

项目	2024.12.31	本期增加	本期减少	2025.12.31
基本养老保险		24,488,597.44	24,488,597.44	
失业保险费		1,072,102.90	1,072,102.90	
合计		25,560,700.34	25,560,700.34	

项目	2025.12.31	本期增加	本期减少	2026.3.31
基本养老保险		6,703,324.80	6,703,324.80	
失业保险费		293,381.72	293,381.72	
合计		6,996,706.52	6,996,706.52	

### (二十三) 应交税费

税费项目	2026.3.31	2025.12.31	2024.12.31	2023.12.31
增值税	41,624,422.77	19,723,461.54	9,856,701.10	5,381,944.55
企业所得税	38,170,915.20	4,753,438.23	10,643,049.65	10,643,049.65
城建税	1,248,484.32	709,019.87	244,417.13	167,066.78
教育费附加	749,090.59	425,411.91	146,650.27	100,240.06
地方教育费附加	499,393.73	283,607.94	97,766.85	66,826.70
个人所得税	226,576.44	181,727.34	310,910.08	150,568.83
印花税	385,262.23	503,928.89	269,895.00	144,292.30
水资源税	2,479.95	3,263.26	3,229.27	3,771.02
环境保护税	51,792.94	50,983.17	56,454.91	64,566.67
房产税	1,795,210.03	1,724,218.34	1,233,667.74	1,233,667.74
土地使用税	950,632.00	950,632.00	950,632.00	945,028.00
合计	85,704,260.20	29,309,692.49	23,813,374.00	18,901,022.30

### (二十四) 其他应付款

项目	2026.3.31	2025.12.31	2024.12.31	2023.12.31
应付利息				
应付股利				
其他应付款项	13,300,974.98	10,918,861.33	6,607,628.54	3,807,365.11
合计	13,300,974.98	10,918,861.33	6,607,628.54	3,807,365.11

#### 1、 其他应付款项

(1)按款项性质列示

项目	2026.3.31	2025.12.31	2024.12.31	2023.12.31
押金、保证金	4,964,085.06	6,384,487.04	5,601,859.70	3,368,152.10
出口退税差	7,987,982.91	4,063,631.29	699,088.60	
预提费用	262,529.87	311,995.82	188,619.14	334,924.72
其他	86,377.14	158,747.18	118,061.10	104,288.29
合计	13,300,974.98	10,918,861.33	6,607,628.54	3,807,365.11

(2)报告期各期末，无账龄超过一年的重要其他应付款项。

### (二十五) 一年内到期的非流动负债

项目	2026.3.31	2025.12.31	2024.12.31	2023.12.31
一年内到期的长期借款	268,663,093.67	249,831,618.72	137,362,241.64	109,384,290.46
一年内到期的租赁负债	730,587.42	718,878.58	673,889.93	603,658.30
合计	269,393,681.09	250,550,497.30	138,036,131.57	109,987,948.76

### (二十六) 其他流动负债

项目	2026.3.31	2025.12.31	2024.12.31	2023.12.31
已背书或贴现且在资产负债表日尚未到期的银行承兑汇票	178,719,876.04	181,546,785.67	174,484,391.91	151,643,289.71
已背书或贴现且在资产负债表日尚未到期的商业承兑汇票	496,767.04	1,234,893.75	3,272,570.85	88,605.00
待转销项税	104,458.06	210,370.29	456,297.42	154,668.54
合计	179,321,101.14	182,992,049.71	178,213,260.18	151,886,563.25

### (二十七) 长期借款

项目	2026.3.31	2025.12.31	2024.12.31	2023.12.31
抵押及保证借款	545,882,720.00	589,106,139.56	374,539,840.86	237,559,079.56
保证借款	150,500,000.00	73,000,000.00		

项目	2026.3.31	2025.12.31	2024.12.31	2023.12.31
利息调整	-234,139.34	-275,404.86	-136,872.06	-280,100.81
合计	696,148,580.66	661,830,734.70	374,402,968.80	237,278,978.75

具体情况说明如下：

2023 年 12 月 31 日

#### 1、保证及抵押借款

(1) 中信银行股份有限公司安阳分行于 2020 年度向河南光远新材料股份有限公司提供人民币贷款 59,497,200.00 元，签订编号为（2020）信银豫固贷字第 2000476 号的固定资产贷款合同，借款日自 2020 年 10 月 20 日至 2027 年 10 月 15 日，年利率为 5 年期 LPR+1.23%。由河南凤宝特钢有限公司、李广元、田随果、李静敏、李卫平、李志伟、张文娟提供连带责任保证，分别签订编号为（2020）信银银最保字第 2000476 号、（2020）信银银最保字第 2000476 号-1~6 号的最高额保证合同，担保额均为人民币 400,000,000.00 元。由河南光远新材料股份有限公司提供抵押担保，签订编号为（2020）信银银最抵字第 2000476 号的最高额抵押合同，抵押物为不动产权证编号为豫（2020）林州市不动产权第 0003325 号的土地使用权，抵押面积为 96,515.00 平方米，评估价值为人民币 40,729,300.00 元，抵押担保额度为人民币 400,000,000.00 元。截至 2023 年 12 月 31 日止，借款余额为人民币 47,597,760.00 元，其中一年内到期金额为人民币 11,899,440.00 元。

(2) 中信银行股份有限公司安阳分行于 2020 年度向河南光远新材料股份有限公司提供人民币贷款 60,691,400.00 元，签订编号为（2020）信银豫固贷字第 2000480 号的固定资产贷款合同，借款日自 2020 年 11 月 11 日至 2027 年 10 月 15 日，年利率为 5 年期 LPR+1.23%。由河南凤宝特钢有限公司、李广元、田随果、李静敏、李卫平、李志伟、张文娟提供连带责任保证，分别签订编号为（2020）信银银最保字第 2000476 号、（2020）信银银最保字第 2000476 号-1~6 号的最高额保证合同，担保额均为人民币 400,000,000.00 元。由河南光远新材料股份有限公司提供抵押担保，签订编号为（2020）信银银最抵字第 2000476 号的最高额抵押合同，抵押物为不动产权证编号为豫（2020）林州市不动产权第 0003325 号的土地使用权，抵押面积为 96,515.00 平方米，评估价值为人民币 40,729,300.00 元，抵押担保额度为人民币 400,000,000.00 元。截至 2023 年 12 月 31 日止，借款余额为人民币 48,553,120.00 元，其中一年内到期金额为人民币 12,138,280.00 元。

(3) 中国建设银行股份有限公司安阳分行于 2020 年度向河南光远新材料股份有限

公司提供额度为人民币 173,000,000.00 元的借款，签订编号为 HTZ41060000GDZC202000005 的固定资产借款合同，借款日自 2020 年 12 月 30 日至 2025 年 12 月 30 日，年利率为 1 年期 LPR+0.55%，公司于 2021 年 1 月 5 日实际提款人民币 120,000,000.00 元。由林州凤宝管业有限公司、李志伟及其配偶张文娟、李广元及其配偶田随果、李卫平及其配偶李静敏、河南凤宝特钢有限公司提供连带责任保证，分别签订编号为 HTC41060000ZGDB202000037~40、HTC41060000ZGDB202000043 的最高额保证合同，担保额均为人民币 190,500,000.00 元。由张文娟提供抵押担保，签订编号为 HTC41060000ZGDB202000041 的最高额抵押合同，抵押物为不动产权证编号为豫（2019）林州市不动产权第 0003517 号的房地产，评估价值为人民币 1,512,800.00 元，抵押担保额度为人民币 1,512,800.00 元。由河南光远新材料股份有限公司提供抵押担保，签订编号为 HTC41060000ZGDB202000042 的最高额抵押合同，抵押物为不动产权证编号为豫（2019）林州市不动产权第 0003899 号的土地，抵押面积为 18,234.00 平方米，评估价值为人民币 4,649,700.00 元，抵押担保额度为人民币 4,649,700.00 元。截至 2023 年 12 月 31 日止，借款余额为人民币 60,000,000.00 元，其中一年内到期金额为人民币 30,000,000.00 元。

（4）中国农业银行股份有限公司林州市支行于 2021 年度向河南光远新材料股份有限公司提供人民币贷款 10,000,000.00 元，签订编号为 41010420210000131 的固定资产借款合同，借款日自 2021 年 5 月 18 日至 2027 年 11 月 16 日，年利率为 5 年期 LPR+0.25%。由林州凤宝管业有限公司、李志伟及河南凤宝特钢有限公司提供连带责任保证，分别签订编号为 41100520210000221~222 的最高额保证合同，担保额均为人民币 135,000,000.00 元。由河南光远新材料股份有限公司提供抵押担保，签订编号为 41100620210000792 和 41100620210000924 的最高额抵押合同，抵押物为不动产权证编号为豫（2020）林州市不动产权第 0003325 号的土地及其地上在建工程，其中土地抵押面积为 96,515.00 平方米，暂作价人民币 40,000,000.00 元，在建工程抵押面积为 35,536.70 平方米，暂作价人民币 37,000,000.00 元，抵押担保额度均为人民币 100,000,000.00 元。截至 2023 年 12 月 31 日止，借款余额为人民币 8,000,000.00 元，其中一年内到期金额为人民币 2,000,000.00 元。

（5）中国农业银行股份有限公司林州市支行于 2021 年度向河南光远新材料股份有限公司提供人民币贷款 10,000,000.00 元，签订编号为 41010420210000242 的固定资产借款合同，借款日自 2021 年 6 月 22 日至 2027 年 12 月 21 日，年利率为 5 年期 LPR+0.25%。由林州凤宝管业有限公司、李志伟及河南凤宝特钢有限公司提供连带

责任保证，分别签订编号为 41100520210000221~222 的最高额保证合同，担保额均为人民币 135,000,000.00 元。由河南光远新材料股份有限公司提供抵押担保，签订编号为 41100620210000792 和 41100620210000924 的最高额抵押合同，抵押物为不动产权证编号为豫（2020）林州市不动产权第 0003325 号的土地及其地上在建工程，其中土地抵押面积为 96,515.00 平方米，暂作价人民币 40,000,000.00 元，在建工程抵押面积为 35,536.70 平方米，暂作价人民币 37,000,000.00 元，抵押担保额度均为人民币 100,000,000.00 元。截至 2023 年 12 月 31 日止，借款余额为人民币 8,000,000.00 元，其中一年内到期金额为人民币 2,000,000.00 元。

（6）中国农业银行股份有限公司林州市支行于 2021 年度向河南光远新材料股份有限公司提供人民币贷款 8,000,000.00 元，签订编号为 41010420210000278 的固定资产借款合同，借款日自 2021 年 7 月 29 日至 2028 年 1 月 28 日，年利率为 5 年期 LPR+0.25%。由林州凤宝管业有限公司、李志伟及河南凤宝特钢有限公司提供连带责任保证，分别签订编号为 41100520210000221~222 的最高额保证合同，担保额均为人民币 135,000,000.00 元。由河南光远新材料股份有限公司提供抵押担保，签订编号为 41100620210000792 和 41100620210000924 的最高额抵押合同，抵押物为不动产权证编号为豫（2020）林州市不动产权第 0003325 号的土地及其地上在建工程，其中土地抵押面积为 96,515.00 平方米，暂作价人民币 40,000,000.00 元，在建工程抵押面积为 35,536.70 平方米，暂作价人民币 37,000,000.00 元，抵押担保额度均为人民币 100,000,000.00 元。截至 2023 年 12 月 31 日止，借款余额为人民币 6,400,000.00 元，其中一年内到期金额为人民币 1,600,000.00 元。

（7）中国农业银行股份有限公司林州市支行于 2021 年度向河南光远新材料股份有限公司提供人民币贷款 36,600,000.00 元，签订编号为 41010420210000327 的固定资产借款合同，借款日自 2021 年 10 月 14 日至 2028 年 4 月 13 日，年利率为 5 年期 LPR+0.25%。由林州凤宝管业有限公司、李志伟及河南凤宝特钢有限公司提供连带责任保证，分别签订编号为 41100520210000221~222 的最高额保证合同，担保额均为人民币 135,000,000.00 元。由河南光远新材料股份有限公司提供抵押担保，签订编号为 41100620210000792 和 41100620210000924 的最高额抵押合同，抵押物为不动产权证编号为豫（2020）林州市不动产权第 0003325 号的土地及其地上在建工程，其中土地抵押面积为 96,515.00 平方米，暂作价人民币 40,000,000.00 元，在建工程抵押面积为 35,536.70 平方米，暂作价人民币 37,000,000.00 元，抵押担保额度均为人民币 100,000,000.00 元。截至 2023 年 12 月 31 日止，借款余额为人民币 29,280,000.00 元，其中一年内到期金额为人民币 7,320,000.00 元。

(8) 中国农业银行股份有限公司林州市支行于 2021 年度向河南光远新材料股份有限公司提供人民币贷款 26,300,000.00 元, 签订编号为 41010420210000346 的固定资产借款合同, 借款日自 2021 年 11 月 9 日至 2028 年 5 月 8 日, 年利率为 5 年期 LPR+0.25%。由林州凤宝管业有限公司、李志伟及河南凤宝特钢有限公司提供连带责任保证, 分别签订编号为 41100520210000221~222 的最高额保证合同, 担保额均为人民币 135,000,000.00 元。由河南光远新材料股份有限公司提供抵押担保, 签订编号为 41100620210000792 和 41100620210000924 的最高额抵押合同, 抵押物为不动产权证编号为豫(2020)林州市不动产权第 0003325 号的土地及其地上在建工程, 其中土地抵押面积为 96,515.00 平方米, 暂作价人民币 40,000,000.00 元, 在建工程抵押面积为 35,536.70 平方米, 暂作价人民币 37,000,000.00 元, 抵押担保额度均为人民币 100,000,000.00 元。截至 2023 年 12 月 31 日止, 借款余额为人民币 21,040,000.00 元, 其中一年内到期金额为人民币 2,630,000.00 元。

(9) 中国光大银行股份有限公司郑州经开区支行于 2022 年度向河南光远新材料股份有限公司提供额度为人民币 310,000,000.00 元的借款, 签订编号为光郑经开支 DK2022005 的固定资产暨项目融资借款合同, 借款日自 2022 年 3 月 7 日至 2026 年 12 月 20 日, 年利率为 4.60%, 公司于 2022 年 3 月 11 日实际提款人民币 20,000,000.00 元。由河南凤宝特钢有限公司、林州凤宝管业有限公司、李志伟提供连带责任保证, 分别签订编号为 B 光郑经开支 DK2022005-1~2、GB 光郑经开支 DK2022005 的保证合同, 担保额均为人民币 310,000,000.00 元。由河南光远新材料股份有限公司提供抵押担保, 签订编号为 D 光郑经开支 DK2022005 的抵押合同, 抵押物为不动产权证编号为豫(2021)林州市不动产权第 0006817 号的土地使用权, 价值人民币 10,812,400.00 元, 抵押担保额度为人民币 310,000,000.00 元。截至 2023 年 12 月 31 日止, 借款余额为人民币 13,825,000.00 元, 其中一年内到期金额为人民币 4,225,000.00 元。

(10) 中国银行股份有限公司安阳分行于 2022 年度向河南光远新材料股份有限公司提供额度为人民币 50,000,000.00 元的借款, 签订编号为 2022 年 AYH7131 字 012 号的流动资金借款合同, 借款日自 2022 年 3 月 29 日至 2025 年 3 月 29 日, 年利率为 1 年期 LPR+0.80%, 公司于 2022 年 3 月 29 日首次提款人民币 10,000,000.00 元。2022 年 12 月 8 日, 双方签订 2022 年 AYH7131 补字 012-1 号的补充协议, 约定自该日起, 年利率修改为 1 年期 LPR-0.15%。2022 年 12 月 12 日, 公司第二次提款人民币 33,600,000.00 元, 合计共提款人民币 43,600,000.00 元。由李志伟及其配偶张文娟、李广元及其配偶田随果、李卫平及其配偶李静敏提供连带责任保证, 分别签订

编号为 2022 年 AYH7131 保字 012-1~3 号的保证合同，担保额均为人民币 50,000,000.00 元。由河南光远新材料股份有限公司提供抵押担保，签订编号为 2022 年 AYH7131 抵字 012 号的抵押合同，抵押物为不动产权证编号为豫（2018）林州市不动产权第 0001067 号和豫（2018）林州市不动产权第 0001069 号的房屋建筑物，抵押面积为 73,653.61 平方米，评估价值为人民币 117,071,300.00 元。截至 2023 年 12 月 31 日止，借款余额为人民币 26,000,000.00 元，其中一年内到期金额为人民币 16,000,000.00 元。

（11）中国工商银行股份有限公司林州支行于 2022 年度向河南光远新材料股份有限公司提供额度为人民币 200,000,000.00 元的借款，签订编号为 0170600019-2022 年（林州）字 00087 号的固定资产借款合同，借款日自 2022 年 4 月 2 日至 2027 年 4 月 2 日，年利率为 5 年期 LPR，公司于 2022 年度分批提款人民币 45,000,000.00 元和人民币 52,795,919.56 元，合计人民币 97,795,919.56 元。由李志伟、河南凤宝特钢有限公司提供连带责任保证，分别签订编号为 0170600019-2022 年林州（保）字 0003/5 号的最高额保证合同，担保额均为人民币 200,000,000.00 元。由河南光远新材料股份有限公司提供抵押担保，签订编号为 0170600019-2022 年林州（抵）字 0003 号的最高额抵押合同，抵押物为不动产权证编号为豫（2021）林州市不动产权第 0006816 号和豫（2021）林州市不动产权第 0004014 号的土地使用权，抵押面积合计 51,970.00 平方米，评估价值为人民币 23,698,300.00 元，抵押担保额度为人民币 200,000,000.00 元。截至 2023 年 12 月 31 日止，借款余额为人民币 78,235,919.56 元，其中一年内到期金额为人民币 19,560,000.00 元。

2024 年 12 月 31 日

#### 1、保证及抵押借款

（1）中信银行股份有限公司安阳分行于 2020 年度向河南光远新材料股份有限公司提供人民币贷款 59,497,200.00 元，签订编号为（2020）信银豫固贷字第 2000476 号的固定资产贷款合同，借款日自 2020 年 10 月 20 日至 2027 年 10 月 15 日，年利率为 5 年期 LPR+1.23%。由河南凤宝特钢有限公司、李广元、田随果、李静敏、李卫平、李志伟、张文娟提供连带责任保证，分别签订编号为（2020）信豫银最保字第 2000476 号、（2020）信豫银最保字第 2000476 号-1~6 号的最高额保证合同，担保额均为人民币 400,000,000.00 元。由河南光远新材料股份有限公司提供抵押担保，签订编号为（2020）信豫银最抵字第 2000476 号的最高额抵押合同，抵押物为不动产权证编号为豫（2020）林州市不动产权第 0003325 号的土地使用权，抵押面积为 96,515.00 平方米，评估价值为人民币 40,729,300.00 元，抵押担保额度为人民币

400,000,000.00 元。截至 2024 年 12 月 31 日止,借款余额为人民币 35,698,320.00 元,其中一年内到期金额为人民币 11,899,440.00 元。

(2) 中信银行股份有限公司安阳分行于 2020 年度向河南光远新材料股份有限公司提供人民币贷款 60,691,400.00 元, 签订编号为(2020)信银豫固贷字第 2000480 号的固定资产贷款合同, 借款日自 2020 年 11 月 11 日至 2027 年 10 月 15 日, 年利率为 5 年期 LPR+1.23%。由河南凤宝特钢有限公司、李广元、田随果、李静敏、李卫平、李志伟、张文娟提供连带责任保证, 分别签订编号为(2020)信银银最保字第 2000476 号、(2020)信银银最保字第 2000476 号-1~6 号的最高额保证合同, 担保额均为人民币 400,000,000.00 元。由河南光远新材料股份有限公司提供抵押担保, 签订编号为(2020)信银银最抵字第 2000476 号的最高额抵押合同, 抵押物为不动产权证编号为豫(2020)林州市不动产权第 0003325 号的土地使用权, 抵押面积为 96,515.00 平方米, 评估价值为人民币 40,729,300.00 元, 抵押担保额度为人民币 400,000,000.00 元。截至 2024 年 12 月 31 日止,借款余额为人民币 36,414,840.00 元, 其中一年内到期金额为人民币 12,138,280.00 元。

(3) 中国建设银行股份有限公司安阳分行于 2020 年度向河南光远新材料股份有限公司提供额度为人民币 173,000,000.00 元的借款, 签订编号为 HTZ410600000GDZC202000005 的固定资产贷款合同, 借款日自 2020 年 12 月 30 日至 2025 年 12 月 30 日, 年利率为 1 年期 LPR+0.55%, 公司于 2021 年 1 月 5 日实际提款人民币 120,000,000.00 元。由林州凤宝管业有限公司、李志伟及其配偶张文娟、李广元及其配偶田随果、李卫平及其配偶李静敏、河南凤宝特钢有限公司提供连带责任保证, 分别签订编号为 HTC410600000ZGDB202000037~40、HTC410600000ZGDB202000043 的最高额保证合同, 担保额均为人民币 190,500,000.00 元。由张文娟提供抵押担保, 签订编号为 HTC410600000ZGDB202000041 的最高额抵押合同, 抵押物为不动产权证编号为豫(2019)林州市不动产权第 0003517 号的房地产, 评估价值为人民币 1,512,800.00 元, 抵押担保额度为人民币 1,512,800.00 元。由河南光远新材料股份有限公司提供抵押担保, 签订编号为 HTC410600000ZGDB202000042 的最高额抵押合同, 抵押物为不动产权证编号为豫(2019)林州市不动产权第 0003899 号的土地, 抵押面积为 18,234.00 平方米, 评估价值为人民币 4,649,700.00 元, 抵押担保额度为人民币 4,649,700.00 元。截至 2024 年 12 月 31 日止,借款余额为人民币 30,000,000.00 元, 其中一年内到期金额为人民币 30,000,000.00 元。

(4) 中国农业银行股份有限公司林州市支行于 2021 年度向河南光远新材料股份有限公司提供人民币贷款 10,000,000.00 元，签订编号为 41010420210000131 的固定资产借款合同，借款日自 2021 年 5 月 18 日至 2027 年 11 月 16 日，年利率为 5 年期 LPR+0.25%。由林州凤宝管业有限公司、李志伟及河南凤宝特钢有限公司提供连带责任保证，分别签订编号为 41100520210000221~222 的最高额保证合同，担保额均为人民币 135,000,000.00 元。由河南光远新材料股份有限公司提供抵押担保，签订编号为 41100620210000792 和 41100620210000924 的最高额抵押合同，抵押物为不动产权证编号为豫（2020）林州市不动产权第 0003325 号的土地及其地上在建工程，其中土地抵押面积为 96,515.00 平方米，暂作价人民币 40,000,000.00 元，在建工程抵押面积为 35,536.70 平方米，暂作价人民币 37,000,000.00 元，抵押担保额度均为人民币 100,000,000.00 元。截至 2024 年 12 月 31 日止，借款余额为人民币 6,000,000.00 元，其中一年内到期金额为人民币 2,000,000.00 元。

(5) 中国农业银行股份有限公司林州市支行于 2021 年度向河南光远新材料股份有限公司提供人民币贷款 10,000,000.00 元，签订编号为 41010420210000242 的固定资产借款合同，借款日自 2021 年 6 月 22 日至 2027 年 12 月 21 日，年利率为 5 年期 LPR+0.25%。由林州凤宝管业有限公司、李志伟及河南凤宝特钢有限公司提供连带责任保证，分别签订编号为 41100520210000221~222 的最高额保证合同，担保额均为人民币 135,000,000.00 元。由河南光远新材料股份有限公司提供抵押担保，签订编号为 41100620210000792 和 41100620210000924 的最高额抵押合同，抵押物为不动产权证编号为豫（2020）林州市不动产权第 0003325 号的土地及其地上在建工程，其中土地抵押面积为 96,515.00 平方米，暂作价人民币 40,000,000.00 元，在建工程抵押面积为 35,536.70 平方米，暂作价人民币 37,000,000.00 元，抵押担保额度均为人民币 100,000,000.00 元。截至 2024 年 12 月 31 日止，借款余额为人民币 6,000,000.00 元，其中一年内到期金额为人民币 2,000,000.00 元。

(6) 中国农业银行股份有限公司林州市支行于 2021 年度向河南光远新材料股份有限公司提供人民币贷款 8,000,000.00 元，签订编号为 41010420210000278 的固定资产借款合同，借款日自 2021 年 7 月 29 日至 2028 年 1 月 28 日，年利率为 5 年期 LPR+0.25%。由林州凤宝管业有限公司、李志伟及河南凤宝特钢有限公司提供连带责任保证，分别签订编号为 41100520210000221~222 的最高额保证合同，担保额均为人民币 135,000,000.00 元。由河南光远新材料股份有限公司提供抵押担保，签订编号为 41100620210000792 和 41100620210000924 的最高额抵押合同，抵押物为不动产权证编号为豫（2020）林州市不动产权第 0003325 号的土地及其地上在建工程，

其中土地抵押面积为 96,515.00 平方米，暂作价人民币 40,000,000.00 元，在建工程抵押面积为 35,536.70 平方米，暂作价人民币 37,000,000.00 元，抵押担保额度均为人民币 100,000,000.00 元。截至 2024 年 12 月 31 日止，借款余额为人民币 4,800,000.00 元，其中一年内到期金额为人民币 1,600,000.00 元。

(7) 中国农业银行股份有限公司林州市支行于 2021 年度向河南光远新材料股份有限公司提供人民币贷款 36,600,000.00 元，签订编号为 41010420210000327 的固定资产借款合同，借款日自 2021 年 10 月 14 日至 2028 年 4 月 13 日，年利率为 5 年期 LPR+0.25%。由林州凤宝管业有限公司、李志伟及河南凤宝特钢有限公司提供连带责任保证，分别签订编号为 41100520210000221~222 的最高额保证合同，担保额均为人民币 135,000,000.00 元。由河南光远新材料股份有限公司提供抵押担保，签订编号为 41100620210000792 和 41100620210000924 的最高额抵押合同，抵押物为不动产权证编号为豫（2020）林州市不动产权第 0003325 号的土地及其地上在建工程，其中土地抵押面积为 96,515.00 平方米，暂作价人民币 40,000,000.00 元，在建工程抵押面积为 35,536.70 平方米，暂作价人民币 37,000,000.00 元，抵押担保额度均为人民币 100,000,000.00 元。截至 2024 年 12 月 31 日止，借款余额为人民币 21,960,000.00 元，其中一年内到期金额为人民币 3,660,000.00 元。

(8) 中国农业银行股份有限公司林州市支行于 2021 年度向河南光远新材料股份有限公司提供人民币贷款 26,300,000.00 元，签订编号为 41010420210000346 的固定资产借款合同，借款日自 2021 年 11 月 9 日至 2028 年 5 月 8 日，年利率为 5 年期 LPR+0.25%。由林州凤宝管业有限公司、李志伟及河南凤宝特钢有限公司提供连带责任保证，分别签订编号为 41100520210000221~222 的最高额保证合同，担保额均为人民币 135,000,000.00 元。由河南光远新材料股份有限公司提供抵押担保，签订编号为 41100620210000792 和 41100620210000924 的最高额抵押合同，抵押物为不动产权证编号为豫（2020）林州市不动产权第 0003325 号的土地及其地上在建工程，其中土地抵押面积为 96,515.00 平方米，暂作价人民币 40,000,000.00 元，在建工程抵押面积为 35,536.70 平方米，暂作价人民币 37,000,000.00 元，抵押担保额度均为人民币 100,000,000.00 元。截至 2024 年 12 月 31 日止，借款余额为人民币 18,410,000.00 元，其中一年内到期金额为人民币 5,260,000.00 元。

(9) 中国光大银行股份有限公司郑州经开区支行于 2022 年度向河南光远新材料股份有限公司提供额度为人民币 310,000,000.00 元的借款，签订编号为光郑经开支 DK2022005 的固定资产暨项目融资借款合同，借款日自 2022 年 3 月 7 日至 2026 年

12 月 20 日, 年利率为 4.60%, 公司于 2022 年 3 月 11 日实际提款人民币 20,000,000.00 元。由河南凤宝特钢有限公司、林州凤宝管业有限公司、李志伟提供连带责任保证, 分别签订编号为 B 光郑经开支 DK2022005-1~2、GB 光郑经开支 DK2022005 的保证合同, 担保额均为人民币 310,000,000.00 元。由河南光远新材料股份有限公司提供抵押担保, 签订编号为 D 光郑经开支 DK2022005 的抵押合同, 抵押物为不动产权证编号为豫(2021)林州市不动产权第 0006817 号的土地使用权, 价值人民币 10,812,400.00 元, 抵押担保额度为人民币 310,000,000.00 元。截至 2024 年 12 月 31 日止, 借款余额为人民币 9,600,000.00 元, 其中一年内到期金额为人民币 4,550,000.00 元。

(10) 中国银行股份有限公司安阳分行于 2022 年度向河南光远新材料股份有限公司提供额度为人民币 50,000,000.00 元的借款, 签订编号为 2022 年 AYH7131 字 012 号的流动资金借款合同, 借款日自 2022 年 3 月 29 日至 2025 年 3 月 29 日, 年利率为 1 年期 LPR+0.80%, 公司于 2022 年 3 月 29 日首次提款人民币 10,000,000.00 元。2022 年 12 月 8 日, 双方签订 2022 年 AYH7131 补字 012-1 号的补充协议, 约定自该日起, 年利率修改为 1 年期 LPR-0.15%。2022 年 12 月 12 日, 公司第二次提款人民币 33,600,000.00 元, 合计共提款人民币 43,600,000.00 元。由李志伟及其配偶张文娟、李广元及其配偶田随果、李卫平及其配偶李静敏提供连带责任保证, 分别签订编号为 2022 年 AYH7131 保字 012-1~3 号的保证合同, 担保额均为人民币 50,000,000.00 元。由河南光远新材料股份有限公司提供抵押担保, 签订编号为 2022 年 AYH7131 抵字 012 号的抵押合同, 抵押物为不动产权证编号为豫(2018)林州市不动产权第 0001067 号和豫(2018)林州市不动产权第 0001069 号的房屋建筑物, 抵押面积为 73,653.61 平方米, 评估价值为人民币 117,071,300.00 元。截至 2024 年 12 月 31 日止, 借款余额为人民币 10,000,000.00 元, 其中一年内到期金额为人民币 10,000,000.00 元。

(11) 中国工商银行股份有限公司林州支行于 2022 年度向河南光远新材料股份有限公司提供额度为人民币 200,000,000.00 元的借款, 签订编号为 0170600019-2022 年(林州)字 00087 号的固定资产借款合同, 借款日自 2022 年 4 月 2 日至 2027 年 4 月 2 日, 年利率为 5 年期 LPR, 公司于 2022 年度分批提款人民币 45,000,000.00 元和人民币 52,795,919.56 元, 合计人民币 97,795,919.56 元。由李志伟、河南凤宝特钢有限公司提供连带责任保证, 分别签订编号为 0170600019-2022 年林州(保)字 0003/5 号的最高额保证合同, 担保额均为人民币 200,000,000.00 元。由河南光远新材料股份有限公司提供抵押担保, 签订编号为 0170600019-2022 年林州(抵)字 0003 号的最高额抵押合同, 抵押物为不动产权证编号为豫(2021)林州市不动产权第 0006816 号

和豫（2021）林州市不动产权第 0004014 号的土地使用权，抵押面积合计 51,970.00 平方米，评估价值为人民币 23,698,300.00 元，抵押担保额度为人民币 200,000,000.00 元。截至 2024 年 12 月 31 日止，借款余额为人民币 58,675,919.56 元，其中一年内到期金额为人民币 19,560,000.00 元。

（12）中国银行股份有限公司安阳分行于 2024 年度向河南光远新材料股份有限公司提供额度为人民币 350,000,000.00 元的借款，签订编号为 2024 年 AYH7131 字 009 号的固定资产借款合同，借款日自 2024 年 5 月 15 日至 2030 年 5 月 15 日，年利率为 5 年期 LPR-0.20%。2024 年 12 月 23 日补充签订编号为 2024 年 AYH7131 补字 009-2 号的《固定资产借款合同》补充合同，借款金额变更为人民币 150,000,000.00 元。公司于 2024 年度分批提款人民币 14,000,000.00 元、人民币 60,000,000.00 元和人民币 40,000,000.00 元，合计人民币 114,000,000.00 元。由李志伟及其配偶张文娟、李卫平及其配偶李静敏、河南凤宝特钢有限公司提供连带责任保证，分别签订编号为 2024 年 AYH7131 保字 009-1~3 号的保证合同，担保额均为人民币 150,000,000.00 元。由河南光远新材料股份有限公司提供抵押担保，签订编号为 2024 年 AYH7131 抵字 009 号及 2024 年 AYH7131 抵字 009-2 号的抵押合同，抵押物为不动产权证编号为豫（2018）林州市不动产权第 0000716 号和豫（2022）林州市不动产权第 0008168 号的土地使用权，抵押面积共计 141,838.00 平方米，评估价值共计人民币 60,312,000.00 元。截至 2024 年 12 月 31 日止，借款余额为人民币 114,000,000.00 元，其中一年内到期金额为人民币 9,975,000.00 元。

（13）交通银行股份有限公司安阳分行于 2024 年度向河南光远新材料股份有限公司提供额度为人民币 120,000,000.00 元的借款，签订编号为 Z2408LN15607618 的固定资产借款合同，借款日自 2024 年 8 月 16 日至 2030 年 8 月 6 日，年利率为 1 年期 LPR+0.50%，公司于 2024 年度分批提款人民币 30,000,000.00 元、人民币 15,000,000.00 元和人民币 65,000,000.00 元，合计人民币 110,000,000.00 元。由李卫平、李志伟、河南凤宝特钢有限公司提供连带责任保证，分别签订编号为 C240814GR4164243、C240814GR4164179、C240814GR4164013 的保证合同，担保额均为人民币 120,000,000.00 元。由河南光远新材料股份有限公司提供抵押担保，签订编号为 C240814MG4164246 的抵押合同，抵押物为不动产权证编号为豫（2022）林州市不动产权第 0008974 号的土地使用权，抵押面积为 49,470.00 平方米。截至 2024 年 12 月 31 日止，借款余额为人民币 110,000,000.00 元，无一年内到期金额。

（14）海发宝诚融资租赁股份有限公司于 2024 年度向河南光远新材料股份有限公司

提供人民币贷款 50,000,000.00 元，签订编号为 SH-B2024A0801 的融资租赁合同和编号为 SH-B2024A0801-1 的售后回租赁之买卖合同，借款日自 2024 年 11 月 19 日至 2026 年 11 月 18 日。由林州凤宝管业有限公司、河南凤宝特钢有限公司、李广元、李志伟提供连带责任保证，分别签订编号为 SH-B2024A0801-2~5 的最高额保证合同，担保额均为人民币 52,749,532.32 元。由河南光远新材料股份有限公司提供抵押担保，抵押物为丰田喷气织机 233 台，评估净值为人民币 50,117,779.18 元。截至 2024 年 12 月 31 日止，借款余额为人民币 50,000,000.00 元，其中一年内到期金额为人民币 24,376,518.70 元。

2025 年 12 月 31 日

#### 1、保证及抵押借款

(1) 中信银行股份有限公司安阳分行于 2020 年度向河南光远新材料股份有限公司提供人民币贷款 59,497,200.00 元，签订编号为 (2020) 信银豫固贷字第 2000476 号的固定资产贷款合同，借款日自 2020 年 10 月 20 日至 2027 年 10 月 15 日，年利率为 5 年期 LPR+1.23%。由河南凤宝特钢有限公司、李广元、田随果、李静敏、李卫平、李志伟、张文娟提供连带责任保证，分别签订编号为 (2020) 信豫银最保字第 2000476 号、(2020) 信豫银最保字第 2000476 号-1~6 号的最高额保证合同，担保额均为人民币 400,000,000.00 元。由河南光远新材料股份有限公司提供抵押担保，签订编号为 (2020) 信豫银最抵字第 2000476 号的最高额抵押合同，抵押物为不动产权证编号为豫 (2020) 林州市不动产权第 0003325 号的土地使用权，抵押面积为 96,515.00 平方米，评估价值为人民币 40,729,300.00 元，抵押担保额度为人民币 400,000,000.00 元。截至 2025 年 12 月 31 日止，借款余额为人民币 23,798,880.00 元，其中一年内到期金额为人民币 11,899,440.00 元。

(2) 中信银行股份有限公司安阳分行于 2020 年度向河南光远新材料股份有限公司提供人民币贷款 60,691,400.00 元，签订编号为 (2020) 信银豫固贷字第 2000480 号的固定资产贷款合同，借款日自 2020 年 11 月 11 日至 2027 年 10 月 15 日，年利率为 5 年期 LPR+1.23%。由河南凤宝特钢有限公司、李广元、田随果、李静敏、李卫平、李志伟、张文娟提供连带责任保证，分别签订编号为 (2020) 信豫银最保字第 2000476 号、(2020) 信豫银最保字第 2000476 号-1~6 号的最高额保证合同，担保额均为人民币 400,000,000.00 元。由河南光远新材料股份有限公司提供抵押担保，签订编号为 (2020) 信豫银最抵字第 2000476 号的最高额抵押合同，抵押物为不动产权证编号为豫 (2020) 林州市不动产权第 0003325 号的土地使用权，抵押面积为 96,515.00 平方米，评估价值为人民币 40,729,300.00 元，抵押担保额度为人民币

400,000,000.00 元。截至 2025 年 12 月 31 日止,借款余额为人民币 24,276,560.00 元,其中一年内到期金额为人民币 12,138,280.00 元。

(3) 中国农业银行股份有限公司林州市支行于 2021 年度向河南光远新材料股份有限公司提供人民币贷款 10,000,000.00 元,签订编号为 41010420210000131 的固定资产借款合同,借款日自 2021 年 5 月 18 日至 2027 年 11 月 16 日,年利率为 5 年期 LPR+0.25%。由林州凤宝管业有限公司、李志伟及河南凤宝特钢有限公司提供连带责任保证,分别签订编号为 41100520210000221~222 的最高额保证合同,担保额均为人民币 135,000,000.00 元。由河南光远新材料股份有限公司提供抵押担保,签订编号为 41100620210000792 和 41100620210000924 的最高额抵押合同,抵押物为不动产权证编号为豫(2020)林州市不动产权第 0003325 号的土地及其地上在建工程,其中土地抵押面积为 96,515.00 平方米,暂作价人民币 40,000,000.00 元,在建工程抵押面积为 35,536.70 平方米,暂作价人民币 37,000,000.00 元,抵押担保额度均为人民币 100,000,000.00 元。截至 2025 年 12 月 31 日止,借款余额为人民币 4,000,000.00 元,其中一年内到期金额为人民币 2,000,000.00 元。

(4) 中国农业银行股份有限公司林州市支行于 2021 年度向河南光远新材料股份有限公司提供人民币贷款 10,000,000.00 元,签订编号为 41010420210000242 的固定资产借款合同,借款日自 2021 年 6 月 22 日至 2027 年 12 月 21 日,年利率为 5 年期 LPR+0.25%。由林州凤宝管业有限公司、李志伟及河南凤宝特钢有限公司提供连带责任保证,分别签订编号为 41100520210000221~222 的最高额保证合同,担保额均为人民币 135,000,000.00 元。由河南光远新材料股份有限公司提供抵押担保,签订编号为 41100620210000792 和 41100620210000924 的最高额抵押合同,抵押物为不动产权证编号为豫(2020)林州市不动产权第 0003325 号的土地及其地上在建工程,其中土地抵押面积为 96,515.00 平方米,暂作价人民币 40,000,000.00 元,在建工程抵押面积为 35,536.70 平方米,暂作价人民币 37,000,000.00 元,抵押担保额度均为人民币 100,000,000.00 元。截至 2025 年 12 月 31 日止,借款余额为人民币 4,000,000.00 元,其中一年内到期金额为人民币 2,000,000.00 元。

(5) 中国农业银行股份有限公司林州市支行于 2021 年度向河南光远新材料股份有限公司提供人民币贷款 8,000,000.00 元,签订编号为 41010420210000278 的固定资产借款合同,借款日自 2021 年 7 月 29 日至 2028 年 1 月 28 日,年利率为 5 年期 LPR+0.25%。由林州凤宝管业有限公司、李志伟及河南凤宝特钢有限公司提供连带责任保证,分别签订编号为 41100520210000221~222 的最高额保证合同,担保额均

为人民币 135,000,000.00 元。由河南光远新材料股份有限公司提供抵押担保，签订编号为 41100620210000792 和 41100620210000924 的最高额抵押合同，抵押物为不动产权证编号为豫（2020）林州市不动产权第 0003325 号的土地及其地上在建工程，其中土地抵押面积为 96,515.00 平方米，暂作价人民币 40,000,000.00 元，在建工程抵押面积为 35,536.70 平方米，暂作价人民币 37,000,000.00 元，抵押担保额度均为人民币 100,000,000.00 元。截至 2025 年 12 月 31 日止，借款余额为人民币 3,200,000.00 元，其中一年内到期金额为人民币 1,600,000.00 元。

（6）中国农业银行股份有限公司林州市支行于 2021 年度向河南光远新材料股份有限公司提供人民币贷款 36,600,000.00 元，签订编号为 41010420210000327 的固定资产借款合同，借款日自 2021 年 10 月 14 日至 2028 年 4 月 13 日，年利率为 5 年期 LPR+0.25%。由林州凤宝管业有限公司、李志伟及河南凤宝特钢有限公司提供连带责任保证，分别签订编号为 41100520210000221~222 的最高额保证合同，担保额均为人民币 135,000,000.00 元。由河南光远新材料股份有限公司提供抵押担保，签订编号为 41100620210000792 和 41100620210000924 的最高额抵押合同，抵押物为不动产权证编号为豫（2020）林州市不动产权第 0003325 号的土地及其地上在建工程，其中土地抵押面积为 96,515.00 平方米，暂作价人民币 40,000,000.00 元，在建工程抵押面积为 35,536.70 平方米，暂作价人民币 37,000,000.00 元，抵押担保额度均为人民币 100,000,000.00 元。截至 2025 年 12 月 31 日止，借款余额为人民币 18,300,000.00 元，其中一年内到期金额为人民币 7,320,000.00 元。

（7）中国农业银行股份有限公司林州市支行于 2021 年度向河南光远新材料股份有限公司提供人民币贷款 26,300,000.00 元，签订编号为 41010420210000346 的固定资产借款合同，借款日自 2021 年 11 月 9 日至 2028 年 5 月 8 日，年利率为 5 年期 LPR+0.25%。由林州凤宝管业有限公司、李志伟及河南凤宝特钢有限公司提供连带责任保证，分别签订编号为 41100520210000221~222 的最高额保证合同，担保额均为人民币 135,000,000.00 元。由河南光远新材料股份有限公司提供抵押担保，签订编号为 41100620210000792 和 41100620210000924 的最高额抵押合同，抵押物为不动产权证编号为豫（2020）林州市不动产权第 0003325 号的土地及其地上在建工程，其中土地抵押面积为 96,515.00 平方米，暂作价人民币 40,000,000.00 元，在建工程抵押面积为 35,536.70 平方米，暂作价人民币 37,000,000.00 元，抵押担保额度均为人民币 100,000,000.00 元。截至 2025 年 12 月 31 日止，借款余额为人民币 13,150,000.00 元，其中一年内到期金额为人民币 5,260,000.00 元。

(8) 中国光大银行股份有限公司郑州经开区支行于 2022 年度向河南光远新材料股份有限公司提供额度为人民币 310,000,000.00 元的借款, 签订编号为光郑经开支 DK2022005 的固定资产暨项目融资借款合同, 借款日自 2022 年 3 月 7 日至 2026 年 12 月 20 日, 年利率为 4.60%, 公司于 2022 年 3 月 11 日实际提款人民币 20,000,000.00 元。由河南凤宝特钢有限公司、林州凤宝管业有限公司、李志伟提供连带责任保证, 分别签订编号为 B 光郑经开支 DK2022005-1~2、GB 光郑经开支 DK2022005 的保证合同, 担保额均为人民币 310,000,000.00 元。由河南光远新材料股份有限公司提供抵押担保, 签订编号为 D 光郑经开支 DK2022005 的抵押合同, 抵押物为不动产权证编号为豫(2021)林州市不动产权第 0006817 号的土地使用权, 价值人民币 10,812,400.00 元, 抵押担保额度为人民币 310,000,000.00 元。截至 2025 年 12 月 31 日止, 借款余额为人民币 5,050,000.00 元, 其中一年内到期金额为人民币 5,050,000.00 元。

(9) 中国工商银行股份有限公司林州支行于 2022 年度向河南光远新材料股份有限公司提供额度为人民币 200,000,000.00 元的借款, 签订编号为 0170600019-2022 年(林州)字 00087 号的固定资产借款合同, 借款日自 2022 年 4 月 2 日至 2027 年 4 月 2 日, 年利率为 5 年期 LPR, 公司于 2022 年度分批提款人民币 45,000,000.00 元和人民币 52,795,919.56 元, 合计人民币 97,795,919.56 元。由李志伟、河南凤宝特钢有限公司提供连带责任保证, 分别签订编号为 0170600019-2022 年林州(保)字 0003/5 号的最高额保证合同, 担保额均为人民币 200,000,000.00 元。由河南光远新材料股份有限公司提供抵押担保, 签订编号为 0170600019-2022 年林州(抵)字 0003 号的最高额抵押合同, 抵押物为不动产权证编号为豫(2021)林州市不动产权第 0006816 号和豫(2021)林州市不动产权第 0004014 号的土地使用权, 抵押面积合计 51,970.00 平方米, 评估价值为人民币 23,698,300.00 元, 抵押担保额度为人民币 200,000,000.00 元。截至 2025 年 12 月 31 日止, 借款余额为人民币 39,115,919.56 元, 其中一年内到期金额为人民币 24,450,000.00 元

(10) 中国银行股份有限公司安阳分行于 2024 年度向河南光远新材料股份有限公司提供额度为人民币 350,000,000.00 元的借款, 签订编号为 2024 年 AYH7131 字 009 号的固定资产借款合同, 借款日自 2024 年 5 月 15 日至 2030 年 5 月 15 日, 年利率为 5 年期 LPR-0.20%。2024 年 12 月 23 日补充签订编号为 2024 年 AYH7131 补字 009-2 号的《固定资产借款合同》补充合同, 借款金额变更为人民币 150,000,000.00 元。公司于 2024 年度分批提款人民币 14,000,000.00 元、人民币 60,000,000.00 元和人民币 40,000,000.00 元, 于 2025 年度提款人民币 36,000,000.00 元, 合计人民币 150,000,000.00 元。由李志伟及其配偶张文娟、李卫平及其配偶李静敏、河南凤宝特

钢有限公司提供连带责任保证，分别签订编号为 2024 年 AYH7131 保字 009-1~3 号的保证合同，担保额均为人民币 150,000,000.00 元。由河南光远新材料股份有限公司提供抵押担保，签订编号为 2024 年 AYH7131 抵字 009 号及 2024 年 AYH7131 抵字 009-2 号的抵押合同，抵押物为不动产权证编号为豫（2018）林州市不动产权第 0000716 号和豫（2022）林州市不动产权第 0008168 号的土地使用权，抵押面积共计 141,838.00 平方米，评估价值共计人民币 60,312,000.00 元。2025 年 4 月 17 日补充签订编号为 2024 年 AYH7131 抵字 009-3 号的抵押合同，抵押物为不动产权证编号为豫（2018）林州市不动产权第 0001067 号和豫（2018）林州市不动产权第 0001069 号的房屋建筑物，抵押面积为 73,653.61 平方米，评估价值为人民币 83,946,000.00 元。截至 2025 年 12 月 31 日止，借款余额为人民币 136,875,000.00 元，其中一年内到期金额为人民币 26,250,000.00 元。

（11）交通银行股份有限公司安阳分行于 2024 年度向河南光远新材料股份有限公司提供额度为人民币 120,000,000.00 元的借款，签订编号为 Z2408LN15607618 的固定资产借款合同，借款日自 2024 年 8 月 16 日至 2030 年 8 月 6 日，年利率为 1 年期 LPR+0.50%，公司于 2024 年度分批提款人民币 30,000,000.00 元、人民币 15,000,000.00 元和人民币 65,000,000.00 元，于 2025 年度提款人民币 10,000,000.00 元，合计人民币 120,000,000.00 元。由李卫平、李志伟、河南凤宝特钢有限公司提供连带责任保证，分别签订编号为 C240814GR4164243、C240814GR4164179、C240814GR4164013 的保证合同，担保额均为人民币 120,000,000.00 元。由河南光远新材料股份有限公司提供抵押担保，签订编号为 C240814MG4164246 的抵押合同，抵押物为不动产权证编号为豫（2022）林州市不动产权第 0008974 号的土地使用权，抵押面积为 49,470.00 平方米。截至 2025 年 12 月 31 日止，借款余额为人民币 120,000,000.00 元，其中一年内到期金额为人民币 20,010,000.00 元。

（12）海发宝诚融资租赁股份有限公司于 2024 年度向河南光远新材料股份有限公司提供人民币贷款 50,000,000.00 元，签订编号为 SH-B2024A0801 的融资租赁合同和编号为 SH-B2024A0801-1 的售后回租赁之买卖合同，借款日自 2024 年 11 月 19 日至 2026 年 11 月 18 日。由林州凤宝管业有限公司、河南凤宝特钢有限公司、李广元、李志伟提供连带责任保证，分别签订编号为 SH-B2024A0801-2~5 的最高额保证合同，担保额均为人民币 52,749,532.32 元。由河南光远新材料股份有限公司提供抵押担保，抵押物为丰田喷气织机 233 台，评估净值为人民币 50,117,779.18 元。截至 2025 年 12 月 31 日止，借款余额为人民币 25,623,481.30 元，其中一年内到期金额为人民币 25,623,481.30 元。

(13) 交通银行股份有限公司安阳分行于 2025 年度向河南光远新材料股份有限公司提供额度为人民币 240,000,000.00 元的借款，签订编号为 Z2524LN15645047 的固定资产贷款合同，借款日自 2025 年 6 月 13 日至 2031 年 6 月 13 日，公司于 2025 年 6 月 24 日提款人民币 40,000,000.00 元，年利率为 1 年期 LPR+0.50%；于 2025 年 7 月 22 日、2025 年 9 月 22 日、2025 年 10 月 28 日分别提款人民币 40,000,000.00 元、人民币 30,000,000.00 元和人民币 20,000,000.00 元，年利率为 1 年期 LPR+0.40%，合计提款人民币 130,000,000.00 元。由李卫平、李志伟、河南凤宝特钢有限公司提供连带责任保证，分别签订编号为 C250613GR4163529、C250613GR4163525 和 C250613GR4163516 的保证合同，担保额均为人民币 240,000,000.00 元。由河南光远新材料股份有限公司提供抵押担保，签订编号为 C250613MG4163537 的抵押合同，抵押物为不动产权证编号为豫（2021）林州市不动产权第 0002243 号和豫（2024）林州市不动产权第 0013113 号的土地使用权，抵押面积合计 84,128.31 平方米。截至 2025 年 12 月 31 日止，借款余额为人民币 130,000,000.00 元，无一年内到期的金额。

(14) 中信银行股份有限公司安阳分行于 2025 年度向河南光远新材料股份有限公司提供额度为人民币 240,000,000.00 元的借款，签订编号为（2025）信银豫固贷字第 2513132 号的固定资产贷款合同，借款日自 2025 年 6 月 24 日至 2029 年 6 月 15 日，年利率为 1 年期 LPR+0.40%，公司于 2025 年度分批提款人民币 40,000,000.00 元、人民币 45,000,000.00 元和人民币 20,000,000.00 元，合计人民币 105,000,000.00 元。由河南凤宝特钢有限公司、李广元、田随果、李志伟、张文娟、李卫平提供连带责任保证，分别签订编号为（2025）信豫银最保字第 2513132 号、（2025）信豫银最保字第 2513132-1~5 号的最高额保证合同，最高担保额均为人民币 300,000,000.00 元。由河南光远新材料股份有限公司签订编号为（2025）信豫银最抵字第 2513132 号的最高额抵押合同，抵押物为不动产权证编号为豫（2022）林州市不动产权第 0008169 号的土地使用权，抵押面积为 73,567.00 平方米，抵押担保额度为人民币 250,000,000.00 元。截至 2025 年 12 月 31 日止，借款余额为人民币 91,875,000.00 元，其中一年内到期金额为人民币 28,457,500.00 元。

(15) 中国工商银行股份有限公司林州支行于 2025 年度向河南光远新材料股份有限公司提供额度为人民币 200,000,000.00 元的借款，签订编号为 0170600019-2025 年（林州）字 00377 号的固定资产借款合同，借款日自 2025 年 7 月 30 日至 2031 年 7 月 30 日，年利率为 5 年期 LPR-0.30%，公司于 2025 年度分批提款人民币 52,000,000.00 元、人民币 40,000,000.00 元和人民币 29,900,000.00 元，合计人民币 121,900,000.00

元。由河南凤宝特钢有限公司、李志伟及其配偶张文娟提供连带责任保证，分别签订编号为 0170600019-2025 年林州（保）字 0014/15 号的保证合同，担保额均为人民币 200,000,000.00 元。由河南光远新材料股份有限公司提供抵押担保，签订编号为 0170600019-2025 年林州（抵）字 0031 号的抵押合同，抵押物为不动产权证编号为豫(2022)林州市不动产权第 0009007 号的工业厂房，评估价值为人民币 81,127,400.00 元。截至 2025 年 12 月 31 日止，借款余额为人民币 121,900,000.00 元，无一年内到期金额。

## 2、保证借款

（1）中国建设银行股份有限公司安阳分行于 2025 年度向河南光远新材料股份有限公司提供额度为人民币 20,000,000.00 元的借款，签订编号为 HTZ410600000LDZJ2025N002 的人民币流动资金借款合同，借款日自 2025 年 1 月 7 日至 2026 年 1 月 15 日，年利率为 1 年期 LPR-0.05%，公司于 2025 年 1 月 7 日实际提款人民币 20,000,000.00 元。由河南凤宝特钢有限公司、林州凤宝管业有限公司、李志伟及其配偶张文娟提供连带责任保证，分别签订编号为 HTC410600000ZGDB2024N00F、HTC410600000ZGDB2024N00E、HTC410600000ZGDB2024N00G 的本金最高额保证合同，担保额均不超过人民币 50,000,000.00 元。截至 2025 年 12 月 31 日止，借款余额为人民币 20,000,000.00 元，其中一年内到期金额为人民币 20,000,000.00 元。

（2）中信银行股份有限公司安阳分行于 2025 年度向河南光远新材料股份有限公司提供人民币贷款 35,000,000.00 元，签订编号为（2025）信银豫贷字第 2513101 号的人民币流动资金借款合同，借款日自 2025 年 1 月 20 日至 2026 年 7 月 19 日，年利率为 4.00%。由河南凤宝特钢有限公司、李卫平、李志伟提供连带责任保证，分别签订编号为（2020）信豫银最保字第 2000476 号、（2020）信豫银最保字第 2000476-4 号和（2020）信豫银最保字第 2000476-5 号的最高额担保合同，最高担保额均为人民币 400,000,000.00 元。截至 2025 年 12 月 31 日止，借款余额为人民币 31,500,000.00 元，其中一年内到期金额为人民币 31,500,000.00 元。

（3）中信银行股份有限公司安阳分行于 2025 年度向河南光远新材料股份有限公司提供人民币贷款 15,000,000.00 元，签订编号为（2025）信银豫贷字第 2513114 号的人民币流动资金借款合同，借款日自 2025 年 3 月 5 日至 2026 年 9 月 4 日，年利率为 4.00%。由河南凤宝特钢有限公司、李卫平、李志伟提供连带责任保证，分别签订编号为（2020）信豫银最保字第 2000476 号、（2020）信豫银最保字第 2000476-4 号

和（2020）信豫银最保字第 2000476-5 号的最高额担保合同，最高担保额均为人民币 400,000,000.00 元。截至 2025 年 12 月 31 日止，借款余额为人民币 13,500,000.00 元，其中一年内到期金额为人民币 13,500,000.00 元。

（4）兴业银行股份有限公司郑州分行于 2025 年度向河南光远新材料股份有限公司提供人民币贷款 25,000,000.00 元，签订编号为兴银豫借字第 2025789 号的流动资金借款合同和编号为兴银豫借补字第 2025789 号的借款合同补充协议，借款日自 2025 年 9 月 26 日至 2027 年 3 月 26 日，年利率为 3.10%。由河南凤宝特钢有限公司、李志伟、张文娟、李广元提供连带责任保证，分别签订编号为兴银豫保证字第 2025488~91 号的最高额保证合同，担保额均为人民币 50,000,000.00 元。截至 2025 年 12 月 31 日止，借款余额为人民币 25,000,000.00 元，其中一年内到期金额为人民币 2,000,000.00 元。

（5）兴业银行股份有限公司郑州分行于 2025 年度向河南光远新材料股份有限公司提供人民币贷款 20,000,000.00 元，签订编号为兴银豫借字第 2025793 号的流动资金借款合同和编号为兴银豫借补字第 2025793 号的借款合同补充协议，借款日自 2025 年 10 月 28 日至 2027 年 4 月 28 日，年利率为 3.10%。由河南凤宝特钢有限公司、李志伟、张文娟、李广元提供连带责任保证，分别签订编号为兴银豫保证字第 2025488~91 号的最高额保证合同，担保额均为人民币 50,000,000.00 元。截至 2025 年 12 月 31 日止，借款余额为人民币 20,000,000.00 元，其中一年内到期金额为人民币 2,000,000.00 元。

（6）中国银行股份有限公司安阳分行于 2025 年度向河南光远新材料股份有限公司提供额度为人民币 60,000,000.00 元的借款，签订编号为 2025 年 AYH7131 字 066 号的流动资金借款合同，借款日自 2025 年 11 月 24 日至 2028 年 11 月 19 日，年利率为 1 年期 LPR+0.25%，公司于 2025 年 11 月 24 日实际提款人民币 25,000,000.00 元。由李志伟及其配偶张文娟、河南凤宝特钢有限公司提供连带责任保证，分别签订编号为 2025 年 AYH7131 保字 066-1/2 号的保证合同，担保额均为人民币 60,000,000.00 元。截至 2025 年 12 月 31 日止，借款余额为人民币 25,000,000.00 元，其中一年内到期金额为人民币 5,000,000.00 元。

（7）中国建设银行股份有限公司安阳分行于 2025 年度向河南光远新材料股份有限公司提供额度为人民币 30,000,000.00 元的借款，签订编号为 HTZ410600000LDZJ2025N02D 的人民币流动资金借款合同，借款日自 2025 年 12 月

23 日至 2027 年 12 月 22 日，年利率为 3.10%，公司于 2025 年 12 月 28 日实际提款人民币 15,000,000.00 元。由李志伟及其配偶张文娟、河南凤宝特钢有限公司提供连带责任保证，分别签订编号为 HTC410600000ZGDB2025N01P 和 HTC410600000ZGDB2025N01N 的本金最高额保证合同，担保额不超过人民币 50,000,000.00 元。截至 2025 年 12 月 31 日止，借款余额为人民币 15,000,000.00 元，其中一年内到期金额为人民币 3,000,000.00 元。

2026 年 3 月 31 日

#### 1、保证及抵押借款

(1) 中信银行股份有限公司安阳分行于 2020 年度向河南光远新材料股份有限公司提供人民币贷款 59,497,200.00 元，签订编号为 (2020) 信银豫固贷字第 2000476 号的固定资产贷款合同，借款日自 2020 年 10 月 20 日至 2027 年 10 月 15 日，年利率为 5 年期 LPR+1.23%。由河南凤宝特钢有限公司、李广元、田随果、李静敏、李卫平、李志伟、张文娟提供连带责任保证，分别签订编号为 (2020) 信银银最保字第 2000476 号、(2020) 信银银最保字第 2000476 号-1~6 号的最高额保证合同，担保额均为人民币 400,000,000.00 元。由河南光远新材料股份有限公司提供抵押担保，签订编号为 (2020) 信银银最抵字第 2000476 号的最高额抵押合同，抵押物为不动产权证编号为豫 (2020) 林州市不动产权第 0003325 号的土地使用权，抵押面积为 96,515.00 平方米，评估价值为人民币 40,729,300.00 元，抵押担保额度为人民币 400,000,000.00 元。截至 2026 年 3 月 31 日止，借款余额为人民币 23,798,880.00 元，其中一年内到期金额为人民币 11,899,440.00 元。

(2) 中信银行股份有限公司安阳分行于 2020 年度向河南光远新材料股份有限公司提供人民币贷款 60,691,400.00 元，签订编号为 (2020) 信银豫固贷字第 2000480 号的固定资产贷款合同，借款日自 2020 年 11 月 11 日至 2027 年 10 月 15 日，年利率为 5 年期 LPR+1.23%。由河南凤宝特钢有限公司、李广元、田随果、李静敏、李卫平、李志伟、张文娟提供连带责任保证，分别签订编号为 (2020) 信银银最保字第 2000476 号、(2020) 信银银最保字第 2000476 号-1~6 号的最高额保证合同，担保额均为人民币 400,000,000.00 元。由河南光远新材料股份有限公司提供抵押担保，签订编号为 (2020) 信银银最抵字第 2000476 号的最高额抵押合同，抵押物为不动产权证编号为豫 (2020) 林州市不动产权第 0003325 号的土地使用权，抵押面积为 96,515.00 平方米，评估价值为人民币 40,729,300.00 元，抵押担保额度为人民币 400,000,000.00 元。截至 2026 年 3 月 31 日止，借款余额为人民币 24,276,560.00 元，其中一年内到期金额为人民币 12,138,280.00 元。

(3) 中国农业银行股份有限公司林州市支行于 2021 年度向河南光远新材料股份有限公司提供人民币贷款 10,000,000.00 元，签订编号为 41010420210000131 的固定资产借款合同，借款日自 2021 年 5 月 18 日至 2027 年 11 月 16 日，年利率为 5 年期 LPR+0.25%。由林州凤宝管业有限公司、李志伟及河南凤宝特钢有限公司提供连带责任保证，分别签订编号为 41100520210000221~222 的最高额保证合同，担保额均为人民币 135,000,000.00 元。由河南光远新材料股份有限公司提供抵押担保，签订编号为 41100620210000792 和 41100620210000924 的最高额抵押合同，抵押物为不动产权证编号为豫（2020）林州市不动产权第 0003325 号的土地及其地上在建工程，其中土地抵押面积为 96,515.00 平方米，暂作价人民币 40,000,000.00 元，在建工程抵押面积为 35,536.70 平方米，暂作价人民币 37,000,000.00 元，抵押担保额度均为人民币 100,000,000.00 元。截至 2026 年 3 月 31 日止，借款余额为人民币 4,000,000.00 元，其中一年内到期金额为人民币 2,000,000.00 元。

(4) 中国农业银行股份有限公司林州市支行于 2021 年度向河南光远新材料股份有限公司提供人民币贷款 10,000,000.00 元，签订编号为 41010420210000242 的固定资产借款合同，借款日自 2021 年 6 月 22 日至 2027 年 12 月 21 日，年利率为 5 年期 LPR+0.25%。由林州凤宝管业有限公司、李志伟及河南凤宝特钢有限公司提供连带责任保证，分别签订编号为 41100520210000221~222 的最高额保证合同，担保额均为人民币 135,000,000.00 元。由河南光远新材料股份有限公司提供抵押担保，签订编号为 41100620210000792 和 41100620210000924 的最高额抵押合同，抵押物为不动产权证编号为豫（2020）林州市不动产权第 0003325 号的土地及其地上在建工程，其中土地抵押面积为 96,515.00 平方米，暂作价人民币 40,000,000.00 元，在建工程抵押面积为 35,536.70 平方米，暂作价人民币 37,000,000.00 元，抵押担保额度均为人民币 100,000,000.00 元。截至 2026 年 3 月 31 日止，借款余额为人民币 4,000,000.00 元，其中一年内到期金额为人民币 2,000,000.00 元。

(5) 中国农业银行股份有限公司林州市支行于 2021 年度向河南光远新材料股份有限公司提供人民币贷款 8,000,000.00 元，签订编号为 41010420210000278 的固定资产借款合同，借款日自 2021 年 7 月 29 日至 2028 年 1 月 28 日，年利率为 5 年期 LPR+0.25%。由林州凤宝管业有限公司、李志伟及河南凤宝特钢有限公司提供连带责任保证，分别签订编号为 41100520210000221~222 的最高额保证合同，担保额均为人民币 135,000,000.00 元。由河南光远新材料股份有限公司提供抵押担保，签订编号为 41100620210000792 和 41100620210000924 的最高额抵押合同，抵押物为不动

产权证编号为豫（2020）林州市不动产权第 0003325 号的土地及其地上在建工程，其中土地抵押面积为 96,515.00 平方米，暂作价人民币 40,000,000.00 元，在建工程抵押面积为 35,536.70 平方米，暂作价人民币 37,000,000.00 元，抵押担保额度均为人民币 100,000,000.00 元。截至 2026 年 3 月 31 日止，借款余额为人民币 3,200,000.00 元，其中一年内到期金额为人民币 1,600,000.00 元。

（6）中国农业银行股份有限公司林州市支行于 2021 年度向河南光远新材料股份有限公司提供人民币贷款 36,600,000.00 元，签订编号为 41010420210000327 的固定资产借款合同，借款日自 2021 年 10 月 14 日至 2028 年 4 月 13 日，年利率为 5 年期 LPR+0.25%。由林州凤宝管业有限公司、李志伟及河南凤宝特钢有限公司提供连带责任保证，分别签订编号为 41100520210000221~222 的最高额保证合同，担保额均为人民币 135,000,000.00 元。由河南光远新材料股份有限公司提供抵押担保，签订编号为 41100620210000792 和 41100620210000924 的最高额抵押合同，抵押物为不动产权证编号为豫（2020）林州市不动产权第 0003325 号的土地及其地上在建工程，其中土地抵押面积为 96,515.00 平方米，暂作价人民币 40,000,000.00 元，在建工程抵押面积为 35,536.70 平方米，暂作价人民币 37,000,000.00 元，抵押担保额度均为人民币 100,000,000.00 元。截至 2026 年 3 月 31 日止，借款余额为人民币 14,640,000.00 元，其中一年内到期金额为人民币 7,320,000.00 元。

（7）中国农业银行股份有限公司林州市支行于 2021 年度向河南光远新材料股份有限公司提供人民币贷款 26,300,000.00 元，签订编号为 41010420210000346 的固定资产借款合同，借款日自 2021 年 11 月 9 日至 2028 年 5 月 8 日，年利率为 5 年期 LPR+0.25%。由林州凤宝管业有限公司、李志伟及河南凤宝特钢有限公司提供连带责任保证，分别签订编号为 41100520210000221~222 的最高额保证合同，担保额均为人民币 135,000,000.00 元。由河南光远新材料股份有限公司提供抵押担保，签订编号为 41100620210000792 和 41100620210000924 的最高额抵押合同，抵押物为不动产权证编号为豫（2020）林州市不动产权第 0003325 号的土地及其地上在建工程，其中土地抵押面积为 96,515.00 平方米，暂作价人民币 40,000,000.00 元，在建工程抵押面积为 35,536.70 平方米，暂作价人民币 37,000,000.00 元，抵押担保额度均为人民币 100,000,000.00 元。截至 2026 年 3 月 31 日止，借款余额为人民币 10,520,000.00 元，其中一年内到期金额为人民币 5,260,000.00 元。

（8）中国光大银行股份有限公司郑州经开区支行于 2022 年度向河南光远新材料股份有限公司提供额度为人民币 310,000,000.00 元的借款，签订编号为光郑经开支

DK2022005 的固定资产暨项目融资借款合同，借款日自 2022 年 3 月 7 日至 2026 年 12 月 20 日，年利率为 4.60%，公司于 2022 年 3 月 11 日实际提款人民币 20,000,000.00 元。由河南凤宝特钢有限公司、林州凤宝管业有限公司、李志伟提供连带责任保证，分别签订编号为 B 光郑经开支 DK2022005-1~2、GB 光郑经开支 DK2022005 的保证合同，担保额均为人民币 310,000,000.00 元。由河南光远新材料股份有限公司提供抵押担保，签订编号为 D 光郑经开支 DK2022005 的抵押合同，抵押物为不动产权证编号为豫(2021)林州市不动产权第 0006817 号的土地使用权，价值人民币 10,812,400.00 元，抵押担保额度为人民币 310,000,000.00 元。截至 2026 年 3 月 31 日止，借款余额为人民币 3,750,000.00 元，其中一年内到期金额为人民币 3,750,000.00 元。

(9) 中国工商银行股份有限公司林州支行于 2022 年度向河南光远新材料股份有限公司提供额度为人民币 200,000,000.00 元的借款，签订编号为 0170600019-2022 年（林州）字 00087 号的固定资产借款合同，借款日自 2022 年 4 月 2 日至 2027 年 4 月 2 日，年利率为 5 年期 LPR，公司于 2022 年度分批提款人民币 45,000,000.00 元和人民币 52,795,919.56 元，合计人民币 97,795,919.56 元。由李志伟、河南凤宝特钢有限公司提供连带责任保证，分别签订编号为 0170600019-2022 年林州(保)字 0003/5 号的最高额保证合同，担保额均为人民币 200,000,000.00 元。由河南光远新材料股份有限公司提供抵押担保，签订编号为 0170600019-2022 年林州（抵）字 0003 号的最高额抵押合同，抵押物为不动产权证编号为豫（2021）林州市不动产权第 0006816 号和豫（2021）林州市不动产权第 0004014 号的土地使用权，抵押面积合计 51,970.00 平方米，评估价值为人民币 23,698,300.00 元，抵押担保额度为人民币 200,000,000.00 元。截至 2026 年 3 月 31 日止，借款余额为人民币 29,335,919.56 元，其中一年内到期金额为人民币 29,335,919.56 元。

(10) 中国银行股份有限公司安阳分行于 2024 年度向河南光远新材料股份有限公司提供额度为人民币 350,000,000.00 元的借款，签订编号为 2024 年 AYH7131 字 009 号的固定资产借款合同，借款日自 2024 年 5 月 15 日至 2030 年 5 月 15 日，年利率为 5 年期 LPR-0.20%。2024 年 12 月 23 日补充签订编号为 2024 年 AYH7131 补字 009-2 号的《固定资产借款合同》补充合同，借款金额变更为人民币 150,000,000.00 元。公司于 2024 年度分批提款人民币 14,000,000.00 元、人民币 60,000,000.00 元和人民币 40,000,000.00 元，于 2025 年度提款人民币 36,000,000.00 元，合计人民币 150,000,000.00 元。由李志伟及其配偶张文娟、李卫平及其配偶李静敏、河南凤宝特钢有限公司提供连带责任保证，分别签订编号为 2024 年 AYH7131 保字 009-1~3 号的保证合同，担保额均为人民币 150,000,000.00 元。由河南光远新材料股份有限公司

提供抵押担保，签订编号为 2024 年 AYH7131 抵字 009 号及 2024 年 AYH7131 抵字 009-2 号的抵押合同，抵押物为不动产权证编号为豫（2018）林州市不动产权第 0000716 号和豫（2022）林州市不动产权第 0008168 号的土地使用权，抵押面积共计 141,838.00 平方米，评估价值共计人民币 60,312,000.00 元。2025 年 4 月 17 日补充签订编号为 2024 年 AYH7131 抵字 009-3 号的抵押合同，抵押物为不动产权证编号为豫（2018）林州市不动产权第 0001067 号和豫（2018）林州市不动产权第 0001069 号的房屋建筑物，抵押面积为 73,653.61 平方米，评估价值为人民币 83,946,000.00 元。截至 2026 年 3 月 31 日止，借款余额为人民币 123,750,000.00 元，其中一年内到期金额为人民币 26,250,000.00 元。

（11）交通银行股份有限公司安阳分行于 2024 年度向河南光远新材料股份有限公司提供额度为人民币 120,000,000.00 元的借款，签订编号为 Z2408LN15607618 的固定资产贷款合同，借款日自 2024 年 8 月 16 日至 2030 年 8 月 6 日，年利率为 1 年期 LPR+0.50%，公司于 2024 年度分批提款人民币 30,000,000.00 元、人民币 15,000,000.00 元和人民币 65,000,000.00 元，于 2025 年度提款人民币 10,000,000.00 元，合计人民币 120,000,000.00 元。由李卫平、李志伟、河南凤宝特钢有限公司提供连带责任保证，分别签订编号为 C240814GR4164243、C240814GR4164179、C240814GR4164013 的保证合同，担保额均为人民币 120,000,000.00 元。由河南光远新材料股份有限公司提供抵押担保，签订编号为 C240814MG4164246 的抵押合同，抵押物为不动产权证编号为豫（2022）林州市不动产权第 0008974 号的土地使用权，抵押面积为 49,470.00 平方米。截至 2026 年 3 月 31 日止，借款余额为人民币 120,000,000.00 元，其中一年内到期金额为人民币 20,010,000.00 元。

（12）海发宝诚融资租赁股份有限公司于 2024 年度向河南光远新材料股份有限公司提供人民币贷款 50,000,000.00 元，签订编号为 SH-B2024A0801 的融资租赁合同和编号为 SH-B2024A0801-1 的售后回租赁之买卖合同，借款日自 2024 年 11 月 19 日至 2026 年 11 月 18 日。由林州凤宝管业有限公司、河南凤宝特钢有限公司、李广元、李志伟提供连带责任保证，分别签订编号为 SH-B2024A0801-2~5 的最高额保证合同，担保额均为人民币 52,749,532.32 元。由河南光远新材料股份有限公司提供抵押担保，抵押物为丰田喷气织机 233 台，评估净值为人民币 50,117,779.18 元。截至 2026 年 3 月 31 日止，借款余额为人民币 17,220,057.34 元，其中一年内到期金额为人民币 17,220,057.34 元。

（13）交通银行股份有限公司安阳分行于 2025 年度向河南光远新材料股份有限公司

提供额度为人民币 240,000,000.00 元的借款，签订编号为 Z2524LN15645047 的固定资产借款合同，借款日自 2025 年 6 月 13 日至 2031 年 6 月 13 日，公司于 2025 年 6 月 24 日提款人民币 40,000,000.00 元，年利率为 1 年期 LPR+0.50%；于 2025 年 7 月 22 日、2025 年 9 月 22 日、2025 年 10 月 28 日分别提款人民币 40,000,000.00 元、人民币 30,000,000.00 元和人民币 20,000,000.00 元，年利率为 1 年期 LPR+0.40%，合计提款人民币 130,000,000.00 元。由李卫平、李志伟、河南凤宝特钢有限公司提供连带责任保证，分别签订编号为 C250613GR4163529、C250613GR4163525 和 C250613GR4163516 的保证合同，担保额均为人民币 240,000,000.00 元。由河南光远新材料股份有限公司提供抵押担保，签订编号为 C250613MG4163537 的抵押合同，抵押物为不动产权证编号为豫（2021）林州市不动产权第 0002243 号和豫（2024）林州市不动产权第 0013113 号的土地使用权，抵押面积合计 84,128.31 平方米。截至 2026 年 3 月 31 日止，借款余额为人民币 130,000,000.00 元，无一年内到期的金额。

（14）中信银行股份有限公司安阳分行于 2025 年度向河南光远新材料股份有限公司提供额度为人民币 240,000,000.00 元的借款，签订编号为（2025）信银豫固贷字第 2513132 号的固定资产借款合同，借款日自 2025 年 6 月 24 日至 2029 年 6 月 15 日，年利率为 1 年期 LPR+0.40%，公司于 2025 年度分批提款人民币 40,000,000.00 元、人民币 45,000,000.00 元和人民币 20,000,000.00 元，合计人民币 105,000,000.00 元。由河南凤宝特钢有限公司、李广元、田随果、李志伟、张文娟、李卫平提供连带责任保证，分别签订编号为（2025）信豫银最保字第 2513132 号、（2025）信豫银最保字第 2513132-1~5 号的最高额保证合同，最高担保额均为人民币 300,000,000.00 元。由河南光远新材料股份有限公司签订编号为（2025）信豫银最抵字第 2513132 号的最高额抵押合同，抵押物为不动产权证编号为豫（2022）林州市不动产权第 0008169 号的土地使用权，抵押面积为 73,567.00 平方米，抵押担保额度为人民币 250,000,000.00 元。截至 2026 年 3 月 31 日止，借款余额为人民币 91,875,000.00 元，其中一年内到期金额为人民币 28,457,500.00 元。

（15）中国工商银行股份有限公司林州支行于 2025 年度向河南光远新材料股份有限公司提供额度为人民币 200,000,000.00 元的借款，签订编号为 0170600019-2025 年（林州）字 00377 号的固定资产借款合同，借款日自 2025 年 7 月 30 日至 2031 年 7 月 30 日，年利率为 5 年期 LPR-0.30%，公司于 2025 年度分批提款人民币 52,000,000.00 元、人民币 40,000,000.00 元和人民币 29,900,000.00 元，合计人民币 121,900,000.00 元。由河南凤宝特钢有限公司、李志伟及其配偶张文娟提供连带责任保证，分别签订编号为 0170600019-2025 年林州（保）字 0014/15 号的保证合同，担保额均为人民

币 200,000,000.00 元。由河南光远新材料股份有限公司提供抵押担保，签订编号为 0170600019-2025 年林州（抵）字 0031 号的抵押合同，抵押物为不动产权证编号为豫(2022)林州市不动产权第 0009007 号的工业厂房，评估价值为人民币 81,127,400.00 元。截至 2026 年 3 月 31 日止，借款余额为人民币 121,900,000.00 元，其中一年内到期金额为人民币 9,142,500.00 元。

## 2、保证借款

（1）中信银行股份有限公司安阳分行于 2025 年度向河南光远新材料股份有限公司提供人民币贷款 35,000,000.00 元，签订编号为（2025）信银豫贷字第 2513101 号的人民币流动资金借款合同，借款日自 2025 年 1 月 20 日至 2026 年 7 月 19 日，年利率为 4.00%。由河南凤宝特钢有限公司、李卫平、李志伟提供连带责任保证，分别签订编号为（2020）信豫银最保字第 2000476 号、（2020）信豫银最保字第 2000476-4 号和（2020）信豫银最保字第 2000476-5 号的最高额担保合同，最高担保额均为人民币 400,000,000.00 元。截至 2026 年 3 月 31 日止，借款余额为人民币 28,000,000.00 元，其中一年内到期金额为人民币 28,000,000.00 元。

（2）中信银行股份有限公司安阳分行于 2025 年度向河南光远新材料股份有限公司提供人民币贷款 15,000,000.00 元，签订编号为（2025）信银豫贷字第 2513114 号的人民币流动资金借款合同，借款日自 2025 年 3 月 5 日至 2026 年 9 月 4 日，年利率为 4.00%。由河南凤宝特钢有限公司、李卫平、李志伟提供连带责任保证，分别签订编号为（2020）信豫银最保字第 2000476 号、（2020）信豫银最保字第 2000476-4 号和（2020）信豫银最保字第 2000476-5 号的最高额担保合同，最高担保额均为人民币 400,000,000.00 元。截至 2026 年 3 月 31 日止，借款余额为人民币 12,000,000.00 元，其中一年内到期金额为人民币 12,000,000.00 元。

（3）兴业银行股份有限公司郑州分行于 2025 年度向河南光远新材料股份有限公司提供人民币贷款 25,000,000.00 元，签订编号为兴银豫借字第 2025789 号的流动资金借款合同和编号为兴银豫借补字第 2025789 号的借款合同补充协议，借款日自 2025 年 9 月 26 日至 2027 年 3 月 26 日，年利率为 3.10%。由河南凤宝特钢有限公司、李志伟、张文娟、李广元提供连带责任保证，分别签订编号为兴银豫保证字第 2025488~91 号的最高额保证合同，担保额均为人民币 50,000,000.00 元。截至 2026 年 3 月 31 日止，借款余额为人民币 24,000,000.00 元，其中一年内到期金额为人民币 24,000,000.00 元。

(4) 兴业银行股份有限公司郑州分行于 2025 年度向河南光远新材料股份有限公司提供人民币贷款 20,000,000.00 元，签订编号为兴银豫借字第 2025793 号的流动资金借款合同和编号为兴银豫借补字第 2025793 号的借款合同补充协议，借款日自 2025 年 10 月 28 日至 2027 年 4 月 28 日，年利率为 3.10%。由河南凤宝特钢有限公司、李志伟、张文娟、李广元提供连带责任保证，分别签订编号为兴银豫保证字第 2025488~91 号的最高额保证合同，担保额均为人民币 50,000,000.00 元。截至 2026 年 3 月 31 日止，借款余额为人民币 20,000,000.00 元，其中一年内到期金额为人民币 2,000,000.00 元。

(5) 中国银行股份有限公司安阳分行于 2025 年度向河南光远新材料股份有限公司提供额度为人民币 60,000,000.00 元的借款，签订编号为 2025 年 AYH7131 字 066 号的流动资金借款合同，借款日自 2025 年 11 月 24 日至 2028 年 11 月 19 日，年利率为 1 年期 LPR+0.25%，公司于 2025 年度提款人民币 25,000,000.00 元，于 2026 年度提款人民币 30,000,000.00 元，合计人民币 55,000,000.00 元。由李志伟及其配偶张文娟、河南凤宝特钢有限公司提供连带责任保证，分别签订编号为 2025 年 AYH7131 保字 066-1/2 号的保证合同，担保额均为人民币 60,000,000.00 元。截至 2026 年 3 月 31 日止，借款余额为人民币 55,000,000.00 元，其中一年内到期金额为人民币 11,000,000.00 元。

(6) 中国建设银行股份有限公司安阳分行于 2025 年度向河南光远新材料股份有限公司提供额度为人民币 30,000,000.00 元的借款，签订编号为 HTZ410600000LDZJ2025N02D 的人民币流动资金借款合同，借款日自 2025 年 12 月 23 日至 2027 年 12 月 22 日，年利率为 3.10%，公司于 2025 年度提款人民币 15,000,000.00 元，于 2026 年度提款人民币 15,000,000.00 元，合计人民币 30,000,000.00 元。由李志伟及其配偶张文娟、河南凤宝特钢有限公司提供连带责任保证，分别签订编号为 HTC410600000ZGDB2025N01P 和 HTC410600000ZGDB2025N01N 的本金最高额保证合同，担保额均不超过人民币 50,000,000.00 元。截至 2026 年 3 月 31 日止，借款余额为人民币 30,000,000.00 元，其中一年内到期金额为人民币 3,000,000.00 元。

(7) 兴业银行股份有限公司郑州分行于 2025 年度向河南光远新材料股份有限公司提供额度为人民币 230,000,000.00 元的借款，签订编号为兴银豫借字第 20251117 号项目前期借款合同和编号为兴银豫补字第 20251117 号的借款合同补充协议，借款日自 2025 年 12 月 31 日至 2028 年 12 月 31 日，年利率为 3.35%，公司于 2026 年 1 月

1 日实际提款人民币 40,000,000.00 元。由李志伟、张文娟、李广元、李卫平、河南凤宝特钢有限公司提供连带责任保证,分别签订编号为兴银豫保证字第 2025696~700 号的保证合同,担保额均为人民币 280,000,000.00 元。截至 2026 年 3 月 31 日止,借款余额为人民币 40,000,000.00 元,其中一年内到期金额为人民币 8,000,000.00 元。

(8) 中信银行股份有限公司安阳分行于 2026 年度向河南光远新材料股份有限公司提供人民币贷款 15,000,000.00 元,签订编号为(2026)信银豫贷字第 2614504 号的人民币流动资金借款合同,借款日自 2026 年 1 月 28 日至 2028 年 1 月 19 日,年利率为 2.90%。由河南凤宝特钢有限公司、李志伟、李卫平提供连带责任保证,分别签订编号为(2025)信豫银最保字第 2513132 号、(2025)信豫银最保字第 2513132-3 号和(2025)信豫银最保字第 2513132-5 号的最高额保证合同,担保额均为人民币 300,000,000.00 元。截至 2026 年 3 月 31 日止,借款余额为人民币 15,000,000.00 元,其中一年内到期金额为人民币 1,500,000.00 元。

(9) 中国建设银行股份有限公司安阳分行于 2026 年度向河南光远新材料股份有限公司提供额度为人民币 20,000,000.00 元的借款,签订编号为 HTZ41060000LDZJ2026N00D 的人民币流动资金借款合同,借款日自 2026 年 3 月 26 日至 2028 年 3 月 25 日,年利率为 2.90%,公司于 2026 年 3 月 6 日实际提款人民币 18,000,000.00 元。由李志伟及其配偶张文娟、河南凤宝特钢有限公司提供连带责任保证,分别签订编号为 HTC41060000ZGDB2025N01P 和 HTC41060000ZGDB2025N01N 的本金最高额保证合同,担保额均不超过人民币 50,000,000.00 元。截至 2026 年 3 月 31 日止,借款余额为人民币 18,000,000.00 元,其中一年内到期金额为人民币 2,000,000.00 元。

## (二十八) 租赁负债

项目	2026.3.31	2025.12.31	2024.12.31	2023.12.31
租赁付款额	6,708,030.58	6,708,030.58	7,826,035.69	8,594,185.53
减: 未确认融资费用	1,178,373.50	1,266,995.11	1,666,121.63	2,063,396.77
合计	5,529,657.08	5,441,035.47	6,159,914.06	6,530,788.76

## (二十九) 递延收益

项目	2022.12.31	本期增加	本期减少	2023.12.31	形成原因
与资产相关政府补助	25,672,389.31	21,350,000.00	4,295,172.36	42,727,216.95	收到的政府补助
合计	25,672,389.31	21,350,000.00	4,295,172.36	42,727,216.95	

项目	2023.12.31	本期增加	本期减少	2024.12.31	形成原因
与资产相关政府补助	42,727,216.95	20,590,000.00	6,191,844.80	57,125,372.15	收到的政府补助
合计	42,727,216.95	20,590,000.00	6,191,844.80	57,125,372.15	

项目	2024.12.31	本期增加	本期减少	2025.12.31	形成原因
与资产相关政府补助	57,125,372.15	8,270,702.00	7,477,532.03	57,918,542.12	收到的政府补助
合计	57,125,372.15	8,270,702.00	7,477,532.03	57,918,542.12	

项目	2025.12.31	本期增加	本期减少	2026.3.31	形成原因
与资产相关政府补助	57,918,542.12		2,316,242.97	55,602,299.15	收到的政府补助
合计	57,918,542.12		2,316,242.97	55,602,299.15	

涉及政府补助的项目：

负债项目	2022.12.31	本期新增补助金额	本期计入当期损益金额	其他变动	2023.12.31	与资产相关/与收益相关
外经贸发展补助资金	4,395,579.98		1,312,021.20		3,083,558.78	与资产相关
先进制造业支持资金	17,278,243.26		2,287,748.28		14,990,494.98	与资产相关
循环改造项目补助金	3,998,566.07		695,402.88		3,303,163.19	与资产相关
制造业高质量发展资金		21,350,000.00			21,350,000.00	与资产相关
合计	25,672,389.31	21,350,000.00	4,295,172.36		42,727,216.95	

负债项目	2023.12.31	本期新增补助金额	本期计入当期损益金额	其他变动	2024.12.31	与资产相关/与收益相关
外经贸发展补助资金	3,083,558.78		897,571.20		2,185,987.58	与资产相关
先进制造业支持资金	14,990,494.98	20,590,000.00	4,598,870.72		30,981,624.26	与资产相关
循环改造项目补助金	3,303,163.19		695,402.88		2,607,760.31	与资产相关
制造业高质量发展资金	21,350,000.00				21,350,000.00	与资产相关
合计	42,727,216.95	20,590,000.00	6,191,844.80		57,125,372.15	

负债项目	2024.12.31	本期新增补助金额	本期计入当期损益金额	其他变动	2025.12.31	与资产相关/与收益相关
外经贸发展补助资金	2,185,987.58	3,320,702.00	1,150,107.41		4,356,582.17	与资产相关
先进制造业支持资金	30,981,624.26	4,950,000.00	4,895,814.86		31,035,809.40	与资产相关
循环改造项目补助金	2,607,760.31		695,402.88		1,912,357.43	与资产相关
制造业高质量发展资金	21,350,000.00		736,206.88		20,613,793.12	与资产相关
合计	57,125,372.15	8,270,702.00	7,477,532.03		57,918,542.12	

负债项目	2025.12.31	本期新增补助金额	本期计入当期损益金额	其他变动	2026.3.31	与资产相关/与收益相关
外经贸发展补助资金	4,356,582.17		257,730.75		4,098,851.42	与资产相关
先进制造业支持资金	31,035,809.40		1,332,506.34		29,703,303.06	与资产相关
循环改造项目补助金	1,912,357.43		173,850.72		1,738,506.71	与资产相关
制造业高质量发展资金	20,613,793.12		552,155.16		20,061,637.96	与资产相关
合计	57,918,542.12		2,316,242.97		55,602,299.15	

(三十) 股本

项目	2022.12.31	本期变动增(+)/减(-)					2023.12.31
		发行新 股	送股	公积金 转股	其他	小计	
股份总额	498,965,000.00						498,965,000.00

项目	2023.12.31	本期变动增(+)/减(-)					2024.12.31
		发行新 股	送股	公积金 转股	其他	小计	
股份总额	498,965,000.00						498,965,000.00

项目	2024.12.31	本期变动增(+)/减(-)					2025.12.31
		发行新 股	送股	公积金 转股	其他	小计	
股份总额	498,965,000.00						498,965,000.00

项目	2025.12.31	本期变动增(+)/减(-)					2026.3.31
		发行新 股	送股	公积金 转股	其他	小计	
股份总额	498,965,000.00						498,965,000.00

(三十一) 资本公积

项目	2022.12.31	本期增加	本期减少	2023.12.31
资本溢价(股本溢价)	1,078,274,228.06			1,078,274,228.06
其他资本公积	31,772,817.60	1,707,345.52		33,480,163.12
合计	1,110,047,045.66	1,707,345.52		1,111,754,391.18

其他资本公积变动：股份支付确认其他资本公积 1,707,345.52 元。

项目	2023.12.31	本期增加	本期减少	2024.12.31
资本溢价(股本溢价)	1,078,274,228.06			1,078,274,228.06
其他资本公积	33,480,163.12	5,869,923.53		39,350,086.65
合计	1,111,754,391.18	5,869,923.53		1,117,624,314.71

其他资本公积变动：股份支付确认其他资本公积 5,869,923.53 元。

项目	2024.12.31	本期增加	本期减少	2025.12.31
资本溢价(股本溢价)	1,078,274,228.06			1,078,274,228.06
其他资本公积	39,350,086.65	6,132,904.51		45,482,991.16
合计	1,117,624,314.71	6,132,904.51		1,123,757,219.22

其他资本公积变动：股份支付确认其他资本公积 6,132,904.51 元。

项目	2025.12.31	本期增加	本期减少	2026.3.31
资本溢价(股本溢价)	1,078,274,228.06			1,078,274,228.06
其他资本公积	45,482,991.16	1,469,576.98		46,952,568.14
合计	1,123,757,219.22	1,469,576.98		1,125,226,796.20

其他资本公积变动：股份支付确认其他资本公积 1,469,576.98 元。

(三十二) 盈余公积

项目	2022.12.31	会计差错 变更调整	2023.1.1	本期 增加	本期 减少	2023.12.31
法定盈余公积	54,719,862.63	445,670.36	55,165,532.99			55,165,532.99
任意盈余公积						
储备基金						
企业发展基金						
其他						
合计	54,719,862.63	445,670.36	55,165,532.99			55,165,532.99

项目	2023.12.31	本期增加	本期减少	2024.12.31
法定盈余公积	55,165,532.99			55,165,532.99
任意盈余公积				
储备基金				
企业发展基金				
其他				
合计	55,165,532.99			55,165,532.99

项目	2024.12.31	本期增加	本期减少	2025.12.31
法定盈余公积	55,165,532.99	47,846,732.64		103,012,265.63
任意盈余公积				
储备基金				
企业发展基金				
其他				
合计	55,165,532.99	47,846,732.64		103,012,265.63

项目	2025.12.31	本期增加	本期减少	2026.3.31
法定盈余公积	103,012,265.63	34,389,860.15		137,402,125.78
任意盈余公积				
储备基金				
企业发展基金				

项目	2025.12.31	本期增加	本期减少	2026.3.31
其他				
合计	103,012,265.63	34,389,860.15		137,402,125.78

### (三十三) 未分配利润

项目	2026 年 1-3 月	2025 年度	2024 年度	2023 年度
调整前上年年末未分配利润	1,118,902,669.10	649,897,264.23	588,955,843.31	682,988,274.58
调整年初未分配利润合计数(调增+, 调减-)				5,293,800.79
调整后年初未分配利润	1,118,902,669.10	649,897,264.23	588,955,843.31	688,282,075.37
加: 本期归属于母公司所有者的净利润	343,895,673.21	516,852,137.51	60,941,420.92	-99,326,232.06
减: 提取法定盈余公积	34,389,860.15	47,846,732.64		
提取任意盈余公积				
提取一般风险准备				
应付普通股股利				
转作股本的普通股股利				
期末未分配利润	1,428,408,482.16	1,118,902,669.10	649,897,264.23	588,955,843.31

调整年初未分配利润明细:

项目	影响年初未分配利润			
	2026 年 1-3 月	2025 年度	2024 年度	2023 年度
由于《企业会计准则》及其相关新规定进行追溯调整				22,415.97
会计差错更正				5,271,384.82
合计				5,293,800.79

(三十四) 营业收入和营业成本

1、 营业收入和营业成本情况

项目	2026 年 1-3 月		2025 年度		2024 年度		2023 年度	
	收入	成本	收入	成本	收入	成本	收入	成本
主营业务	829,759,363.88	361,767,264.84	2,220,227,447.72	1,446,105,100.23	1,293,472,056.97	1,104,602,895.07	1,039,406,561.65	1,000,557,112.53
其他业务	12,904,781.14	4,158,060.10	47,977,934.25	19,246,741.84	35,937,815.70	21,990,184.27	31,776,843.02	23,563,832.91
合计	842,664,145.02	365,925,324.94	2,268,205,381.97	1,465,351,842.07	1,329,409,872.67	1,126,593,079.34	1,071,183,404.67	1,024,120,945.44

营业收入明细：

项目	2026 年 1-3 月	2025 年度	2024 年度	2023 年度
E 玻璃纤维产品-电子纱	64,359,780.41	408,779,626.20	388,951,974.22	362,549,258.02
E 玻璃纤维产品-电子布	425,867,921.29	1,065,103,695.77	785,689,781.58	676,857,303.63
特种电子级玻璃纤维产 品	339,531,662.18	746,344,125.75	118,830,301.17	
材料销售	53,873.61	911,433.14	1,358,778.73	1,315,706.80
废料销售	8,697,243.93	45,378,362.08	32,387,196.24	26,387,054.26
低介电副产品销售	2,099,010.45	710,189.38	1,683,302.67	3,435,584.94
其他	2,054,653.15	977,949.65	508,538.06	638,497.02
合计	842,664,145.02	2,268,205,381.97	1,329,409,872.67	1,071,183,404.67

## 2、 合同产生的收入情况

2023 年度至 2026 年 1-3 月客户合同产生的收入情况如下：

合同分类	2026 年 1-3 月	2025 年	2024 年	2023 年
业务类型：				
E 玻璃纤维产品-电子纱	64,359,780.41	408,779,626.20	388,951,974.22	362,549,258.02
E 玻璃纤维产品-电子布	425,867,921.29	1,065,103,695.77	785,689,781.58	676,857,303.63
特种电子级玻璃纤维产品	339,531,662.18	746,344,125.75	118,830,301.17	
合计	829,759,363.88	2,220,227,447.72	1,293,472,056.97	1,039,406,561.65
按商品转让时间分类：				
在某一时点确认	829,759,363.88	2,220,227,447.72	1,293,472,056.97	1,039,406,561.65
在某一时段内确认				
合计	829,759,363.88	2,220,227,447.72	1,293,472,056.97	1,039,406,561.65
按经营地区分类：				
外销	131,049,354.05	348,262,538.15	173,871,645.43	112,193,967.81
东北片区		238,524.69	3,938,178.21	935,578.57
华北片区		7,460,163.64	12,074,586.41	7,771,038.96
华东片区	410,058,453.54	1,197,773,346.14	748,936,838.49	691,974,709.34
华南片区	223,205,260.73	496,955,939.97	255,016,180.58	102,361,423.50

合同分类	2026 年 1-3 月	2025 年	2024 年	2023 年
华中片区	53,924,314.27	87,613,159.30	31,764,186.65	46,146,186.79
西北片区	9,798,268.07	38,971,275.89	37,128,881.67	41,137,702.31
西南片区	1,723,713.22	42,952,499.94	30,741,559.53	36,885,954.37
合计	829,759,363.88	2,220,227,447.72	1,293,472,056.97	1,039,406,561.65

### (三十五) 税金及附加

项目	2026 年 1-3 月	2025 年度	2024 年度	2023 年度
城市维护建设税	2,717,566.36	3,368,938.84	2,031,220.86	1,489,988.19
教育费附加	1,630,539.81	2,021,363.30	1,218,732.52	893,992.92
地方教育费附加	1,087,026.55	1,347,575.51	812,488.35	595,995.27
城镇土地使用税	950,632.00	3,802,528.00	3,789,452.00	3,779,962.00
房产税	1,795,210.03	6,386,336.69	4,934,670.96	4,934,527.47
水资源税		319.44	307.51	847.78
印花税	390,262.23	1,463,040.02	790,413.80	569,833.49
环境保护税	51,792.94	216,418.16	205,188.36	240,771.10
合计	8,623,029.92	18,606,519.96	13,782,474.36	12,505,918.22

### (三十六) 销售费用

项目	2026 年 1-3 月	2025 年度	2024 年度	2023 年度
佣金咨询费	3,089,562.60	7,993,975.14	3,590,572.07	3,282,177.50
职工薪酬	1,425,996.15	5,733,773.61	3,917,441.90	3,309,708.82
业务招待费	795,777.52	2,805,583.56	3,125,861.78	3,191,794.78
广告宣传费	519,394.77	994,629.76	1,092,428.72	843,994.90
差旅交通费	252,143.19	938,895.41	832,308.34	977,326.47
办公费用	25,429.41	69,293.85	34,196.21	8,702.77
其他	36,006.99	149,519.85	147,246.72	1,018,455.78
合计	6,144,310.63	18,685,671.18	12,740,055.74	12,632,161.02

### (三十七) 管理费用

项目	2026 年 1-3 月	2025 年度	2024 年度	2023 年度
职工薪酬	5,780,364.93	24,787,374.66	20,661,432.51	15,725,617.04
折旧与摊销	2,626,374.53	9,792,953.78	10,017,268.85	9,936,130.84
咨询中介费	960,982.28	2,967,878.26	3,211,129.05	9,009,071.23
股份支付	718,715.49	3,006,809.57	3,125,647.20	872,588.66
水电气费	879,860.38	2,558,603.54	1,802,749.46	1,576,688.44

项目	2026 年 1-3 月	2025 年度	2024 年度	2023 年度
业务招待费	389,066.60	1,344,861.90	855,382.45	1,771,279.82
综合管理费	555,527.33	1,012,643.52	1,157,053.80	1,160,146.03
后勤管理费	393,240.93	860,816.53	684,376.81	568,848.73
汽车费用	109,234.31	430,644.27	381,546.07	378,495.37
差旅交通费	171,830.33	448,140.01	276,398.87	330,331.84
财产保险费	77,306.05	491,176.87	4,330.19	9,622.64
使用权资产折旧	183,953.55	735,814.20	703,472.50	697,004.16
办公费用	158,225.40	635,488.28	475,725.78	502,265.06
其他	418,918.91	1,589,555.83	502,847.19	494,762.91
合计	13,423,601.02	50,662,761.22	43,859,360.73	43,032,852.77

### (三十八) 研发费用

项目	2026 年 1-3 月	2025 年度	2024 年度	2023 年度
材料费	7,013,290.46	18,030,167.94	12,160,419.02	22,111,220.52
职工薪酬	6,950,210.97	26,430,351.11	22,729,461.45	20,971,685.77
折旧及摊销	4,435,934.38	10,309,862.37	5,580,647.42	12,379,779.30
燃料及动力	3,361,304.74	15,908,121.16	12,692,562.97	16,281,950.55
其他	244,479.12	5,824,539.32	1,909,796.81	1,929,413.35
合计	22,005,219.67	76,503,041.90	55,072,887.67	73,674,049.49

### (三十九) 财务费用

项目	2026 年 1-3 月	2025 年度	2024 年度	2023 年度
利息费用	9,782,320.30	33,811,299.59	23,871,125.91	26,900,204.72
其中：租赁负债利息费用	100,330.45	444,115.17	468,072.17	508,402.10
减：利息收入	202,170.94	737,818.09	232,693.62	539,824.49
汇兑损益	3,858,919.44	3,238,430.41	-827,506.70	-87,965.12
其他	-66,237.23	255,274.46	-144,993.90	194,647.74
合计	13,372,831.57	36,567,186.37	22,665,931.69	26,467,062.85

(四十) 其他收益

项目	2026 年 1-3 月	2025 年度	2024 年度	2023 年度
政府补助	2,381,342.97	10,196,371.90	12,645,926.67	8,389,456.79
进项税加计抵减	1,945,831.87	8,530,288.81	5,088,104.42	4,264,336.58
代扣个人所得税手续费		32,491.07	31,553.42	59,551.41
直接减免的增值税	260,000.00	330,450.00	-148,870.00	398,600.00
直接减免的城建税		22,100.00		
合计	4,587,174.84	19,111,701.78	17,616,714.51	13,111,944.78

计入其他收益的政府补助

补助项目	2026 年 1-3 月	2025 年度	2024 年度	2023 年度	与资产相关/与收益相关
外经贸发展补助资金	257,730.75	1,150,107.41	897,571.20	1,312,021.20	与资产相关
先进制造业支持资金	1,332,506.34	4,895,814.86	4,598,870.72	2,287,748.28	与资产相关
循环改造项目补助金	173,850.72	695,402.88	695,402.88	695,402.88	与资产相关
制造业高质量发展资金	552,155.16	736,206.88			与资产相关
稳岗补贴		388,539.87	359,898.85	344,725.94	与收益相关
扩岗补贴	7,500.00	19,500.00	24,000.00	11,000.00	与收益相关
工业企业满负荷生产财政奖励资金		200,000.00	100,000.00	200,000.00	与收益相关
知识产权奖补资金		148,000.00		350,000.00	与收益相关
职业技能评价补贴			10,283.02	7,358.49	与收益相关

补助项目	2026 年 1-3 月	2025 年度	2024 年度	2023 年度	与资产相关/与收益相关
省创新研发专项经费补助				2,500,000.00	与收益相关
中原英才补助金				500,000.00	与收益相关
高质量发展标杆企业、开放发展企业奖励				150,000.00	与收益相关
重点用能单位能耗在线检测系统建设补助				31,200.00	与收益相关
创新生态支撑专项资金			5,000,000.00		与收益相关
科技创新引领奖奖金			700,000.00		与收益相关
博士后科研工作站奖励金			100,000.00		与收益相关
企业超低排放协商减排补助资金			50,000.00		与收益相关
出口信保补贴项目奖补资金	34,600.00	36,000.00	57,200.00		与收益相关
支持外贸中小企业开拓市场奖补资金	23,000.00	166,800.00	52,700.00		与收益相关
科技创新券补助资金		700,000.00			与收益相关
2021 年企业研发财政补助县级配套专项资金		400,000.00			与收益相关
2022 年河南省企业研发财政补助		260,000.00			与收益相关
2021 年外贸进出口企业奖励资金		100,000.00			与收益相关
安阳市重点工业企业财政奖励资金		100,000.00			与收益相关
高新技术企业认定奖励		100,000.00			与收益相关
国家级企业技术中心认定奖励		100,000.00			与收益相关
合计	2,381,342.97	10,196,371.90	12,645,926.67	8,389,456.79	

(四十一) 投资收益

项目	2026 年 1-3 月	2025 年度	2024 年度	2023 年度
远期购汇损失	-5,200.00	243,275.01	84,953.58	
合计	-5,200.00	243,275.01	84,953.58	

(四十二) 公允价值变动收益

产生公允价值变动收益的来源	2026 年 1-3 月	2025 年度	2024 年度	2023 年度
交易性金融负债		306,558.01	549,862.90	-810,307.46
合计		306,558.01	549,862.90	-810,307.46

(四十三) 信用减值损失

项目	2026 年 1-3 月	2025 年度	2024 年度	2023 年度
应收票据坏账损失	-47,305.04	-149,515.30	209,196.52	12,462.17
应收账款坏账损失	14,206,546.17	20,063,846.01	9,253,642.94	-2,910,374.02
其他应收款坏账损失	-21,296.27	-19,535.12	29,787.67	2,267.45
合计	14,137,944.86	19,894,795.59	9,492,627.13	-2,895,644.40

(四十四) 资产减值损失

项目	2026 年 1-3 月	2025 年度	2024 年度	2023 年度
存货跌价损失及合同履 约成本减值损失	-501,112.37	-1,656,989.34	7,653,688.58	17,970,694.20
合计	-501,112.37	-1,656,989.34	7,653,688.58	17,970,694.20

(四十五) 资产处置收益

项目	发生额				计入当期非经常性损益的金额			
	2026 年 1-3 月	2025 年度	2024 年度	2023 年度	2026 年 1-3 月	2025 年度	2024 年度	2023 年度
固定资产处置损益	-355,227.78	492,258.54	9,674,885.18	5,727,267.91	-355,227.78	492,258.54	9,674,885.18	5,727,267.91
合计	-355,227.78	492,258.54	9,674,885.18	5,727,267.91	-355,227.78	492,258.54	9,674,885.18	5,727,267.91

(四十六) 营业外收入

项目	发生额				计入当期非经常性损益的金额			
	2026 年 1-3 月	2025 年度	2024 年度	2023 年度	2026 年 1-3 月	2025 年度	2024 年度	2023 年度
接受捐赠	291,032.00	257,006.00	217,664.00	165,838.00	291,032.00	257,006.00	217,664.00	165,838.00
罚没利得	2,100.00	53,350.00	48,970.00	23,000.00	2,100.00	53,350.00	48,970.00	23,000.00
其他	653.94	94,932.94	9,920.78	32.22	653.94	94,932.94	9,920.78	32.22
合计	293,785.94	405,288.94	276,554.78	188,870.22	293,785.94	405,288.94	276,554.78	188,870.22

(四十七) 营业外支出

项目	发生额				计入当期非经常性损益的金额			
	2026 年 1-3 月	2025 年度	2024 年度	2023 年度	2026 年 1-3 月	2025 年度	2024 年度	2023 年度
对外捐赠	22,000.00	246,000.00	56,000.00	37,000.00	22,000.00	246,000.00	56,000.00	37,000.00
非流动资产毁损报废损失	167,012.51	1,673,031.41	6,639.85	14,586.07	167,012.51	1,673,031.41	6,639.85	14,586.07
罚款支出	1,200.00	788.67	2,450.00	700.00	1,200.00	788.67	2,450.00	700.00
滞纳金	1,733,450.51	1,730,538.53	151.07	39.60	1,733,450.51	1,730,538.53	151.07	39.60
其他			10,364.22				10,364.22	
合计	1,923,663.02	3,650,358.61	75,605.14	52,325.67	1,923,663.02	3,650,358.61	75,605.14	52,325.67

## (四十八) 所得税费用

### 1、 所得税费用表

项目	2026 年 1-3 月	2025 年度	2024 年度	2023 年度
当期所得税费用	65,060,369.10	37,468,618.53		8,224,219.07
递延所得税费用	-6,826,177.55	46,178,520.65	4,735,712.32	-27,057,172.15
合计	58,234,191.55	83,647,139.18	4,735,712.32	-18,832,953.08

### 2、 会计利润与所得税费用调整过程

项目	2026 年 1-3 月	2025 年度	2024 年度	2023 年度
利润总额	402,129,864.76	600,499,276.69	65,677,133.24	-118,159,185.14
按法定[或适用]税率计算的所得税费用	60,319,479.71	90,074,891.50	9,851,569.99	-17,723,877.77
子公司适用不同税率的影响				
调整以前期间所得税的影响				
非应税收入的影响	-8,225.91			
不可抵扣的成本、费用和损失的影响	533,447.45	1,561,356.07	1,140,761.11	371,675.00
使用前期未确认递延所得税资产的可抵扣亏损的影响				
本期未确认递延所得税资产的可抵扣暂时性差异或可抵扣亏损的影响	11,154.12			
研发费用加计扣除	-2,621,663.82	-7,989,108.39	-6,256,618.78	-1,480,750.31
所得税费用	58,234,191.55	83,647,139.18	4,735,712.32	-18,832,953.08

## (四十九) 每股收益

### 1、 基本每股收益

基本每股收益以归属于母公司普通股股东的合并净利润除以本公司发行在外普通股的加权平均数计算：

项目	2026 年 1-3 月	2025 年度	2024 年度	2023 年度
归属于母公司普通股股东的合并净利润	343,895,673.21	516,852,137.51	60,941,420.92	-99,326,232.06
本公司发行在外普通股的加权平均数	498,965,000.00	498,965,000.00	498,965,000.00	498,965,000.00
基本每股收益	0.69	1.04	0.12	-0.20
其中：持续经营基本每股收益	0.69	1.04	0.12	-0.20
终止经营基本每股收益				

## 2、 稀释每股收益

稀释每股收益以归属于母公司普通股股东的合并净利润(稀释)除以本公司发行在外普通股的加权平均数(稀释)计算：

项目	2026 年 1-3 月	2025 年度	2024 年度	2023 年度
归属于母公司普通股股东的合并净利润(稀释)	343,895,673.21	516,852,137.51	60,941,420.92	-99,326,232.06
本公司发行在外普通股的加权平均数(稀释)	498,965,000.00	498,965,000.00	498,965,000.00	498,965,000.00
稀释每股收益	0.69	1.04	0.12	-0.20
其中：持续经营稀释每股收益	0.69	1.04	0.12	-0.20
终止经营稀释每股收益				

(五十) 现金流量表项目

1、 与经营活动有关的现金

(1)收到的其他与经营活动有关的现金

项目	2026 年 1-3 月	2025 年度	2024 年度	2023 年度
政府补助	65,100.00	11,023,982.40	27,077,752.27	25,507,850.43
退回预缴所得税				17,786,732.39
押金、保证金及备用金	1,572,135.15	14,405,767.63	13,048,275.42	2,561,554.31
受限货币资金减少			794,974.31	3,021,484.63
利息收入	202,160.72	736,099.11	229,289.23	536,227.73
员工代垫款	1,057,251.29	3,028,536.58	2,502,275.04	2,256,037.77
其他	388,476.77	461,322.12	792,102.80	555,785.54
合计	3,285,123.93	29,655,707.84	44,444,669.07	52,225,672.80

(2)支付的其他与经营活动有关的现金

项目	2026 年 1-3 月	2025 年度	2024 年度	2023 年度
押金、保证金及备用金	3,076,430.40	14,223,290.60	8,092,563.30	3,100,383.65
付现费用	6,878,509.03	23,053,067.80	11,852,205.80	15,046,080.60
受限货币资金增加	62.55	435,125.36		
其他	65,991.15	304,600.12	764,541.82	759,563.65
合计	10,020,993.13	38,016,083.88	20,709,310.92	18,906,027.90

2、 与投资活动有关的现金

(1)支付的其他与投资活动有关的现金

项目	2026 年 1-3 月	2025 年度	2024 年度	2023 年度
期权交易费	6,300.00	44,000.00		
合计	6,300.00	44,000.00		

3、 与筹资活动有关的现金

(1)收到的其他与筹资活动有关的现金

项目	2026 年 1-3 月	2025 年度	2024 年度	2023 年度
收回关联方借款	14,149,824.85	694,500.00		
合计	14,149,824.85	694,500.00		

## (2)支付的其他与筹资活动有关的现金

项目	2026 年 1-3 月	2025 年度	2024 年度	2023 年度
支付租赁负债的本金和利息		1,421,729.82	487,899.08	957.78
发行前中介机构费用	700,000.00	1,200,000.00	1,070,000.00	3,000,000.00
支付关联方借款			677,100.00	
其他融资费用		755,000.00	571,000.00	
合计	700,000.00	3,376,729.82	2,805,999.08	3,000,957.78

## (五十一) 现金流量表补充资料

### 1、 现金流量表补充资料

补充资料	2026 年 1-3 月	2025 年度	2024 年度	2023 年度
1、将净利润调节为经营活动现金流量				
净利润	343,895,673.21	516,852,137.51	60,941,420.92	-99,326,232.06
加：信用减值损失	14,137,944.86	19,894,795.59	9,492,627.13	-2,895,644.40
资产减值损失	-501,112.37	-1,656,989.34	7,653,688.58	17,970,694.20
固定资产折旧	75,430,903.73	249,339,933.51	203,524,245.14	231,892,610.89
使用权资产折旧	183,953.55	735,814.20	703,472.50	697,004.16
无形资产摊销	1,689,817.01	6,636,489.84	6,716,176.11	6,667,482.43
长期待摊费用摊销	295,140.00	1,180,560.00	964,897.22	96,994.44
处置固定资产、无形资产和其他长期资产的损失(收益以“—”号填列)	355,227.78	-492,258.54	-9,674,885.18	-5,727,267.91
固定资产报废损失(收益以“—”号填列)	167,012.51	1,673,031.41	6,639.85	14,586.07

补充资料	2026 年 1-3 月	2025 年度	2024 年度	2023 年度
公允价值变动损失(收益以“—”号填列)	0.00	-306,558.01	-549,862.90	810,307.46
财务费用(收益以“—”号填列)	10,943,924.38	34,929,043.30	23,603,951.70	27,088,536.02
投资损失(收益以“—”号填列)	5,200.00	-243,275.01	-84,953.58	
递延所得税资产减少(增加以“—”号填列)	-1,724,233.01	7,477,359.95	17,819,876.41	-14,944,358.80
递延所得税负债增加(减少以“—”号填列)	-5,101,944.54	38,701,160.70	-13,084,164.09	-12,112,813.35
存货的减少(增加以“—”号填列)	27,972,353.69	166,609,015.42	-21,358,491.34	-186,713,039.22
经营性应收项目的减少(增加以“—”号填列)	-364,035,703.22	-736,648,815.18	-264,263,462.73	118,433,244.68
经营性应付项目的增加(减少以“—”号填列)	4,477,866.40	44,561,996.93	91,759,842.11	58,340,984.17
其他	-2,316,305.52	-7,868,842.28	-5,396,870.49	-1,273,687.73
经营活动产生的现金流量净额	105,875,718.46	341,374,600.00	108,774,147.36	139,019,401.05
2、不涉及现金收支的重大投资和筹资活动				
债务转为资本				
一年内到期的可转换公司债券				
承担租赁负债方式取得使用权资产				
3、现金及现金等价物净变动情况				
现金的期末余额	146,011,517.02	151,317,299.00	17,950,345.96	27,833,613.56
减：现金的期初余额	151,317,299.00	17,950,345.96	27,833,613.56	67,529,494.49
加：现金等价物的期末余额				
减：现金等价物的期初余额				
现金及现金等价物净增加额	-5,305,781.98	133,366,953.04	-9,883,267.60	-39,695,880.93

## 2、 现金和现金等价物的构成

项目	2026.3.31	2025.12.31	2024.12.31	2023.12.31
一、现金	146,011,517.02	151,317,299.00	17,950,345.96	27,833,613.56
其中：库存现金	24,156.64	52,228.36	39,120.40	33,472.17
可随时用于支付的数字货币				
可随时用于支付的银行存款	145,987,030.19	151,264,792.98	17,911,132.79	27,800,141.39
可随时用于支付的其他货币				
资金	330.19	277.66	92.77	
可用于支付的存放中央银行				
款项				
存放同业款项				
拆放同业款项				
二、现金等价物				
其中：三个月内到期的债券投资				
三、期末现金及现金等价物余额	146,011,517.02	151,317,299.00	17,950,345.96	27,833,613.56
其中：持有但不能由母公司或集团				
内其他子公司使用的现金和现金等				
价物				

## (五十二) 外币货币性项目

### 1、 外币货币性项目

2026 年 3 月 31 日

项目	外币余额	折算汇率	折算人民币余额
货币资金			38,962,337.02
其中：美元	5,630,883.75	6.9194	38,962,337.02
应收账款			195,920,862.29
其中：美元	27,393,504.35	6.9194	189,546,614.00
欧元	803,794.14	7.9302	6,374,248.29
应付账款			2,158,229.03
其中：美元	299,933.02	6.9194	2,075,356.54
欧元	1,500.00	7.9302	11,895.30

项目	外币余额	折算汇率	折算人民币余额
日元	1,639,196.00	0.0433	70,977.19
其他应付款			527,781.35
其中：美元	59,649.22	6.9194	412,736.83
欧元	14,507.14	7.9302	115,044.52

2025 年 12 月 31 日

项目	外币余额	折算汇率	折算人民币余额
货币资金			91,968,753.71
其中：美元	13,084,559.77	7.0288	91,968,753.71
应收账款			100,695,111.54
其中：美元	14,076,176.24	7.0288	98,938,627.55
欧元	213,282.01	8.2355	1,756,483.99
应付账款			3,545,991.25
其中：美元	492,240.34	7.0288	3,459,858.90
欧元	1,500.00	8.2355	12,353.25
日元	1,646,855.00	0.0448	73,779.10
其他应付款			538,735.99
其中：美元	59,649.22	7.0288	419,262.44
欧元	14,507.14	8.2355	119,473.55

2024 年 12 月 31 日

项目	外币余额	折算汇率	折算人民币余额
货币资金			9,186,766.51
其中：美元	1,277,998.79	7.1884	9,186,766.51

项目	外币余额	折算汇率	折算人民币余额
应收账款			58,471,205.71
其中：美元	7,706,948.93	7.1884	55,400,631.67
欧元	408,011.75	7.5257	3,070,574.04
应付账款			2,651,570.36
其中：美元	356,655.04	7.1884	2,563,779.09
欧元	1,500.00	7.5257	11,288.55
日元	1,655,903.00	0.0462	76,502.72
其他应付款			482,127.58
其中：美元	61,723.44	7.1884	443,692.78
欧元	5,107.14	7.5257	38,434.80

2023 年 12 月 31 日

项目	外币余额	折算汇率	折算人民币余额
货币资金			2,023,059.30
其中：美元	285,633.91	7.0827	2,023,059.30
应收账款			27,800,472.36
其中：美元	3,784,471.06	7.0827	26,804,273.17
欧元	126,755.80	7.8592	996,199.19
应付账款			1,331,573.44
其中：美元	174,294.70	7.0827	1,234,477.07
欧元	1,500.00	7.8592	11,788.80
日元	1,699,354.00	0.0502	85,307.57
其他应付款			430,311.79
其中：美元	55,088.28	7.0827	390,173.76
欧元	5,107.14	7.8592	40,138.03

### (五十三) 租赁

#### 1、 作为承租人

项目	2026 年 1-3 月	2025 年度	2024 年度	2023 年度
租赁负债的利息费用	100,330.45	444,115.17	468,072.17	508,402.10
计入相关资产成本或当期损益的简化处理的短期租赁费用	89,601.67	97,017.82	335,927.38	28,819.00
与租赁相关的总现金流出	2,050.00	1,577,716.82	676,184.08	28,957.78

### 六、 合并范围的变更

#### (一) 其他原因的合并范围变动

报告期纳入合并财务报表范围的主体增加 1 家，本公司全资子公司光远新材料香港有限公司于 2025 年 12 月设立，本公司持股比例为 100%，本公司以境内自有资金对新设子公司出资 50 万美元。截至本报告出具日前，本公司已实缴出资 5 万美元。

七、 在其他主体中的权益

(一) 在子公司中的权益

1、 企业集团的构成

子公司名称	注册资本	主要经营地	注册地	业务性质	2026.3.31		2025.12.31		2024.12.31		2023.12.31		取得方式
					持股比例(%)		持股比例(%)		持股比例(%)		持股比例(%)		
					直接	间接	直接	间接	直接	间接	直接	间接	
光远新材料香港有限公司	50 万美元	香港	香港	货物进出口	100.00		100.00						设立

八、 政府补助

(一) 与资产相关的政府补助

种类	金额	资产负债表列报项目	计入当期损益或冲减相关成本费用损失的金额				计入当期损益或冲减相关成本费用损失的项目
			2026 年 1-3 月	2025 年度	2024 年度	2023 年度	
外经贸发展补助资金	14,935,620.00	递延收益	257,730.75	1,150,107.41	897,571.20	1,312,021.20	其他收益
先进制造业支持资金	46,620,000.00	递延收益	1,332,506.34	4,895,814.86	4,598,870.72	2,287,748.28	其他收益
循环改造项目补助金	4,976,000.00	递延收益	173,850.72	695,402.88	695,402.88	695,402.88	其他收益
制造业高质量发展资金	21,350,000.00	递延收益	552,155.16	736,206.88			其他收益

(二) 与收益相关的政府补助

种类	金额	计入当期损益或冲减相关成本费用损失的金额				计入当期损益或冲减 相关成本费用损失的 项目
		2026 年 1-3 月	2025 年度	2024 年度	2023 年度	
稳岗补贴	1,093,164.66		388,539.87	359,898.85	344,725.94	其他收益
扩岗补贴	62,000.00	7,500.00	19,500.00	24,000.00	11,000.00	其他收益
工业企业满负荷生产财政奖励资金	500,000.00		200,000.00	100,000.00	200,000.00	其他收益
知识产权奖补资金	498,000.00		148,000.00		350,000.00	其他收益
职业技能评价补贴	17,641.51			10,283.02	7,358.49	其他收益
省创新研发专项经费补助	2,500,000.00				2,500,000.00	其他收益
中原英才补助金	500,000.00				500,000.00	其他收益
高质量发展标杆企业、开放发展企业奖励	150,000.00				150,000.00	其他收益
重点用能单位能耗在线检测系统建设补助	31,200.00				31,200.00	其他收益
创新生态支撑专项资金	5,000,000.00			5,000,000.00		其他收益
科技创新引领奖奖金	700,000.00			700,000.00		其他收益
博士后科研工作站奖励金	100,000.00			100,000.00		其他收益
企业超低排放协商减排补助资金	50,000.00			50,000.00		其他收益
出口信保补贴项目奖补资金	127,800.00	34,600.00	36,000.00	57,200.00		其他收益

种类	金额	计入当期损益或冲减相关成本费用损失的金额				计入当期损益或冲减 相关成本费用损失的 项目
		2026 年 1-3 月	2025 年度	2024 年度	2023 年度	
支持外贸中小企业开拓市场奖补资金	242,500.00	23,000.00	166,800.00	52,700.00		其他收益
科技创新券补助资金	700,000.00		700,000.00			其他收益
2021 年企业研发财政补助县级配套专项资金	400,000.00		400,000.00			其他收益
2022 年河南省企业研发财政补助	260,000.00		260,000.00			其他收益
2021 年外贸进出口企业奖励资金	100,000.00		100,000.00			其他收益
安阳市重点工业企业财政奖励资金	100,000.00		100,000.00			其他收益
高新技术企业认定奖励	100,000.00		100,000.00			其他收益
国家级企业技术中心认定奖励	100,000.00		100,000.00			其他收益

## 九、 与金融工具相关的风险

### (一) 金融工具产生的各类风险

本公司在经营过程中面临各种金融风险：信用风险、流动性风险和市场风险(包括汇率风险、利率风险和其他价格风险)。上述金融风险以及本公司为降低这些风险所采取的风险管理政策如下所述：

董事会负责规划并建立本公司的风险管理架构，制定本公司的风险管理政策和相关指引并监督风险管理措施的执行情况。本公司已制定风险管理政策以识别和分析本公司所面临的风险，这些风险管理政策对特定风险进行了明确规定，涵盖了市场风险、信用风险和流动性风险管理等诸多方面。本公司定期评估市场环境及本公司经营活动的变化以决定是否对风险管理政策及系统进行更新。本公司的风险管理由风险管理委员会按照董事会批准的政策开展。风险管理委员会通过与本公司其他业务部门的紧密合作来识别、评价和规避相关风险。本公司内部审计部门就风险管理控制及程序进行定期的审核，并将审核结果上报本公司的审计委员会。

本公司通过适当的多样化投资及业务组合来分散金融工具风险，并通过制定相应的风险管理政策减少集中于单一行业、特定地区或特定交易对手的风险。

#### 1、 信用风险

信用风险是指交易对手未能履行合同义务而导致本公司发生财务损失的风险。本公司信用风险主要产生于货币资金、交易性金融资产、应收票据、应收账款、应收款项融资、其他应收款等，这些金融资产的信用风险源自交易对手违约，最大的风险敞口等于这些工具的账面价值。

本公司货币资金主要存放于商业银行等金融机构，本公司认为这些商业银行具备较高信誉和资产状况，存在较低的信用风险。

本公司应收账款主要面临赊销导致的客户信用风险。在签订新合同之前，本公司会对新客户的信用风险进行评估，包括外部信用评级和在某些情况下的银行资信证明(当此信息可获取时)。公司对每一客户均设置了赊销限额，该限额为无需获得额外批准的最大额度。

公司通过对已有客户信用评级的季度监控以及应收账款账龄分析的月度审核来确保公司的整体信用风险在可控的范围内。在监控客户的信用风险时，按照客户的信用特征对其分组。被评为“高风险”级别的客户会放在受限制客户名单里，并且只有在额外批准的前提下，公司才可在未来期间内对其赊销，否则必须要求其提前支付相应款项。

## 2、 流动性风险

流动性风险是指企业在履行以交付现金或其他金融资产的方式结算的义务时发生资金短缺的风险。

本公司的政策是确保拥有充足的现金以偿还到期债务。流动性风险由本公司的财务部门集中控制。财务部门通过监控现金余额、可随时变现的有价证券以及对未来 12 个月现金流量的滚动预测,确保公司在所有合理预测的情况下拥有充足的资金偿还债务。同时持续监控公司是否符合借款协议的规定,从主要金融机构获得提供足够备用资金的承诺,以满足短期和长期的资金需求。

本公司各项金融负债以未折现的合同现金流量按到期日列示如下:

项目	2026.3.31				未折现合同金额合计	账面价值
	即时偿还	1 年以内	1-3 年	3 年以上		
短期借款		129,498,966.68			129,498,966.68	128,113,513.90
应付账款	213,832,010.03				213,832,010.03	213,832,010.03
其他应付款	13,300,974.98				13,300,974.98	13,300,974.98
租赁负债(含一年内到期)		1,118,005.10	2,236,010.20	4,472,020.40	7,826,035.70	6,260,244.50
长期借款(含一年内到期)		297,345,421.24	551,325,575.50	177,376,514.58	1,026,047,511.33	964,811,674.33
合计	227,132,985.01	427,962,393.02	553,561,585.70	181,848,534.98	1,390,505,498.72	1,326,318,417.74

项目	2025.12.31				未折现合同金额合计	账面价值
	即时偿还	1 年以内	1-3 年	3 年以上		
短期借款		151,529,377.80			151,529,377.80	150,141,777.80
应付票据	5,203,988.49				5,203,988.49	5,203,988.49
应付账款	266,947,977.39				266,947,977.39	266,947,977.39
其他应付款	10,918,861.33				10,918,861.33	10,918,861.33
租赁负债(含一年内到期)		1,118,005.10	2,236,010.20	4,472,020.40	7,826,035.70	6,159,914.05
长期借款(含一年内到期)		277,057,831.95	489,764,923.44	208,343,973.33	975,166,728.72	911,662,353.42
合计	283,070,827.21	429,705,214.85	492,000,933.64	212,815,993.73	1,417,592,969.43	1,351,034,872.48

项目	2024.12.31					未折现合同金额合 计	账面价值
	即时偿还	1 年以内	1-3 年	3 年以上			
短期借款		151,880,568.05				151,880,568.05	150,146,361.11
应付票据	2,132,166.30					2,132,166.30	2,132,166.30
应付账款	230,461,349.88					230,461,349.88	230,461,349.88
其他应付款	6,607,628.54					6,607,628.54	6,607,628.54
租赁负债（含 一年内到期）		1,118,005.10	2,236,010.20	5,590,025.50		8,944,040.80	6,830,184.53
长期借款（含 一年内到期）		152,885,918.15	267,191,653.17	129,425,497.92		549,503,069.24	511,768,829.90
合计	239,201,144.72	305,884,491.30	269,427,663.37	135,015,523.42		949,528,822.81	907,946,520.26

项目	2023.12.31					未折现合同金额合 计	账面价值
	即时偿还	1 年以内	1-3 年	3 年以上			
短期借款		91,648,944.44				91,648,944.44	90,092,430.55
应付票据	1,322,409.97					1,322,409.97	1,322,409.97
应付账款	139,970,412.60					139,970,412.60	139,970,412.60
其他应付款	3,807,365.11					3,807,365.11	3,807,365.11
租赁负债（含 一年内到期）		1,074,273.19	2,148,546.38	6,445,639.14		9,668,458.71	7,134,447.06
长期借款（含 一年内到期）		122,761,923.06	186,750,959.93	64,625,369.86		374,138,252.85	346,663,269.21
合计	145,100,187.68	215,485,140.69	188,899,506.31	71,071,009.00		620,555,843.68	588,990,334.50

### 3、 市场风险

金融工具的市场风险是指金融工具的公允价值或未来现金流量因市场价格变动而发生波动的风险，包括汇率风险、利率风险和其他价格风险。

#### (1)利率风险

利率风险是指金融工具的公允价值或未来现金流量因市场利率变动而发生波动的风险。本公司面临的利率风险主要来源于银行借款，公司银行借款为短期借款和长期借款，利率为基于 LPR 的浮动利率，整体利率风险较低。

## (2)汇率风险

汇率风险是指金融工具的公允价值或未来现金流量因外汇汇率变动而发生波动的风险。本公司尽可能将外汇收入与外币支出相匹配以降低汇率风险。此外，公司还可能签署远期外汇合约或货币互换合约以达到规避汇率风险的目的。

本公司面临的汇率风险主要来源于以美元、日元、欧元计价的金融资产和金融负债，外币金融资产和外币金融负债折算成人民币的金额列示如下：

项目	2026.3.31		
	美元	其他外币	合计
货币资金	38,962,337.02		38,962,337.02
应收账款	189,546,614.00	6,374,248.29	195,920,862.29
其他应付款	412,736.83	115,044.52	527,781.35
应付账款	2,075,356.54	82,872.49	2,158,229.03
合计	226,020,857.65	6,176,331.28	232,197,188.93

项目	2025.12.31		
	美元	其他外币	合计
货币资金	91,968,753.71		91,968,753.71
应收账款	98,938,627.55	1,756,483.99	100,695,111.54
其他应付款	419,262.44	119,473.55	538,735.99
应付账款	3,459,858.90	86,132.35	3,545,991.25
合计	187,028,259.92	1,550,878.09	188,579,138.01

项目	2024.12.31		
	美元	其他外币	合计
货币资金	9,186,766.51		9,186,766.51
应收账款	55,400,631.67	3,070,574.04	58,471,205.71
其他应付款	443,692.78	38,434.80	482,127.58
应付账款	2,563,779.09	87,791.27	2,651,570.36
合计	61,579,926.31	2,944,347.97	64,524,274.28

项目	2023.12.31		
	美元	其他外币	合计
货币资金	2,023,059.30		2,023,059.30
应收账款	26,804,273.17	996,199.19	27,800,472.36
其他应付款	390,173.76	40,138.03	430,311.79
应付账款	1,234,477.07	97,096.37	1,331,573.44
合计	27,202,681.64	858,964.79	28,061,646.43

在所有其他变量保持不变的情况下，如果人民币对外币升值或贬值 5%，对本公司净利润的影响如下。管理层认为 5%合理反映了人民币对外币可能发生变动的合理范围。

汇率变化	对净利润的影响			
	2026 年 1-3 月	2025 年度	2024 年度	2023 年度
上升 5%	-9,868,380.53	-8,014,613.37	-2,742,281.66	-1,192,619.97
下降 5%	9,868,380.53	8,014,613.37	2,742,281.66	1,192,619.97

### (3)其他价格风险

其他价格风险是指金融工具的公允价值或未来现金流量因汇率风险和利率风险以外的市场价格变动而发生波动的风险。

本公司未持有其他上市公司的权益投资，不存在此类的其他价格风险。

## (二) 金融资产转移

### 1、 金融资产转移情况

金融资产转移方式	性质	已转移金融资产				终止确认情况	终止确认情况的判断依据
		2026 年 1-3 月	2025 年度	2024 年度	2023 年度		
背书或贴现	银行承兑汇票	178,719,876.04	181,546,785.67	174,484,391.91	151,643,289.71	未终止确认	由信用级别较低的银行承兑且票据未到期
背书或贴现	商业承兑汇票	496,767.04	1,234,893.75	3,272,570.85	88,605.00	未终止确认	商业承兑汇票且票据未到期
背书或贴现	银行承兑汇票	111,506,000.21	212,057,333.80	199,677,925.75	192,861,663.68	终止确认	由信用级别较高的银行承兑，已经转移了其几乎所有的风险和报酬
合计		290,722,643.29	394,839,013.22	377,434,888.51	344,593,558.39		

### 2、 因转移而终止确认的金融资产

项目	金融资产转移的方式	终止确认金额				与终止确认相关的利得或损失			
		2026 年 1-3 月	2025 年度	2024 年度	2023 年度	2026 年 1-3 月	2025 年度	2024 年度	2023 年度
银行承兑汇票	背书或贴现	111,506,000.21	212,057,333.80	199,677,925.75	192,861,663.68	40,116.15	112,837.09	582,451.08	833,857.05
合计		111,506,000.21	212,057,333.80	199,677,925.75	192,861,663.68	40,116.15	112,837.09	582,451.08	833,857.05

## 十、 公允价值的披露

公允价值计量所使用的输入值划分为三个层次：

第一层次输入值是在计量日能够取得的相同资产或负债在活跃市场上未经调整的报价。

第二层次输入值是除第一层次输入值外相关资产或负债直接或间接可观察的输入值。

第三层次输入值是相关资产或负债的不可观察输入值。

公允价值计量结果所属的层次，由对公允价值计量整体而言具有重要意义的输入值所属的最低层次决定。

### (一) 以公允价值计量的资产和负债的期末公允价值

项目	2026.3.31 公允价值			
	第一层次公允价值计量	第二层次公允价值计量	第三层次公允价值计量	合计
<b>一、持续的公允价值计量</b>				
◆应收款项融资			160,268,109.75	160,268,109.75
<b>持续以公允价值计量的资产总额</b>			160,268,109.75	160,268,109.75

项目	2025.12.31 公允价值			
	第一层次公允价值计量	第二层次公允价值计量	第三层次公允价值计量	合计
<b>一、持续的公允价值计量</b>				
◆应收款项融资			103,113,133.58	103,113,133.58
<b>持续以公允价值计量的资产总额</b>			103,113,133.58	103,113,133.58

项目	2024.12.31 公允价值			
	第一层次公允价值计量	第二层次公允价值计量	第三层次公允价值计量	合计
<b>一、持续的公允价值计量</b>				
◆应收款项融资			61,627,936.51	61,627,936.51

项目	2024.12.31 公允价值			
	第一层次公允价值计量	第二层次公允价值计量	第三层次公允价值计量	合计
<b>持续以公允价值计量的资产总额</b>			61,627,936.51	61,627,936.51
◆交易性金融负债	15,100,481.63			15,100,481.63
1.交易性金融负债	15,100,481.63			15,100,481.63
(1)发行的交易性债券				
(2)衍生金融负债				
(3)其他	15,100,481.63			15,100,481.63
2.指定为以公允价值计量且其变动计入当期损益的金融负债				
<b>持续以公允价值计量的负债总额</b>	15,100,481.63			15,100,481.63

项目	2023.12.31 公允价值			
	第一层次公允价值计量	第二层次公允价值计量	第三层次公允价值计量	合计
<b>一、持续的公允价值计量</b>				
◆应收款项融资			67,790,866.15	67,790,866.15
<b>持续以公允价值计量的资产总额</b>			67,790,866.15	67,790,866.15
◆交易性金融负债	11,983,218.42			11,983,218.42
1.交易性金融负债	11,983,218.42			11,983,218.42
(1)发行的交易性债券				
(2)衍生金融负债				
(3)其他	11,983,218.42			11,983,218.42
2.指定为以公允价值计量且其变动计入当期损益的金融负债				
<b>持续以公允价值计量的负债总额</b>	11,983,218.42			11,983,218.42

(二) 持续和非持续第一层次公允价值计量项目市价的确定依据

公司根据上海黄金交易所公开的贵金属交易行情确定计量项目的公允价值。

(三) 持续和非持续第二层次公允价值计量项目，采用的估值技术和重要参数的定性及定量信息

不适用

(四) 持续和非持续第三层次公允价值计量项目，采用的估值技术和重要参数的定性及定量信息

项目	2026.3.31 公允价值	估值技术	重要参数	
			定性信息	定量信息
应收款项融资	160,268,109.75	以历史成本作为期末公允价值最佳估计数		历史成本

项目	2025.12.31 公允价值	估值技术	重要参数	
			定性信息	定量信息
应收款项融资	103,113,133.58	以历史成本作为期末公允价值最佳估计数		历史成本

项目	2024.12.31 公允价值	估值技术	重要参数	
			定性信息	定量信息
应收款项融资	61,627,936.51	以历史成本作为期末公允价值最佳估计数		历史成本

项目	2023.12.31 公允价值	估值技术	重要参数	
			定性信息	定量信息
应收款项融资	67,790,866.15	以历史成本作为期末公允价值最佳估计数		历史成本

应收款项融资项目按照未来现金流量折现作为公允价值，对合同到期日较短，12 个月以内现金流简化不进行折现，按照应收款项融资成本作为公允价值。

**(五) 不以公允价值计量的金融资产和金融负债的公允价值情况**

本公司以摊余成本计量的金融资产和金融负债主要包括：应收账款、短期借款、应付账款等。

本公司不以公允价值计量的金融资产和金融负债的账面价值与公允价值差异较小。

**十一、关联方及关联交易**

**(一) 本公司的实际控制人情况**

本公司的实际控制人是：李志伟。

**(二) 本公司的子公司情况**

本公司子公司的情况详见本附注“七、在其他主体中的权益”。

**(三) 其他关联方情况**

其他关联方名称	其他关联方与本公司的关系
李广元	实际控制人关系密切的家庭成员
田随果	实际控制人关系密切的家庭成员
张文娟	实际控制人关系密切的家庭成员
李静敏	实际控制人关系密切的家庭成员
段庆红	副总经理
林州凤宝住宅建设有限责任公司	实际控制人关系密切的家庭成员控制的企业
林州致远电子科技有限公司	实际控制人关系密切的家庭成员控制的企业
林州市卓远酒店管理有限公司	实际控制人关系密切的家庭成员控制的企业
林州市创宇新材料研发有限公司	实际控制人控制的企业
东陲国际有限公司	实际控制人关系密切的家庭成员控制的企业
林州凤宝管业有限公司	实际控制人关系密切的家庭成员控制的企业
河南凤宝特钢有限公司	实际控制人关系密切的家庭成员控制的企业
林州光远壹号电子材料科技中心(有限合伙)	副总经理、财务总监王玉龙任执行事务合伙人的企业
林州光远贰号电子材料科技中心(有限合伙)	副总经理、财务总监王玉龙任执行事务合伙人的企业

(四) 关联交易情况

1、 购销商品、提供和接受劳务的关联交易

采购商品/接受劳务情况表

关联方	关联交易内容	2026 年 1-3 月	2025 年度	2024 年度	2023 年度
林州市卓远酒店管理有限公司	酒店、住宿餐饮服务	189,144.00	552,904.00	388,151.00	438,098.00
河南凤宝特钢有限公司	维修服务、零星采购服务		27,709.29	79,799.10	25,302.92
林州致远电子科技有限公司	回收纸管		11,504.42	105,840.68	
林州市创宇新材料研发有限公司	采购蒸汽、电力	173,393.51	137,050.32		

出售商品/提供劳务情况表

关联方	关联交易内容	2026 年 1-3 月	2025 年度	2024 年度	2023 年度
林州致远电子科技有限公司	玻璃纤维布	6,789,136.91	29,680,082.65	16,420,192.83	15,721,954.92
东陲国际有限公司	玻璃纤维布		9,776,496.59	23,001,329.53	9,986,001.35
林州市创宇新材料研发有限公司	销售水电	4,824.77	504,832.02	521,848.22	606,269.08
林州市卓远酒店管理有限公司	销售蒸汽		157,317.36	252,307.10	278,770.29

## 2、 关联租赁情况

本公司作为承租方：

出租方名称	租赁资产种类	支付的租金			
		2026 年 1-3 月	2025 年度	2024 年度	2023 年度
林州市创宇新材料研发有限公司	房屋建筑物		1,421,729.82	975,798.14	1,170,957.78

出租方名称	租赁资产种类	承担的租赁负债利息支出			
		2026 年 1-3 月	2025 年度	2024 年度	2023 年度
林州市创宇新材料研发有限公司	房屋建筑物	100,330.45	444,115.17	468,072.17	508,402.10

出租方名称	租赁资产种类	增加的使用权资产			
		2026 年 1-3 月	2025 年度	2024 年度	2023 年度
林州市创宇新材料研发有限公司	房屋建筑物			349,289.88	

### 3、 关联担保情况

(1) 金融机构/债权人借款，本公司作为被担保方：

序号	贷款机构/债权人名称	担保方	被担保方	担保方式	借款金额	担保期限	担保是否已经履行完毕	担保金额
1	兴业银行股份有限公司郑州分行	李志伟及其配偶张文娟	本公司	连带责任保证	20,000,000.00	自 2022 年 2 月 24 日至 2023 年 2 月 24 日，主合同项下每批债务的保证期间为每批融资履行期限届满之日起三年。	是	50,000,000.00
2	交通银行股份有限公司安阳分行	李志伟 河南凤宝特钢有限公司	本公司	连带责任保证	50,000,000.00	自 2023 年 2 月 24 日至 2026 年 2 月 24 日期间，全部主合同项下最后到期的主债务的债务履行期限届满之日（或债权人垫付款项之日）后三年止。	是	55,000,000.00
3	中国建设银行股份有限公司安阳分行	李志伟及其配偶张文娟	本公司	连带责任保证	40,000,000.00	2020 年 12 月 30 日至 2023 年 12 月 30 日期间，自单笔授信业务的主合同签订之日起至债务人在该主合同项下的债务履行期限届满日后三年止。	是	190,500,000.00
		河南凤宝特钢有限公司	本公司	连带责任保证		2023 年 9 月 22 日至 2025 年 12 月 31 日期间，自单笔授信业务的主合同签订之日起至债务人在该主合同项下的债务履行期限届满日后三年止。	是	50,000,000.00
4	中国银行股份有限公司安阳分行	河南凤宝特钢有限公司 李志伟 李卫平 李广元	本公司	连带责任保证	220,000,000.00	主债权的清偿期届满之日起两年。如主债权为分期清偿，则保证期间为自本合同生效之日起至最后一期债务履行期届满之日后两年。	是	300,000,000.00

序号	贷款机构/债权人名称	担保方	被担保方	担保方式	借款金额	担保期限	担保是否已经履行完毕	担保金额
5	中国银行股份有限公司安阳分行	李志伟及其配偶张文娟	本公司	连带责任保证	43,600,000.00	主债权的清偿期届满之日起三年。如主债权为分期清偿，则保证期间为自本合同生效之日起至最后一期债务行期届满之日后三年。	是	50,000,000.00
		李广元及其配偶田随果						
		李卫平及其配偶李静敏						
6	中原银行股份有限公司（原名：焦作中旅银行股份有限公司）	河南凤宝特钢有限公司	本公司	连带责任保证	120,000,000.00	自 2018 年 7 月 5 日至 2023 年 7 月 5 日期间，主合同项下具体债务履行期限届满之日起两年。	是	120,000,000.00
		李志伟						
		李卫平						
		张文娟						
7	中信银行股份有限公司安阳分行	河南凤宝特钢有限公司	本公司	连带责任保证	120,188,600.00	自 2020 年 9 月 30 日至 2028 年 9 月 30 日期间，自主合同项下债务履行期限届满之日起三年。	否	400,000,000.00
		李广元						
		田随果						
		李静敏						
		李卫平						
		李志伟						
		张文娟						

序号	贷款机构/债权人名称	担保方	被担保方	担保方式	借款金额	担保期限	担保是否已经履行完毕	担保金额
8	中国建设银行股份有限公司安阳分行	林州凤宝管业有限公司	本公司	连带责任保证	120,000,000.00	2020 年 12 月 30 日至 2023 年 12 月 30 日期间，自单笔授信业务的主合同签订之日起至债务人在该主合同项下的债务履行期限届满日后三年止。	是	190,500,000.00
		河南凤宝特钢有限公司						
		李志伟及其配偶张文娟						
		李广元及其配偶田随果						
		李卫平及其配偶李静敏						
		张文娟	本公司	抵押担保		自 2020 年 12 月 30 日至 2025 年 12 月 30 日期间，主合同项下主债务履行期限届满，抵押担保登记解除之日。	是	1,512,800.00
9	中国农业银行股份有限公司林州市支行	林州凤宝管业有限公司	本公司	连带责任保证	90,900,000.00	自 2021 年 4 月 7 日至 2027 年 10 月 6 日期间，主合同项下具体债务履行期限届满之日起三年。	否	135,000,000.00
		河南凤宝特钢有限公司及李志伟						
10	中国光大银行股份有限公司郑州经开区支行	河南凤宝特钢有限公司	本公司	连带责任保证	20,000,000.00	主合同项下债务履行期限届满之日起三年。	否	310,000,000.00
		林州凤宝管业有限公司						
		李志伟						

序号	贷款机构/债权人名称	担保方	被担保方	担保方式	借款金额	担保期限	担保是否已经履行完毕	担保金额
11	中国工商银行股份有限公司林州支行	李志伟	本公司	连带责任保证	97,795,919.56	自 2022 年 3 月 16 日至 2027 年 3 月 15 日期间，主合同项下的具体债务履行期限届满之次日起三年。	否	200,000,000.00
		河南凤宝特钢有限公司						
12	交通银行股份有限公司安阳分行	李志伟	本公司	连带责任保证	50,000,000.00	自 2023 年 2 月 24 日至 2026 年 2 月 24 日期间，全部主合同项下最后到期的主债务的债务履行期限届满之日（或债权人垫付款项之日）后三年止。	是	55,000,000.00
		河南凤宝特钢有限公司						
13	中国建设银行股份有限公司安阳分行	李志伟及其配偶张文娟	本公司	连带责任保证	30,000,000.00	2024 年 11 月 26 日至 2025 年 11 月 14 日期间，主合同项下的债务履行期限届满日后三年止。	是	50,000,000.00
		河南凤宝特钢有限公司						
		林州凤宝管业有限公司						
14	中国农业银行股份有限公司林州市支行	李志伟及林州凤宝管业有限公司	本公司	连带责任保证	26,000,000.00	自 2024 年 2 月 29 日起至 2025 年 2 月 28 日止，主合同约定的债务履行期限届满之日起三年。	是	67,500,000.00
15	中国农业银行股份有限公司林州市支行	李志伟及林州凤宝管业有限公司	本公司	连带责任保证	24,000,000.00	自 2024 年 4 月 28 日起至 2027 年 4 月 27 日止，主合同约定的债务履行期限届满之日起三年。	是	32,400,000.00
16	中信银行股份有限公司安阳分行	李志伟	本公司	连带责任保证	20,000,000.00	自 2020 年 9 月 30 日至 2028 年 9 月 30 日止，合同项下债务履行期限届满之日起三年。	是	400,000,000.00
		李卫平						
		河南凤宝特钢有限公司						

序号	贷款机构/债权人名称	担保方	被担保方	担保方式	借款金额	担保期限	担保是否已经履行完毕	担保金额
17	中国银行股份有限公司安阳分行	李志伟及其配偶张文娟	本公司	连带责任保证	150,000,000.00	主债权的清偿期届满之日起三年。	否	150,000,000.00
		李卫平及其配偶李静敏						
		河南凤宝特钢有限公司						
18	海发宝诚融资租赁有限公司	李志伟	本公司	连带责任保证	50,000,000.00	自 2024 年 11 月 6 日起至 2025 年 2 月 6 日止，主合同约定的债务履行期限届满之日起三年。	否	52,749,532.32
		李广元						
		林州凤宝管业有限公司						
		河南凤宝特钢有限公司						
19	交通银行股份有限公司安阳分行	李志伟	本公司	连带责任保证	120,000,000.00	主债务的债务履行期限届满之日（或债权人垫付款项之日）后三年止。	否	120,000,000.00
		李卫平						
		河南凤宝特钢有限公司						
20	中国光大银行股份有限公司郑州经开区支行	李志伟	本公司	连带责任保证	50,000,000.00	主合同项下债务履行期限届满之日起三年。	否	50,000,000.00
		河南凤宝特钢有限公司						
21	交通银行股份有限公司安阳分行	李志伟	本公司	连带责任保证	50,000,000.00	自 2023 年 2 月 24 日至 2026 年 2 月 24 日期间，全部主合同项下最后到期的主债务的债务履行期限届满之日（或债权人垫付款项之日）后三年止。	否	55,000,000.00
		河南凤宝特钢有限公司						

序号	贷款机构/债权人名称	担保方	被担保方	担保方式	借款金额	担保期限	担保是否已经履行完毕	担保金额
22	中国农业银行股份有限公司林州市支行	李志伟	本公司	连带责任保证	50,000,000.00	自2025年2月20日起至2028年2月19日止，主合同约定的债务履行期限届满之日起三年。	否	67,500,000.00
23	交通银行股份有限公司安阳分行	李志伟	本公司	连带责任保证	130,000,000.00	自该笔债务履行期限届满之日（或债权人垫付款项之日）起，计至全部主合同项下最后到期的主债务的债务履行期限届满之日（或债权人垫付款项之日）后三年止。	否	240,000,000.00
		李卫平						
		河南凤宝特钢有限公司						
24	中国建设银行股份有限公司安阳分行	河南凤宝特钢有限公司	本公司	连带责任保证	20,000,000.00	2024年11月26日至2025年11月14日期间，自单笔授信业务的主合同签订之日起至债务人在该主合同项下的债务履行期限届满日后三年止。	是	50,000,000.00
		林州凤宝管业有限公司						
		李志伟及其配偶张文娟						
25	中国建设银行股份有限公司安阳分行	李志伟及其配偶张文娟	本公司	连带责任保证	48,000,000.00	2025年12月23日至2027年12月22日期间，自单笔授信业务的主合同签订之日起至债务人在该主合同项下的债务履行期限届满日后三年止。	否	50,000,000.00
		河南凤宝特钢有限公司						
26	中国银行股份有限公司安阳分行	李志伟及其配偶张文娟	本公司	连带责任保证	55,000,000.00	主债权的清偿期届满之日起三年。	否	60,000,000.00
		河南凤宝特钢有限公司						

序号	贷款机构/债权人名称	担保方	被担保方	担保方式	借款金额	担保期限	担保是否已经履行完毕	担保金额
27	中信银行股份有限公司安阳分行	河南凤宝特钢有限公司	本公司	连带责任保证	50,000,000.00	2020年9月30日至2028年9月30日期间，自具体业务合同约定的债务履行期限届满之日起三年。	否	400,000,000.00
		李卫平						
		李志伟						
28	中信银行股份有限公司安阳分行	河南凤宝特钢有限公司	本公司	连带责任保证	105,000,000.00	自2025年6月16日至2030年12月31日期间，具体业务合同约定的债务履行期限届满之日起三年。	否	300,000,000.00
		李广元						
		田随果						
		李志伟						
		张文娟						
李卫平								
29	中国工商银行股份有限公司林州支行	河南凤宝特钢有限公司	本公司	连带责任保证	121,900,000.00	主合同项下的债务履行期限届满之次日起三年。	否	200,000,000.00
		李志伟、张文娟						
30	兴业银行股份有限公司郑州分行	河南凤宝特钢有限公司	本公司	连带责任保证	45,000,000.00	2025年9月15日至2028年9月15日期间，合同项下债权人对债务人所提供的每笔融资债务履行期限届满之日起三年。	否	50,000,000.00
		李志伟						
		张文娟						
		李广元						

序号	贷款机构/债权人名称	担保方	被担保方	担保方式	借款金额	担保期限	担保是否已经履行完毕	担保金额
31	交通银行股份有限公司安阳分行	河南凤宝特钢有限公司	本公司	连带责任保证	18,000,000.00	自 2026 年 1 月 9 日至 2028 年 12 月 31 日，全部主合同项下最后到期的主债务的债务履行期限届满之日（或债权人垫付款项之日）后三年止。	否	55,000,000.00
		李志伟						
32	中国农业银行股份有限公司林州市支行	李志伟	本公司	连带责任保证	26,000,000.00	自 2025 年 2 月 20 日起至 2028 年 2 月 19 日止，主合同约定的债务履行期限届满之日起三年。	否	67,500,000.00
33	中信银行股份有限公司安阳分行	河南凤宝特钢有限公司	本公司	连带责任保证	15,000,000.00	在 2025 年 6 月 16 日至 2030 年 12 月 31 日期间，具体业务合同约定的债务履行期限届满之日起三年。	否	300,000,000.00
		李志伟						
		李卫平						
34	兴业银行股份有限公司郑州分行	李志伟	本公司	连带责任保证	40,000,000.00	自 2025 年 12 月 24 日至 2028 年 12 月 24 日至，根据主合同项下债权人对债务人所提供的每笔融资分别计算，就每笔融资而言，保证期间为该笔融资项下债务履行期限届满之日起三年。	否	280,000,000.00
		张文娟						
		李广元						
		李卫平						
		河南凤宝特钢有限公司					否	280,000,000.00

(2)采购合同，本公司作为被担保方

序号	供应商名称	担保方	被担保方	担保金额	担保方式	担保期限	担保日期	担保是否 已经履行 完毕
1	苏美达国际技术贸易有限公司	河南凤宝特钢有限公司	本公司	398 万欧元	连带责任保证	合同项下具体债务 履行期限届满	2021/4/7	是
2	苏美达国际技术贸易有限公司	河南凤宝特钢有限公司	本公司	398 万欧元	连带责任保证	合同项下具体债务 履行期限届满	2021/6/8	是

4、 关联方资金拆借

应收-代垫款项

关联方	2022.12.31	本期增加	本期减少	2023.12.31	利率	当期利息收入金额	期限
林州凤宝住宅建设 有限责任公司	5,670,847.35	9,176,816.30	8,388,279.43	6,459,384.22	5.04%	307,125.44	无固定期限

说明：2023 年 12 月 31 日，公司应收林州凤宝住宅建设有限责任公司资金拆借款 6,459,384.22 元、应收资金拆借利息 1,113,414.50 元，合计 7,572,798.72 元。

关联方	2023.12.31	本期增加	本期减少	2024.12.31	利率	当期利息收入金额	期限
林州凤宝住宅建设有限责任公司	6,459,384.22	11,955,131.34	10,049,430.30	8,365,085.26	4.32%	340,916.68	无固定期限
林州光远壹号电子材料科技中心(有限合伙)		588,500.00		588,500.00	按借款期间 实际收益		无固定期限
林州光远贰号电子材料科技中心(有限合伙)		88,600.00		88,600.00	按借款期间 实际收益		无固定期限

说明：2024 年 12 月 31 日，公司应收林州凤宝住宅建设有限责任公司资金拆借款 8,365,085.26 元、应收资金拆借利息 1,474,786.18 元，合计 9,839,871.44 元。

关联方	2024.12.31	本期增加	本期减少	2025.12.31	利率	当期利息收入金额	期限
林州凤宝住宅建设有限责任公司	8,365,085.26	15,350,580.30	11,934,498.84	11,781,166.72	4.20%	466,800.94	无固定期限
林州光远壹号电子材料科技中心(有限合伙)	588,500.00		588,500.00		按借款期间 实际收益	13,400.00	无固定期限
林州光远贰号电子材料科技中心(有限合伙)	88,600.00		88,600.00		按借款期间 实际收益	4,000.00	无固定期限

说明：2025 年 12 月 31 日，公司应收林州凤宝住宅建设有限责任公司资金拆借款 11,781,166.72 元、应收资金拆借利息 1,969,595.18 元，合计 13,750,761.90 元。

关联方	2025.12.31	本期增加	本期减少	2026.3.31	利率	当期利息收入金额	期限
林州凤宝住宅建设有限责任公司	11,781,166.72	314,394.02	12,095,560.74		4.20%	79,876.35	无固定期限

说明：截至 2026 年 3 月 31 日，公司已收到林州凤宝住宅建设有限责任公司归还的资金拆借款 12,095,560.74 元及资金拆借利息 2,054,264.11 元，合计 14,149,824.85 元。

#### 5、 关键管理人员薪酬

项目	2026 年 1-3 月	2025 年度	2024 年度	2023 年度
关键管理人员薪酬	2,879,833.87	9,735,440.31	7,214,320.51	5,623,313.15

#### (五) 关联方应收应付等未结算项目

##### 1、 应收项目

项目名称	关联方	2026.3.31		2025.12.31		2024.12.31		2023.12.31	
		账面余额	坏账准备	账面余额	坏账准备	账面余额	坏账准备	账面余额	坏账准备
应收账款									
	东陲国际有限公司			2,413,031.32	120,651.57	8,538,751.29	426,937.56	3,371,893.36	168,594.67

项目名称	关联方	2026.3.31		2025.12.31		2024.12.31		2023.12.31	
		账面余额	坏账准备	账面余额	坏账准备	账面余额	坏账准备	账面余额	坏账准备
	林州致远电子科技有限公司	5,184,916.60	259,245.83	8,455,176.05	422,758.80	4,093,368.75	204,668.44	1,821,176.58	91,058.83
	林州市卓远酒店管理有 限公司					74,572.96	3,728.65	90,633.51	4,531.68
	林州市创宇新材料研发 有限公司			3,465.11	173.26	159,760.85	7,988.04	38,216.77	1,910.84
应收票据									
	林州致远电子科技有限公司	12,396,098.83		7,049,602.07	4,770.00	7,420,582.59	29,072.77		
应收款项融资									
	林州致远电子科技有限公司	859,219.66		4,950,137.46		269,760.10		458,885.95	
其他应收款									
	林州凤宝住宅建设有限 责任公司			13,750,761.90		9,839,871.44		7,572,798.72	
	林州光远壹号电子材料 科技中心(有限合伙)					588,500.00			

项目名称	关联方	2026.3.31		2025.12.31		2024.12.31		2023.12.31	
		账面余额	坏账准备	账面余额	坏账准备	账面余额	坏账准备	账面余额	坏账准备
	林州光远贰号电子材料 科技中心(有限合伙)					88,600.00			
	段庆红					50,000.00			

## 2、 应付项目

项目名称	关联方	2026.3.31	2025.12.31	2024.12.31	2023.12.31
应付账款					
	林州致远电子科技有限公司			104,207.08	
	林州市创宇新材料研发 有限公司	1,301,204.30	1,068,721.23	1,134,775.18	895,227.65
	林州市卓远酒店管理有 限公司	256,629.00	110,124.00	57,121.00	92,724.00
租赁负债					
	林州市创宇新材料研发 有限公司	5,529,657.08	5,441,035.47	6,159,914.06	6,530,788.76

项目名称	关联方	2026.3.31	2025.12.31	2024.12.31	2023.12.31
应付账款					
	林州致远电子科技有限公司			104,207.08	
	林州市创宇新材料研发有限公司	1,301,204.30	1,068,721.23	1,134,775.18	895,227.65
	林州市卓远酒店管理有 限公司	256,629.00	110,124.00	57,121.00	92,724.00
一年内到期的非流动负债					
	林州市创宇新材料研发 有限公司	730,587.42	718,878.58	673,889.93	603,658.30

## 十二、 股份支付

### (一) 股份支付总体情况

2026 年 3 月 31 日

授予对象类别	本期授予的各项权益工具		本期行权的各项权益工具		本期解锁的各项权益工具		本期失效的各项权益工具	
	数量	金额	数量	金额	数量	金额	数量	金额
员工	80,000.00	454,400.00			971,187.50	1,392,691.25	40,000.00	185,200.00
合计	80,000.00	454,400.00			971,187.50	1,392,691.25	40,000.00	185,200.00

2025 年 12 月 31 日

授予对象类别	本期授予的各项权益工具		本期行权的各项权益工具		本期解锁的各项权益工具		本期失效的各项权益工具	
	数量	金额	数量	金额	数量	金额	数量	金额
员工	150,000.00	694,500.00			971,187.50	1,392,691.25	40,000.00	185,200.00
合计	150,000.00	694,500.00			971,187.50	1,392,691.25	40,000.00	185,200.00

2024 年 12 月 31 日

授予对象类别	本期授予的各项权益工具		本期行权的各项权益工具		本期解锁的各项权益工具		本期失效的各项权益工具	
	数量	金额	数量	金额	数量	金额	数量	金额
员工					971,187.50	1,392,691.25	150,000.00	623,600.00
合计					971,187.50	1,392,691.25	150,000.00	623,600.00

2023 年 12 月 31 日

授予对象类别	本期授予的各项权益工具		本期行权的各项权益工具		本期解锁的各项权益工具		本期失效的各项权益工具	
	数量	金额	数量	金额	数量	金额	数量	金额
员工	1,075,000.00	4,619,800.00			971,187.50	1,392,691.25	530,000.00	2,120,000.00
合计	1,075,000.00	4,619,800.00			971,187.50	1,392,691.25	530,000.00	2,120,000.00

(二) 以权益结算的股份支付情况

项目	2026 年 1-3 月	2025 年度	2024 年度	2023 年度
授予日权益工具公允价值的确定方法	参考最近一次外部投资者入股价格	参考最近一次外部投资者入股价格	参考最近一次外部投资者入股价格	参考最近一次外部投资者入股价格
授予日权益工具公允价值的重要参数				
可行权权益工具数量的确定依据				
本期估计与上期估计有重大差异的原因				
以权益结算的股份支付计入资本公积的累计金额	46,952,568.14	45,482,991.16	39,350,086.65	33,480,163.12

(三) 股份支付费用

授予对象	2026 年 1-3 月			2025 年度			2024 年度			2023 年度		
	以权益结算的股份支付	以现金结算的股份支付	合计	以权益结算的股份支付	以现金结算的股份支付	合计	以权益结算的股份支付	以现金结算的股份支付	合计	以权益结算的股份支付	以现金结算的股份支付	合计
员工	1,469,576.98		1,469,576.98	6,132,904.51		6,132,904.51	5,869,923.53		5,869,923.53	1,707,345.52		1,707,345.52
合计	1,469,576.98		1,469,576.98	6,132,904.51		6,132,904.51	5,869,923.53		5,869,923.53	1,707,345.52		1,707,345.52

**(四) 股份支付的修改、终止情况**

2023 年 10 月，公司董事会作出决议，将原计划中持股平台所持公司股份在锁定期届满后分期解锁，修改为锁定期届满后一次性解锁。公司于 2023 年年末对等待期进行重新估计，并按照重新确定的等待期在 2023 年度进行调整。

### 十三、 承诺及或有事项

#### (一) 重要承诺事项

##### 重要承诺

资产负债表日存在的对外重要承诺、性质、金额

项目	2026.3.31
已签订的尚未履行或尚未完全履行的固定资产采购合同	442,906,120.00

#### (二) 或有事项

本公司不存在需要披露的或有事项。

### 十四、 资产负债表日后事项

本公司无需要披露的资产负债表日后事项。

### 十五、 其他重要事项

本公司无需要披露的其他重要事项。

## 十六、 母公司财务报表主要项目注释

### (一) 应收账款

#### 1、 应收账款按账龄披露

账龄	2026.3.31	2025.12.31	2024.12.31	2023.12.31
1 年以内(含 1 年)	1,082,125,872.84	826,265,492.50	431,888,290.67	256,299,267.16
1 至 2 年(含 2 年)	2,352,191.94	9,613,924.06	6,630,796.04	1,891,363.10
2 至 3 年(含 3 年)	7,278,715.49	157,647.67		1,242.40
3 至 4 年(含 4 年)			1,242.40	
4 至 5 年(含 5 年)				
5 年以上	1,174,611.05	1,174,611.05	1,174,611.05	1,174,611.05
小计	1,092,931,391.32	837,211,675.28	439,694,940.16	259,366,483.71
减：坏账准备	57,635,517.84	43,496,572.39	23,432,726.38	14,179,083.44
合计	1,035,295,873.48	793,715,102.89	416,262,213.78	245,187,400.27

#### 2、 应收账款按坏账计提方法分类披露

2026 年 3 月 31 日

类别	账面余额		坏账准备		账面价值
	金额	比例(%)	金额	计提比例(%)	
按单项计提坏账准备	1,174,611.05	0.11	1,174,611.05	100.00	
按组合计提坏账准备	1,091,756,780.27	99.89	56,460,906.79	5.17	1,035,295,873.48
其中：账龄组合	1,090,472,366.51	99.77	56,460,906.79	5.18	1,034,011,459.72
合并范围内关联方	1,284,413.76	0.12			1,284,413.76
合计	1,092,931,391.32	100.00	57,635,517.84		1,035,295,873.48

2025 年 12 月 31 日

类别	账面余额		坏账准备		账面价值
	金额	比例(%)	金额	计提比例(%)	
按单项计提坏账准备	1,174,611.05	0.14	1,174,611.05	100.00	
按组合计提坏账准备	836,037,064.23	99.86	42,321,961.34	5.06	793,715,102.89
其中：账龄组合	836,037,064.23	99.86	42,321,961.34	5.06	793,715,102.89

类别	账面余额		坏账准备		账面价值
	金额	比例(%)	金额	计提比例(%)	
合计	837,211,675.28	100.00	43,496,572.39		793,715,102.89

2024 年 12 月 31 日

类别	账面余额		坏账准备		账面价值
	金额	比例(%)	金额	计提比例(%)	
按单项计提坏账准备	1,174,611.05	0.27	1,174,611.05	100.00	
按组合计提坏账准备	438,520,329.11	99.73	22,258,115.33	5.08	416,262,213.78
其中：账龄组合	438,520,329.11	99.73	22,258,115.33	5.08	416,262,213.78
合计	439,694,940.16	100.00	23,432,726.38		416,262,213.78

2023 年 12 月 31 日

类别	账面余额		坏账准备		账面价值
	金额	比例(%)	金额	计提比例(%)	
按单项计提坏账准备	1,174,611.05	0.45	1,174,611.05	100.00	
按组合计提坏账准备	258,191,872.66	99.55	13,004,472.39	5.04	245,187,400.27
其中：账龄组合	258,191,872.66	99.55	13,004,472.39	5.04	245,187,400.27
合计	259,366,483.71	100.00	14,179,083.44		245,187,400.27

按信用风险特征组合计提坏账准备：

组合计提项目：

名称	2026.3.31			2025.12.31			2024.12.31			2023.12.31		
	应收账款	坏账准备	计提比例 (%)	应收账款	坏账准备	计提比例 (%)	应收账款	坏账准备	计提比例 (%)	应收账款	坏账准备	计提比例 (%)
1 年以内(含 1 年)	1,080,841,459.08	54,042,072.95	5.00	826,265,492.50	41,313,274.63	5.00	431,888,290.67	21,594,414.53	5.00	256,299,267.16	12,814,963.36	5.00
1 至 2 年(含 2 年)	2,352,191.94	235,219.19	10.00	9,613,924.06	961,392.41	10.00	6,630,796.04	663,079.60	10.00	1,891,363.10	189,136.31	10.00
2 至 3 年(含 3 年)	7,278,715.49	2,183,614.65	30.00	157,647.67	47,294.30	30.00				1,242.40	372.72	30.00
3 至 4 年(含 4 年)							1,242.40	621.20	50.00			
合计	1,090,472,366.51	56,460,906.79		836,037,064.23	42,321,961.34		438,520,329.11	22,258,115.33		258,191,872.66	13,004,472.39	

### 3、 本报告期计提、转回或收回的坏账准备情况

类别	2022.12.31	本期变动金额				2023.12.31
		计提	收回或 转回	转销或 核销	其他变 动	
单项计提坏账准备	1,174,611.05					1,174,611.05
按组合计提坏账准备	15,914,846.41	-2,910,374.02				13,004,472.39
合计	17,089,457.46	-2,910,374.02				14,179,083.44

类别	2023.12.31	本期变动金额				2024.12.31
		计提	收回或 转回	转销或 核销	其他变 动	
单项计提坏账准备	1,174,611.05					1,174,611.05
按组合计提坏账准备	13,004,472.39	9,253,642.94				22,258,115.33
合计	14,179,083.44	9,253,642.94				23,432,726.38

类别	2024.12.31	本期变动金额				2025.12.31
		计提	收回或 转回	转销或 核销	其他变 动	
单项计提坏账准备	1,174,611.05					1,174,611.05
按组合计提坏账准备	22,258,115.33	20,063,846.01				42,321,961.34
合计	23,432,726.38	20,063,846.01				43,496,572.39

类别	2025.12.31	本期变动金额			2026.3.31
		计提	收回或 转回	转销或 核销	
单项计提坏 账准备	1,174,611.05				1,174,611.05
按组合计提 坏账准备	42,321,961.34	14,138,945.45			56,460,906.79
合计	43,496,572.39	14,138,945.45			57,635,517.84

4、 本报告期无实际核销的应收账款。

5、 按欠款方归集的期末余额前五名的应收账款和合同资产情况

单位名称	2026.3.31				
	应收账款期末余额	合同资产期末余额	应收账款和合同资产期末余额	占应收账款和合同资产期末余额合计数的比例 (%)	应收账款坏账准备和合同资产减值准备期末余额
Doosan Corporation Electro-M	128,372,898.84		128,372,898.84	11.75	6,418,644.94
斗山电子(常熟)有限公司	105,642,810.48		105,642,810.48	9.67	5,282,140.52
中山台光电子材料有限公司	92,133,943.50		92,133,943.50	8.43	4,606,697.18
台光电子材料(黄石)有限公司	73,772,045.45		73,772,045.45	6.75	3,688,602.27
南亚新材料科技(江西)有限公司	62,890,186.85		62,890,186.85	5.75	3,144,509.34
合计	462,811,885.12		462,811,885.12	42.35	23,140,594.25

单位名称	2025.12.31				
	应收账款期末余额	合同资产期末余额	应收账款和合同资产期末余额	占应收账款和合同资产期末余额合计数的比例 (%)	应收账款坏账准备和合同资产减值准备期末余额
中山台光电子材料有限公司	83,945,852.50		83,945,852.50	10.03	4,197,292.63
斗山电子(常熟)有限公司	81,319,169.44		81,319,169.44	9.71	4,065,958.47
台光电子材料(昆山)股份有限公司	59,544,801.70		59,544,801.70	7.11	2,977,240.09

单位名称	2025.12.31				
	应收账款期末余额	合同资产期末余额	应收账款和合同资产期末余额	占应收账款和合同资产期末余额合计数的比例(%)	应收账款坏账准备和合同资产减值准备期末余额
台燿科技(中山)有限公司	53,557,222.33		53,557,222.33	6.40	2,677,861.12
TAIWAN UNION TECHNOLOGY(THAILAND)CO., LTD.	51,441,154.56		51,441,154.56	6.14	2,572,057.73
合计	329,808,200.53		329,808,200.53	39.39	16,490,410.04

单位名称	2024.12.31				
	应收账款期末余额	合同资产期末余额	应收账款和合同资产期末余额	占应收账款和合同资产期末余额合计数的比例(%)	应收账款坏账准备和合同资产减值准备期末余额
Doosan Corporation Electro-M	36,554,820.45		36,554,820.45	8.31	1,827,741.02
珠海华正新材料有限公司	29,306,452.93		29,306,452.93	6.67	1,465,322.65
广东盈华电子材料有限公司	27,519,986.15		27,519,986.15	6.26	1,375,999.31
南亚新材料科技(江西)有限公司	21,882,840.47		21,882,840.47	4.98	1,094,142.02
台燿科技(常熟)有限公司	18,738,784.47		18,738,784.47	4.26	936,939.22
合计	134,002,884.47		134,002,884.47	30.48	6,700,144.22

单位名称	2023.12.31				应收账款坏账准备和 合同资产减值准备期 末余额
	应收账款期末余额	合同资产期末余额	应收账款和合同资产期 末余额	占应收账款和合同资产期 末余额合计数的比例(%)	
Doosan Corporation Electro-M	20,117,110.17		20,117,110.17	7.76	1,005,855.51
山东诚冠新材料有限公司	19,557,092.59		19,557,092.59	7.54	977,854.63
斗山电子(常熟)有限公司	15,617,185.06		15,617,185.06	6.02	780,859.25
江西联茂电子科技有限公司	15,502,120.23		15,502,120.23	5.98	775,106.01
嘉兴杰特新材料股份有限公司	14,526,388.60		14,526,388.60	5.60	726,319.43
合计	85,319,896.65		85,319,896.65	32.90	4,265,994.83

(二) 其他应收款

项目	2026.3.31	2025.12.31	2024.12.31	2023.12.31
应收利息				
应收股利				
其他应收款项	18,487,137.01	22,663,505.41	18,970,356.63	14,092,601.21
合计	18,487,137.01	22,663,505.41	18,970,356.63	14,092,601.21

其他应收款项

(1) 按账龄披露

账龄	2026.3.31	2025.12.31	2024.12.31	2023.12.31
1 年以内(含 1 年)	17,441,898.53	20,094,777.02	16,782,535.04	12,317,929.13
1 至 2 年(含 2 年)		361,371.68	445,552.97	292,615.72
2 至 3 年(含 3 年)	50,000.00	445,552.97	292,615.72	276,083.33
3 至 4 年(含 4 年)		292,615.72	273,467.54	129,765.24
4 至 5 年(含 5 年)		273,467.54	129,765.24	92,013.03
5 年以上	2,550,294.17	2,772,072.44	2,642,307.20	2,550,294.17
小计	20,042,192.70	24,239,857.37	20,566,243.71	15,658,700.62
减：坏账准备	1,555,055.69	1,576,351.96	1,595,887.08	1,566,099.41
合计	18,487,137.01	22,663,505.41	18,970,356.63	14,092,601.21

(2) 按坏账计提方法分类披露

2026 年 3 月 31 日

类别	账面余额		坏账准备		账面价值
	金额	比例(%)	金额	计提比例(%)	
按单项计提坏账准备	1,550,294.17	7.74	1,550,294.17	100.00	
按组合计提坏账准备	18,491,898.53	92.26	4,761.52	0.03	18,487,137.01
其中：账龄组合	95,230.42	0.48	4,761.52	5.00	90,468.90
低信用风险组合	18,396,668.11	91.78			18,396,668.11
合计	20,042,192.70	100.00	1,555,055.69		18,487,137.01

2025 年 12 月 31 日

类别	账面余额		坏账准备		账面价值
	金额	比例(%)	金额	计提比例(%)	
按单项计提坏账准备	1,550,294.17	6.40	1,550,294.17	100.00	
按组合计提坏账准备	22,689,563.20	93.60	26,057.79	0.11	22,663,505.41
其中：账龄组合	521,155.78	2.15	26,057.79	5.00	495,097.99
低信用风险组合	22,168,407.42	91.45			22,168,407.42
合计	24,239,857.37	100.00	1,576,351.96		22,663,505.41

2024 年 12 月 31 日

类别	账面余额		坏账准备		账面价值
	金额	比例(%)	金额	计提比例(%)	
按单项计提坏账准备	1,550,294.17	7.54	1,550,294.17	100.00	
按组合计提坏账准备	19,015,949.54	92.46	45,592.91	0.24	18,970,356.63
其中：账龄组合	911,858.24	4.43	45,592.91	5.00	866,265.33
低信用风险组合	18,104,091.30	88.03			18,104,091.30
合计	20,566,243.71	100.00	1,595,887.08		18,970,356.63

2023 年 12 月 31 日

类别	账面余额		坏账准备		账面价值
	金额	比例(%)	金额	计提比例(%)	
按单项计提坏账准备	1,550,294.17	9.90	1,550,294.17	100.00	
按组合计提坏账准备	14,108,406.45	90.10	15,805.24	0.11	14,092,601.21
其中账龄组合	303,025.78	1.94	15,805.24	5.22	287,220.54
低信用风险组合	13,805,380.67	88.16			13,805,380.67
合计	15,658,700.62	100.00	1,566,099.41		14,092,601.21

重要的按单项计提坏账准备的其他应收款项：

名称	2026.3.31			
	账面余额	坏账准备	计提比例 (%)	计提依据
林州市裕通碳素有限公司	1,550,294.17	1,550,294.17	100.00	预计无法收回

名称	2025.12.31			
	账面余额	坏账准备	计提比例 (%)	计提依据
林州市裕通碳素有限公司	1,550,294.17	1,550,294.17	100.00	预计无法收回

名称	2024.12.31			
	账面余额	坏账准备	计提比例 (%)	计提依据
林州市裕通碳素有限公司	1,550,294.17	1,550,294.17	100.00	预计无法收回

名称	2023.12.31			
	账面余额	坏账准备	计提比例 (%)	计提依据
林州市裕通碳素有限公司	1,550,294.17	1,550,294.17	100.00	预计无法收回

按信用风险特征组合计提坏账准备：

组合计提项目：账龄组合

名称	2026.3.31			2025.12.31			2024.12.31			2023.12.31		
	其他应收款项	坏账准备	计提比例(%)	其他应收款项	坏账准备	计提比例(%)	其他应收款项	坏账准备	计提比例(%)	其他应收款项	坏账准备	计提比例(%)
账龄组合	95,230.42	4,761.52	5.00	521,155.78	26,057.79	5.00	911,858.24	45,592.91	5.00	303,025.78	15,805.24	5.22
低信用风险组合	18,396,668.11			22,168,407.42			18,104,091.30			13,805,380.67		
合计	18,491,898.53	4,761.52		22,689,563.20	26,057.79		19,015,949.54	45,592.91		14,108,406.45	15,805.24	

(3) 坏账准备计提情况

坏账准备	第一阶段	第二阶段	第三阶段	合计
	未来 12 个月预期信用损失	整个存续期预期信用损失(未发生信用减值)	整个存续期预期信用损失(已发生信用减值)	
2022.12.31 余额	13,537.79		1,550,294.17	1,563,831.96
2022.12.31 余额在本期				
--转入第二阶段				
--转入第三阶段				
--转回第二阶段				
--转回第一阶段				
本期计提	2,267.45			2,267.45
本期转回				
本期转销				
本期核销				
其他变动				
2023.12.31 余额	15,805.24		1,550,294.17	1,566,099.41

坏账准备	第一阶段	第二阶段	第三阶段	合计
	未来 12 个月预期信用损失	整个存续期预期信用损失(未发生信用减值)	整个存续期预期信用损失(已发生信用减值)	
2023.12.31 余额	15,805.24		1,550,294.17	1,566,099.41
2023.12.31 余额在本期				
--转入第二阶段				
--转入第三阶段				
--转回第二阶段				
--转回第一阶段				
本期计提	29,787.67			29,787.67
本期转回				
本期转销				

坏账准备	第一阶段	第二阶段	第三阶段	合计
	未来 12 个月预期信用损失	整个存续期预期信用损失(未发生信用减值)	整个存续期预期信用损失(已发生信用减值)	
本期核销				
其他变动				
2024.12.31 余额	45,592.91		1,550,294.17	1,595,887.08

坏账准备	第一阶段	第二阶段	第三阶段	合计
	未来 12 个月预期信用损失	整个存续期预期信用损失(未发生信用减值)	整个存续期预期信用损失(已发生信用减值)	
2024.12.31 余额	45,592.91		1,550,294.17	1,595,887.08
2024.12.31 余额在本期				
--转入第二阶段				
--转入第三阶段				
--转回第二阶段				
--转回第一阶段				
本期计提	(19,535.12)			-19,535.12
本期转回				
本期转销				
本期核销				
其他变动				
2025.12.31 余额	26,057.79		1,550,294.17	1,576,351.96

坏账准备	第一阶段	第二阶段	第三阶段	合计
	未来 12 个月预期信用损失	整个存续期预期信用损失(未发生信用减值)	整个存续期预期信用损失(已发生信用减值)	
2025.12.31 余额	26,057.79		1,550,294.17	1,576,351.96
2025.12.31 余额在本期				
--转入第二阶段				

坏账准备	第一阶段	第二阶段	第三阶段	合计
	未来 12 个月 预期信用损失	整个存续期预 期信用损失(未 发生信用减值)	整个存续期预期 信用损失(已发 生信用减值)	
--转入第三阶段				
--转回第二阶段				
--转回第一阶段				
本期计提	(21,296.27)			-21,296.27
本期转回				
本期转销				
本期核销				
其他变动				
2026.3.31 余额	4,761.52		1,550,294.17	1,555,055.69

(4) 本报告期计提、转回或收回的坏账准备情况

类别	2022.12.31	本期变动金额				2023.12.31
		计提	收回或 转回	转销或核 销	其他变动	
单项计提坏账 准备	1,550,294.17					1,550,294.17
按组合计提坏 账准备	13,537.79	2,267.45				15,805.24
合计	1,563,831.96	2,267.45				1,566,099.41

类别	2023.12.31	本期变动金额				2024.12.31
		计提	收回或 转回	转销或 核销	其他变动	
单项计提坏账 准备	1,550,294.17					1,550,294.17
按组合计提坏 账准备	15,805.24	29,787.67				45,592.91
合计	1,566,099.41	29,787.67				1,595,887.08

类别	2024.12.31	本期变动金额				2025.12.31
		计提	收回或 转回	转销或核 销	其他变动	
单项计提坏账 准备	1,550,294.17					1,550,294.17
按组合计提坏 账准备	45,592.91	-19,535.12				26,057.79
合计	1,595,887.08	-19,535.12				1,576,351.96

类别	2025.12.31	本期变动金额				2026.3.31
		计提	收回或 转回	转销或 核销	其他变动	
单项计提坏账 准备	1,550,294.17					1,550,294.17
按组合计提坏 账准备	26,057.79	-21,296.27				4,761.52
合计	1,576,351.96	-21,296.27				1,555,055.69

(5) 本报告期实际核销的其他应收款项情况  
报告期内本公司无实际核销的其他应收款项。

(6) 按款项性质分类情况

款项性质	账面余额			
	2026.3.31	2025.12.31	2024.12.31	2023.12.31
关联方往来款		13,750,761.90	10,566,971.44	7,572,798.72
应收出口退税款	17,336,668.11	7,289,645.52	6,417,119.86	5,182,581.95
暂借款	1,550,294.17	1,550,294.17	1,550,294.17	1,550,294.17
保证金	1,060,000.00	1,128,000.00	1,120,000.00	1,050,000.00
备用金	95,230.42	521,155.78	911,858.24	303,025.78
合计	20,042,192.70	24,239,857.37	20,566,243.71	15,658,700.62

(7)按欠款方归集的期末余额前五名的其他应收款项情况

单位名称	款项性质	2026.3.31	账龄	占其他应收款项期末余额合计数的比例(%)	坏账准备期末余额
国家税务总局	应收出口退税款	17,336,668.11	1 年以内	86.50	
林州市裕通碳素有限公司	暂借款	1,550,294.17	5 年以上	7.74	1,550,294.17
国网河南省电力公司林州市供电公司	保证金	1,000,000.00	5 年以上	4.99	
方斌	备用金	52,874.98	1 年以内	0.26	2,643.75
林州市艺升机械制造有限公司	保证金	50,000.00	2 至 3 年	0.25	
合计		19,989,837.26		99.74	1,552,937.92

单位名称	款项性质	2025.12.31	账龄	占其他应收款项期末余额合计数的比例(%)	坏账准备期末余额
林州凤宝住宅建设有限责任公司	关联方往来款	13,750,761.90	1 至 5 年以上	56.73	
国家税务总局	应收出口退税款	7,289,645.52	1 年以内	30.07	
林州市裕通碳素有限公司	暂借款	1,550,294.17	5 年以上	6.40	1,550,294.17
国网河南省电力公司林州市供电公司	保证金	1,000,000.00	5 年以上	4.13	
河南诚建工程投资担保有限责任公司	保证金	70,000.00	2 至 3 年	0.29	
合计		23,660,701.59		97.62	1,550,294.17

单位名称	款项性质	2024.12.31	账龄	占其他应收款项期末余额合计数的比例(%)	坏账准备期末余额
林州凤宝住宅建设有限责任公司	关联方往来款	9,839,871.44	1 至 5 年以上	47.84	
国家税务总局	应收出口退税款	6,417,119.86	1 年以内	31.20	
林州市裕通碳素有限公司	暂借款	1,550,294.17	5 年以上	7.54	1,550,294.17
国网河南省电力公司林州市供电公司	保证金	1,000,000.00	5 年以上	4.86	
林州光远壹号电子材料科技中心(有限合伙)	关联方往来款	588,500.00	1 年以内	2.86	
合计		19,395,785.47		94.30	1,550,294.17

单位名称	款项性质	2023.12.31	账龄	占其他应收款项期末余额合计数的比例(%)	坏账准备期末余额
林州凤宝住宅建设有限责任公司	关联方往来款	7,572,798.72	1 至 5 年	48.36	
国家税务总局	应收出口退税款	5,182,581.95	1 年以内	33.10	
林州市裕通碳素有限公司	暂借款	1,550,294.17	5 年以上	9.90	1,550,294.17
国网河南省电力公司林州市供电公司	保证金	1,000,000.00	5 年以上	6.39	
林州市艺升机械制造有限公司	保证金	50,000.00	1 年以内	0.32	
合计		15,355,674.84		98.07	1,550,294.17

(三) 营业收入和营业成本

1、 营业收入和营业成本情况

项目	2026 年 1-3 月		2025 年度		2024 年度		2023 年度	
	收入	成本	收入	成本	收入	成本	收入	成本
主营业务	829,691,354.38	361,767,264.84	2,220,227,447.72	1,446,105,100.23	1,293,472,056.97	1,104,602,895.07	1,039,406,561.65	1,000,557,112.53
其他业务	12,904,781.14	4,158,060.10	47,977,934.25	19,246,741.84	35,937,815.70	21,990,184.27	31,776,843.02	23,563,832.91
合计	842,596,135.52	365,925,324.94	2,268,205,381.97	1,465,351,842.07	1,329,409,872.67	1,126,593,079.34	1,071,183,404.67	1,024,120,945.44

营业收入明细：

项目	2026 年 1-3 月	2025 年度	2024 年度	2023 年度
E 玻璃纤维产品-电子纱	64,359,780.41	408,779,626.20	388,951,974.22	362,549,258.02
E 玻璃纤维产品-电子布	425,799,911.79	1,065,103,695.77	785,689,781.58	676,857,303.63
特种电子级玻璃纤维产品	339,531,662.18	746,344,125.75	118,830,301.17	
材料销售	53,873.61	911,433.14	1,358,778.73	1,315,706.80
废料销售	8,697,243.93	45,378,362.08	32,387,196.24	26,387,054.26
低介电副产品销售	2,099,010.45	710,189.38	1,683,302.67	3,435,584.94
其他	2,054,653.15	977,949.65	508,538.06	638,497.02
合计	842,596,135.52	2,268,205,381.97	1,329,409,872.67	1,071,183,404.67

## 2、 营业收入、营业成本的分解信息

2023 年度至 2026 年 1-3 月客户合同产生的收入情况如下：

合同分类	2026 年 1-3 月	2025 年	2024 年	2023 年
业务类型：				
E 玻璃纤维产品-电子纱	64,359,780.41	408,779,626.20	388,951,974.22	362,549,258.02
E 玻璃纤维产品-电子布	425,799,911.79	1,065,103,695.77	785,689,781.58	676,857,303.63
特种电子级玻璃纤维产品	339,531,662.18	746,344,125.75	118,830,301.17	
合计	829,691,354.38	2,220,227,447.72	1,293,472,056.97	1,039,406,561.65
按商品转让时间分类：				
在某一时点确认	829,691,354.38	2,220,227,447.72	1,293,472,056.97	1,039,406,561.65
在某一时段内确认				
合计	829,691,354.38	2,220,227,447.72	1,293,472,056.97	1,039,406,561.65
按经营地区分类：				
外销	132,341,535.21	348,262,538.15	173,871,645.43	112,193,967.81
东北片区		238,524.69	3,938,178.21	935,578.57
华北片区		7,460,163.64	12,074,586.41	7,771,038.96
华东片区	408,698,262.88	1,197,773,346.14	748,936,838.49	691,974,709.34
华南片区	223,205,260.73	496,955,939.97	255,016,180.58	102,361,423.50

合同分类	2026 年 1-3 月	2025 年	2024 年	2023 年
华中片区	53,924,314.27	87,613,159.30	31,764,186.65	46,146,186.79
西北片区	9,798,268.07	38,971,275.89	37,128,881.67	41,137,702.31
西南片区	1,723,713.22	42,952,499.94	30,741,559.53	36,885,954.37
合计	829,691,354.38	2,220,227,447.72	1,293,472,056.97	1,039,406,561.65

#### (四) 投资收益

项目	2026 年 1-3 月	2025 年度	2024 年度	2023 年度
远期购汇损失	-5,200.00	243,275.01	84,953.58	
合计	-5,200.00	243,275.01	84,953.58	

### 十七、补充资料

#### (一) 非经常性损益明细表

项目	2026 年 1-3 月	2025 年度	2024 年度	2023 年度
非流动性资产处置损益，包括已计提资产减值准备的冲销部分	-522,240.29	-1,180,772.87	9,668,245.33	5,712,681.84
计入当期损益的政府补助，但与公司正常经营业务密切相关、符合国家政策规定、按照确定的标准享有、对公司损益产生持续影响的政府补助除外	2,373,842.97	9,788,332.03	12,262,027.82	8,033,730.85
除同公司正常经营业务相关的有效套期保值业务外，非金融企业持有金融资产和金融负债产生的公允价值变动损益以及处置金融资产和金融负债产生的损益	-5,200.00	549,833.02	634,816.48	-810,307.46
计入当期损益的对非金融企业收取的资金占用费	79,876.35	484,200.94	340,916.68	307,125.44
委托他人投资或管理资产的损益				
对外委托贷款取得的损益				
因不可抗力因素，如遭受自然灾害而产生的各项资产损失				
单独进行减值测试的应收款项减值准备转回				
企业取得子公司、联营企业及合营企业的投资成本小于取得投资时应享有被投资单位可辨认净资产公允价值产生的收益				
同一控制下企业合并产生的子公司期初至合并日的当期净损益				
非货币性资产交换损益				
债务重组损益				

项目	2026 年 1-3 月	2025 年度	2024 年度	2023 年度
企业因相关经营活动不再持续而发生的一次性费用，如安置职工的支出等				
因税收、会计等法律、法规的调整对当期损益产生的一次性影响				
因取消、修改股权激励计划一次性确认的股份支付费用				
对于现金结算的股份支付，在可行权日之后，应付职工薪酬的公允价值变动产生的损益				
采用公允价值模式进行后续计量的投资性房地产公允价值变动产生的损益				
交易价格显失公允的交易产生的收益				
与公司正常经营业务无关的或有事项产生的损益				
受托经营取得的托管费收入				
除上述各项之外的其他营业外收入和支出	-1,462,864.57	-1,572,038.26	207,589.49	151,130.62
其他符合非经常性损益定义的损益项目				
小计	463,414.46	8,069,554.86	23,113,595.80	13,394,361.29
所得税影响额	335,079.75	1,477,000.90	3,475,823.60	2,014,815.13
少数股东权益影响额(税后)				
合计	128,334.71	6,592,553.96	19,637,772.20	11,379,546.16

## (二) 净资产收益率及每股收益

2026 年 1-3 月	加权平均净资产收益率(%)	每股收益(元)	
		基本每股收益	稀释每股收益
归属于公司普通股股东的净利润	11.40	0.69	0.69
扣除非经常性损益后归属于公司普通股股东的净利润	11.39	0.69	0.69

2025 年度	加权平均净资产收 益率(%)	每股收益(元)	
		基本每股收益	稀释每股收 益
归属于公司普通股股东的净利润	20.01	1.04	1.04
扣除非经常性损益后归属于公司普通 股股东的净利润	19.75	1.02	1.02

2024 年度	加权平均净资产收 益率(%)	每股收益(元)	
		基本每股收益	稀释每股收 益
归属于公司普通股股东的净利润	2.66	0.12	0.12
扣除非经常性损益后归属于公司普通 股股东的净利润	1.81	0.08	0.08

2023 年度	加权平均净资产收 益率(%)	每股收益(元)	
		基本每股收益	稀释每股收 益
归属于公司普通股股东的净利润	-4.31	-0.20	-0.20
扣除非经常性损益后归属于公司普通 股股东的净利润	-4.81	-0.22	-0.22





# 营业执照

(副本)

统一社会信用代码

91310101568093764U

证照编号: 01000000202603110018



扫描经营者主体身份码了解更多登记、监管信息, 体验更多应用服务。

名称 立信会计师事务所(特殊普通合伙)

类型 特殊普通合伙企业

执行事务合伙人 朱建弟, 杨志国

经营范围

审查企业会计报表, 出具审计报告; 验证企业资本, 出具验资报告; 办理企业合并、分立、清算事宜中的审计业务, 出具有关报告; 基本建设年度财务决算审计; 代理记账; 会计咨询、税务咨询、管理咨询、会计培训; 信息系统领域内的技术服务; 法律、法规规定的其他业务。

【依法须经批准的项目, 经相关部门批准后方可开展经营活动】

出资额 人民币15650.0000万元整

成立日期 2011年01月24日

主要经营场所 上海浦东新区南京东路61号四楼




登记机关



2026年03月11日

证书序号: 0001247



## 说明

- 1、《会计师事务所执业证书》是证明持有人经财政部门依法审批，准予执行注册会计师法定业务的凭证。
- 2、《会计师事务所执业证书》记载事项发生变动的，应当向财政部门申请换发。
- 3、《会计师事务所执业证书》不得伪造、涂改、出租、出借、转让。
- 4、会计师事务所终止或执业许可注销的，应当向财政部门交回《会计师事务所执业证书》。

会计师事务所

# 执业证书



名称: 立信会计师事务所(普通合伙)

首席合伙人: 朱建弟

主任会计师:

经营场所: 上海市黄浦区南京东路61号四楼

组织形式: 特殊普通合伙制

执业证书编号: 310000096

批准执业文号: 沪财会〔2000〕26号(转制批文 沪财会[2016]82号)

批准执业日期: 2000年6月13日(转制日期 2010年12月31日)

发证机关:




二〇一八年六月一日

中华人民共和国财政部制

年度检验登记  
Annual Renewal Registration

本证书经检验合格，继续有效一年。  
This certificate is valid for another year after  
this renewal.



张琦的年检二维码

年 / 月 / 日

年度检验登记  
Annual Renewal Registration

本证书经检验合格，继续有效一年。  
This certificate is valid for another year after  
this renewal.

年 / 月 / 日



姓 名 张琦

性 别 男

Sex 1975-11-05

出 生 日 期 立信会计师事务所（特殊普通合  
伙）

工 作 单 位

Working unit 310107197511050830

身 份 证 号 码

Identify card No.





姓名	袁薇莉
性别	女
出生日期	1987-09-12
工作单位	立信会计师事务所(特殊普通合伙)
身份证号码	310107198709124449



年度检验登记  
Annual Renewal Registration

本证书经检验合格，继续有效一年。  
This certificate is valid for another year after this renewal.



月 / 日

年度检验登记  
Annual Renewal Registration

本证书经检验合格，继续有效一年。  
This certificate is valid for another year after this renewal.



年 / 月 / 日

