

浙江欧诺机械科技股份有限公司

审计报告及财务报表

2023年1月1日至2025年12月31日止



此码用于证明该审计报告是否由具有执业许可的会计师事务所出具，  
您可使用手机“扫一扫”或进入“注册会计师行业统一监管平台（<http://acc.mof.gov.cn>）”进行查验。  
报告编码：沪26TFYAA9RN

3-2-1-1



# 浙江欧诺机械科技股份有限公司

## 审计报告及财务报表

(2023年1月1日至2025年12月31日止)

	目录	页次
一、	审计报告	1-4
二、	财务报表	
	合并资产负债表和母公司资产负债表	1-4
	合并利润表和母公司利润表	5-6
	合并现金流量表和母公司现金流量表	7-8
	合并所有者权益变动表和母公司所有者权益变动表	9-14
	财务报表附注	1-148



## 审计报告

信会师报字[2026]第 ZF10397 号

浙江欧诺机械科技股份有限公司全体股东：

### 一、 审计意见

我们审计了浙江欧诺机械科技股份有限公司（以下简称欧诺科技）财务报表，包括 2023 年 12 月 31 日、2024 年 12 月 31 日及 2025 年 12 月 31 日的合并及母公司资产负债表，2023 年度、2024 年度及 2025 年度的合并及母公司利润表、合并及母公司现金流量表、合并及母公司所有者权益变动表以及相关财务报表附注。

我们认为，后附的财务报表在所有重大方面按照企业会计准则的规定编制，公允反映了欧诺科技 2023 年 12 月 31 日、2024 年 12 月 31 日及 2025 年 12 月 31 日的合并及母公司财务状况以及 2023 年度、2024 年度及 2025 年度的合并及母公司经营成果和现金流量。

### 二、 形成审计意见的基础

我们按照中国注册会计师审计准则的规定执行了审计工作。审计报告的“注册会计师对财务报表审计的责任”部分进一步阐述了我们在这些准则下的责任。按照《中国注册会计师独立性准则第 1 号——财务报表审计和审阅业务对独立性的要求》和中国注册会计师职业道德守则，我们独立于欧诺科技，并履行了职业道德方面的其他责任。我们相信，我们获取的审计证据是充分、适当的，为发表审计意见提供了基础。

### 三、 关键审计事项

关键审计事项是我们根据职业判断，认为分别对 2023 年度、2024 年度及 2025 年度财务报表审计最为重要的事项。这些事项的应对以对财务报表整体进行审计并形成审计意见为背景，我们不对这些事项单独发表意见。



我们在审计中识别出的关键审计事项汇总如下：

关键审计事项	该事项在审计中是如何应对的
<p><b>收入确认</b></p> <p>欧诺科技 2023 年度、2024 年及 2025 年度营业收入分别为 38,344.30 万元、75,274.85 万元和 106,918.76 万元。公司关于营业收入确认的会计政策详见财务报表附注三(二十三)，营业收入披露详见附注五(四十)。</p> <p>由于收入是欧诺科技的关键业绩指标之一，从而存在管理层通过不恰当的收入确认以达到特定目标或预期的固有风险，我们将欧诺科技的收入确认识别为关键审计事项。</p>	<p>针对营业收入确认，我们实施的主要审计程序包括：(1) 了解、评价和测试管理层与收入确认相关的关键内部控制的设计和运行有效性；(2) 检查主要客户的合同，识别与商品控制权的转移相关的合同条款与条件，并评价欧诺科技收入确认是否符合会计准则的要求；(3) 按照抽样原则选取样本执行测试，检查其销售合同、销售发票、销售出库单、报关单、提单、安装验收单等资料，检查欧诺科技收入确认是否与披露的会计政策一致；(4) 按照抽样原则选择客户样本，询证报告期内交易金额及期末应收账款余额；(5) 按照抽样原则选取资产负债表日前后的收入确认样本进行截止测试，以评价收入是否被记录于恰当的会计期间；(6) 对收入和成本执行分析程序，包括报告期收入、成本、毛利波动分析，主要产品本期收入、成本、毛利率与上期比较分析等分析程序。</p>

#### 四、 管理层和治理层对财务报表的责任

欧诺科技管理层（以下简称管理层）负责按照企业会计准则的规定编制财务报表，使其实现公允反映，并设计、执行和维护必要的内部控制，以使财务报表不存在由于舞弊或错误导致的重大错报。

在编制财务报表时，管理层负责评估欧诺科技的持续经营能力，披露与持续经营相关的事项（如适用），并运用持续经营假设，除非计划进行清算、终止运营或别无其他现实的选择。

治理层负责监督欧诺科技的财务报告过程。

#### 五、 注册会计师对财务报表审计的责任

我们的目标是对财务报表整体是否不存在由于舞弊或错误导致的重大错报获取合理保证，并出具包含审计意见的审计报告。合理保证是高水平的保证，但并不能保证按照审计准则执行的审计在某一重大错报存在时总能发现。错报可能由于舞弊或错误导致，如果合理预期错报单独或汇总起来可能影响财务报表使用者依据财务报表作出的经济决策，则通常认为错报是重大的。



在按照审计准则执行审计工作的过程中，我们运用职业判断，并保持职业怀疑。同时，我们也执行以下工作：

（一）识别和评估由于舞弊或错误导致的财务报表重大错报风险，设计和实施审计程序以应对这些风险，并获取充分、适当的审计证据，作为发表审计意见的基础。由于舞弊可能涉及串通、伪造、故意遗漏、虚假陈述或凌驾于内部控制之上，未能发现由于舞弊导致的重大错报的风险高于未能发现由于错误导致的重大错报的风险。

（二）了解与审计相关的内部控制，以设计恰当的审计程序。

（三）评价管理层选用会计政策的恰当性和作出会计估计及相关披露的合理性。

（四）对管理层使用持续经营假设的恰当性得出结论。同时，根据获取的审计证据，就可能对欧诺科技持续经营能力产生重大疑虑的事项或情况是否存在重大不确定性得出结论。如果我们得出结论认为存在重大不确定性，审计准则要求我们在审计报告中提请报表使用者注意财务报表中的相关披露；如果披露不充分，我们应当发表非无保留意见。我们的结论基于截至审计报告日可获得的信息。然而，未来的事项或情况可能导致欧诺科技不能持续经营。

（五）评价财务报表的总体列报（包括披露）、结构和内容，并评价财务报表是否公允反映相关交易和事项。

（六）就欧诺科技中实体或业务活动的财务信息获取充分、适当的审计证据，以对合并财务报表发表审计意见。我们负责指导、监督和执行集团审计，并对审计意见承担全部责任。

我们与治理层就计划的审计范围、时间安排和重大审计发现等事项进行沟通，包括沟通我们在审计中识别出的值得关注的内部控制缺陷。

我们还就已遵守与独立性相关的职业道德要求向治理层提供声明，并与治理层沟通可能被合理认为影响我们独立性的所有关系和其他事项，以及相关的防范措施（如适用）。



从与治理层沟通过的事项中，我们确定哪些事项对 2023 年度、2024 年度及 2025 年度的财务报表审计最为重要，因而构成关键审计事项。我们在审计报告中描述这些事项，除非法律法规禁止公开披露这些事项，或在极少数情形下，如果合理预期在审计报告中沟通某事项造成的负面后果超过在公众利益方面产生的益处，我们确定不应在审计报告中沟通该事项。



中国注册会计师：李勇平  
(项目合伙人)



中国注册会计师：李静程



中国注册会计师：梁潇



中国·上海

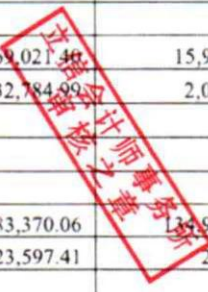
二〇二六年四月二十五日



浙江欧诺机械科技股份有限公司  
合并资产负债表  
(除特别注明外, 金额单位均为人民币元)



资产	附注五	2025.12.31	2024.12.31	2023.12.31
流动资产:				
货币资金	(一)	177,772,774.05	219,968,352.81	116,266,758.51
结算备付金				
拆出资金				
交易性金融资产	(二)	282,565,579.19		
衍生金融资产				
应收票据	(三)	47,427,474.98	26,412,029.82	18,142,986.28
应收账款	(四)	310,485,266.25	198,827,824.50	97,567,000.67
应收款项融资	(五)	2,525,578.45	5,342,036.76	
预付款项	(六)	18,297,132.98	7,668,216.14	12,660,990.69
应收保费				
应收分保账款				
应收分保合同准备金				
其他应收款	(七)	1,343,520.28	8,600,247.19	21,944,183.66
买入返售金融资产				
存货	(八)	321,644,459.23	315,905,401.13	188,331,584.37
其中: 数据资源				
合同资产	(九)	2,562,758.00	570,000.00	713,260.00
持有待售资产				
一年内到期的非流动资产	(十)	29,455,991.26	24,094,248.25	5,125,191.61
其他流动资产	(十一)	14,156,571.31	15,435,973.55	5,747,044.76
<b>流动资产合计</b>		<b>1,208,237,105.98</b>	<b>822,824,330.15</b>	<b>466,499,000.55</b>
非流动资产:				
发放贷款和垫款				
债权投资				
其他债权投资				
长期应收款	(十二)	11,269,021.46	15,937,113.90	2,016,720.28
长期股权投资	(十三)	6,132,784.99	2,023,993.79	
其他权益工具投资				
其他非流动金融资产				
投资性房地产				
固定资产	(十四)	125,283,370.06	135,922,329.12	80,522,814.15
在建工程	(十五)	72,523,597.41	280,000.00	6,229,203.54
生产性生物资产				
油气资产				
使用权资产	(十六)	81,311,054.82	95,834,455.38	83,090,723.47
无形资产	(十七)	38,596,946.85	39,510,569.87	963,727.73
其中: 数据资源				
开发支出				
其中: 数据资源				
商誉	(十八)	10,953,507.66	27,267,739.79	16,314,232.13
长期待摊费用	(十九)	8,398,273.38	9,483,797.99	9,978,455.49
递延所得税资产	(二十)	17,006,657.70	10,066,638.28	4,818,703.66
其他非流动资产	(二十一)	33,523,132.97	18,269,556.53	26,176,000.00
<b>非流动资产合计</b>		<b>404,998,347.24</b>	<b>353,596,194.65</b>	<b>230,110,580.45</b>
<b>资产总计</b>		<b>1,613,235,453.22</b>	<b>1,176,420,524.80</b>	<b>696,609,581.00</b>



后附财务报表附注为财务报表的组成部分。

公司负责人:

主管会计工作负责人:

会计机构负责人:



*[Handwritten signature]*



*[Handwritten signature]*



*[Handwritten signature]*



浙江欧诺机械科技股份有限公司  
合并资产负债表（续）  
（除特别注明外，金额单位均为人民币元）

负债和所有者权益	附注五	2025.12.31	2024.12.31	2023.12.31
流动负债：				
短期借款	(二十三)		13,151,180.56	
向中央银行借款				
拆入资金				
交易性金融负债				
衍生金融负债				
应付票据	(二十四)	15,084,490.18	85,352,770.74	29,992,831.86
应付账款	(二十五)	256,855,109.86	192,766,864.58	102,867,126.83
预收款项				
合同负债	(二十六)	192,420,455.49	176,416,628.41	90,664,898.55
卖出回购金融资产款				
吸收存款及同业存放				
代理买卖证券款				
代理承销证券款				
应付职工薪酬	(二十七)	33,929,871.49	26,653,032.76	18,996,944.14
应交税费	(二十八)	49,199,647.41	36,003,088.37	27,542,113.23
其他应付款	(二十九)	93,107.70	19,266,721.70	6,318,605.83
应付手续费及佣金				
应付分保账款				
持有待售负债				
一年内到期的非流动负债	(三十)	9,727,703.50	19,338,483.49	8,111,540.98
其他流动负债	(三十一)	89,227,348.39	48,756,540.86	28,022,420.64
<b>流动负债合计</b>		<b>646,537,734.02</b>	<b>617,705,311.47</b>	<b>312,516,482.06</b>
非流动负债：				
保险合同准备金				
长期借款	(三十二)	1,000,000.00		
应付债券				
其中：优先股				
永续债				
租赁负债	(三十三)	74,997,281.42	89,754,313.25	76,621,331.71
长期应付款				
长期应付职工薪酬				
预计负债				
递延收益	(三十四)	1,837,200.00		
递延所得税负债	(三十五)	1,822,643.22	2,078,430.90	3,544,867.63
其他非流动负债				
<b>非流动负债合计</b>		<b>79,657,124.69</b>	<b>91,832,744.15</b>	<b>80,166,199.34</b>
<b>负债合计</b>		<b>726,194,858.71</b>	<b>709,538,055.62</b>	<b>392,682,681.40</b>
所有者权益：				
股本	(三十六)	83,700,000.00	70,000,000.00	65,000,000.00
其他权益工具				
其中：优先股				
永续债				
资本公积	(三十七)	453,782,881.53	218,741,981.82	187,997,505.19
减：库存股				
其他综合收益				
专项储备	(三十八)	9,441,646.78	5,936,356.36	1,882,030.35
盈余公积	(三十九)	37,461,808.24	17,458,977.41	4,844,562.54
一般风险准备				
未分配利润	(四十)	294,251,084.07	148,131,557.64	44,504,227.95
归属于母公司所有者权益合计		878,637,420.62	460,268,873.23	304,228,326.03
少数股东权益		8,403,173.89	6,613,595.95	-301,426.43
<b>所有者权益合计</b>		<b>887,040,594.51</b>	<b>466,882,469.18</b>	<b>303,926,899.60</b>
<b>负债和所有者权益总计</b>		<b>1,613,235,453.22</b>	<b>1,176,420,524.80</b>	<b>696,609,581.00</b>

后附财务报表附注为财务报表的组成部分。

公司负责人：

主管会计工作负责人：

会计机构负责人：

锡欧  
聪阳

芳金  
印汝

芳金  
印汝

报表 第2页



**浙江欧诺机械科技股份有限公司**  
**母公司资产负债表**  
 (除特别注明外, 金额单位均为人民币元)


资产	附注十七	2025.12.31	2024.12.31	2023.12.31
流动资产:				
货币资金		118,193,790.73	72,981,709.44	46,690,711.61
交易性金融资产		272,465,829.97		
衍生金融资产				
应收票据		40,050,736.26	52,859,693.38	18,142,986.28
应收账款	(一)	283,644,417.88	144,000,838.01	109,838,080.35
应收款项融资		2,290,578.45	5,134,632.00	
预付款项		13,579,858.77	4,400,352.25	10,049,542.75
其他应收款	(二)	377,278.23	8,807,685.27	19,298,953.70
存货		213,697,061.15	220,697,299.89	152,953,897.84
其中: 数据资源				
合同资产		2,290,507.00	570,000.00	713,260.00
持有待售资产				
一年内到期的非流动资产		20,570,238.05	15,322,193.03	5,125,191.61
其他流动资产				
<b>流动资产合计</b>		<b>967,160,296.49</b>	<b>524,774,403.27</b>	<b>362,812,624.14</b>
非流动资产:				
债权投资				
其他债权投资				
长期应收款		44,274,797.97	52,861,547.99	15,398,238.09
长期股权投资	(三)	125,579,589.99	137,670,798.79	28,696,805.00
其他权益工具投资				
其他非流动金融资产				
投资性房地产				
固定资产		71,425,053.20	76,446,465.22	80,110,440.36
在建工程		72,523,597.41	280,000.00	6,229,203.54
生产性生物资产				
油气资产				
使用权资产		81,220,012.97	90,421,387.65	80,335,075.00
无形资产		16,895,695.63	6,568,970.51	943,816.23
其中: 数据资源				
开发支出				
其中: 数据资源				
商誉				
长期待摊费用		7,945,392.49	8,924,077.01	9,978,455.49
递延所得税资产		4,002,304.41		
其他非流动资产		33,523,132.97	18,269,556.53	26,176,000.00
<b>非流动资产合计</b>		<b>457,389,577.04</b>	<b>401,437,803.70</b>	<b>247,868,033.71</b>
<b>资产总计</b>		<b>1,424,549,873.53</b>	<b>926,212,206.97</b>	<b>610,680,657.85</b>

后附财务报表附注为财务报表的组成部分。

公司负责人:

主管会计工作负责人:

会计机构负责人:



报表 第3页

3-2-1-9



浙江欧诺机械科技股份有限公司  
母公司资产负债表（续）  
（除特别注明外，金额单位均为人民币元）


负债和所有者权益	附注十七	2025.12.31	2024.12.31	2023.12.31
流动负债：				
短期借款				
交易性金融负债				
衍生金融负债				
应付票据		15,084,490.18		29,992,831.86
应付账款		205,535,893.61	131,936,882.09	88,991,487.10
预收款项				
合同负债		91,139,527.50	93,132,718.23	42,324,612.43
应付职工薪酬		24,401,277.38	18,199,938.58	14,861,908.84
应交税费		46,154,076.58	33,653,867.49	25,892,287.84
其他应付款		6,000.00	19,205,827.43	6,298,035.76
持有待售负债				
一年内到期的非流动负债		9,654,593.64	18,382,755.43	7,503,654.77
其他流动负债		80,185,773.68	69,844,354.16	27,413,893.99
<b>流动负债合计</b>		<b>472,161,632.57</b>	<b>384,356,343.41</b>	<b>243,278,712.59</b>
非流动负债：				
长期借款		1,000,000.00		
应付债券				
其中：优先股				
永续债				
租赁负债		74,997,281.42	85,027,341.85	74,580,010.67
长期应付款				
长期应付职工薪酬				
预计负债				
递延收益		1,837,200.00		
递延所得税负债			19,503.11	3,518,257.32
其他非流动负债				
<b>非流动负债合计</b>		<b>77,834,481.42</b>	<b>85,046,844.96</b>	<b>78,098,267.99</b>
<b>负债合计</b>		<b>549,996,113.99</b>	<b>469,403,188.37</b>	<b>321,376,980.58</b>
所有者权益：				
股本		83,700,000.00	70,000,000.00	65,000,000.00
其他权益工具				
其中：优先股				
永续债				
资本公积		457,602,712.82	222,561,813.11	187,997,505.19
减：库存股				
其他综合收益				
专项储备		6,134,448.07	3,678,915.09	1,882,030.35
盈余公积		37,461,808.24	17,458,977.41	4,844,562.54
未分配利润		289,654,790.41	143,109,312.99	29,579,579.19
<b>所有者权益合计</b>		<b>874,553,759.54</b>	<b>456,809,018.60</b>	<b>289,303,677.27</b>
<b>负债和所有者权益总计</b>		<b>1,424,549,873.53</b>	<b>926,212,206.97</b>	<b>610,680,657.85</b>

后附财务报表附注为财务报表的组成部分。

公司负责人：

主管会计工作负责人：

会计机构负责人：



报表 第4页

3-2-1-10




**浙江欧诺机械科技股份有限公司**  
**合并利润表**  
 (除特别注明外, 金额单位均为人民币元)

项目	附注五	2025年度	2024年度	2023年度
一、营业总收入		1,069,187,589.30	752,748,500.69	383,443,043.80
其中: 营业收入	(四十)	1,069,187,589.30	752,748,500.69	383,443,043.80
利息收入				
已赚保费				
手续费及佣金收入				
二、营业总成本		850,677,340.35	622,764,603.95	304,227,283.42
其中: 营业成本	(四十)	688,185,438.61	499,189,337.66	235,556,757.00
利息支出				
手续费及佣金支出				
退保金				
赔付支出净额				
提取保险责任准备金净额				
保单红利支出				
分保费用				
税金及附加	(四十一)	6,677,741.09	4,557,977.32	1,890,337.39
销售费用	(四十二)	68,529,793.29	51,457,877.99	28,041,790.96
管理费用	(四十二)	47,656,396.96	36,678,163.48	24,644,482.37
研发费用	(四十四)	43,415,839.07	30,910,897.16	15,680,191.71
财务费用	(四十五)	-587,488.67	-29,649.66	-1,586,276.01
其中: 利息费用		3,876,008.06	4,164,661.53	6,185,859.08
利息收入		3,737,060.42	2,435,303.57	3,618,954.65
加: 其他收益	(四十六)	18,500,685.84	20,352,687.90	3,372,188.69
投资收益(损失以“-”号填列)	(四十七)	10,273,703.97	-1,176,006.21	635,405.78
其中: 对联营企业和合营企业的投资收益		-453,289.35	-1,176,006.21	
以摊余成本计量的金融资产终止确认收益				
汇兑收益(损失以“-”号填列)				
净敞口套期收益(损失以“-”号填列)				
公允价值变动收益(损失以“-”号填列)	(四十八)	565,579.19		
信用减值损失(损失以“-”号填列)	(四十九)	-13,365,435.47	-9,200,857.81	-4,186,807.31
资产减值损失(损失以“-”号填列)	(五十)	-8,782,726.15	-8,500,378.28	-8,107,318.97
资产处置收益(损失以“-”号填列)	(五十一)	501,144.21	585,366.59	-65,954.60
三、营业利润(亏损以“-”号填列)		226,002,798.54	132,044,708.93	70,863,273.97
加: 营业外收入	(五十二)	144,258.76	161,941.26	10,005.74
减: 营业外支出	(五十三)	254,310.55	764,459.26	820,799.69
四、利润总额(亏损总额以“-”号填列)		225,892,746.75	131,442,190.93	70,052,480.02
减: 所得税费用	(五十四)	30,251,209.46	19,573,707.94	10,844,318.22
五、净利润(净亏损以“-”号填列)		195,641,537.29	111,868,482.99	59,208,161.80
(一) 按经营持续性分类				
1. 持续经营净利润(净亏损以“-”号填列)		195,641,537.29	111,868,482.99	59,208,161.80
2. 终止经营净利润(净亏损以“-”号填列)				
(二) 按所有权归属分类				
1. 归属于母公司股东的净利润(净亏损以“-”号填列)		199,602,357.26	116,241,744.56	59,208,161.80
2. 少数股东损益(净亏损以“-”号填列)		960,819.97	-4,373,261.57	
六、其他综合收益的税后净额				
归属于母公司所有者的其他综合收益的税后净额				
(一) 不能重分类进损益的其他综合收益				
1. 重新计量设定受益计划变动额				
2. 权益法下不能转损益的其他综合收益				
3. 其他权益工具投资公允价值变动				
4. 企业自身信用风险公允价值变动				
(二) 将重分类进损益的其他综合收益				
1. 权益法下可转损益的其他综合收益				
2. 其他债权投资公允价值变动				
3. 金融资产重分类计入其他综合收益的金额				
4. 其他债权投资信用减值准备				
5. 现金流量套期储备				
6. 外币财务报表折算差额				
7. 其他				
归属于少数股东的其他综合收益的税后净额				
七、综合收益总额		195,641,537.29	111,868,482.99	59,208,161.80
归属于母公司所有者的综合收益总额		199,602,357.26	116,241,744.56	59,208,161.80
归属于少数股东的综合收益总额		-3,960,819.97	-4,373,261.57	
八、每股收益:				
(一) 基本每股收益(元/股)	(五十五)	2.69	1.76	0.93
(二) 稀释每股收益(元/股)	(五十五)	2.69	1.76	0.93

公司负责人:

主管会计工作负责人:

会计机构负责人:



**浙江欧诺机械科技股份有限公司**  
**母公司利润表**  
 (除特别注明外, 金额单位均为人民币元)

项目	附注十七	2025年度	2024年度	2023年度
一、营业收入	(四)	872,430,495.55	595,520,837.17	394,822,111.50
减：营业成本	(四)	539,426,322.41	370,787,453.11	242,915,001.30
税金及附加		5,321,599.19	3,524,747.05	1,772,991.95
销售费用		28,681,027.55	21,802,098.10	17,290,651.70
管理费用		36,240,556.27	29,333,144.39	24,461,455.05
研发费用		35,500,297.89	23,839,046.14	15,680,191.71
财务费用		1,769,037.34	2,130,780.25	4,880,148.43
其中：利息费用		3,401,761.24	3,789,167.16	6,185,859.08
利息收入		1,821,953.79	1,860,259.51	1,351,979.52
加：其他收益		17,004,527.47	19,525,550.46	3,371,753.25
投资收益（损失以“-”号填列）	(五)	3,975,787.70	-1,176,006.21	111,896.70
其中：对联营企业和合营企业的投资收益		-453,289.35	-1,176,006.21	
以摊余成本计量的金融资产终止确认收益				
净敞口套期收益（损失以“-”号填列）				
公允价值变动收益（损失以“-”号填列）		465,829.97		
信用减值损失（损失以“-”号填列）		-11,470,040.92	-7,840,921.54	-4,452,159.71
资产减值损失（损失以“-”号填列）		-4,696,219.73	-5,945,896.21	-7,888,869.04
资产处置收益（损失以“-”号填列）		588,984.09	236,104.13	-65,954.60
二、营业利润（亏损以“-”号填列）		231,360,523.48	148,902,398.76	78,898,337.96
加：营业外收入		140,001.57	161,432.10	10,005.74
减：营业外支出		213,895.95	738,396.70	814,093.00
三、利润总额（亏损总额以“-”号填列）		231,286,629.10	148,325,434.16	78,094,250.70
减：所得税费用		31,258,320.85	22,181,285.49	12,427,012.22
四、净利润（净亏损以“-”号填列）		200,028,308.25	126,144,148.67	65,667,238.48
（一）持续经营净利润（净亏损以“-”号填列）		200,028,308.25	126,144,148.67	65,667,238.48
（二）终止经营净利润（净亏损以“-”号填列）				
五、其他综合收益的税后净额				
（一）不能重分类进损益的其他综合收益				
1. 重新计量设定受益计划变动额				
2. 权益法下不能转损益的其他综合收益				
3. 其他权益工具投资公允价值变动				
4. 企业自身信用风险公允价值变动				
（二）将重分类进损益的其他综合收益				
1. 权益法下可转损益的其他综合收益				
2. 其他债权投资公允价值变动				
3. 金融资产重分类计入其他综合收益的金额				
4. 其他债权投资信用减值准备				
5. 现金流量套期储备				
6. 外币财务报表折算差额				
7. 其他				
六、综合收益总额		200,028,308.25	126,144,148.67	65,667,238.48



后附财务报表附注为财务报表的组成部分。

公司负责人：

主管会计工作负责人：

会计机构负责人：

锡欧  
聪阳

芳金  
印汝

芳金  
印汝



**浙江欧诺机械科技股份有限公司**  
**合并现金流量表**  
(除特别注明外, 金额单位均为人民币元)


项目	附注五	2025年度	2024年度	2023年度
<b>一、经营活动产生的现金流量</b>				
销售商品、提供劳务收到的现金		399,610,781.94	569,326,653.01	368,155,142.47
客户存款和同业存放款项净增加额				
向中央银行借款净增加额				
向其他金融机构拆入资金净增加额				
收到原保险合同保费取得的现金				
收到再保业务现金净额				
保户储金及投资款净增加额				
收取利息、手续费及佣金的现金				
拆入资金净增加额				
回购业务资金净增加额				
代理买卖证券收到的现金净额				
收到的税费返还		47,606,658.57	27,850,084.62	28,918,444.11
收到其他与经营活动有关的现金	(五十六)	39,312,891.16	56,495,159.94	38,752,179.29
经营活动现金流入小计		886,530,331.67	653,671,899.57	435,825,765.87
购买商品、接受劳务支付的现金		411,850,441.92	290,543,841.74	250,118,168.64
客户贷款及垫款净增加额				
存放中央银行和同业款项净增加额				
支付原保险合同赔付款项的现金				
拆出资金净增加额				
支付利息、手续费及佣金的现金				
支付保单红利的现金				
支付给职工以及为职工支付的现金		120,268,537.20	99,151,608.02	48,219,688.38
支付的各项税费		80,354,739.10	56,481,625.57	29,389,860.57
支付其他与经营活动有关的现金	(五十六)	118,953,262.87	105,607,215.35	72,928,331.42
经营活动现金流出小计		731,426,981.09	551,784,290.68	400,656,049.01
经营活动产生的现金流量净额		155,103,350.58	101,887,608.89	35,169,716.86
<b>二、投资活动产生的现金流量</b>				
收回投资收到的现金		533,362,080.55		154,375,893.00
取得投资收益收到的现金		666,996.50		2,417,953.72
处置固定资产、无形资产和其他长期资产收回的现金净额		348,070.79	4,082,571.03	45,575.22
处置子公司及其他营业单位收到的现金净额		18,879,858.30		
收到其他与投资活动有关的现金	(五十六)	42,344,506.75	7,670,705.54	60,926,526.46
投资活动现金流入小计		595,601,512.89	11,753,276.57	217,765,948.40
购建固定资产、无形资产和其他长期资产支付的现金		55,423,320.65	45,289,867.89	13,328,666.42
投资支付的现金		839,162,080.55	3,200,000.00	84,294,293.00
质押贷款净增加额				
取得子公司及其他营业单位支付的现金净额		3,964,023.89		8,172,864.70
支付其他与投资活动有关的现金	(五十六)	4,258,380.00	5,085,19.88	55,580,853.62
投资活动现金流出小计		898,844,081.20	3,200,000.00	161,376,677.74
投资活动产生的现金流量净额		-303,242,568.31	-78,996,353.00	56,389,270.66
<b>三、筹资活动产生的现金流量</b>				
吸收投资收到的现金		247,300,000.00	37,537,000.00	20,750,000.00
其中：子公司吸收少数股东投资收到的现金		700,000.00		
取得借款收到的现金		1,000,000.00	13,140,000.00	
收到其他与筹资活动有关的现金	(五十六)		250,000.00	
筹资活动现金流入小计		248,300,000.00	50,927,000.00	20,750,000.00
偿还债务支付的现金		13,140,000.00		
分配股利、利润或偿付利息支付的现金		31,903,982.30	739,557.22	9,056,160.00
其中：子公司支付给少数股东的股利、利润				
支付其他与筹资活动有关的现金	(五十六)	24,395,126.10	23,886,462.50	95,055,070.57
筹资活动现金流出小计		69,439,108.40	24,626,019.72	104,111,230.57
筹资活动产生的现金流量净额		178,860,891.60	26,300,980.28	-83,361,230.57
四、汇率变动对现金及现金等价物的影响		-807,369.29	2,055,098.58	4,685,804.99
五、现金及现金等价物净增加额		29,914,304.58	51,247,352.66	12,883,561.94
加：期初现金及现金等价物余额		134,789,391.69	83,542,039.03	70,658,477.09
六、期末现金及现金等价物余额		164,703,696.27	134,789,391.69	83,542,039.03

后附财务报表附注为财务报表的组成部分。

公司负责人：\_\_\_\_\_

主管会计工作负责人：\_\_\_\_\_

会计机构负责人：\_\_\_\_\_



报表 第7页

3-2-1-13



浙江欧诺机械科技股份有限公司  
母公司现金流量表  
(除特别注明外, 金额单位均为人民币元)

项目	附注十七	2025年度	2024年度	2023年度
<b>一、经营活动产生的现金流量</b>				
销售商品、提供劳务收到的现金		637,600,516.90	468,599,284.43	397,891,944.69
收到的税费返还		11,297,070.64	12,973,944.71	2,634,394.77
收到其他与经营活动有关的现金		11,292,442.97	21,549,976.78	24,700,513.50
经营活动现金流入小计		660,190,030.51	503,323,205.92	425,226,852.96
购买商品、接受劳务支付的现金		271,367,273.41	177,852,744.07	238,307,205.66
支付给职工以及为职工支付的现金		86,828,199.18	70,905,403.55	46,056,836.79
支付的各项税费		76,349,793.94	49,970,408.79	27,563,292.85
支付其他与经营活动有关的现金		62,083,243.81	54,912,338.02	55,503,150.41
经营活动现金流出小计		496,628,510.34	353,640,894.43	367,430,485.71
<b>经营活动产生的现金流量净额</b>		<b>163,561,520.17</b>	<b>149,682,311.49</b>	<b>57,796,367.25</b>
<b>二、投资活动产生的现金流量</b>				
收回投资收到的现金		533,362,080.55	1,000,000.00	34,375,893.00
取得投资收益收到的现金		666,996.50		719,868.49
处置固定资产、无形资产和其他长期资产收回的现金净额		290,548.67	3,725,823.80	45,575.22
处置子公司及其他营业单位收到的现金净额				
收到其他与投资活动有关的现金		51,474,726.09	7,670,705.54	30,926,526.46
投资活动现金流入小计		585,794,351.81	12,396,529.34	66,067,863.17
购建固定资产、无形资产和其他长期资产支付的现金		52,295,792.36	37,150,985.35	13,328,666.42
投资支付的现金		809,162,080.55	72,350,000.00	20,294,293.00
取得子公司及其他营业单位支付的现金净额				
支付其他与投资活动有关的现金		42,901,227.66	32,895,059.84	54,941,485.34
投资活动现金流出小计		904,359,100.57	142,396,045.19	88,564,444.76
<b>投资活动产生的现金流量净额</b>		<b>-318,564,748.76</b>	<b>-129,999,515.85</b>	<b>-22,496,581.59</b>
<b>三、筹资活动产生的现金流量</b>				
吸收投资收到的现金		246,600,000.00	37,537,000.00	20,750,000.00
取得借款收到的现金		1,000,000.00		
收到其他与筹资活动有关的现金			50,000.00	
筹资活动现金流入小计		247,600,000.00	37,587,000.00	20,750,000.00
偿还债务支付的现金				
分配股利、利润或偿付利息支付的现金		31,612,250.00	593,840.00	9,056,160.00
支付其他与筹资活动有关的现金		23,166,268.85	2,977,222.50	95,055,070.57
筹资活动现金流出小计		54,778,518.85	3,571,062.50	104,111,230.57
<b>筹资活动产生的现金流量净额</b>		<b>192,821,481.15</b>	<b>34,015,937.50</b>	<b>-83,361,230.57</b>
<b>四、汇率变动对现金及现金等价物的影响</b>				
<b>五、现金及现金等价物净增加额</b>		<b>37,818,252.56</b>	<b>53,698,733.14</b>	<b>-48,061,444.91</b>
加: 期初现金及现金等价物余额		67,664,725.41	13,965,992.27	62,027,437.18
<b>六、期末现金及现金等价物余额</b>		<b>105,482,977.97</b>	<b>67,664,725.41</b>	<b>13,965,992.27</b>

后附财务报表附注为财务报表的组成部分。

公司负责人:

主管会计工作负责人:

会计机构负责人:



报表 第8页

3-2-1-14



**浙江欧诺机械科技股份有限公司**  
**合并所有者权益变动表**  
 (除特别注明外, 金额单位均为人民币元)



项目	2025年度											少数股东权益	所有者权益合计	
	归属于母公司所有者权益													
	股本	其他权益工具			资本公积	减:库存股	其他综合收益	专项储备	盈余公积	一般风险准备	未分配利润			小计
	优先股	永续债	其他											
一、上年年末余额	70,000,000.00				218,741,981.82			5,936,356.36	17,458,977.41		148,131,557.64	460,268,873.23	6,613,595.95	466,882,469.18
加: 会计政策变更														
前期差错更正														
同一控制下企业合并														
其他														
二、本年初余额	70,000,000.00				218,741,981.82			5,936,356.36	17,458,977.41		148,131,557.64	460,268,873.23	6,613,595.95	466,882,469.18
三、本期增减变动金额(减少以“-”号填列)	13,700,000.00				235,040,899.71			3,505,290.42	20,002,830.83		146,119,526.43	418,368,547.39	1,789,577.94	420,158,125.33
(一) 综合收益总额											199,602,357.26	199,602,357.26	-3,960,819.97	195,641,537.29
(二) 所有者投入和减少资本	13,700,000.00				235,040,899.71							248,740,899.71	700,000.00	249,440,899.71
1. 所有者投入的普通股	13,700,000.00				232,900,000.00							246,600,000.00	700,000.00	247,300,000.00
2. 其他权益工具持有者投入资本														
3. 股份支付计入所有者权益的金额					2,140,899.71							2,140,899.71		2,140,899.71
4. 其他														
(三) 利润分配									20,002,830.83		-53,482,830.83	-33,480,000.00		-33,480,000.00
1. 提取盈余公积									20,002,830.83		-20,002,830.83			
2. 提取一般风险准备														
3. 对所有者(或股东)的分配											-33,480,000.00	-33,480,000.00		-33,480,000.00
4. 其他														
(四) 所有者权益内部结转														
1. 资本公积转增资本(或股本)														
2. 盈余公积转增资本(或股本)														
3. 盈余公积弥补亏损														
4. 设定受益计划变动额结转留存收益														
5. 其他综合收益结转留存收益														
6. 其他														
(五) 专项储备								4,535,091.64				4,535,091.64		4,535,091.64
1. 本期提取								4,877,773.54				4,877,773.54		4,877,773.54
2. 本期使用								342,681.90				342,681.90		342,681.90
(六) 其他								-1,029,801.22				-1,029,801.22	5,050,397.91	4,020,596.69
四、本期期末余额	83,700,000.00				453,782,881.53			9,441,646.78	37,461,808.24		294,251,084.07	878,637,420.62	8,403,173.89	887,040,594.51



后附财务报表附注为财务报表的组成部分。  
 公司负责人:




*(Handwritten signature)*

主管会计工作负责人:



*(Handwritten signature)*

会计机构负责人:



*(Handwritten signature)*



浙江欧诺机械科技股份有限公司  
合并所有者权益变动表(续)  
(除特别注明外, 金额单位均为人民币元)

项目	2024年度													
	归属于母公司所有者权益											少数股东权益	所有者权益合计	
	股本	其他权益工具			资本公积	减: 库存股	其他综合收益	专项储备	盈余公积	一般风险准备	未分配利润			小计
	优先股	永续债	其他											
一、上年年末余额	65,000,000.00				187,997,505.19			1,882,030.35	4,844,562.54		44,504,227.95	304,228,326.03	-301,426.43	303,926,899.60
加: 会计政策变更														
前期差错更正														
同一控制下企业合并														
其他														
二、本年初余额	65,000,000.00				187,997,505.19			1,882,030.35	4,844,562.54		44,504,227.95	304,228,326.03	-301,426.43	303,926,899.60
三、本期增减变动金额(减少以“-”号填列)	5,000,000.00				30,744,476.63			4,054,326.01	12,614,414.87		103,627,329.69	156,040,547.20	6,915,022.38	162,955,569.58
(一) 综合收益总额											116,241,744.56	116,241,744.56	-4,373,261.57	111,868,482.99
(二) 所有者投入和减少资本	5,000,000.00				34,564,307.92							39,564,307.92		39,564,307.92
1. 所有者投入的普通股	5,000,000.00				32,537,000.00							37,537,000.00		37,537,000.00
2. 其他权益工具持有者投入资本														
3. 股份支付计入所有者权益的金额					2,027,307.92							2,027,307.92		2,027,307.92
4. 其他														
(三) 利润分配									12,614,414.87		-12,614,414.87			
1. 提取盈余公积									12,614,414.87		-12,614,414.87			
2. 提取一般风险准备														
3. 对所有者(或股东)的分配														
4. 其他														
(四) 所有者权益内部结转														
1. 资本公积转增资本(或股本)														
2. 盈余公积转增资本(或股本)														
3. 盈余公积弥补亏损														
4. 设定受益计划变动额结转留存收益														
5. 其他综合收益结转留存收益														
6. 其他														
(五) 专项储备								3,177,530.89				3,177,530.89		3,177,530.89
1. 本期提取								3,667,959.90				3,667,959.90		3,667,959.90
2. 本期使用								490,429.01				490,429.01		490,429.01
(六) 其他					-3,819,831.29			876,795.12				-2,943,036.17	11,288,283.95	8,345,247.78
四、本期期末余额	70,000,000.00				218,741,981.82			5,936,356.36	17,458,977.41		148,131,557.64	460,268,873.23	6,613,595.95	466,882,469.18

后附财务报表附注为财务报表的组成部分。  
公司负责人:



*(Handwritten signature)*

主管会计工作负责人:



*(Handwritten signature)*

会计机构负责人:



*(Handwritten signature)*



浙江欧诺机械科技股份有限公司  
合并所有者权益变动表（续）  
（除特别注明外，金额单位均为人民币元）



项目	2023年度											少数股东权益	所有者权益合计		
	归属于母公司所有者权益														
	股本	其他权益工具			资本公积	减：库存股	其他综合收益	专项储备	盈余公积	一般风险准备	未分配利润			小计	
	优先股	永续债	其他												
一、上年年末余额	50,000,000.00										15,847,972.12	149,993,990.85	215,841,962.97		215,841,962.97
加：会计政策变更															
前期差错更正															
同一控制下企业合并															
其他															
二、本年年初余额	50,000,000.00										15,847,972.12	149,993,990.85	215,841,962.97		215,841,962.97
三、本期增减变动金额（减少以“-”号填列）	15,000,000.00				187,997,505.19			1,882,030.35	-11,003,409.58	-105,489,762.90	88,386,363.06	-301,426.43	88,084,936.63		88,084,936.63
（一）综合收益总额										59,208,161.80	59,208,161.80		59,208,161.80		59,208,161.80
（二）所有者投入和减少资本	15,000,000.00				21,946,170.91						36,946,170.91		36,946,170.91		36,946,170.91
1.所有者投入的普通股	15,000,000.00				20,000,000.00						35,000,000.00		35,000,000.00		35,000,000.00
2.其他权益工具持有者投入资本															
3.股份支付计入所有者权益的金额					1,946,170.91						1,946,170.91		1,946,170.91		1,946,170.91
4.其他															
（三）利润分配									4,844,562.54	-14,494,562.54	-9,650,000.00		-9,650,000.00		-9,650,000.00
1.提取盈余公积									4,844,562.54	-4,844,562.54					
2.提取一般风险准备															
3.对所有者（或股东）的分配										-9,650,000.00	-9,650,000.00		-9,650,000.00		-9,650,000.00
4.其他															
（四）所有者权益内部结转					166,051,334.28				-15,847,972.12		-150,203,362.16				
1.资本公积转增资本（或股本）															
2.盈余公积转增资本（或股本）															
3.盈余公积弥补亏损															
4.设定受益计划变动额结转留存收益															
5.其他综合收益结转留存收益															
6.其他					166,051,334.28				-15,847,972.12		-150,203,362.16				
（五）专项储备								1,882,030.35			1,882,030.35		1,882,030.35		1,882,030.35
1.本期提取								2,120,018.53			2,120,018.53		2,120,018.53		2,120,018.53
2.本期使用								237,988.18			237,988.18		237,988.18		237,988.18
（六）其他															
四、本期期末余额	65,000,000.00				187,997,505.19			1,882,030.35	4,844,562.54	44,504,227.95	304,228,326.03	-301,426.43	303,926,899.60		303,926,899.60



后附财务报表附注为财务报表的组成部分。  
公司负责人：

锡欧  
聪阳

主管会计工作负责人：

张金芳  
印

会计机构负责人：

张金芳  
印



浙江欧诺机械科技股份有限公司  
 母公司所有者权益变动表  
 (除特别注明外, 金额单位均为人民币元)

项目	2025 年度										
	股本	其他权益工具			资本公积	减：库存股	其他综合收益	专项储备	盈余公积	未分配利润	所有者权益合计
		优先股	永续债	其他							
一、上年年末余额	70,000,000.00				222,561,813.11			3,678,915.09	17,458,977.41	143,109,312.99	456,809,018.60
加：会计政策变更											
前期差错更正											
其他											
二、本年初余额	70,000,000.00				222,561,813.11			3,678,915.09	17,458,977.41	143,109,312.99	456,809,018.60
三、本期增减变动金额（减少以“-”号填列）	13,700,000.00				235,040,899.71			2,455,532.98	20,002,830.83	146,545,477.42	417,744,740.94
（一）综合收益总额										200,028,308.25	200,028,308.25
（二）所有者投入和减少资本	13,700,000.00				235,040,899.71						248,740,899.71
1. 所有者投入的普通股	13,700,000.00				232,900,000.00						246,600,000.00
2. 其他权益工具持有者投入资本											
3. 股份支付计入所有者权益的金额					2,140,899.71						2,140,899.71
4. 其他											
（三）利润分配									20,002,830.83	-53,482,830.83	-33,480,000.00
1. 提取盈余公积									20,002,830.83	-20,002,830.83	
2. 对所有者（或股东）的分配										-33,480,000.00	-33,480,000.00
3. 其他											
（四）所有者权益内部结转											
1. 资本公积转增资本（或股本）											
2. 盈余公积转增资本（或股本）											
3. 盈余公积弥补亏损											
4. 设定受益计划变动额结转留存收益											
5. 其他综合收益结转留存收益											
6. 其他											
（五）专项储备								2,455,532.98			2,455,532.98
1. 本期提取								2,598,802.09			2,598,802.09
2. 本期使用								143,269.11			143,269.11
（六）其他											
四、本期期末余额	83,700,000.00				457,602,712.82			6,134,448.07	37,461,808.24	289,654,790.41	874,553,759.54

后附财务报表附注为财务报表的组成部分。  
 公司负责人：\_\_\_\_\_

主管会计工作负责人：\_\_\_\_\_

会计机构负责人：\_\_\_\_\_



浙江欧诺机械科技股份有限公司  
 母公司所有者权益变动表（续）  
 （除特别注明外，金额单位均为人民币元）

项目	2024年度										
	股本	其他权益工具			资本公积	减：库存股	其他综合收益	专项储备	盈余公积	未分配利润	所有者权益合计
		优先股	永续债	其他							
一、上年年末余额	65,000,000.00				187,997,505.19			1,882,030.35	4,844,562.54	29,579,579.19	289,303,677.27
加：会计政策变更											
前期差错更正											
其他											
二、本年初余额	65,000,000.00				187,997,505.19			1,882,030.35	4,844,562.54	29,579,579.19	289,303,677.27
三、本期增减变动金额（减少以“-”号填列）	5,000,000.00				34,564,307.92			1,796,884.74	12,614,414.87	113,529,733.80	167,505,341.33
（一）综合收益总额										126,144,148.67	126,144,148.67
（二）所有者投入和减少资本	5,000,000.00				34,564,307.92						39,564,307.92
1. 所有者投入的普通股	5,000,000.00				32,537,000.00						37,537,000.00
2. 其他权益工具持有者投入资本											
3. 股份支付计入所有者权益的金额					2,027,307.92						2,027,307.92
4. 其他											
（三）利润分配									12,614,414.87	-12,614,414.87	
1. 提取盈余公积									12,614,414.87	-12,614,414.87	
2. 对所有者（或股东）的分配											
3. 其他											
（四）所有者权益内部结转											
1. 资本公积转增资本（或股本）											
2. 盈余公积转增资本（或股本）											
3. 盈余公积弥补亏损											
4. 设定受益计划变动额结转留存收益											
5. 其他综合收益结转留存收益											
6. 其他											
（五）专项储备								1,796,884.74			1,796,884.74
1. 本期提取								2,097,055.28			2,097,055.28
2. 本期使用								300,170.54			300,170.54
（六）其他											
四、本期期末余额	70,000,000.00				222,561,813.11			3,678,915.09	17,458,977.41	143,109,312.99	456,809,018.60

浙江欧诺机械科技股份有限公司  
 财务负责人：金汝芳

后附财务报表附注为财务报表的组成部分。  
 公司负责人：

锡欧  
聪阳

主管会计工作负责人：

芳金  
印汝

会计机构负责人：

芳金  
印汝



浙江欧诺机械科技股份有限公司  
 母公司所有者权益变动表（续）  
 （除特别注明外，金额单位均为人民币元）



项目	2023 年度										
	股本	其他权益工具			资本公积	减：库存股	其他综合收益	专项储备	盈余公积	未分配利润	所有者权益合计
		优先股	永续债	其他							
一、上年年末余额	50,000,000.00								15,847,972.12	128,610,265.41	194,458,237.53
加：会计政策变更											
前期差错更正											
其他											
二、本年初余额	50,000,000.00								15,847,972.12	128,610,265.41	194,458,237.53
三、本期增减变动金额（减少以“-”号填列）	15,000,000.00				187,997,505.19			1,882,030.35	-11,003,409.58	-99,030,686.22	94,845,439.74
（一）综合收益总额										65,667,238.48	65,667,238.48
（二）所有者投入和减少资本	15,000,000.00				21,946,170.91						36,946,170.91
1. 所有者投入的普通股	15,000,000.00				20,000,000.00						35,000,000.00
2. 其他权益工具持有者投入资本											
3. 股份支付计入所有者权益的金额					1,946,170.91						1,946,170.91
4. 其他											
（三）利润分配								4,844,562.54	-14,494,562.54		-9,650,000.00
1. 提取盈余公积								4,844,562.54	-4,844,562.54		
2. 对所有者（或股东）的分配										-9,650,000.00	-9,650,000.00
3. 其他											
（四）所有者权益内部结转					166,051,334.28				-15,847,972.12	-150,203,362.16	
1. 资本公积转增资本（或股本）											
2. 盈余公积转增资本（或股本）											
3. 盈余公积弥补亏损											
4. 设定受益计划变动额结转留存收益											
5. 其他综合收益结转留存收益											
6. 其他					166,051,334.28				-15,847,972.12	-150,203,362.16	
（五）专项储备								1,882,030.35			1,882,030.35
1. 本期提取								2,120,018.53			2,120,018.53
2. 本期使用								237,988.18			237,988.18
（六）其他											
四、本期末余额	65,000,000.00				187,997,505.19			1,882,030.35	4,844,562.54	29,579,579.19	289,303,677.27

真之辨 辨之真  
 金汝芳 印

后附财务报表附注为财务报表的组成部分。  
 公司负责人：\_\_\_\_\_

主管会计工作负责人：\_\_\_\_\_

会计机构负责人：\_\_\_\_\_



# 浙江欧诺机械科技股份有限公司

## 财务报表附注

(除特殊注明外, 金额单位均为人民币元)

### 一、 公司基本情况

浙江欧诺机械科技股份有限公司(以下简称“公司”或“本公司”)系在原浙江欧诺机械有限公司基础上以整体变更方式, 由自然人欧阳锡聪、蔡文文和浙江欧航企业管理有限公司、平阳明润投资管理合伙企业(有限合伙)于 2023 年 12 月 21 日共同发起设立的股份有限公司, 公司统一社会信用代码为 91330326337037538Y。经历次增资后, 截止 2025 年 12 月 31 日, 公司注册资本及股本为人民币 8,370.00 万元, 所属行业为专用设备制造业。

公司注册地和总部地址为浙江省温州市平阳县滨海新区海润路 3-11 号。公司主要从事印包智能设备的设计、研发、制造和销售, 主要产品包括无纺布制袋机、纸袋机、凹版印刷机、模切机等。

公司的母公司为浙江欧航企业管理有限公司, 实际控制人为欧阳锡聪和蔡文文。

本财务报表业经公司董事会于 2026 年 4 月 25 日批准报出。

### 二、 财务报表的编制基础

#### (一) 编制基础

本财务报表按照财政部颁布的《企业会计准则——基本准则》和各项具体会计准则、企业会计准则应用指南、企业会计准则解释及其他相关规定(以下合称“企业会计准则”), 以及中国证券监督管理委员会《公开发行证券的公司信息披露编报规则第 15 号——财务报告的一般规定》的相关规定编制。

#### (二) 持续经营

本财务报表以持续经营为基础编制。

### 三、 重要会计政策及会计估计

具体会计政策和会计估计提示:

以下披露内容已涵盖了本公司根据实际生产经营特点制定的具体会计政策和会计估计。详见本附注“三、(九)金融工具”、“三、(二十三)收入”等。

#### (一) 遵循企业会计准则的声明

本财务报表符合财政部颁布的企业会计准则的要求, 真实、完整地反映了本公司 2023 年 12 月 31 日、2024 年 12 月 31 日、2025 年 12 月 31 日的合并及母公司财务状况以及 2023 年度、2024 年度、2025 年度的合并及母公司经营成果和现金流量。

**(二) 会计期间**

自公历 1 月 1 日起至 12 月 31 日止为一个会计年度。

**(三) 营业周期**

本公司营业周期为 12 个月。

**(四) 记账本位币**

本公司采用人民币为记账本位币。

**(五) 同一控制下和非同一控制下企业合并的会计处理方法**

同一控制下企业合并：合并方在企业合并中取得的资产和负债（包括最终控制方收购被合并方而形成的商誉），按照合并日被合并方资产、负债在最终控制方合并财务报表中的账面价值为基础计量。在合并中取得的净资产账面价值与支付的合并对价账面价值（或发行股份面值总额）的差额，调整资本公积中的股本溢价，资本公积中的股本溢价不足冲减的，调整留存收益。

非同一控制下企业合并：合并成本为购买方在购买日为取得被购买方的控制权而付出的资产、发生或承担的负债以及发行的权益性证券的公允价值。合并成本大于合并中取得的被购买方可辨认净资产公允价值份额的差额，确认为商誉；合并成本小于合并中取得的被购买方可辨认净资产公允价值份额的差额，计入当期损益。在合并中取得的被购买方符合确认条件的各项可辨认资产、负债及或有负债在购买日按公允价值计量。

为企业合并发生的直接相关费用于发生时计入当期损益；为企业合并而发行权益性证券或债务性证券的交易费用，计入权益性证券或债务性证券的初始确认金额。

**(六) 控制的判断标准和合并财务报表的编制方法**

**1、 控制的判断标准**

合并财务报表的合并范围以控制为基础确定，合并范围包括本公司及全部子公司。控制，是指公司拥有对被投资方的权力，通过参与被投资方的相关活动而享有可变回报，并且有能力运用对被投资方的权力影响其回报金额。

**2、 合并程序**

本公司将整个企业集团视为一个会计主体，按照统一的会计政策编制合并财务报表，反映本企业集团整体财务状况、经营成果和现金流量。本公司与子公司、子公司相互之间发生的内部交易的影响予以抵销。内部交易表明相关

资产发生减值损失的，全额确认该部分损失。如子公司采用的会计政策、会计期间与本公司不一致的，在编制合并财务报表时，按本公司的会计政策、会计期间进行必要的调整。

子公司所有者权益、当期净损益和当期综合收益中属于少数股东的份额分别在合并资产负债表中所有者权益项目下、合并利润表中净利润项目下和综合收益总额项目下单独列示。子公司少数股东分担的当期亏损超过了少数股东在该子公司期初所有者权益中所享有份额而形成的余额，冲减少数股东权益。

#### （1）增加子公司或业务

在报告期内，因同一控制下企业合并增加子公司或业务的，将子公司或业务合并当期期初至报告期末的经营成果和现金流量纳入合并财务报表，同时对合并财务报表的期初数和比较报表的相关项目进行调整，视同合并后的报告主体自最终控制方开始控制时点起一直存在。

因追加投资等原因能够对同一控制下的被投资方实施控制的，在取得被合并方控制权之前持有的股权投资，在取得原股权之日与合并方和被合并方同处于同一控制之日孰晚日起至合并日之间已确认有关损益、其他综合收益以及其他净资产变动，分别冲减比较报表期间的期初留存收益或当期损益。

在报告期内，因非同一控制下企业合并增加子公司或业务的，以购买日确定的各项可辨认资产、负债及或有负债的公允价值为基础自购买日起纳入合并财务报表。

因追加投资等原因能够对非同一控制下的被投资方实施控制的，对于购买日之前持有的被购买方的股权，按照该股权在购买日的公允价值进行重新计量，公允价值与其账面价值的差额计入当期投资收益。购买日之前持有的被购买方的股权涉及的以后可重分类进损益的其他综合收益、权益法核算下的其他所有者权益变动转为购买日所属当期投资收益。

#### （2）处置子公司

##### ①一般处理方法

因处置部分股权投资或其他原因丧失了对被投资方控制权时，对于处置后的剩余股权投资，按照其在丧失控制权日的公允价值进行重新计量。处置股权取得的对价与剩余股权公允价值之和，减去按原持股比例计算应享有原有子公司自购买日或合并日开始持续计算的净资产的份额与商誉之和的差额，计入丧失控制权当期的投资收益。与原有子公司股权投资相关的以后可重分类进损益的其他综合收益、权益法核算下的其他所有者权益变动，在丧失控制权时转为当期投资收益。

## ②分步处置子公司

通过多次交易分步处置对子公司股权投资直至丧失控制权的，处置对子公司股权投资的各项交易的条款、条件以及经济影响符合以下一种或多种情况，通常表明该多次交易事项为一揽子交易：

- i. 这些交易是同时或者在考虑了彼此影响的情况下订立的；
- ii. 这些交易整体才能达成一项完整的商业结果；
- iii. 一项交易的发生取决于其他至少一项交易的发生；
- iv. 一项交易单独看是不经济的，但是和其他交易一并考虑时是经济的。

各项交易属于一揽子交易的，将各项交易作为一项处置子公司并丧失控制权的交易进行会计处理；在丧失控制权之前每一次处置价款与处置投资对应的享有该子公司净资产份额的差额，在合并财务报表中确认为其他综合收益，在丧失控制权时一并转入丧失控制权当期的损益。

各项交易不属于一揽子交易的，在丧失控制权之前，按不丧失控制权的情况下部分处置对子公司的股权投资进行会计处理；在丧失控制权时，按处置子公司一般处理方法进行会计处理。

### (3) 购买子公司少数股权

因购买少数股权新取得的长期股权投资与按照新增持股比例计算应享有子公司自购买日或合并日开始持续计算的净资产份额之间的差额，调整合并资产负债表中的资本公积中的股本溢价，资本公积中的股本溢价不足冲减的，调整留存收益。

### (4) 不丧失控制权的情况下部分处置对子公司的股权投资

处置价款与处置长期股权投资相对应享有子公司自购买日或合并日开始持续计算的净资产份额之间的差额，调整合并资产负债表中的资本公积中的股本溢价，资本公积中的股本溢价不足冲减的，调整留存收益。

## (七) 现金及现金等价物的确定标准

现金，是指本公司的库存现金以及可以随时用于支付的存款。现金等价物，是指本公司持有的期限短、流动性强、易于转换为已知金额的现金、价值变动风险很小的投资。

## (八) 外币业务和外币报表折算

### 1、 外币业务

外币业务采用按照系统合理的方法确定的、与交易发生日即期汇率近似的汇率作为折算汇率将外币金额折合成人民币记账。

资产负债表日外币货币性项目余额按资产负债表日即期汇率折算，由此产生的汇兑差额，除属于与购建符合资本化条件的资产相关的外币专门借款产生的汇兑差额按照借款费用资本化的原则处理外，均计入当期损益。

## (九) 金融工具

本公司在成为金融工具合同的一方时，确认一项金融资产、金融负债或权益工具。

### 1、 金融工具的分类

根据本公司管理金融资产的业务模式和金融资产的合同现金流量特征，金融资产于初始确认时分类为：以摊余成本计量的金融资产、以公允价值计量且其变动计入其他综合收益的金融资产和以公允价值计量且其变动计入当期损益的金融资产。

本公司将同时符合下列条件且未被指定为以公允价值计量且其变动计入当期损益的金融资产，分类为以摊余成本计量的金融资产：

- 业务模式是以收取合同现金流量为目标；
- 合同现金流量仅为对本金和以未偿付本金金额为基础的利息的支付。

本公司将同时符合下列条件且未被指定为以公允价值计量且其变动计入当期损益的金融资产，分类为以公允价值计量且其变动计入其他综合收益的金融资产（债务工具）：

- 业务模式既以收取合同现金流量又以出售该金融资产为目标；
- 合同现金流量仅为对本金和以未偿付本金金额为基础的利息的支付。

对于非交易性权益工具投资，本公司可以在初始确认时将其不可撤销地指定为以公允价值计量且其变动计入其他综合收益的金融资产（权益工具）。该指定在单项投资的基础上作出，且相关投资从发行者的角度符合权益工具的定义。

除上述以摊余成本计量和以公允价值计量且其变动计入其他综合收益的金融资产外，本公司将其余所有的金融资产分类为以公允价值计量且其变动计入当期损益的金融资产。在初始确认时，如果能够消除或显著减少会计错配，本公司可以将本应分类为以摊余成本计量或以公允价值计量且其变动计入其他综合收益的金融资产不可撤销地指定为以公允价值计量且其变动计入当期损益的金融资产。

金融负债于初始确认时分类为：以公允价值计量且其变动计入当期损益的金融负债和以摊余成本计量的金融负债。

符合以下条件之一的金融负债可在初始计量时指定为以公允价值计量且其变动计入当期损益的金融负债：

- 1) 该项指定能够消除或显著减少会计错配。
- 2) 根据正式书面文件载明的企业风险管理或投资策略，以公允价值为基础对金融负债组合或金融资产和金融负债组合进行管理和业绩评价，并在企业内部以此为基础向关键管理人员报告。
- 3) 该金融负债包含需单独分拆的嵌入衍生工具。

按照上述条件，本公司无指定的这类金融负债。

## 2、 金融工具的确认依据和计量方法

### (1) 以摊余成本计量的金融资产

以摊余成本计量的金融资产包括应收票据、应收账款、其他应收款、长期应收款、债权投资等，按公允价值进行初始计量，相关交易费用计入初始确认金额；不包含重大融资成分的应收账款以及本公司决定不考虑不超过一年的融资成分的应收账款，以合同交易价格进行初始计量。

持有期间采用实际利率法计算的利息计入当期损益。

收回或处置时，将取得的价款与该金融资产账面价值之间的差额计入当期损益。

### (2) 以公允价值计量且其变动计入其他综合收益的金融资产（债务工具）

以公允价值计量且其变动计入其他综合收益的金融资产（债务工具）包括应收款项融资、其他债权投资等，按公允价值进行初始计量，相关交易费用计入初始确认金额。该金融资产按公允价值进行后续计量，公允价值变动除采用实际利率法计算的利息、减值损失或利得和汇兑损益之外，均计入其他综合收益。

终止确认时，之前计入其他综合收益的累计利得或损失从其他综合收益中转出，计入当期损益。

### (3) 以公允价值计量且其变动计入其他综合收益的金融资产（权益工具）

以公允价值计量且其变动计入其他综合收益的金融资产（权益工具）包括其他权益工具投资等，按公允价值进行初始计量，相关交易费用计入初始确认

金额。该金融资产按公允价值进行后续计量，公允价值变动计入其他综合收益。取得的股利计入当期损益。

终止确认时，之前计入其他综合收益的累计利得或损失从其他综合收益中转出，计入留存收益。

(4) 以公允价值计量且其变动计入当期损益的金融资产

以公允价值计量且其变动计入当期损益的金融资产包括交易性金融资产、衍生金融资产、其他非流动金融资产等，按公允价值进行初始计量，相关交易费用计入当期损益。该金融资产按公允价值进行后续计量，公允价值变动计入当期损益。

(5) 以公允价值计量且其变动计入当期损益的金融负债

以公允价值计量且其变动计入当期损益的金融负债包括交易性金融负债、衍生金融负债等，按公允价值进行初始计量，相关交易费用计入当期损益。该金融负债按公允价值进行后续计量，公允价值变动计入当期损益。终止确认时，其账面价值与支付的对价之间的差额计入当期损益。

(6) 以摊余成本计量的金融负债

以摊余成本计量的金融负债包括短期借款、应付票据、应付账款、其他应付款、长期借款、应付债券、长期应付款，按公允价值进行初始计量，相关交易费用计入初始确认金额。

持有期间采用实际利率法计算的利息计入当期损益。

终止确认时，将支付的对价与该金融负债账面价值之间的差额计入当期损益。

### 3、 金融资产终止确认和金融资产转移的确认依据和计量方法

满足下列条件之一时，本公司终止确认金融资产：

- 收取金融资产现金流量的合同权利终止；
- 金融资产已转移，且已将金融资产所有权上几乎所有的风险和报酬转移给转入方；
- 金融资产已转移，虽然本公司既没有转移也没有保留金融资产所有权上几乎所有的风险和报酬，但是未保留对金融资产的控制。

本公司与交易对手方修改或者重新议定合同而且构成实质性修改的，则终止确认原金融资产，同时按照修改后的条款确认一项新金融资产。

发生金融资产转移时，如保留了金融资产所有权上几乎所有的风险和报酬的，则不终止确认该金融资产。

在判断金融资产转移是否满足上述金融资产终止确认条件时，采用实质重于形式的原则。

公司将金融资产转移区分为金融资产整体转移和部分转移。金融资产整体转移满足终止确认条件的，将下列两项金额的差额计入当期损益：

- （1）所转移金融资产的账面价值；
- （2）因转移而收到的对价，与原直接计入所有者权益的公允价值变动累计额（涉及转移的金融资产为以公允价值计量且其变动计入其他综合收益的金融资产（债务工具）的情形）之和。

金融资产部分转移满足终止确认条件的，将所转移金融资产整体的账面价值，在终止确认部分和未终止确认部分之间，按照各自的相对公允价值进行分摊，并将下列两项金额的差额计入当期损益：

- （1）终止确认部分的账面价值；
- （2）终止确认部分的对价，与原直接计入所有者权益的公允价值变动累计额中对应终止确认部分的金额（涉及转移的金融资产为以公允价值计量且其变动计入其他综合收益的金融资产（债务工具）的情形）之和。

金融资产转移不满足终止确认条件的，继续确认该金融资产，所收到的对价确认为一项金融负债。

#### 4、 金融负债终止确认

金融负债的现时义务全部或部分已经解除的，则终止确认该金融负债或其一部分；本公司若与债权人签订协议，以承担新金融负债方式替换现存金融负债，且新金融负债与现存金融负债的合同条款实质上不同的，则终止确认现存金融负债，并同时确认新金融负债。

对现存金融负债全部或部分合同条款作出实质性修改的，则终止确认现存金融负债或其一部分，同时将修改条款后的金融负债确认为一项新金融负债。

金融负债全部或部分终止确认时，终止确认的金融负债账面价值与支付对价（包括转出的非现金资产或承担的新金融负债）之间的差额，计入当期损益。本公司若回购部分金融负债的，在回购日按照继续确认部分与终止确认部分的相对公允价值，将该金融负债整体的账面价值进行分配。分配给终止确认部分的账面价值与支付的对价（包括转出的非现金资产或承担的新金融负债）之间的差额，计入当期损益。

## 5、 金融资产和金融负债的公允价值的确定方法

存在活跃市场的金融工具，以活跃市场中的报价确定其公允价值。不存在活跃市场的金融工具，采用估值技术确定其公允价值。在估值时，本公司采用在当前情况下适用并且有足够可利用数据和其他信息支持的估值技术，选择与市场参与者在相关资产或负债的交易中所考虑的资产或负债特征相一致的输入值，并优先使用相关可观察输入值。只有在相关可观察输入值无法取得或取得不切实可行的情况下，才使用不可观察输入值。

## 6、 金融工具减值的测试方法及会计处理方法

本公司对以摊余成本计量的金融资产、以公允价值计量且其变动计入其他综合收益的金融资产（债务工具）和财务担保合同等以预期信用损失为基础进行减值会计处理。

本公司考虑有关过去事项、当前状况以及对未来经济状况的预测等合理且有依据的信息，以发生违约的风险为权重，计算合同应收的现金流量与预期能收到的现金流量之间差额的现值的概率加权金额，确认预期信用损失。

对于由《企业会计准则第 14 号——收入》规范的交易形成的应收款项和合同资产，无论是否包含重大融资成分，本公司始终按照相当于整个存续期内预期信用损失的金额计量其损失准备。

对于由《企业会计准则第 21 号——租赁》规范的交易形成的租赁应收款，本公司选择始终按照相当于整个存续期内预期信用损失的金额计量其损失准备。对于其他金融工具，本公司在每个资产负债表日评估相关金融工具的信用风险自初始确认后的变动情况。

本公司通过比较金融工具在资产负债表日发生违约的风险与在初始确认日发生违约的风险，以确定金融工具预计存续期内发生违约风险的相对变化，以评估金融工具的信用风险自初始确认后是否已显著增加。通常逾期超过 30 日，本公司即认为该金融工具的信用风险已显著增加，除非有确凿证据证明该金融工具的信用风险自初始确认后并未显著增加。

如果金融工具于资产负债表日的信用风险较低，本公司即认为该金融工具的信用风险自初始确认后并未显著增加。

如果该金融工具的信用风险自初始确认后已显著增加，本公司按照相当于该金融工具整个存续期内预期信用损失的金额计量其损失准备；如果该金融工具的信用风险自初始确认后并未显著增加，本公司按照相当于该金融工具未来 12 个月内预期信用损失的金额计量其损失准备。由此形成的损失准备的增

加或转回金额，作为减值损失或利得计入当期损益。对于以公允价值计量且其变动计入其他综合收益的金融资产（债务工具），在其他综合收益中确认其损失准备，并将减值损失或利得计入当期损益，且不减少该金融资产在资产负债表上列示的账面价值。

如果有客观证据表明某项应收款项已经发生信用减值，则本公司在单项基础上对该应收款项计提减值准备。

除单项计提坏账准备的上述应收款项外，本公司依据信用风险特征将其余金融工具划分为若干组合，在组合基础上确定预期信用损失。本公司对应收票据、应收账款、其他应收款、合同资产、长期应收款等计提预期信用损失的组合类别及确定依据如下：

项目	组合类别	确定依据
应收票据	票据类型	根据承兑人信用风险特征的不同，将应收票据划分银行承兑汇票和商业承兑汇票两个组合。公司评估银行承兑汇票具有较低的信用风险，如无明显迹象表明其已发生减值，则不计提信用损失准备；商业承兑汇票预期信用损失的计提参照应收账款执行，应收商业承兑汇票的账龄起点追溯至对应的应收款项账龄起始点。
应收账款	账龄组合	相同账龄的项目具有类似信用风险特征，账龄计算方法为自款项发生开始按先发生先收回的原则统计账龄，每满 12 个月为 1 年，不足 1 年仍按 1 年计算。
	买方信贷担保组合	买方信贷担保项目具有类似信用风险特征，预期信用损失率按 5% 计算。
其他应收款、合同资产	账龄组合	相同账龄的项目具有类似信用风险特征，账龄计算方法为自款项发生开始按先发生先收回的原则统计账龄，每满 12 个月为 1 年，不足 1 年仍按 1 年计算。
长期应收款	分期收款销售商品	具有重大融资成分的分期收款销售商品项目具有类似信用风险特征，按整个存续期内预期信用损失 5% 计提坏账准备。
	合并关联方组合	合并范围内关联方长期应收款系向子公司提供的借款，发生信用损失的可能性较低，预期信用损失率按 5% 计算。

本公司不再合理预期金融资产合同现金流量能够全部或部分收回的，直接减记该金融资产的账面余额。

## (十) 存货

### 1、 存货的分类和成本

存货分类为：原材料、周转材料、库存商品、在产品、发出商品、委托加工物资等。

存货按成本进行初始计量，存货成本包括采购成本、加工成本和其他使存货达到目前场所和状态所发生的支出。

## 2、 发出存货的计价方法

存货发出时按加权平均法计价。

## 3、 存货的盘存制度

采用永续盘存制。

## 4、 低值易耗品和包装物的摊销方法

- (1) 低值易耗品采用一次转销法；
- (2) 包装物采用一次转销法。

## 5、 存货跌价准备的确认标准和计提方法

资产负债表日，存货应当按照成本与可变现净值孰低计量。当存货成本高于其可变现净值的，应当计提存货跌价准备。可变现净值，是指在日常活动中，存货的估计售价减去至完工时估计将要发生的成本、估计的销售费用以及相关税费后的金额。

产成品、库存商品和用于出售的材料等直接用于出售的商品存货，在正常生产经营过程中，以该存货的估计售价减去估计的销售费用和相关税费后的金额，确定其可变现净值；需要经过加工的材料存货，在正常生产经营过程中，以所生产的产成品的估计售价减去至完工时估计将要发生的成本、估计的销售费用和相关税费后的金额，确定其可变现净值；为执行销售合同或者劳务合同而持有的存货，其可变现净值以合同价格为基础计算，若持有存货的数量多于销售合同订购数量的，超出部分的存货的可变现净值以一般销售价格为基础计算。

计提存货跌价准备后，如果以前减记存货价值的影响因素已经消失，导致存货的可变现净值高于其账面价值的，在原已计提的存货跌价准备金额内予以转回，转回的金额计入当期损益。

## (十一) 合同资产

### 1、 合同资产的确认方法及标准

本公司根据履行履约义务与客户付款之间的关系在资产负债表中列示合同资产或合同负债。本公司已向客户转让商品或提供服务而有权收取对价的权利（且该权利取决于时间流逝之外的其他因素）列示为合同资产。同一合同下的合同资产和合同负债以净额列示。本公司拥有的、无条件（仅取决于时间流逝）向客户收取对价的权利作为应收款项单独列示。

## 2、 合同资产预期信用损失的确定方法及会计处理方法

合同资产的预期信用损失的确定方法及会计处理方法详见本附注“三、（九）6、金融工具减值的测试方法及会计处理方法”。

## （十二）长期股权投资

### 1、 共同控制、重大影响的判断标准

共同控制，是指按照相关约定对某项安排所共有的控制，并且该安排的相关活动必须经过分享控制权的参与方一致同意后才能决策。本公司与其他合营方一同对被投资单位实施共同控制且对被投资单位净资产享有权利的，被投资单位为本公司的合营企业。

重大影响，是指对被投资单位的财务和经营决策有参与决策的权力，但并不能够控制或者与其他方一起共同控制这些政策的制定。本公司能够对被投资单位施加重大影响的，被投资单位为本公司联营企业。

### 2、 初始投资成本的确定

#### （1）企业合并形成的长期股权投资

对于同一控制下的企业合并形成的对子公司的长期股权投资，在合并日按照取得被合并方所有者权益在最终控制方合并财务报表中的账面价值的份额作为长期股权投资的初始投资成本。长期股权投资初始投资成本与支付对价账面价值之间的差额，调整资本公积中的股本溢价；资本公积中的股本溢价不足冲减时，调整留存收益。因追加投资等原因能够对同一控制下的被投资单位实施控制的，按上述原则确认的长期股权投资的初始投资成本与达到合并前的长期股权投资账面价值加上合并日进一步取得股份新支付对价的账面价值之和的差额，调整股本溢价，股本溢价不足冲减的，冲减留存收益。

对于非同一控制下的企业合并形成的对子公司的长期股权投资，按照购买日确定的合并成本作为长期股权投资的初始投资成本。因追加投资等原因能够对非同一控制下的被投资单位实施控制的，按照原持有的股权投资账面价值加上新增投资成本之和作为初始投资成本。

#### （2）通过企业合并以外的其他方式取得的长期股权投资

以支付现金方式取得的长期股权投资，按照实际支付的购买价款作为初始投资成本。

以发行权益性证券取得的长期股权投资，按照发行权益性证券的公允价值作为初始投资成本。

### 3、 后续计量及损益确认方法

#### （1）成本法核算的长期股权投资

公司对子公司的长期股权投资，采用成本法核算，除非投资符合持有待售的条件。除取得投资时实际支付的价款或对价中包含的已宣告但尚未发放的现金股利或利润外，公司按照享有被投资单位宣告发放的现金股利或利润确认当期投资收益。

#### （2）权益法核算的长期股权投资

对联营企业和合营企业的长期股权投资，采用权益法核算。初始投资成本大于投资时应享有被投资单位可辨认净资产公允价值份额的差额，不调整长期股权投资的初始投资成本；初始投资成本小于投资时应享有被投资单位可辨认净资产公允价值份额的差额，计入当期损益，同时调整长期股权投资的成本。

公司按照应享有或应分担的被投资单位实现的净损益和其他综合收益的份额，分别确认投资收益和其他综合收益，同时调整长期股权投资的账面价值；按照被投资单位宣告分派的利润或现金股利计算应享有的部分，相应减少长期股权投资的账面价值；对于被投资单位除净损益、其他综合收益和利润分配以外所有者权益的其他变动（简称“其他所有者权益变动”），调整长期股权投资的账面价值并计入所有者权益。

在确认应享有被投资单位净损益、其他综合收益及其他所有者权益变动的份额时，以取得投资时被投资单位可辨认净资产的公允价值为基础，并按照公司的会计政策及会计期间，对被投资单位的净利润和其他综合收益等进行调整后确认。

公司与联营企业、合营企业之间发生的未实现内部交易损益按照应享有的比例计算归属于公司的部分，予以抵销，在此基础上确认投资收益，但投出或出售的资产构成业务的除外。与被投资单位发生的未实现内部交易损失，属于资产减值损失的，全额确认。

公司对合营企业或联营企业发生的净亏损，除负有承担额外损失义务外，以长期股权投资的账面价值以及其他实质上构成对合营企业或联营企业净投资的长期权益减记至零为限。合营企业或联营企业以后实现净利润的，公司在收益分享额弥补未确认的亏损分担额后，恢复确认收益分享额。

#### （3）长期股权投资的处置

处置长期股权投资，其账面价值与实际取得价款的差额，计入当期损益。

部分处置权益法核算的长期股权投资，剩余股权仍采用权益法核算的，原权益法核算确认的其他综合收益采用与被投资单位直接处置相关资产或负债相

同的基础按相应比例结转，其他所有者权益变动按比例结转入当期损益。

因处置股权投资等原因丧失了对被投资单位的共同控制或重大影响的，原股权投资因采用权益法核算而确认的其他综合收益，在终止采用权益法核算时采用与被投资单位直接处置相关资产或负债相同的基础进行会计处理，其他所有者权益变动在终止采用权益法核算时全部转入当期损益。

因处置部分股权投资等原因丧失了对被投资单位控制权的，在编制个别财务报表时，剩余股权能够对被投资单位实施共同控制或重大影响的，改按权益法核算，并对该剩余股权视同自取得时即采用权益法核算进行调整，对于取得被投资单位控制权之前确认的其他综合收益采用与被投资单位直接处置相关资产或负债相同的基础按比例结转，因采用权益法核算确认的其他所有者权益变动按比例结转入当期损益；剩余股权不能对被投资单位实施共同控制或施加重大影响的，确认为金融资产，其在丧失控制之日的公允价值与账面价值间的差额计入当期损益，对于取得被投资单位控制权之前确认的其他综合收益和其他所有者权益变动全部结转。

通过多次交易分步处置对子公司股权投资直至丧失控制权，属于一揽子交易的，各项交易作为一项处置子公司股权投资并丧失控制权的交易进行会计处理；在丧失控制权之前每一次处置价款与所处置的股权对应的长期股权投资账面价值之间的差额，在个别财务报表中，先确认为其他综合收益，到丧失控制权时再一并转入丧失控制权的当期损益。不属于一揽子交易的，对每一项交易分别进行会计处理。

### (十三) 固定资产

#### 1、 固定资产的确认和初始计量

固定资产指为生产商品、提供劳务、出租或经营管理而持有，并且使用寿命超过一个会计年度的有形资产。固定资产在同时满足下列条件时予以确认：

- (1) 与该固定资产有关的经济利益很可能流入企业；
- (2) 该固定资产的成本能够可靠地计量。

固定资产按成本（并考虑预计弃置费用因素的影响）进行初始计量。

与固定资产有关的后续支出，在与其有关的经济利益很可能流入且其成本能够可靠计量时，计入固定资产成本；对于被替换的部分，终止确认其账面价值；所有其他后续支出于发生时计入当期损益。

## 2、 折旧方法

固定资产折旧采用年限平均法分类计提，根据固定资产类别、预计使用寿命和预计净残值率确定折旧率。对计提了减值准备的固定资产，则在未来期间按扣除减值准备后的账面价值及依据尚可使用年限确定折旧额。如固定资产各组成部分的使用寿命不同或者以不同方式为企业提供经济利益，则选择不同折旧率或折旧方法，分别计提折旧。

各类固定资产折旧方法、折旧年限、残值率和年折旧率如下：

类别	折旧方法	折旧年限（年）	残值率（%）	年折旧率（%）
房屋及建筑物	年限平均法	20	5.00	4.75
机器设备	年限平均法	3-10	5.00	31.67-9.50
运输设备	年限平均法	4-10	5.00	23.75-9.50
电子设备及其他	年限平均法	3-10	5.00	31.67-9.50

## 3、 固定资产处置

当固定资产被处置、或者预期通过使用或处置不能产生经济利益时，终止确认该固定资产。固定资产出售、转让、报废或毁损的处置收入扣除其账面价值和相关税费后的金额计入当期损益。

### (十四) 在建工程

在建工程按实际发生的成本计量。实际成本包括建筑成本、安装成本、符合资本化条件的借款费用以及其他为使在建工程达到预定可使用状态前所发生的必要支出。

在建工程在达到预定可使用状态时，转入固定资产并自次月起开始计提折旧。本公司在建工程结转为固定资产的标准和时点如下：

类别	转为固定资产的标准和时点
房屋及建筑物、固定资产装修工程	主体建设及配套、装修工程已完工并达到预定可使用状态时结转
需安装调试的机器设备等	安装调试完成并经过验收达到预定可使用状态时结转
需安装调试的软件安装工程	安装调试完成并经过验收达到预定可使用状态时结转

### (十五) 借款费用

#### 1、 借款费用资本化的确认原则

公司发生的借款费用，可直接归属于符合资本化条件的资产的购建或者生产的，予以资本化，计入相关资产成本；其他借款费用，在发生时根据其发生额确认为费用，计入当期损益。

符合资本化条件的资产，是指需要经过相当长时间的购建或者生产活动才能达到预定可使用或者可销售状态的固定资产、投资性房地产和存货等资产。

## 2、 借款费用资本化期间

资本化期间，指从借款费用开始资本化时点到停止资本化时点的期间，借款费用暂停资本化的期间不包括在内。

借款费用同时满足下列条件时开始资本化：

- (1) 资产支出已经发生，资产支出包括为购建或者生产符合资本化条件的资产而以支付现金、转移非现金资产或者承担带息债务形式发生的支出；
- (2) 借款费用已经发生；
- (3) 为使资产达到预定可使用或者可销售状态所必要的购建或者生产活动已经开始。

当购建或者生产符合资本化条件的资产达到预定可使用或者可销售状态时，借款费用停止资本化。

## 3、 暂停资本化期间

符合资本化条件的资产在购建或生产过程中发生非正常中断、且中断时间连续超过 3 个月的，则借款费用暂停资本化；该项中断如是所购建或生产的符合资本化条件的资产达到预定可使用状态或者可销售状态必要的程序，则借款费用继续资本化。在中断期间发生的借款费用确认为当期损益，直至资产的购建或者生产活动重新开始后借款费用继续资本化。

## 4、 借款费用资本化率、资本化金额的计算方法

对于为购建或者生产符合资本化条件的资产而借入的专门借款，以专门借款当期实际发生的借款费用，减去尚未动用的借款资金存入银行取得的利息收入或进行暂时性投资取得的投资收益后的金额，来确定借款费用的资本化金额。

对于为购建或者生产符合资本化条件的资产而占用的一般借款，根据累计资产支出超过专门借款部分的资产支出加权平均数乘以所占用一般借款的资本化率，计算确定一般借款应予资本化的借款费用金额。资本化率根据一般借款加权平均实际利率计算确定。

在资本化期间内，外币专门借款本金及利息的汇兑差额，予以资本化，计入符合资本化条件的资产的成本。除外币专门借款之外的其他外币借款本金及其利息所产生的汇兑差额计入当期损益。

## (十六) 无形资产

### 1、 无形资产的计价方法

(1) 公司取得无形资产时按成本进行初始计量；  
外购无形资产的成本，包括购买价款、相关税费以及直接归属于使该项资产达到预定用途所发生的其他支出。

#### (2) 后续计量

在取得无形资产时分析判断其使用寿命。

对于使用寿命有限的无形资产，在为企业带来经济利益的期限内摊销；无法预见无形资产为企业带来经济利益期限的，视为使用寿命不确定的无形资产，不予摊销。

### 2、 使用寿命有限的无形资产的使用寿命估计情况

项目	预计使用寿命	摊销方法	预计使用寿命的确定依据
土地使用权	土地证登记使用年限	年限平均法	预计受益期限
软件	3 年	年限平均法	预计受益期限
专利及著作权	5 年	年限平均法	预计受益期限

### 3、 使用寿命不确定的无形资产的判断依据以及对其使用寿命进行复核的程序

截至资产负债表日，本公司无使用寿命不确定的无形资产。

### 4、 研发支出的归集范围

公司进行研究与开发过程中发生的支出包括从事研发活动的人员的相关职工薪酬、耗用材料、相关折旧摊销费用等相关支出，并按以下方式进行归集：

从事研发活动的人员的相关职工薪酬主要指直接从事研发活动的人员以及与研发活动密切相关的管理人员和直接服务人员的相关职工薪酬，包括工资薪金、社会保险费和住房公积金等。

研发材料主要包括直接消耗的材料等。

相关折旧摊销费用主要包括用于研究开发活动的仪器、设备和在用建筑物的折旧费，用于研发活动的软件、专利权、非专利技术无形资产的摊销费用，研发设施的改建、装修等产生的长期待摊费用等。

其他费用主要包括与研发活动直接相关的其他费用，如设计及技术咨询费、水电费用、研发成果的检测分析、鉴定、评审评估及验收费用，知识产权的申请费、注册费、代理费，差旅费等。

## 5、 划分研究阶段和开发阶段的具体标准

公司内部研究开发项目的支出分为研究阶段支出和开发阶段支出。

研究阶段：为获取并理解新的科学或技术知识等而进行的独创性的有计划调查、研究活动的阶段。

开发阶段：在进行商业性生产或使用前，将研究成果或其他知识应用于某项计划或设计，以生产出新的或具有实质性改进的材料、装置、产品等活动的阶段。

## 6、 开发阶段支出资本化的具体条件

研究阶段的支出，于发生时计入当期损益。开发阶段的支出同时满足下列条件的，确认为无形资产，不能满足下述条件的开发阶段的支出计入当期损益：

- (1) 完成该无形资产以使其能够使用或出售在技术上具有可行性；
- (2) 具有完成该无形资产并使用或出售的意图；
- (3) 无形资产产生经济利益的方式，包括能够证明运用该无形资产生产的产品存在市场或无形资产自身存在市场，无形资产将在内部使用的，能够证明其有用性；
- (4) 有足够的技术、财务资源和其他资源支持，以完成该无形资产的开发，并有能力使用或出售该无形资产；
- (5) 归属于该无形资产开发阶段的支出能够可靠地计量。

无法区分研究阶段支出和开发阶段支出的，将发生的研发支出全部计入当期损益。

## (十七) 长期资产减值

长期股权投资、固定资产、在建工程、使用权资产、使用寿命有限的无形资产等长期资产，于资产负债表日存在减值迹象的，进行减值测试。减值测试结果表明资产的可收回金额低于其账面价值的，按其差额计提减值准备并计入减值损失。可收回金额为资产的公允价值减去处置费用后的净额与资产预计未来现金流量的现值两者之间的较高者。资产减值准备按单项资产为基础计算并确认，如果难以对单项资产的可收回金额进行估计的，以该资产所属的资产组确定资产组的可收回金额。资产组是能够独立产生现金流入的最小资产组合。

对于因企业合并形成的商誉、使用寿命不确定的无形资产、尚未达到可使用状态的无形资产，无论是否存在减值迹象，至少在每年年度终了进行减值测试。

本公司进行商誉减值测试，对于因企业合并形成的商誉的账面价值，自购买日起按照合理的方法分摊至相关的资产组；难以分摊至相关的资产组的，将其分摊至相关

的资产组组合。相关的资产组或者资产组组合，是能够从企业合并的协同效应中受益的资产组或者资产组组合。

在对包含商誉的相关资产组或者资产组组合进行减值测试时，如与商誉相关的资产组或者资产组组合存在减值迹象的，先对不包含商誉的资产组或者资产组组合进行减值测试，计算可收回金额，并与相关账面价值相比较，确认相应的减值损失。然后对包含商誉的资产组或者资产组组合进行减值测试，比较其账面价值与可收回金额，如可收回金额低于账面价值的，减值损失金额首先抵减分摊至资产组或者资产组组合中商誉的账面价值，再根据资产组或者资产组组合中除商誉之外的其他各项资产的账面价值所占比重，按比例抵减其他各项资产的账面价值。

上述资产减值损失一经确认，在以后会计期间不予转回。

#### (十八) 长期待摊费用

长期待摊费用为已经发生但应由本期和以后各期负担的分摊期限在一年以上的各项费用。

##### 1、 摊销方法

长期待摊费用在受益期内平均摊销。

##### 2、 摊销年限

经营租赁方式租入的固定资产改良支出，按剩余租赁期与租赁资产尚可使用年限两者中较短的期限平均摊销；其他待摊费用按受益期限平均摊销。

#### (十九) 合同负债

本公司根据履行履约义务与客户付款之间的关系在资产负债表中列示合同资产或合同负债。本公司已收或应收客户对价而应向客户转让商品或提供服务的义务列示为合同负债。同一合同下的合同资产和合同负债以净额列示。

#### (二十) 职工薪酬

##### 1、 短期薪酬的会计处理方法

本公司在职工为本公司提供服务的会计期间，将实际发生的短期薪酬确认为负债，并计入当期损益或相关资产成本。

本公司为职工缴纳的社会保险费和住房公积金，以及按规定提取的工会经费和职工教育经费，在职工为本公司提供服务的会计期间，根据规定的计提基础和计提比例计算确定相应的职工薪酬金额。

本公司发生的职工福利费，在实际发生时根据实际发生额计入当期损益或相关资产成本，其中，非货币性福利按照公允价值计量。

## 2、 离职后福利的会计处理方法

### (1) 设定提存计划

本公司按当地政府的相关规定为职工缴纳基本养老保险和失业保险，在职工为本公司提供服务的会计期间，按以当地规定的缴纳基数和比例计算应缴纳金额，确认为负债，并计入当期损益或相关资产成本。

## 3、 辞退福利的会计处理方法

本公司向职工提供辞退福利的，在下列两者孰早日确认辞退福利产生的职工薪酬负债，并计入当期损益：公司不能单方面撤回因解除劳动关系计划或裁减建议所提供的辞退福利时；公司确认与涉及支付辞退福利的重组相关的成本或费用时。

## (二十一) 预计负债

与或有事项相关的义务同时满足下列条件时，本公司将其确认为预计负债：

- (1) 该义务是本公司承担的现时义务；
- (2) 履行该义务很可能导致经济利益流出本公司；
- (3) 该义务的金额能够可靠地计量。

预计负债按履行相关现时义务所需的支出的最佳估计数进行初始计量。

在确定最佳估计数时，综合考虑与或有事项有关的风险、不确定性和货币时间价值等因素。对于货币时间价值影响重大的，通过对相关未来现金流出进行折现后确定最佳估计数。

所需支出存在一个连续范围，且该范围内各种结果发生的可能性相同的，最佳估计数按照该范围内的中间值确定；在其他情况下，最佳估计数分别下列情况处理：

- 或有事项涉及单个项目的，按照最可能发生金额确定。
- 或有事项涉及多个项目的，按照各种可能结果及相关概率计算确定。

清偿预计负债所需支出全部或部分预期由第三方补偿的，补偿金额在基本确定能够收到时，作为资产单独确认，确认的补偿金额不超过预计负债的账面价值。

本公司在资产负债表日对预计负债的账面价值进行复核，有确凿证据表明该账面价值不能反映当前最佳估计数的，按照当前最佳估计数对该账面价值进行调整。

## (二十二) 股份支付

本公司的股份支付是为了获取职工或其他方提供服务而授予权益工具或者承担以权益工具为基础确定的负债的交易。本公司的股份支付分为以权益结算的股份支付和以现金结算的股份支付。

### 1、 以权益结算的股份支付及权益工具

以权益结算的股份支付换取职工提供服务的，以授予职工权益工具的公允价值计量。对于授予后立即可行权的股份支付交易，在授予日按照权益工具的公允价值计入相关成本或费用，相应增加资本公积。对于授予后完成等待期内的服务或达到规定业绩条件才可行权的股份支付交易，在等待期内每个资产负债表日，本公司根据对可行权权益工具数量的最佳估计，按照授予日公允价值，将当期取得的服务计入相关成本或费用，相应增加资本公积。

如果修改了以权益结算的股份支付的条款，至少按照未修改条款的情况确认取得的服务。此外，任何增加所授予权益工具公允价值的修改，或在修改日对职工有利的变更，均确认取得服务的增加。

在等待期内，如果取消了授予的权益工具，则本公司对取消所授予的权益性工具作为加速行权处理，将剩余等待期内应确认的金额立即计入当期损益，同时确认资本公积。但是，如果授予新的权益工具，并在新权益工具授予日认定所授予的新权益工具是用于替代被取消的权益工具的，则以与处理原权益工具条款和条件修改相同的方式，对所授予的替代权益工具进行处理。

### 2、 以现金结算的股份支付及权益工具

以现金结算的股份支付，按照本公司承担的以股份或其他权益工具为基础计算确定的负债的公允价值计量。授予后立即可行权的股份支付交易，本公司在授予日按照承担负债的公允价值计入相关成本或费用，相应增加负债。对于授予后完成等待期内的服务或达到规定业绩条件才可行权的股份支付交易，在等待期内的每个资产负债表日，本公司以对可行权情况的最佳估计为基础，按照本公司承担负债的公允价值，将当期取得的服务计入相关成本或费用，并相应计入负债。在相关负债结算前的每个资产负债表日以及结算日，对负债的公允价值重新计量，其变动计入当期损益。

本公司修改以现金结算的股份支付协议中的条款和条件，使其成为以权益结算的股份支付的，在修改日（无论发生在等待期内还是等待期结束后），本公司按照所授予权益工具当日的公允价值计量以权益结算的股份支付，将已取得的服务计入资本公积，同时终止确认以现金结算的股份支付在修改日已确认的负债，两者之间的差额计入当期损益。如果由于修改延长或缩短了等待期，本公司按照修改后的等待期进行会计处理。

## (二十三) 收入

### 1、 收入确认和计量所采用的会计政策

本公司在履行了合同中的履约义务，即在客户取得相关商品或服务控制权时确认收入。取得相关商品或服务控制权，是指能够主导该商品或服务的使用并从中获得几乎全部的经济利益。

合同中包含两项或多项履约义务的，本公司在合同开始日，按照各单项履约义务所承诺商品或服务的单独售价的相对比例，将交易价格分摊至各单项履约义务。本公司按照分摊至各单项履约义务的交易价格计量收入。

交易价格是指本公司因向客户转让商品或服务而预期有权收取的对价金额，不包括代第三方收取的款项以及预期将退还给客户的款项。本公司根据合同条款，结合其以往的习惯做法确定交易价格，并在确定交易价格时，考虑可变对价、合同中存在的重大融资成分、非现金对价、应付客户对价等因素的影响。本公司以不超过在相关不确定性消除时累计已确认收入极可能不会发生重大转回的金额确定包含可变对价的交易价格。合同中存在重大融资成分的，本公司按照假定客户在取得商品或服务控制权时即以现金支付的应付金额确定交易价格，并在合同期间内采用实际利率法摊销该交易价格与合同对价之间的差额。

满足下列条件之一的，属于在某一时段内履行履约义务，否则，属于在某一时点履行履约义务：

- 客户在本公司履约的同时即取得并消耗本公司履约所带来的经济利益。
- 客户能够控制本公司履约过程中在建的商品。
- 本公司履约过程中所产出的商品具有不可替代用途，且本公司在整个合同期内有权就累计至今已完成的履约部分收取款项。

对于在某一时段内履行的履约义务，本公司在该段时间内按照履约进度确认收入，但是，履约进度不能合理确定的除外。本公司考虑商品或服务的性质，采用产出法或投入法确定履约进度。当履约进度不能合理确定时，已经发生的成本预计能够得到补偿的，本公司按照已经发生的成本金额确认收入，直到履约进度能够合理确定为止。

对于在某一时点履行的履约义务，本公司在客户取得相关商品或服务控制权时点确认收入。在判断客户是否已取得商品或服务控制权时，本公司考虑下列迹象：

- 本公司就该商品或服务享有现时收款权利，即客户就该商品或服务负有现时付款义务。
- 本公司已将该商品的法定所有权转移给客户，即客户已拥有该商品的法定

所有权。

- 本公司已将该商品实物转移给客户，即客户已实物占有该商品。
- 本公司已将该商品所有权上的主要风险和报酬转移给客户，即客户已取得该商品所有权上的主要风险和报酬。
- 客户已接受该商品或服务。

本公司根据在向客户转让商品或服务前是否拥有对该商品或服务的控制权，来判断从事交易时本公司的身份是主要责任人还是代理人。本公司在向客户转让商品或服务前能够控制该商品或服务的，本公司为主要责任人，按照已收或应收对价总额确认收入；否则，本公司为代理人，按照预期有权收取的佣金或手续费的金额确认收入。

## 2、按照业务类型披露具体收入确认方式及计量方法

### （1）境内销售业务

对于无需公司提供安装调试服务的，在公司将产品发出且客户收货后确认销售收入；需要公司提供安装调试服务的，在公司将产品发出且安装调试完成后确认销售收入。

### （2）境外销售业务

对于无需公司提供安装调试服务的，在公司将产品报关出口，离港后取得提单时确认销售收入；需要公司提供安装调试服务的，在公司将产品发出且安装调试完成后确认销售收入。

## （二十四）合同成本

合同成本包括合同履约成本与合同取得成本。

本公司为履行合同而发生的成本，不属于存货、固定资产或无形资产等相关准则规范范围的，在满足下列条件时作为合同履约成本确认为一项资产：

- 该成本与一份当前或预期取得的合同直接相关。
- 该成本增加了本公司未来用于履行履约义务的资源。
- 该成本预期能够收回。

本公司为取得合同发生的增量成本预期能够收回的，作为合同取得成本确认为一项资产。

与合同成本有关的资产采用与该资产相关的商品或服务收入确认相同的基础进行摊销；但是对于合同取得成本摊销期限未超过一年的，本公司在发生时将其计入当期损益。

与合同成本有关的资产，其账面价值高于下列两项的差额的，本公司对超出部分计提减值准备，并确认为资产减值损失：

- 1、因转让与该资产相关的商品或服务预期能够取得的剩余对价；
- 2、为转让该相关商品或服务估计将要发生的成本。

以前期间减值的因素之后发生变化，使得前述差额高于该资产账面价值的，本公司转回原已计提的减值准备，并计入当期损益，但转回后的资产账面价值不超过假定不计提减值准备情况下该资产在转回日的账面价值。

## (二十五) 政府补助

### 1、 类型

政府补助，是本公司从政府无偿取得的货币性资产或非货币性资产，分为与资产相关的政府补助和与收益相关的政府补助。

与资产相关的政府补助，是指本公司取得的、用于购建或以其他方式形成长期资产的政府补助。与收益相关的政府补助，是指除与资产相关的政府补助之外的政府补助。

本公司将政府补助划分为与资产相关的具体标准为：政府补助文件规定的补助对象用于购建或以其他方式形成长期资产，或者补助对象的支出主要用于购建或以其他方式形成长期资产的，划分为与资产相关的政府补助。

本公司将政府补助划分为与收益相关的具体标准为：根据政府补助文件获得的政府补助全部或者主要用于补偿以后期间或已发生的费用或损失的政府补助，划分为与收益相关的政府补助。

对于政府文件未明确规定补助对象的，本公司将该政府补助划分为与资产相关或与收益相关的判断依据为：根据发放补助的政府部门出具的补充说明作为划分为与资产相关或与收益相关的判断依据。

### 2、 确认时点

政府补助在本公司能够满足其所附的条件并且能够收到时，予以确认。

### 3、 会计处理

与资产相关的政府补助确认为递延收益。确认为递延收益的，在相关资产使用寿命内按照合理、系统的方法分期计入当期损益（与本公司日常活动相关的，计入其他收益；与本公司日常活动无关的，计入营业外收入）；

与收益相关的政府补助，用于补偿本公司以后期间的相关成本费用或损失的，

确认为递延收益，并在确认相关成本费用或损失的期间，计入当期损益（与本公司日常活动相关的，计入其他收益；与本公司日常活动无关的，计入营业外收入）；用于补偿本公司已发生的相关成本费用或损失的，直接计入当期损益（与本公司日常活动相关的，计入其他收益；与本公司日常活动无关的，计入营业外收入）。

## （二十六）递延所得税资产和递延所得税负债

所得税包括当期所得税和递延所得税。除因企业合并和直接计入所有者权益(包括其他综合收益)的交易或者事项产生的所得税外，本公司将当期所得税和递延所得税计入当期损益。

递延所得税资产和递延所得税负债根据资产和负债的计税基础与其账面价值的差额(暂时性差异)计算确认。

对于可抵扣暂时性差异确认递延所得税资产，以未来期间很可能取得的用来抵扣可抵扣暂时性差异的应纳税所得额为限。对于能够结转以后年度的可抵扣亏损和税款抵减，以很可能获得用来抵扣可抵扣亏损和税款抵减的未来应纳税所得额为限，确认相应的递延所得税资产。

对于应纳税暂时性差异，除特殊情况外，确认递延所得税负债。

不确认递延所得税资产或递延所得税负债的特殊情况包括：

- 商誉的初始确认；
- 既不是企业合并、发生时也不影响会计利润和应纳税所得额(或可抵扣亏损)，且初始确认的资产和负债未导致产生等额应纳税暂时性差异和可抵扣暂时性差异的交易或事项。

对与子公司、联营企业及合营企业投资相关的应纳税暂时性差异，确认递延所得税负债，除非本公司能够控制该暂时性差异转回的时间且该暂时性差异在可预见的未来很可能不会转回。对与子公司、联营企业及合营企业投资相关的可抵扣暂时性差异，当该暂时性差异在可预见的未来很可能转回且未来很可能获得用来抵扣可抵扣暂时性差异的应纳税所得额时，确认递延所得税资产。

资产负债表日，对于递延所得税资产和递延所得税负债，根据税法规定，按照预期收回相关资产或清偿相关负债期间的适用税率计量。

资产负债表日，本公司对递延所得税资产的账面价值进行复核。如果未来期间很可能无法获得足够的应纳税所得额用以抵扣递延所得税资产的利益，则减记递延所得税资产的账面价值。在很可能获得足够的应纳税所得额时，减记的金额予以转回。

当拥有以净额结算的法定权利，且意图以净额结算或取得资产、清偿负债同时进行，当期所得税资产及当期所得税负债以抵销后的净额列报。

资产负债表日，递延所得税资产及递延所得税负债在同时满足以下条件时以抵销后的净额列示：

- 纳税主体拥有以净额结算当期所得税资产及当期所得税负债的法定权利；
- 递延所得税资产及递延所得税负债是与同一税收征管部门对同一纳税主体征收的所得税相关或者是对不同的纳税主体相关，但在未来每一具有重要性的递延所得税资产及负债转回的期间内，涉及的纳税主体意图以净额结算当期所得税资产和负债或是同时取得资产、清偿负债。

## (二十七) 租赁

租赁，是指在一定期间内，出租人将资产的使用权让与承租人以获取对价的合同。在合同开始日，本公司评估合同是否为租赁或者包含租赁。如果合同中一方让渡了在一定期间内控制一项或多项已识别资产使用的权利以换取对价，则该合同为租赁或者包含租赁。

合同中同时包含多项单独租赁的，本公司将合同予以分拆，并分别各项单独租赁进行会计处理。合同中同时包含租赁和非租赁部分的，承租人和出租人将租赁和非租赁部分进行分拆。

### 1、 本公司作为承租人

#### (1) 使用权资产

在租赁期开始日，本公司对除短期租赁和低价值资产租赁以外的租赁确认使用权资产。使用权资产按照成本进行初始计量。该成本包括：

- 租赁负债的初始计量金额；
- 在租赁期开始日或之前支付的租赁付款额，存在租赁激励的，扣除已享受的租赁激励相关金额；
- 本公司发生的初始直接费用；
- 本公司为拆卸及移除租赁资产、复原租赁资产所在场地或将租赁资产恢复至租赁条款约定状态预计将发生的成本，但不包括属于为生产存货而发生的成本。

本公司后续采用直线法对使用权资产计提折旧。对能够合理确定租赁期届满时取得租赁资产所有权的，本公司在租赁资产剩余使用寿命内计提折旧；否则，租赁资产在租赁期与租赁资产剩余使用寿命两者孰短的期间内计提折旧。本公司按照本附注“三、(十七)长期资产减值”所述原则来确定使用权资产是否已发生减值，并对已识别的减值损失进行会计处理。

## （2）租赁负债

在租赁期开始日，本公司对除短期租赁和低价值资产租赁以外的租赁确认租赁负债。租赁负债按照尚未支付的租赁付款额的现值进行初始计量。租赁付款额包括：

- 固定付款额（包括实质固定付款额），存在租赁激励的，扣除租赁激励相关金额；
- 取决于指数或比率的可变租赁付款额；
- 根据公司提供的担保余值预计应支付的款项；
- 购买选择权的行权价格，前提是公司合理确定将行使该选择权；
- 行使终止租赁选择权需支付的款项，前提是租赁期反映出公司将行使终止租赁选择权。

本公司采用租赁内含利率作为折现率，但如果无法合理确定租赁内含利率的，则采用本公司的增量借款利率作为折现率。

本公司按照固定的周期性利率计算租赁负债在租赁期内各期间的利息费用，并计入当期损益或相关资产成本。

未纳入租赁负债计量的可变租赁付款额在实际发生时计入当期损益或相关资产成本。

在租赁期开始日后，发生下列情形的，本公司重新计量租赁负债，并调整相应的使用权资产，若使用权资产的账面价值已调减至零，但租赁负债仍需进一步调减的，将差额计入当期损益：

- 当购买选择权、续租选择权或终止选择权的评估结果发生变化，或前述选择权的实际行权情况与原评估结果不一致的，本公司按变动后租赁付款额和修订后的折现率计算的现值重新计量租赁负债；
- 当实质固定付款额发生变动、担保余值预计的应付金额发生变动或用于确定租赁付款额的指数或比率发生变动，本公司按照变动后的租赁付款额和原折现率计算的现值重新计量租赁负债。但是，租赁付款额的变动源自浮动利率变动的，使用修订后的折现率计算现值。

## （3）短期租赁和低价值资产租赁

本公司选择对短期租赁和低价值资产租赁不确认使用权资产和租赁负债的，将相关的租赁付款额在租赁期内各个期间按照直线法计入当期损益或相关资产成本。短期租赁，是指在租赁期开始日，租赁期不超过 12 个月且不包含购买选择权的租赁。低价值资产租赁，是指单项租赁资产为全新资产时价值较低的租赁。公司转租或预期转租租赁资产的，原租赁不属于低价值资产租赁。

#### (4) 租赁变更

租赁发生变更且同时符合下列条件的，公司将该租赁变更作为一项单独租赁进行会计处理：

- 该租赁变更通过增加一项或多项租赁资产的使用权而扩大了租赁范围；
- 增加的对价与租赁范围扩大部分的单独价格按该合同情况调整后的金额相当。

租赁变更未作为一项单独租赁进行会计处理的，在租赁变更生效日，公司重新分摊变更后合同的对价，重新确定租赁期，并按照变更后租赁付款额和修订后的折现率计算的现值重新计量租赁负债。

租赁变更导致租赁范围缩小或租赁期缩短的，本公司相应调减使用权资产的账面价值，并将部分终止或完全终止租赁的相关利得或损失计入当期损益。

其他租赁变更导致租赁负债重新计量的，本公司相应调整使用权资产的账面价值。

## 2、 本公司作为出租人

在租赁开始日，本公司将租赁分为融资租赁和经营租赁。融资租赁，是指无论所有权最终是否转移，但实质上转移了与租赁资产所有权有关的几乎全部风险和报酬的租赁。经营租赁，是指除融资租赁以外的其他租赁。本公司作为转租出租人时，基于原租赁产生的使用权资产对转租赁进行分类。

### (1) 经营租赁会计处理

经营租赁的租赁收款额在租赁期内各个期间按照直线法确认为租金收入。本公司将发生的与经营租赁有关的初始直接费用予以资本化，在租赁期内按照与租金收入确认相同的基础分摊计入当期损益。未计入租赁收款额的可变租赁付款额在实际发生时计入当期损益。经营租赁发生变更的，公司自变更生效日起将其作为一项新租赁进行会计处理，与变更前租赁有关的预收或应收租赁收款额视为新租赁的收款额。

### (2) 融资租赁会计处理

在租赁开始日，本公司对融资租赁确认应收融资租赁款，并终止确认融资租赁资产。本公司对应收融资租赁款进行初始计量时，将租赁投资净额作为应收融资租赁款的入账价值。租赁投资净额为未担保余值和租赁期开始日尚未收到的租赁收款额按照租赁内含利率折现的现值之和。

本公司按照固定的周期性利率计算并确认租赁期内各个期间的利息收入。应收融资租赁款的终止确认和减值按照本附注“三、(九) 金融工具”进行会计

处理。

未纳入租赁投资净额计量的可变租赁付款额在实际发生时计入当期损益。

融资租赁发生变更且同时符合下列条件的，本公司将该变更作为一项单独租赁进行会计处理：

- 该变更通过增加一项或多项租赁资产的使用权而扩大了租赁范围；
- 增加的对价与租赁范围扩大部分的单独价格按该合同情况调整后的金额相当。

融资租赁的变更未作为一项单独租赁进行会计处理的，本公司分别下列情形对变更后的租赁进行处理：

- 假如变更在租赁开始日生效，该租赁会被分类为经营租赁的，本公司自租赁变更生效日开始将其作为一项新租赁进行会计处理，并以租赁变更生效日前的租赁投资净额作为租赁资产的账面价值；
- 假如变更在租赁开始日生效，该租赁会被分类为融资租赁的，本公司按照本附注“三、（九）金融工具”关于修改或重新议定合同的政策进行会计处理。

### 3、 售后租回交易

公司按照本附注“三、（二十三）收入”所述原则评估确定售后租回交易中的资产转让是否属于销售。

#### （1）作为承租人

售后租回交易中的资产转让属于销售的，公司作为承租人按原资产账面价值中与租回获得的使用权有关的部分，计量售后租回所形成的使用权资产，并仅就转让至出租人的权利确认相关利得或损失。

在租赁期开始日后，使用权资产和租赁负债的后续计量及租赁变更详见本附注“三、（二十七）租赁 1、本公司作为承租人”。在对售后租回所形成的租赁负债进行后续计量时，公司确定租赁付款额或变更后租赁付款额的方式不会导致确认与租回所获得的使用权有关的利得或损失。

售后租回交易中的资产转让不属于销售的，公司作为承租人继续确认被转让资产，同时确认一项与转让收入等额的金融负债。金融负债的会计处理详见本附注“三、（九）金融工具”。

#### （2）作为出租人

售后租回交易中的资产转让属于销售的，公司作为出租人对资产购买进行会计处理，并根据前述“2、本公司作为出租人”的政策对资产出租进行会计处理；售后租回交易中的资产转让不属于销售的，公司作为出租人不确认被转让资产，但确认一项与转让收入等额的金融资产。金融资产的会计处理详见本附注“三、（九）金融工具”。

## (二十八) 债务重组

### 1、 本公司作为债权人

本公司在收取债权现金流量的合同权力终止时终止确认债权。以资产清偿债务或者将债务转为权益工具方式进行债务重组的，本公司在相关资产符合其定义和确认条件时予以确认。

以资产清偿债务方式进行债务重组的，本公司初始确认受让的非金融资产时，以成本计量。存货的成本，包括放弃债权的公允价值和使该资产达到当前位置和状态所发生的可直接归属于该资产的税金、运输费、装卸费、保险费等其他成本。对联营企业或合营企业投资的成本，包括放弃债权的公允价值和可直接归属于该资产的税金等其他成本。投资性房地产的成本，包括放弃债权的公允价值和可直接归属于该资产的税金等其他成本。固定资产的成本，包括放弃债权的公允价值和使该资产达到预定可使用状态前所发生的可直接归属于该资产的税金、运输费、装卸费、安装费、专业人员服务费等其他成本。生物资产的成本，包括放弃债权的公允价值和可直接归属于该资产的税金、运输费、保险费等其他成本。无形资产的成本，包括放弃债权的公允价值和可直接归属于使该资产达到预定用途所发生的税金等其他成本。将债务转为权益工具方式进行的债务重组导致债权人将债权转为对联营企业或合营企业的权益性投资的，本公司按照放弃债权的公允价值和可直接归属于该资产的税金等其他成本计量其初始投资成本。放弃债权的公允价值与账面价值之间的差额计入当期损益。

采用修改其他条款方式进行债务重组的，本公司按照本附注“三、（九）金融工具”确认和计量重组债权。

以多项资产清偿债务或者组合方式进行债务重组的，本公司首先按照本附注“三、（九）金融工具”确认和计量受让的金融资产和重组债权，然后按照受让的金融资产以外的各项资产的公允价值比例，对放弃债权的公允价值扣除受让金融资产和重组债权确认金额后的净额进行分配，并以此为基础按照前述方法分别确定各项资产的成本。放弃债权的公允价值与账面价值之间的差额，应当计入当期损益。

### 2、 本公司作为债务人

本公司在债务的现时义务解除时终止确认债务。

以资产清偿债务方式进行债务重组的，本公司在相关资产和所清偿债务符合终止确认条件时予以终止确认，所清偿债务账面价值与转让资产账面价值之间的差额计入当期损益。

将债务转为权益工具方式进行债务重组的，本公司在所清偿债务符合终止确认条件时予以终止确认。本公司初始确认权益工具时按照权益工具的公允价值计量，权益工具的公允价值不能可靠计量的，按照所清偿债务的公允价值计量。所清偿债务账面价值与权益工具确认金额之间的差额，应当计入当期损益。

采用修改其他条款方式进行债务重组的，本公司按照本附注“三、（九）金融工具”确认和计量重组债务。

以多项资产清偿债务或者组合方式进行债务重组的，本公司按照前述方法确认和计量权益工具和重组债务，所清偿债务的账面价值与转让资产的账面价值以及权益工具和重组债务的确认金额之和的差额，计入当期损益。

### （二十九）重要性标准确定方法和选择依据

项目	重要性标准
重要的在建工程项目	单个项目的发生额或余额大于 500.00 万元
重要的预付款项、应付账款、合同负债、其他应付款	单项金额大于 500.00 万元
重要的投资活动	单项投资活动占收到或支付投资活动相关的现金流入或流出总额的 10% 以上且金额大于 1,000.00 万元
重要的非全资子公司	单个子公司少数股东权益占集团净资产的 1% 以上且子公司净资产占集团净资产 10% 以上
重要的联营企业	单个联营企业长期股权投资账面价值大于集团净资产的 3% 且金额大于 1,000.00 万元

### （三十）重要会计政策和会计估计的变更

#### 1、重要会计政策变更

##### （1）执行《企业会计准则解释第 16 号》

财政部于 2022 年 11 月 30 日公布了《企业会计准则解释第 16 号》（财会〔2022〕31 号，以下简称“解释第 16 号”）。其中“关于单项交易产生的资产和负债相关的递延所得税不适用初始确认豁免的会计处理”自 2023 年 1 月 1 日起施行。解释第 16 号规定，对于不是企业合并、交易发生时既不影响会计利润也不影响应纳税所得额（或可抵扣亏损）、且初始确认的资产和负债导致产生等额应纳税暂时性差异和可抵扣暂时性差异的单项交易（包括承租人在租赁期开始日初始确认租赁负债并计入使用权资产的租赁交易，以及因固定资产等存在弃置义务而确认预计负债并计入相关资产成本的交易等单项交易），不适用豁

免初始确认递延所得税负债和递延所得税资产的规定，企业在交易发生时应当根据《企业会计准则第 18 号——所得税》等有关规定，分别确认相应的递延所得税负债和递延所得税资产。

该规定自 2023 年 1 月 1 日起施行，允许企业自 2022 年度提前执行。对于在首次施行该规定的财务报表列报最早期间的期初至施行日之间发生的适用该规定的单项交易，以及财务报表列报最早期间的期初因适用该规定的单项交易而确认的租赁负债和使用权资产，以及确认的弃置义务相关预计负债和对应的相关资产，产生应纳税暂时性差异和可抵扣暂时性差异的，企业应当按照该规定进行调整。本公司自 2023 年 1 月 1 日起执行该规定，执行该规定未对本公司财务状况和经营成果产生重大影响。

## （2）执行《企业会计准则解释第 17 号》

财政部于 2023 年 10 月 25 日公布了《企业会计准则解释第 17 号》（财会〔2023〕21 号，以下简称“解释第 17 号”）。

### ①关于流动负债与非流动负债的划分

解释第 17 号明确：

- 企业在资产负债表日没有将负债清偿推迟至资产负债表日后一年以上的实质性权利的，该负债应当归类为流动负债。
- 对于企业贷款安排产生的负债，企业将负债清偿推迟至资产负债表日后一年以上的权利可能取决于企业是否遵循了贷款安排中规定的条件（以下简称“契约条件”），企业在判断其推迟债务清偿的实质性权利是否存在时，仅应考虑在资产负债表日或者之前应遵循的契约条件，不应考虑企业在资产负债表日之后应遵循的契约条件。
- 对负债的流动性进行划分时的负债清偿是指，企业向交易对手方以转移现金、其他经济资源（如商品或服务）或企业自身权益工具的方式解除负债。负债的条款导致企业在交易对手方选择的情况下通过交付自身权益工具进行清偿的，如果企业按照《企业会计准则第 37 号——金融工具列报》的规定将上述选择权分类为权益工具并将其作为复合金融工具的权益组成部分单独确认，则该条款不影响该项负债的流动性划分。

该解释规定自 2024 年 1 月 1 日起施行，企业在首次执行该解释规定时，应当按照该解释规定对可比期间信息进行调整。执行该规定未对本公司财务状况和经营成果产生重大影响。

### ②关于供应商融资安排的披露

解释第 17 号要求企业在进行附注披露时，应当汇总披露与供应商融资安排有关的信息，以有助于报表使用者评估这些安排对该企业负债、现金流量以及该企业流动性风险敞口的影响。在识别和披露流动性风险信息时也应考虑供应商融资安排的影响。该披露规定仅适用于供应商融资安排。供应商融资安排是指具有下列特征的交易：一个或多个融资提供方提供资金，为企业支付其应付供应商的款项，并约定该企业根据安排的条款和条件，在其供应商收到款项的当天或之后向融资提供方还款。与原付款到期日相比，供应商融资安排延长了该企业的付款期，或者提前了该企业供应商的收款期。

该解释规定自 2024 年 1 月 1 日起施行，企业在首次执行该解释规定时，无需披露可比期间相关信息。执行该规定未对本公司财务状况和经营成果产生重大影响。

### ③关于售后租回交易的会计处理

解释第 17 号规定，承租人在对售后租回所形成的租赁负债进行后续计量时，确定租赁付款额或变更后租赁付款额的方式不得导致其确认与租回所获得的使用权有关的利得或损失。企业在首次执行该规定时，应当对《企业会计准则第 21 号——租赁》首次执行日后开展的售后租回交易进行追溯调整。该解释规定自 2024 年 1 月 1 日起施行，允许企业自发布年度提前执行。

本公司自 2024 年 1 月 1 日起执行该规定，执行该规定未对本公司财务状况和经营成果产生重大影响。

### (3) 执行《企业会计准则解释第 18 号》“关于不属于单项履约义务的保证类质量保证的会计处理”的规定

财政部于 2024 年 12 月 6 日发布了《企业会计准则解释第 18 号》(财会〔2024〕24 号，以下简称“解释第 18 号”)，该解释自印发之日起施行，允许企业自发布年度提前执行。

解释第 18 号规定，在对因不属于单项履约义务的保证类质量保证产生的预计负债进行会计核算时，应当根据《企业会计准则第 13 号——或有事项》有关规定，按确定的预计负债金额，借记“主营业务成本”、“其他业务成本”等科目，贷记“预计负债”科目，并相应在利润表中的“营业成本”和资产负债表中的“其他流动负债”、“一年内到期的非流动负债”、“预计负债”等项目列示。

企业在首次执行该解释内容时，如原计提保证类质量保证时计入“销售费用”等的，应当按照会计政策变更进行追溯调整。执行该规定未对本公司财务状况和经营成果产生重大影响。

## 2、重要会计估计变更

本报告期公司重要会计估计未发生变更。

## 四、税项

### (一) 主要税种和税率

税种	计税依据	税率 (%)		
		2025 年度	2024 年度	2023 年度
增值税	按税法规定计算的销售货物和应税劳务收入为基础计算销项税额，在扣除当期允许抵扣的进项税额后，差额部分为应交增值税	13、9、6	13、9、6	13、9、6
城市维护建设税	按实际缴纳的增值税及消费税计缴	7、5	7、5	7、5
企业所得税	按应纳税所得额计缴	25、20、15	25、20、15	25、20、15

存在不同企业所得税税率纳税主体的，披露情况说明

纳税主体名称	所得税税率		
	2025 年度	2024 年度	2023 年度
浙江欧诺机械科技股份有限公司	15%	15%	15%
浙江欧伟智能科技有限公司	25%	25%	25%
江苏文洪印刷机械有限公司	15%	15%	15%
上海易加易数字技术有限公司	25%	25%	20%
上海疆智科技有限公司	20%	20%	不适用

注：公司子公司瓯印（上海）印刷设备有限公司、上海诺易彩印刷包装有限公司、上海诺印通智能科技有限公司和上海蝶印技术有限公司在报告期内实际未开展业务，未申报企业所得税。

### (二) 税收优惠

1、公司于 2021 年 12 月被认定为高新技术企业（证书编号为 GR202133007215，认定有效期为 3 年），自 2021 年至 2023 年期间减按 15% 的税率缴纳企业所得税，并于 2024 年 12 月通过高新技术企业复审，被认定为高新技术企业（证书编号为 GR202433006816，认定有效期为 3 年），自 2024 年至 2026 年期间减按 15% 的税率缴纳企业所得税。

2、子公司江苏文洪印刷机械有限公司于 2022 年 10 月被认定为高新技术企业，（证书编号为 GR202232001522，认定有效期为 3 年），自 2022 年至 2024 年期间减按 15%

的税率缴纳企业所得税，并于 2025 年 12 月通过高新技术企业复审，被认定为高新技术企业（证书编号为 GR202532012779，认定有效期为 3 年），自 2025 年至 2027 年期间减按 15% 的税率缴纳企业所得税。

3、根据财政部税务总局公告 2022 年第 13 号《关于进一步实施小微企业所得税优惠政策的公告》、2023 年第 6 号《关于小微企业和个体工商户所得税优惠政策的公告》和 2023 年第 12 号《关于进一步支持小微企业和个体工商户发展有关税费政策的公告》，对小型微利企业减按 25% 计算应纳税所得额，按 20% 的税率缴纳企业所得税。子公司上海易加易数字技术有限公司在 2023 年度符合小微企业条件，实际按 5% 的税率缴纳企业所得税。子公司上海疆智科技有限公司在 2024 年度、2025 年度符合小微企业条件，实际按 5% 的税率缴纳企业所得税。

4、根据财政部、税务总局《关于先进制造业企业增值税加计抵减政策的公告》，公司被认定为先进制造业企业，自 2023 年 1 月 1 日至 2027 年 12 月 31 日期间可按照当期可抵扣进项税额加计 5% 抵减应纳税增值税税额。

5、根据财政部、国家税务总局财税[2011]100 号文《关于软件产品增值税政策的通知》的相关规定，公司及子公司上海易加易数字技术有限公司、江苏文洪印刷机械有限公司享受软件产品增值税优惠政策，销售自行开发生产的软件产品时对增值税实际税负超过 3% 的部分即征即退。

## 五、合并财务报表项目注释

### (一) 货币资金

项目	2025.12.31	2024.12.31	2023.12.31
库存现金	45,073.32	628,809.93	367,728.30
银行存款	163,407,649.33	130,422,408.14	80,992,293.01
其他货币资金	14,320,051.40	88,917,134.74	34,906,737.20
合计	177,772,774.05	219,968,352.81	116,266,758.51

### (二) 交易性金融资产

项目	2025.12.31	2024.12.31	2023.12.31
以公允价值计量且其变动计入当期损益的金融资产	282,565,579.19		
其中：理财产品	282,565,579.19		
合计	282,565,579.19		

(三) 应收票据

1、 应收票据分类列示

项目	2025.12.31	2024.12.31	2023.12.31
银行承兑汇票	47,427,474.98	26,412,029.82	18,142,986.28
合计	47,427,474.98	26,412,029.82	18,142,986.28

2、 应收票据按坏账计提方法分类披露

2025 年 12 月 31 日

类别	账面余额		坏账准备		账面价值
	金额	比例 (%)	金额	计提比例 (%)	
按单项计提坏账准备					
按信用风险特征组合计提坏账准备	47,427,474.98	100.00			47,427,474.98
其中:					
银行承兑汇票	47,427,474.98	100.00			47,427,474.98
合计	47,427,474.98	100.00			47,427,474.98

2024 年 12 月 31 日

类别	账面余额		坏账准备		账面价值
	金额	比例 (%)	金额	计提比例 (%)	
按单项计提坏账准备					
按信用风险特征组合计提坏账准备	26,412,029.82	100.00			26,412,029.82
其中:					
银行承兑汇票	26,412,029.82	100.00			26,412,029.82
合计	26,412,029.82	100.00			26,412,029.82

2023 年 12 月 31 日

类别	账面余额		坏账准备		账面价值
	金额	比例 (%)	金额	计提比例 (%)	
按单项计提坏账准备					
按信用风险特征组合计提坏账准备	18,142,986.28	100.00			18,142,986.28
其中:					
银行承兑汇票	18,142,986.28	100.00			18,142,986.28
合计	18,142,986.28	100.00			18,142,986.28

按信用风险特征组合计提坏账准备：

组合计提项目：

名称	2025.12.31			2024.12.31			2023.12.31		
	应收票据	坏账准备	计提比例(%)	应收票据	坏账准备	计提比例(%)	应收票据	坏账准备	计提比例(%)
银行承兑汇票	47,427,474.98			26,412,029.82			18,142,986.28		
合计	47,427,474.98			26,412,029.82			18,142,986.28		

3、 期末公司无已质押的应收票据。

4、 期末公司已背书或贴现且在资产负债表日尚未到期的应收票据

项目	2025.12.31		2024.12.31		2023.12.31	
	期末终止确认金额	期末未终止确认金额	期末终止确认金额	期末未终止确认金额	期末终止确认金额	期末未终止确认金额
银行承兑汇票		43,994,875.82		25,985,649.82		18,142,986.28
合计		43,994,875.82		25,985,649.82		18,142,986.28

5、 本报告期无实际核销的应收票据情况。

(四) 应收账款

1、 应收账款按账龄披露

账龄	2025.12.31	2024.12.31	2023.12.31
1 年以内	284,279,700.72	184,835,606.50	96,745,430.75
1 至 2 年	43,260,553.95	27,628,930.25	5,875,498.25
2 至 3 年	11,550,474.41	2,261,708.24	1,916,885.73
3 年以上	2,366,811.00	1,074,762.35	101,000.00
小计	341,457,540.08	215,801,007.34	104,638,814.73
减：坏账准备	30,972,273.83	16,973,182.84	7,071,814.06
合计	310,485,266.25	198,827,824.50	97,567,000.67

2、 应收账款按坏账计提方法分类披露

2025 年 12 月 31 日

类别	账面余额		坏账准备		账面价值
	金额	比例 (%)	金额	计提比例 (%)	
按单项计提坏账准备					
按信用风险特征组合计提坏账准备	341,457,540.08	100.00	30,972,273.83	9.07	310,485,266.25
其中：					
账龄组合	318,466,775.17	93.27	29,822,735.58	9.36	288,644,039.59
买方信贷担保组合	22,990,764.91	6.73	1,149,538.25	5.00	21,841,226.66
合计	341,457,540.08	100.00	30,972,273.83		310,485,266.25

2024 年 12 月 31 日

类别	账面余额		坏账准备		账面价值
	金额	比例 (%)	金额	计提比例 (%)	
按单项计提坏账准备					
按信用风险特征组合计提坏账准备	215,801,007.34	100.00	16,973,182.84	7.87	198,827,824.50
其中：					
账龄组合	215,290,513.70	99.76	16,947,658.16	7.87	198,342,855.54
买方信贷担保组合	510,493.64	0.24	25,524.68	5.00	484,968.96
合计	215,801,007.34	100.00	16,973,182.84		198,827,824.50

2023 年 12 月 31 日

类别	账面余额		坏账准备		账面价值
	金额	比例 (%)	金额	计提比例 (%)	
按单项计提坏账准备					
按信用风险特征组合计提 坏账准备	104,638,814.73	100.00	7,071,814.06	6.76	97,567,000.67
其中：					
账龄组合	104,638,814.73	100.00	7,071,814.06	6.76	97,567,000.67
合计	104,638,814.73	100.00	7,071,814.06		97,567,000.67

公司无按单项计提的应收账款坏账准备。

按信用风险特征组合计提坏账准备：

(1) 账龄组合计提项目：

名称	2025.12.31			2024.12.31			2023.12.31		
	应收账款	坏账准备	计提比例 (%)	应收账款	坏账准备	计提比例 (%)	应收账款	坏账准备	计提比例 (%)
1 年以内	261,528,070.49	13,076,403.52	5.00	184,325,112.86	9,216,255.64	5.00	96,745,430.75	4,837,271.54	5.00
1 至 2 年	43,021,419.27	8,604,283.85	20.00	27,628,930.25	5,525,786.05	20.00	5,875,498.25	1,175,099.65	20.00
2 至 3 年	11,550,474.41	5,775,237.21	50.00	2,261,708.24	1,130,854.12	50.00	1,916,885.73	958,442.87	50.00
3 年以上	2,366,811.00	2,366,811.00	100.00	1,074,762.35	1,074,762.35	100.00	101,000.00	101,000.00	100.00
合计	318,466,775.17	29,822,735.58		215,290,513.70	16,947,658.16		104,638,814.73	7,071,814.06	

(2) 买方信贷担保组合计提项目：

名称	2025.12.31			2024.12.31			2023.12.31		
	应收账款	坏账准备	计提比例 (%)	应收账款	坏账准备	计提比例 (%)	应收账款	坏账准备	计提比例 (%)
1 年以内	22,751,630.23	1,137,581.52	5.00	510,493.64	25,524.68	5.00			
1 至 2 年	239,134.68	11,956.73	5.00						
合计	22,990,764.91	1,149,538.25		510,493.64	25,524.68				

### 3、 本报告期计提、转回或收回的坏账准备情况

类别	2022.12.31	本期变动金额				2023.12.31
		计提	收回或 转回	转销或 核销	其他变动	
按信用风险特 征组合计提坏 账准备	3,144,547.22	3,735,603.15			191,663.69	7,071,814.06
合计	3,144,547.22	3,735,603.15			191,663.69	7,071,814.06

注：其他变动系收购子公司所致。

类别	2023.12.31	本期变动金额				2024.12.31
		计提	收回或 转回	转销或 核销	其他变动	
按信用风险特 征组合计提坏 账准备	7,071,814.06	7,942,234.14			1,959,134.64	16,973,182.84
合计	7,071,814.06	7,942,234.14			1,959,134.64	16,973,182.84

注：其他变动系收购子公司所致。

类别	2024.12.31	本期变动金额				2025.12.31
		计提	收回或 转回	转销或核销	其他变动	
按信用风险特 征组合计提坏 账准备	16,973,182.84	15,845,341.55		143,355.56	-1,702,895.00	30,972,273.83
合计	16,973,182.84	15,845,341.55		143,355.56	-1,702,895.00	30,972,273.83

注：其他变动系处置子公司所致。

### 4、 本报告期实际核销的应收账款情况

项目	2025 年度	2024 年度	2023 年度
实际核销的应收账款	143,355.56		

### 5、按欠款方归集的期末余额前五名的应收账款和合同资产情况

单位名称	2025.12.31				
	应收账款 期末余额	合同资产 期末余额	应收账款和 合同资产 期末余额	占应收账款和 合同资产期末 余额合计数的 比例(%)	应收账款坏账准备 和合同资产减值 准备期末余额
安徽帕逊工业技术有限公司	32,781,311.80		32,781,311.80	9.53	1,639,065.59
四川省开璞环保包装制品有限公司	18,405,259.03		18,405,259.03	5.35	920,262.95
福建南王环保科技股份有限公司	16,585,616.80		16,585,616.80	4.82	829,280.84
成都添森科技有限公司	16,023,560.00		16,023,560.00	4.66	2,755,818.00
浙江欧跃科技有限公司	14,322,655.00		14,322,655.00	4.16	716,132.75
合计	98,118,402.63		98,118,402.63	28.52	6,860,560.13

单位名称	2024.12.31				
	应收账款 期末余额	合同资产 期末余额	应收账款和 合同资产 期末余额	占应收账款和合同 资产期末余额 合计数的比例(%)	应收账款坏账准备 和合同资产减值 准备期末余额
成都添森科技有限公司	23,440,000.00		23,440,000.00	10.83	1,172,000.00
安徽帕逊工业技术有限公司	8,431,507.80		8,431,507.80	3.90	481,011.27
浙江欧跃科技有限公司	6,010,000.00		6,010,000.00	2.78	300,500.00
四川省开璞环保包装制品有限公司	5,899,290.63		5,899,290.63	2.73	294,964.53
温州一飞智能机械有限公司	4,222,600.00		4,222,600.00	1.95	211,130.00
合计	48,003,398.43		48,003,398.43	22.19	2,459,605.80

单位名称	2023.12.31				
	应收账款 期末余额	合同资产 期末余额	应收账款和 合同资产期末 余额	占应收账款和合同 资产期末余额 合计数的比例(%)	应收账款坏账准备 和合同资产减值 准备期末余额
安徽帕逊工业技术有限公司	5,373,311.72		5,373,311.72	5.10	268,665.59
安徽铭慧城包装科技有限公司	5,251,239.74		5,251,239.74	4.98	262,561.99
安徽华杰鑫森新材料科技有限公司	4,575,006.06		4,575,006.06	4.34	228,750.30
浙江必诚新材料有限公司	4,465,274.34		4,465,274.34	4.24	223,263.72
温州市沐瑶包装有限公司	4,141,500.00		4,141,500.00	3.93	207,075.00
合计	23,806,331.86		23,806,331.86	22.59	1,190,316.60

(五) 应收款项融资

1、 应收款项融资分类列示

项目	2025.12.31	2024.12.31	2023.12.31
应收票据	2,525,578.45	5,342,036.76	
合计	2,525,578.45	5,342,036.76	

2、 应收款项融资本期增减变动及公允价值变动情况

项目	2022.12.31	本期新增	本期终止确认	其他变动	2023.12.31	累计在其他综合收益中 确认的损失准备
银行承兑汇票	524,000.00	11,884,617.30	12,408,617.30			
合计	524,000.00	11,884,617.30	12,408,617.30			

项目	2023.12.31	本期新增	本期终止确认	其他变动	2024.12.31	累计在其他综合收益中 确认的损失准备
银行承兑汇票		44,959,453.38	39,617,416.62		5,342,036.76	
合计		44,959,453.38	39,617,416.62		5,342,036.76	

项目	2024.12.31	本期新增	本期终止确认	其他变动	2025.12.31	累计在其他综合收益中 确认的损失准备
银行承兑汇票	5,342,036.76	119,737,764.95	122,554,223.26		2,525,578.45	
合计	5,342,036.76	119,737,764.95	122,554,223.26		2,525,578.45	

3、 期末公司无已质押的应收款项融资。

4、 期末公司已背书或贴现且在资产负债表日尚未到期的应收款项融资

项目	2025.12.31		2024.12.31		2023.12.31	
	期末终止 确认金额	期末未终止 确认金额	期末终止 确认金额	期末未终止 确认金额	期末终止 确认金额	期末未终止 确认金额
银行承兑汇票	68,935,312.90		12,729,631.73		4,278,133.00	
合计	68,935,312.90		12,729,631.73		4,278,133.00	

(六) 预付款项

1、 预付款项按账龄列示

账龄	2025.12.31		2024.12.31		2023.12.31	
	金额	比例(%)	金额	比例(%)	金额	比例(%)
1 年以内	18,188,335.38	99.41	7,384,430.63	96.30	12,256,881.83	96.81
1 至 2 年	67,797.60	0.37	247,509.41	3.23	404,108.86	3.19
2 至 3 年	5,000.00	0.03	276.10			
3 年以上	36,000.00	0.20	36,000.00	0.47		
合计	18,297,132.98	100.01	7,668,216.14	100.00	12,660,990.69	100.00

2、 公司无账龄超过一年的重要预付款项。

3、 按预付对象归集的期末余额前五名的预付款情况

预付对象	2025.12.31	占预付款项期末余额合计数的比例(%)
青州蒙特机械有限公司	2,028,000.00	11.08
浙江津跃智能装备有限公司	1,500,000.00	8.20
雅展展览服务（上海）有限公司	790,361.79	4.32
上海量疆检测设备有限公司	712,500.00	3.89
上海康乃斯科技有限公司	647,314.82	3.54
合计	5,678,176.61	31.03

预付对象	2024.12.31	占预付款项期末余额合计数的比例(%)
深圳卓越商学顾问咨询有限公司	1,297,169.81	16.92
焦点科技股份有限公司	754,716.98	9.84
雅展展览服务(上海)有限公司	747,423.40	9.75
北京中印协华港国际展览有限公司	528,000.00	6.89
阿里巴巴（中国）网络技术有限公司	466,619.44	6.09
合计	3,793,929.63	49.49

预付对象	2023.12.31	占预付款项期末余额合计数的比例(%)
潍坊东航印刷科技股份有限公司	3,024,000.00	23.88
蓝格赛欧能（北京）科技有限公司	1,553,114.72	12.27
广州精陶机电设备有限公司	1,386,742.62	10.95

预付对象	2023.12.31	占预付款项期末余额合计数的比例(%)
上海直亿会展有限公司	909,983.00	7.19
焦点科技股份有限公司	890,106.92	7.03
合计	7,763,947.26	61.32

### (七) 其他应收款

项目	2025.12.31	2024.12.31	2023.12.31
应收利息			
应收股利			
其他应收款项	1,343,520.28	8,600,247.19	21,944,183.66
合计	1,343,520.28	8,600,247.19	21,944,183.66

#### 1、 其他应收款项

##### (1) 按账龄披露

账龄	2025.12.31	2024.12.31	2023.12.31
1 年以内	1,214,651.25	4,154,521.18	8,823,527.03
1 至 2 年	228,681.36	2,446,627.59	16,952,291.23
2 至 3 年	13,313.00	5,392,300.00	
3 年以上			31,400.00
小计	1,456,645.61	11,993,448.77	25,807,218.26
减：坏账准备	113,125.33	3,393,201.58	3,863,034.60
合计	1,343,520.28	8,600,247.19	21,944,183.66

##### (2) 按坏账计提方法分类披露

2025 年 12 月 31 日

类别	账面余额		坏账准备		账面价值
	金额	比例 (%)	金额	计提比例 (%)	
按单项计提坏账准备					
按信用风险特征组合计提坏账准备	1,456,645.61	100.00	113,125.33	7.77	1,343,520.28
其中：					
账龄组合	1,456,645.61	100.00	113,125.33	7.77	1,343,520.28
合计	1,456,645.61	100.00	113,125.33		1,343,520.28

2024 年 12 月 31 日

类别	账面余额		坏账准备		账面价值
	金额	比例 (%)	金额	计提比例 (%)	
按单项计提坏账准备					
按信用风险特征组合计提坏账准备	11,993,448.77	100.00	3,393,201.58	28.29	8,600,247.19
其中:					
账龄组合	11,993,448.77	100.00	3,393,201.58	28.29	8,600,247.19
合计	11,993,448.77	100.00	3,393,201.58		8,600,247.19

2023 年 12 月 31 日

类别	账面余额		坏账准备		账面价值
	金额	比例 (%)	金额	计提比例 (%)	
按单项计提坏账准备					
按信用风险特征组合计提坏账准备	25,807,218.26	100.00	3,863,034.60	14.97	21,944,183.66
其中:					
账龄组合	25,807,218.26	100.00	3,863,034.60	14.97	21,944,183.66
合计	25,807,218.26	100.00	3,863,034.60		21,944,183.66

公司无按单项计提的其他应收款坏账准备。

按信用风险特征组合计提坏账准备：

组合计提项目：

名称	2025.12.31			2024.12.31			2023.12.31		
	其他应收款项	坏账准备	计提比例 (%)	其他应收款项	坏账准备	计提比例 (%)	其他应收款项	坏账准备	计提比例 (%)
账龄组合	1,456,645.61	113,125.33	7.77	11,993,448.77	3,393,201.58	28.29	25,807,218.26	3,863,034.60	14.97
合计	1,456,645.61	113,125.33		11,993,448.77	3,393,201.58		25,807,218.26	3,863,034.60	

(3) 坏账准备计提情况

坏账准备	第一阶段	第二阶段	第三阶段	合计
	未来 12 个月 预期信用损失	整个存续期预期信用 损失(未发生信用减值)	整个存续期预期信用 损失(已发生信用减值)	
2022.12.31 余额	3,785,881.54			3,785,881.54
2022.12.31 余额在本期				
--转入第二阶段				
--转入第三阶段				
--转回第二阶段				
--转回第一阶段				
本期计提	75,314.06			75,314.06
本期转回				
本期转销				
本期核销				
其他变动	1,839.00			1,839.00
2023.12.31 余额	3,863,034.60			3,863,034.60

坏账准备	第一阶段	第二阶段	第三阶段	合计
	未来 12 个月 预期信用损失	整个存续期预期信用 损失(未发生信用减值)	整个存续期预期信用 损失(已发生信用减值)	
2023.12.31 余额	3,863,034.60			3,863,034.60
2023.12.31 余额在本期				
--转入第二阶段				
--转入第三阶段				
--转回第二阶段				
--转回第一阶段				
本期计提				
本期转回	472,400.02			472,400.02
本期转销				
本期核销				
其他变动	2,567.00			2,567.00
2024.12.31 余额	3,393,201.58			3,393,201.58

坏账准备	第一阶段	第二阶段	第三阶段	合计
	未来 12 个月 预期信用损失	整个存续期预期信用 损失(未发生信用减值)	整个存续期预期信用 损失(已发生信用减值)	
2024.12.31 余额	3,393,201.58			3,393,201.58
2024.12.31 余额在本期				
--转入第二阶段				
--转入第三阶段				
--转回第二阶段				
--转回第一阶段				
本期计提				
本期转回	3,267,189.17			3,267,189.17
本期转销				
本期核销				
其他变动	-12,887.08			-12,887.08
2025.12.31 余额	113,125.33			113,125.33

(4) 本报告期计提、转回或收回的坏账准备情况

类别	2022.12.31	本期变动金额				2023.12.31
		计提	收回或转回	转销或核销	其他变动	
账龄组合	3,785,881.54	75,314.06			1,839.00	3,863,034.60
合计	3,785,881.54	75,314.06			1,839.00	3,863,034.60

注：其他变动系收购子公司所致。

类别	2023.12.31	本期变动金额				2024.12.31
		计提	收回或转回	转销或核销	其他变动	
账龄组合	3,863,034.60		472,400.02		2,567.00	3,393,201.58
合计	3,863,034.60		472,400.02		2,567.00	3,393,201.58

注：其他变动系收购子公司所致。

类别	2024.12.31	本期变动金额				2025.12.31
		计提	收回或转回	转销或核销	其他变动	
账龄组合	3,393,201.58		3,267,189.17		-12,887.08	113,125.33
合计	3,393,201.58		3,267,189.17		-12,887.08	113,125.33

注：其他变动系处置子公司所致。

(5) 本报告期无实际核销的其他应收款项情况。

(6) 按款项性质分类情况

款项性质	账面余额		
	2025.12.31	2024.12.31	2023.12.31
关联方往来款		2,812,024.88	8,727,045.40
非关联方往来款		6,723,691.23	12,137,051.23
保证金、押金	208,780.60	68,408.21	3,685,492.00
备用金	771,583.73	292,974.78	540,132.14
代扣代缴社保及公积金等	138,028.71	299,556.43	254,313.89
其他暂付款	338,252.57	1,796,793.24	463,183.60
合计	1,456,645.61	11,993,448.77	25,807,218.26

(7) 按欠款方归集的期末余额前五名的其他应收款项情况

单位名称	款项性质	2025.12.31	账龄	占其他应收款项期末 余额合计数的比例(%)	坏账准备 期末余额
李雪玲	备用金	300,001.74	1 年以内	20.60	15,000.09
张宝峰	其他暂付款	164,159.76	1-2 年	11.27	32,831.95
黄子诺	备用金	160,000.00	1 年以内	10.98	8,000.00
蒲彦鹏	备用金	109,064.00	1 年以内	7.49	5,453.20
杭州宸胜商业管理有限公司	保证金、押金	101,440.60	1 年以内	6.96	5,072.03
合计		834,666.10		57.30	66,357.27

单位名称	款项性质	2024.12.31	账龄	占其他应收款项期末 余额合计数的比例(%)	坏账准备 期末余额
潍坊东航印刷科技股份有限公司	非关联方往来款	6,265,351.23	1-2 年、2-3 年	52.24	2,870,760.25
欧阳锡龙	关联方往来款	2,175,183.00	1 年以内、1-2 年	18.14	252,274.65
金华凯诚镀膜科技有限公司	其他暂付款	1,216,075.15	1 年以内	10.14	60,803.76
欧阳锡聪	关联方往来款	587,361.88	1 年以内	4.90	29,368.09
钟文喜	非关联方往来款	458,340.00	1-2 年	3.82	91,668.00
合计		10,702,311.26		89.24	3,304,874.75

浙江欧诺机械科技股份有限公司  
2023 年度至 2025 年度  
财务报表附注

单位名称	款项性质	2023.12.31	账龄	占其他应收款项期末 余额合计数的比例(%)	坏账准备 期末余额
潍坊东航印刷科技股份有限 公司	非关联方往来款	10,537,051.23	1 年以内、1-2 年	40.83	1,976,452.56
欧阳锡聪	关联方往来款	3,736,453.62	1 年以内	14.48	186,822.68
潘洁	关联方往来款	3,661,249.26	1 年以内、1-2 年	14.19	730,415.35
青岛海隆达物流有限公司宁 波分公司	保证金、押金	3,634,092.00	1-2 年	14.08	726,818.40
欧阳锡龙	关联方往来款	1,165,862.52	1 年以内	4.52	58,293.13
合计		22,734,708.63		88.10	3,678,802.12

(八) 存货

1、 存货分类

类别	2025.12.31			2024.12.31			2023.12.31		
	账面余额	存货跌价准备	账面价值	账面余额	存货跌价准备	账面价值	账面余额	存货跌价准备	账面价值
原材料	70,665,776.50	4,537,957.76	66,127,818.74	81,022,168.97	4,221,697.51	76,800,471.46	62,219,219.89	416,444.13	61,802,775.76
委托加工物资	13,984,739.41		13,984,739.41	10,657,076.52		10,657,076.52	6,885,012.18		6,885,012.18
在产品	124,153,288.52		124,153,288.52	101,359,496.06		101,359,496.06	55,629,447.37		55,629,447.37
库存商品	24,221,390.32	2,658,441.89	21,562,948.43	23,769,251.20	2,308,717.50	21,460,533.70	10,669,794.96	406,909.23	10,262,885.73
发出商品	98,406,096.66	2,590,432.53	95,815,664.13	108,028,317.23	2,400,493.84	105,627,823.39	54,396,539.60	645,076.27	53,751,463.33
合计	331,431,291.41	9,786,832.18	321,644,459.23	324,836,309.98	8,930,908.85	315,905,401.13	189,800,014.00	1,468,429.63	188,331,584.37

## 2、 存货跌价准备

类别	2022.12.31	本期增加金额		本期减少金额		2023.12.31
		计提	其他	转回或转销	其他	
原材料	4,713,268.49	7,017,793.47		11,314,617.83		416,444.13
库存商品		406,909.23				406,909.23
发出商品		645,076.27				645,076.27
合计	4,713,268.49	8,069,778.97		11,314,617.83		1,468,429.63

类别	2023.12.31	本期增加金额		本期减少金额		2024.12.31
		计提	其他	转回或转销	其他	
原材料	416,444.13	3,822,140.31		16,886.93		4,221,697.51
库存商品	406,909.23	2,285,284.13		383,475.86		2,308,717.50
发出商品	645,076.27	2,400,493.84		645,076.27		2,400,493.84
合计	1,468,429.63	8,507,918.28		1,045,439.06		8,930,908.85

类别	2024.12.31	本期增加金额		本期减少金额		2025.12.31
		计提	其他	转回或转销	其他	
原材料	4,221,697.51	2,526,719.08		2,172,647.37	37,811.46	4,537,957.76
库存商品	2,308,717.50	3,563,469.27		547,595.98	2,666,148.90	2,658,441.89
发出商品	2,400,493.84	2,551,821.80		2,361,883.11		2,590,432.53
合计	8,930,908.85	8,642,010.15		5,082,126.46	2,703,960.36	9,786,832.18

注：其他减少为处置子公司所致。

(九) 合同资产

1、 合同资产情况

项目	2025.12.31			2024.12.31			2023.12.31		
	账面余额	减值准备	账面价值	账面余额	减值准备	账面价值	账面余额	减值准备	账面价值
合同质保金	2,697,640.00	134,882.00	2,562,758.00	600,000.00	30,000.00	570,000.00	750,800.00	37,540.00	713,260.00
合计	2,697,640.00	134,882.00	2,562,758.00	600,000.00	30,000.00	570,000.00	750,800.00	37,540.00	713,260.00

## 2、 合同资产按减值计提方法分类披露

2025 年 12 月 31 日

类别	账面余额		减值准备		账面价值
	金额	比例 (%)	金额	计提比例 (%)	
按单项计提减值准备					
按信用风险特征组合计提减值准备	2,697,640.00	100.00	134,882.00	5.00	2,562,758.00
其中：					
账龄组合	2,697,640.00	100.00	134,882.00	5.00	2,562,758.00
合计	2,697,640.00	100.00	134,882.00		2,562,758.00

2024 年 12 月 31 日

类别	账面余额		减值准备		账面价值
	金额	比例 (%)	金额	计提比例 (%)	
按单项计提减值准备					
按信用风险特征组合计提减值准备	600,000.00	100.00	30,000.00	5.00	570,000.00
其中：					
账龄组合	600,000.00	100.00	30,000.00	5.00	570,000.00
合计	600,000.00	100.00	30,000.00		570,000.00

2023 年 12 月 31 日

类别	账面余额		减值准备		账面价值
	金额	比例 (%)	金额	计提比例 (%)	
按单项计提减值准备					
按信用风险特征组合计提减值准备	750,800.00	100.00	37,540.00	5.00	713,260.00
其中：					
账龄组合	750,800.00	100.00	37,540.00	5.00	713,260.00
合计	750,800.00	100.00	37,540.00		713,260.00

公司无按单项计提减值准备的合同资产。

按信用风险特征组合计提减值准备：

组合计提项目：

名称	2025.12.31			2024.12.31			2023.12.31		
	合同资产	减值准备	计提比例(%)	合同资产	减值准备	计提比例(%)	合同资产	减值准备	计提比例(%)
1 年以内	2,697,640.00	134,882.00	5.00	600,000.00	30,000.00	5.00	750,800.00	37,540.00	5.00
合计	2,697,640.00	134,882.00		600,000.00	30,000.00		750,800.00	37,540.00	

### 3、 合同资产计提减值准备情况

项目	2022.12.31	本期变动金额				2023.12.31
		本期计提	本期转回	本期转销/核销	其他变动	
账龄组合		37,540.00				37,540.00
合计		37,540.00				37,540.00

项目	2023.12.31	本期变动金额				2024.12.31
		本期计提	本期转回	本期转销/核销	其他变动	
账龄组合	37,540.00		7,540.00			30,000.00
合计	37,540.00		7,540.00			30,000.00

项目	2024.12.31	本期变动金额				2025.12.31
		本期计提	本期转回	本期转销/核销	其他变动	
账龄组合	30,000.00	104,882.00				134,882.00
合计	30,000.00	104,882.00				134,882.00

### 4、 本报告期无实际核销的合同资产情况。

#### (十) 一年内到期的非流动资产

项目	2025.12.31	2024.12.31	2023.12.31
一年内到期的长期应收款	29,455,991.26	24,094,248.25	5,125,191.61
合计	29,455,991.26	24,094,248.25	5,125,191.61

#### (十一) 其他流动资产

项目	2025.12.31	2024.12.31	2023.12.31
待申报出口退税	9,061,572.79	14,256,909.94	4,716,173.91
待抵扣进项税	5,094,998.52	1,179,063.61	1,030,870.85
合计	14,156,571.31	15,435,973.55	5,747,044.76

(十二) 长期应收款

1、 长期应收款情况

项目	2025.12.31			2024.12.31			2023.12.31			折现率区间
	账面余额	坏账准备	账面价值	账面余额	坏账准备	账面价值	账面余额	坏账准备	账面价值	
分期收款销售商品	42,868,434.38	2,143,421.72	40,725,012.66	42,138,275.94	2,106,913.79	40,031,362.15	7,517,801.99	375,890.10	7,141,911.89	3.00%-3.55%
其中：未实现融资收益	1,334,984.76		1,334,984.76	1,428,569.76		1,428,569.76	212,278.01		212,278.01	
小计	42,868,434.38	2,143,421.72	40,725,012.66	42,138,275.94	2,106,913.79	40,031,362.15	7,517,801.99	375,890.10	7,141,911.89	
减：一年内到期部分	31,006,306.59	1,550,315.33	29,455,991.26	25,362,366.58	1,268,118.33	24,094,248.25	5,394,938.54	269,746.93	5,125,191.61	
合计	11,862,127.79	593,106.39	11,269,021.40	16,775,909.36	838,795.46	15,937,113.90	2,122,863.45	106,143.17	2,016,720.28	

## 2、 长期应收款按坏账计提方法分类披露

2025 年 12 月 31 日

类别	账面余额		坏账准备		账面价值
	金额	比例 (%)	金额	计提比例 (%)	
按单项计提坏账准备					
按信用风险特征组合计提坏账准备	42,868,434.38	100.00	2,143,421.72	5.00	40,725,012.66
其中：					
分期收款销售商品	42,868,434.38	100.00	2,143,421.72	5.00	40,725,012.66
合计	42,868,434.38	100.00	2,143,421.72		40,725,012.66

2024 年 12 月 31 日

类别	账面余额		坏账准备		账面价值
	金额	比例 (%)	金额	计提比例 (%)	
按单项计提坏账准备					
按信用风险特征组合计提坏账准备	42,138,275.94	100.00	2,106,913.79	5.00	40,031,362.15
其中：					
分期收款销售商品	42,138,275.94	100.00	2,106,913.79	5.00	40,031,362.15
合计	42,138,275.94	100.00	2,106,913.79		40,031,362.15

2023 年 12 月 31 日

类别	账面余额		坏账准备		账面价值
	金额	比例 (%)	金额	计提比例 (%)	
按单项计提坏账准备					
按信用风险特征组合计提坏账准备	7,517,801.99	100.00	375,890.10	5.00	7,141,911.89
其中：					
分期收款销售商品	7,517,801.99	100.00	375,890.10	5.00	7,141,911.89
合计	7,517,801.99	100.00	375,890.10		7,141,911.89

公司无按单项计提坏账准备的长期应收款。

按信用风险特征组合计提坏账准备：

组合计提项目：

名称	2025.12.31			2024.12.31			2023.12.31		
	长期应收款	坏账准备	计提比例 (%)	长期应收款	坏账准备	计提比例 (%)	长期应收款	坏账准备	计提比例 (%)
分期收款销售商品	42,868,434.38	2,143,421.72	5.00	42,138,275.94	2,106,913.79	5.00	7,517,801.99	375,890.10	5.00
合计	42,868,434.38	2,143,421.72		42,138,275.94	2,106,913.79		7,517,801.99	375,890.10	

### 3、 长期应收款坏账准备

类别	2022.12.31	本期变动金额				2023.12.31
		计提	收回或转回	转销或核销	其他变动	
分期收款销售商品		375,890.10				375,890.10
合计		375,890.10				375,890.10

类别	2023.12.31	本期变动金额				2024.12.31
		计提	收回或转回	转销或核销	其他变动	
分期收款销售商品	375,890.10	1,731,023.69				2,106,913.79
合计	375,890.10	1,731,023.69				2,106,913.79

类别	2024.12.31	本期变动金额				2025.12.31
		计提	收回或转回	转销或核销	其他变动	
分期收款销售商品	2,106,913.79	787,283.09			-750,775.16	2,143,421.72
合计	2,106,913.79	787,283.09			-750,775.16	2,143,421.72

注：其他变动系处置子公司所致。

### 4、 本期无实际核销的长期应收款情况。

(十三) 长期股权投资

被投资单位	2022.12.31		本期增减变动								2023.12.31	
	账面价值	减值准备	追加投资	减少投资	权益法下确认 的投资损益	其他综合 收益调整	其他权益 变动	宣告发放现金 股利或利润	计提减值 准备	其他	账面价值	减值准备
联营企业												
江苏国宏新材料 科技有限公司	4,081,600.00		9,294,293.00	13,375,893.00								
温州欧诺机械 科技有限公司												
小计	4,081,600.00		9,294,293.00	13,375,893.00								
合计	4,081,600.00		9,294,293.00	13,375,893.00								

被投资单位	2023.12.31		本期增减变动								2024.12.31	
	账面价值	减值准备	追加投资	减少投资	权益法下确认 的投资损益	其他综合 收益调整	其他权益 变动	宣告发放现金 股利或利润	计提减值 准备	其他	账面价值	减值准备
联营企业												
温州欧诺机械 科技有限公司			3,200,000.00		-1,176,006.21						2,023,993.79	
小计			3,200,000.00		-1,176,006.21						2,023,993.79	
合计			3,200,000.00		-1,176,006.21						2,023,993.79	

浙江欧诺机械科技股份有限公司  
2023 年度至 2025 年度  
财务报表附注

被投资单位	2024.12.31		本期增减变动								2025.12.31	
	账面价值	减值准备	追加投资	减少投资	权益法下确认 的投资损益	其他综合 收益调整	其他权益 变动	宣告发放现金 股利或利润	计提减值 准备	其他	账面价值	减值准备
联营企业												
温州欧诺机械科技 有限公司	2,023,993.79		1,200,000.00		-425,443.69						2,798,550.10	
浙江新智通机械科 技有限公司			3,362,080.55		-27,845.66						3,334,234.89	
新智通（深圳）机 械科技有限公司			3,400,000.00	3,400,000.00								
小计	2,023,993.79		7,962,080.55	3,400,000.00	-453,289.35						6,132,784.99	
合计	2,023,993.79		7,962,080.55	3,400,000.00	-453,289.35						6,132,784.99	

#### (十四) 固定资产

##### 1、 固定资产及固定资产清理

项目	2025.12.31	2024.12.31	2023.12.31
固定资产	125,283,370.06	134,922,329.12	80,522,814.15
固定资产清理			
合计	125,283,370.06	134,922,329.12	80,522,814.15

##### 2、 固定资产情况

项目	房屋及建筑物	机器设备	运输设备	电子设备及其他	合计
1. 账面原值					
(1) 2022.12.31		76,554,531.06	2,369,305.31	7,339,924.18	86,263,760.55
(2) 本期增加金额		7,282,632.74	622,654.86	2,031,722.53	9,937,010.13
—购置		5,512,721.24	215,752.21	1,961,552.52	7,690,025.97
—在建工程转入		1,769,911.50			1,769,911.50
—企业合并增加			406,902.65	70,170.01	477,072.66
(3) 本期减少金额		118,569.91			118,569.91
—处置或报废		118,569.91			118,569.91
(4) 2023.12.31		83,718,593.89	2,991,960.17	9,371,646.71	96,082,200.77
2. 累计折旧					
(1) 2022.12.31		2,869,367.69	256,640.64	1,841,606.76	4,967,615.09
(2) 本期增加金额		8,339,632.76	591,841.12	1,667,337.74	10,598,811.62
—计提		8,339,632.76	530,812.12	1,663,667.87	10,534,112.75
—企业合并增加			61,029.00	3,669.87	64,698.87
(3) 本期减少金额		7,040.09			7,040.09
—处置或报废		7,040.09			7,040.09
(4) 2023.12.31		11,201,960.36	848,481.76	3,508,944.50	15,559,386.62
3. 减值准备					
(1) 2022.12.31					
(2) 本期增加金额					
—计提					
(3) 本期减少金额					
—处置或报废					
(4) 2023.12.31					

浙江欧诺机械科技股份有限公司  
2023 年度至 2025 年度  
财务报表附注

项目	房屋及建筑物	机器设备	运输设备	电子设备及其他	合计
4. 账面价值					
(1) 2023.12.31 账面价值		72,516,633.53	2,143,478.41	5,862,702.21	80,522,814.15
(2) 2022.12.31 账面价值		73,685,163.37	2,112,664.67	5,498,317.42	81,296,145.46

项目	房屋及建筑物	机器设备	运输设备	电子设备及其他	合计
1. 账面原值					
(1) 2023.12.31		83,718,593.89	2,991,960.17	9,371,646.71	96,082,200.77
(2) 本期增加金额	54,881,405.10	21,358,398.78	2,130,689.14	6,701,521.68	85,072,014.70
—购置		9,081,785.70	1,872,292.04	713,483.72	11,667,561.46
—在建工程转入		1,017,699.12		5,123,893.80	6,141,592.92
—企业合并增加	54,881,405.10	11,258,913.96	258,397.10	864,144.16	67,262,860.32
(3) 本期减少金额		1,230,500.00	1,658,895.76		2,889,395.76
—处置或报废		1,230,500.00	1,658,895.76		2,889,395.76
(4) 2024.12.31	54,881,405.10	103,846,492.67	3,463,753.55	16,073,168.39	178,264,819.71
2. 累计折旧					
(1) 2023.12.31		11,201,960.36	848,481.76	3,508,944.50	15,559,386.62
(2) 本期增加金额	10,873,389.63	14,909,782.88	976,069.77	3,089,452.45	29,848,694.73
—计提	2,038,440.65	9,944,698.98	728,488.69	2,325,875.25	15,037,503.57
—企业合并增加	8,834,948.98	4,965,083.90	247,581.08	763,577.20	14,811,191.16
(3) 本期减少金额		1,168,975.00	896,615.76		2,065,590.76
—处置或报废		1,168,975.00	896,615.76		2,065,590.76
(4) 2024.12.31	10,873,389.63	24,942,768.24	927,935.77	6,598,396.95	43,342,490.59
3. 减值准备					
(1) 2023.12.31					
(2) 本期增加金额					
—计提					
(3) 本期减少金额					
—处置或报废					
(4) 2024.12.31					
4. 账面价值					
(1) 2024.12.31 账面价值	44,008,015.47	78,903,724.43	2,535,817.78	9,474,771.44	134,922,329.12
(2) 2023.12.31 账面价值		72,516,633.53	2,143,478.41	5,862,702.21	80,522,814.15

浙江欧诺机械科技股份有限公司  
2023 年度至 2025 年度  
财务报表附注

项目	房屋及建筑物	机器设备	运输设备	电子设备及其他	合计
<b>1. 账面原值</b>					
(1) 2024.12.31	54,881,405.10	103,846,492.67	3,463,753.55	16,073,168.39	178,264,819.71
(2) 本期增加金额	250,995.81	8,360,818.61	511,398.24	1,141,653.65	10,264,866.31
—购置	250,995.81	8,360,818.61	511,398.24	1,141,653.65	10,264,866.31
—在建工程转入					
—企业合并增加					
(3) 本期减少金额		2,201,240.16	549,006.65	384,006.87	3,134,253.68
—处置或报废		2,153,895.03	142,104.00	20,663.71	2,316,662.74
—处置子公司减少		47,345.13	406,902.65	363,343.16	817,590.94
(4) 2025.12.31	55,132,400.91	110,006,071.12	3,426,145.14	16,830,815.17	185,395,432.34
<b>2. 累计折旧</b>					
(1) 2024.12.31	10,873,389.63	24,942,768.24	927,935.77	6,598,396.95	43,342,490.59
(2) 本期增加金额	2,718,914.52	11,013,575.89	826,046.87	3,143,052.69	17,701,589.97
—计提	2,718,914.52	11,013,575.89	826,046.87	3,143,052.69	17,701,589.97
—企业合并增加					
(3) 本期减少金额		499,577.47	331,323.03	101,117.78	932,018.28
—处置或报废		497,822.47	134,998.80	6,914.89	639,736.16
—处置子公司减少		1,755.00	196,324.23	94,202.89	292,282.12
(4) 2025.12.31	13,592,304.15	35,456,766.66	1,422,659.61	9,640,331.86	60,112,062.28
<b>3. 减值准备</b>					
(1) 2024.12.31					
(2) 本期增加金额					
—计提					
(3) 本期减少金额					
—处置或报废					
(4) 2025.12.31					
<b>4. 账面价值</b>					
(1) 2025.12.31 账面价值	41,540,096.76	74,549,304.46	2,003,485.53	7,190,483.31	125,283,370.06
(2) 2024.12.31 账面价值	44,008,015.47	78,903,724.43	2,535,817.78	9,474,771.44	134,922,329.12

(十五) 在建工程

1、 在建工程及工程物资

项目	2025.12.31			2024.12.31			2023.12.31		
	账面余额	减值准备	账面价值	账面余额	减值准备	账面价值	账面余额	减值准备	账面价值
在建工程	72,523,597.41		72,523,597.41	280,000.00		280,000.00	6,229,203.54		6,229,203.54
工程物资									
合计	72,523,597.41		72,523,597.41	280,000.00		280,000.00	6,229,203.54		6,229,203.54

2、 在建工程情况

项目	2025.12.31			2024.12.31			2023.12.31		
	账面余额	减值准备	账面价值	账面余额	减值准备	账面价值	账面余额	减值准备	账面价值
年产 1100 台（套） 大型印包设备及智 能产线建设项目	72,523,597.41		72,523,597.41	280,000.00		280,000.00			
设备及软件安装工程							6,229,203.54		6,229,203.54
合计	72,523,597.41		72,523,597.41	280,000.00		280,000.00	6,229,203.54		6,229,203.54

### 3、 重要在建工程项目变动情况

项目名称	2022.12.31	本期增加金额	本期转入固定资产金额	本期其他减少金额	2023.12.31	工程进度	利息资本化累计金额	其中：本期利息资本化金额	本期利息资本化率 (%)	资金来源
设备及软件安装工程	646,400.00	8,067,759.29	1,769,911.50	715,044.25	6,229,203.54	部分完工				自筹资金
合计	646,400.00	8,067,759.29	1,769,911.50	715,044.25	6,229,203.54					

项目名称	2023.12.31	本期增加金额	本期转入固定资产金额	本期其他减少金额	2024.12.31	工程进度	利息资本化累计金额	其中：本期利息资本化金额	本期利息资本化率 (%)	资金来源
年产 1100 台(套)大型印包设备及智能产线建设项目		280,000.00			280,000.00	尚未完工				自筹资金
设备及软件安装工程	6,229,203.54	207,346.80	6,141,592.92	294,957.42		已完工				自筹资金
合计	6,229,203.54	487,346.80	6,141,592.92	294,957.42	280,000.00					

项目名称	2024.12.31	本期增加金额	本期转入固定资产金额	本期其他减少金额	2025.12.31	工程进度	利息资本化累计金额	其中：本期利息资本化金额	本期利息资本化率 (%)	资金来源
年产 1100 台(套)大型印包设备及智能产线建设项目	280,000.00	72,243,597.41			72,523,597.41	尚未完工				自筹资金
合计	280,000.00	72,243,597.41			72,523,597.41					

(十六) 使用权资产

1、 使用权资产情况

项目	房屋及建筑物	合计
1. 账面原值		
(1) 2022.12.31 余额	88,983,619.76	88,983,619.76
(2) 本期增加金额	3,077,244.79	3,077,244.79
—新增租赁	262,965.50	262,965.50
—企业合并增加	2,814,279.29	2,814,279.29
—重估调整		
(3) 本期减少金额		
—转出至固定资产		
—处置		
(4) 2023.12.31 余额	92,060,864.55	92,060,864.55
2. 累计折旧		
(1) 2022.12.31 余额		
(2) 本期增加金额	8,970,141.08	8,970,141.08
—计提	8,911,510.26	8,911,510.26
—企业合并增加	58,630.82	58,630.82
(3) 本期减少金额		
—转出至固定资产		
—处置		
(4) 2023.12.31 余额	8,970,141.08	8,970,141.08
3. 减值准备		
(1) 2022.12.31 余额		
(2) 本期增加金额		
—计提		
(3) 本期减少金额		
—转出至固定资产		
—处置		
(4) 2023.12.31 余额		
4. 账面价值		
(1) 2023.12.31 账面价值	83,090,723.47	83,090,723.47
(2) 2022.12.31 账面价值	88,983,619.76	88,983,619.76

项目	房屋及建筑物	合计
1. 账面原值		
(1) 2023.12.31 余额	92,060,864.55	92,060,864.55
(2) 本期增加金额	26,427,543.02	26,427,543.02
—新增租赁	26,427,543.02	26,427,543.02
—企业合并增加		
—重估调整		
(3) 本期减少金额	3,077,244.79	3,077,244.79
—转出至固定资产		
—处置	3,077,244.79	3,077,244.79
(4) 2024.12.31 余额	115,411,162.78	115,411,162.78
2. 累计折旧		
(1) 2023.12.31 余额	8,970,141.08	8,970,141.08
(2) 本期增加金额	11,014,494.37	11,014,494.37
—计提	11,014,494.37	11,014,494.37
—企业合并增加		
(3) 本期减少金额	407,928.05	407,928.05
—转出至固定资产		
—处置	407,928.05	407,928.05
(4) 2024.12.31 余额	19,576,707.40	19,576,707.40
3. 减值准备		
(1) 2023.12.31 余额		
(2) 本期增加金额		
—计提		
(3) 本期减少金额		
—转出至固定资产		
—处置		
(4) 2024.12.31 余额		
4. 账面价值		
(1) 2024.12.31 账面价值	95,834,455.38	95,834,455.38
(2) 2023.12.31 账面价值	83,090,723.47	83,090,723.47

浙江欧诺机械科技股份有限公司  
2023 年度至 2025 年度  
财务报表附注

项目	房屋及建筑物	合计
1. 账面原值		
(1) 2024.12.31 余额	115,411,162.78	115,411,162.78
(2) 本期增加金额	1,170,607.13	1,170,607.13
—新增租赁	1,170,607.13	1,170,607.13
—企业合并增加		
—重估调整		
(3) 本期减少金额	6,044,592.30	6,044,592.30
—转出至固定资产		
—处置	6,044,592.30	6,044,592.30
(4) 2025.12.31 余额	110,537,177.61	110,537,177.61
2. 累计折旧		
(1) 2024.12.31 余额	19,576,707.40	19,576,707.40
(2) 本期增加金额	11,183,117.91	11,183,117.91
—计提	11,183,117.91	11,183,117.91
(3) 本期减少金额	1,533,702.52	1,533,702.52
—转出至固定资产		
—处置	1,533,702.52	1,533,702.52
(4) 2025.12.31 余额	29,226,122.79	29,226,122.79
3. 减值准备		
(1) 2024.12.31 余额		
(2) 本期增加金额		
—计提		
(3) 本期减少金额		
—转出至固定资产		
—处置		
(4) 2025.12.31 余额		
4. 账面价值		
(1) 2025.12.31 账面价值	81,311,054.82	81,311,054.82
(2) 2024.12.31 账面价值	95,834,455.38	95,834,455.38

(十七) 无形资产

1、 无形资产情况

项目	土地使用权	软件	专利及著作权	合计
1. 账面原值				
(1) 2022.12.31				
(2) 本期增加金额		1,071,197.21		1,071,197.21
—购置		336,241.46		336,241.46
—在建工程转入		715,044.25		715,044.25
—企业合并增加		19,911.50		19,911.50
(3) 本期减少金额				
—处置				
—失效且终止确认的部分				
(4) 2023.12.31		1,071,197.21		1,071,197.21
2. 累计摊销				
(1) 2022.12.31				
(2) 本期增加金额		107,469.48		107,469.48
—计提		107,469.48		107,469.48
—企业合并增加				
(3) 本期减少金额				
—处置				
—失效且终止确认的部分				
(4) 2023.12.31		107,469.48		107,469.48
3. 减值准备				
(1) 2022.12.31				
(2) 本期增加金额				
—计提				
(3) 本期减少金额				
—处置				
—失效且终止确认的部分				
(4) 2023.12.31				
4. 账面价值				
(1) 2023.12.31 账面价值		963,727.73		963,727.73
(2) 2022.12.31 账面价值				

项目	土地使用权	软件	专利及著作权	合计
1. 账面原值				
(1) 2023.12.31		1,071,197.21		1,071,197.21
(2) 本期增加金额	38,622,536.39	464,393.05	4,125,000.00	43,211,929.44
—购置	15,790,000.00	326,815.83		16,116,815.83
—企业合并增加	22,832,536.39	137,577.22	4,125,000.00	27,095,113.61
(3) 本期减少金额				
—处置				
—失效且终止确认的部分				
(4) 2024.12.31	38,622,536.39	1,535,590.26	4,125,000.00	44,283,126.65
2. 累计摊销				
(1) 2023.12.31		107,469.48		107,469.48
(2) 本期增加金额	3,558,584.96	431,502.34	675,000.00	4,665,087.30
—计提	467,119.33	427,680.75	675,000.00	1,569,800.08
—企业合并增加	3,091,465.63	3,821.59		3,095,287.22
(3) 本期减少金额				
—处置				
—失效且终止确认的部分				
(4) 2024.12.31	3,558,584.96	538,971.82	675,000.00	4,772,556.78
3. 减值准备				
(1) 2023.12.31				
(2) 本期增加金额				
—计提				
(3) 本期减少金额				
—处置				
—失效且终止确认的部分				
(4) 2024.12.31				
4. 账面价值				
(1) 2024.12.31 账面价值	35,063,951.43	996,618.44	3,450,000.00	39,510,569.87
(2) 2023.12.31 账面价值		963,727.73		963,727.73

浙江欧诺机械科技股份有限公司  
2023 年度至 2025 年度  
财务报表附注

项目	土地使用权	软件	专利及著作权	合计
1. 账面原值				
(1) 2024.12.31	38,622,536.39	1,535,590.26	4,125,000.00	44,283,126.65
(2) 本期增加金额	713,805.81	811,632.33		1,525,438.14
—购置	713,805.81	811,632.33		1,525,438.14
—在建工程转入				
—企业合并增加				
(3) 本期减少金额		19,911.50		19,911.50
—处置		19,911.50		19,911.50
—失效且终止确认的部分				
(4) 2025.12.31	39,336,342.20	2,327,311.09	4,125,000.00	45,788,653.29
2. 累计摊销				
(1) 2024.12.31	3,558,584.96	538,971.82	675,000.00	4,772,556.78
(2) 本期增加金额	809,107.11	713,352.78	900,000.00	2,422,459.89
—计提	809,107.11	713,352.78	900,000.00	2,422,459.89
(3) 本期减少金额		3,310.23		3,310.23
—处置		3,310.23		3,310.23
—失效且终止确认的部分				
(4) 2025.12.31	4,367,692.07	1,249,014.37	1,575,000.00	7,191,706.44
3. 减值准备				
(1) 2024.12.31				
(2) 本期增加金额				
—计提				
(3) 本期减少金额				
—处置				
—失效且终止确认的部分				
(4) 2025.12.31				
4. 账面价值				
(1) 2025.12.31 账面价值	34,968,650.13	1,078,296.72	2,550,000.00	38,596,946.85
(2) 2024.12.31 账面价值	35,063,951.43	996,618.44	3,450,000.00	39,510,569.87

(十八) 商誉

1、 商誉变动情况

被投资单位名称或形成商誉的事项	2022.12.31	本期增加		本期减少		2023.12.31
		企业合并形成的	其他形成	处置	其他形成	
账面原值						
上海易加易数字技术有限公司		16,314,232.13				16,314,232.13
小计		16,314,232.13				16,314,232.13
减值准备						
上海易加易数字技术有限公司						
小计						
账面价值		16,314,232.13				16,314,232.13

被投资单位名称或形成商誉的事项	2023.12.31	本期增加		本期减少		2024.12.31
		企业合并形成的	其他形成	处置	其他形成	
账面原值						
上海易加易数字技术有限公司	16,314,232.13					16,314,232.13
江苏文洪印刷机械有限公司		10,953,507.66				10,953,507.66
小计	16,314,232.13	10,953,507.66				27,267,739.79
减值准备						
上海易加易数字技术有限公司						
江苏文洪印刷机械有限公司						
小计						
账面价值	16,314,232.13	10,953,507.66				27,267,739.79

浙江欧诺机械科技股份有限公司  
2023 年度至 2025 年度  
财务报表附注

被投资单位名称或形成商誉的事项	2024.12.31	本期增加		本期减少		2025.12.31
		企业合并形成的	其他形成	处置	其他形成	
账面原值						
上海易加易数字技术有限公司	16,314,232.13			16,314,232.13		
江苏文洪印刷机械有限公司	10,953,507.66					10,953,507.66
小计	27,267,739.79			16,314,232.13		10,953,507.66
减值准备						
上海易加易数字技术有限公司						
江苏文洪印刷机械有限公司						
小计						
账面价值	27,267,739.79			16,314,232.13		10,953,507.66

## 2、商誉所属资产组或资产组组合的构成、所属经营分部的相关信息

名称	所属资产组或资产组组合的构成及依据	所属经营分部及依据	资产组或资产组组合是否发生变化
上海易加易数字技术有限公司含商誉资产组	构成：组成资产组的固定资产、无形资产等长期资产及其他相关经营性资产以及分摊至该资产组的商誉 依据：依据：能够独立产生现金流的最小资产组合	不适用	未发生变化
江苏文洪印刷机械有限公司含商誉资产组	构成：组成资产组的固定资产、无形资产等长期资产及其他相关经营性资产以及分摊至该资产组的商誉 依据：依据：能够独立产生现金流的最小资产组合	不适用	未发生变化

### 3、可收回金额的具体确定方法

2025 年 12 月 31 日

可收回金额按预计未来现金流量的现值确定：

项目	账面价值	可收回金额	减值金额	预测期的年限	预测期内的关键参数 (增长率、利润率等)	预测期内的关键参数的确定依据	稳定期的关键参数（增长率、 利润率、折现率等）	稳定期的关键参数的确定 依据
江苏文洪印刷机械有限公司含商誉资产组	77,808,409.10	99,000,000.00	未发生减值	5 年	收入增长率、毛利率、折现率等	根据历史经验及对市场发展的预测确定收入增长率、毛利率，折现率考虑无风险报酬率、风险报酬率等	折现率	折现率考虑无风险报酬率、风险报酬率等
合计	77,808,409.10	99,000,000.00						

2024 年 12 月 31 日

可收回金额按预计未来现金流量的现值确定：

项目	账面价值	可收回金额	减值金额	预测期的年限	预测期内的关键参数 (增长率、利润率等)	预测期内的关键参数的确定依据	稳定期的关键参数（增长率、 利润率、折现率等）	稳定期的关键参数的确定 依据
上海易加易数字技术有限公司含商誉资产组	37,895,081.30	44,000,000.00	未发生减值	5 年	收入增长率、毛利率、折现率等	根据历史经验及对市场发展的预测确定收入增长率、毛利率，折现率考虑无风险报酬率、风险报酬率等	折现率	折现率考虑无风险报酬率、风险报酬率等
江苏文洪印刷机械有限公司含商誉资产组	81,472,018.49	98,000,000.00	未发生减值	5 年	收入增长率、毛利率、折现率等	根据历史经验及对市场发展的预测确定收入增长率、毛利率，折现率考虑无风险报酬率、风险报酬率等	折现率	折现率考虑无风险报酬率、风险报酬率等
合计	119,367,099.79	142,000,000.00						

**(十九) 长期待摊费用**

项目	2022.12.31	本期增加金额	本期摊销金额	其他减少金额	2023.12.31
装修及改造费用	11,047,771.81	163,000.00	1,232,316.32		9,978,455.49
合计	11,047,771.81	163,000.00	1,232,316.32		9,978,455.49

项目	2023.12.31	本期增加金额	本期摊销金额	其他减少金额	2024.12.31
装修及改造费用	9,978,455.49	808,068.74	1,867,386.08		8,919,138.15
其他待摊费用		689,690.01	125,030.17		564,659.84
合计	9,978,455.49	1,497,758.75	1,992,416.25		9,483,797.99

项目	2024.12.31	本期增加金额	本期摊销金额	其他减少金额	2025.12.31
装修及改造费用	8,919,138.15	244,118.79	1,333,649.44	54,485.46	7,775,122.04
其他待摊费用	564,659.84	299,969.13	241,477.63		623,151.34
合计	9,483,797.99	544,087.92	1,575,127.07	54,485.46	8,398,273.38

**(二十) 递延所得税资产和递延所得税负债**

**1、 未经抵销的递延所得税资产**

项目	2025.12.31		2024.12.31		2023.12.31	
	可抵扣暂时性 差异	递延所得税 资产	可抵扣暂时性 差异	递延所得税 资产	可抵扣暂时性 差异	递延所得税 资产
	资产减值准备	43,186,324.09	6,706,066.99	27,670,270.90	4,307,212.27	12,623,205.70
内部交易未实现 利润	27,485,414.02	6,871,353.51	18,845,004.27	4,711,251.08	15,286,978.79	3,821,744.70
可抵扣亏损	1,144,720.73	171,708.11	5,602,107.87	840,316.18		
预计负债及预提 成本费用	22,568,851.58	3,645,481.49	13,223,435.67	2,178,023.03	3,768,708.07	565,306.21
收入确认税会差异	14,641,610.62	3,526,904.19	12,083,839.60	2,906,000.72	3,949,382.37	966,117.79
递延收益	1,837,200.00	275,580.00				
租赁负债递延所 得税	84,724,984.92	12,708,747.74	99,503,019.08	15,493,722.81	84,732,872.69	12,974,851.63
合计	195,589,105.96	33,905,842.03	176,927,677.39	30,436,526.09	120,361,147.62	20,369,956.50

## 2、 未经抵销的递延所得税负债

项目	2025.12.31		2024.12.31		2023.12.31	
	应纳税暂时性 差异	递延所得税 负债	应纳税暂时性 差异	递延所得税 负债	应纳税暂时性 差异	递延所得税 负债
	非同一控制企业合并公 允价值高于计税基础	12,150,955.13	1,822,643.27	13,726,185.27	2,058,927.79	
固定资产一次性税前 扣除	30,718,095.27	4,607,714.29	36,486,105.60	5,472,915.84	42,379,647.33	6,356,947.10
使用权资产递延所得税	81,311,054.82	12,196,658.23	95,834,455.38	14,916,475.08	83,090,723.47	12,739,173.37
交易性金融资产公允 价值变动	632,078.73	94,811.81				
合计	124,812,183.95	18,721,827.60	146,046,746.25	22,448,318.71	125,470,370.80	19,096,120.47

## 3、 以抵销后净额列示的递延所得税资产或负债

项目	2025.12.31		2024.12.31		2023.12.31	
	递延所得税 资产和负债 互抵金额	抵销后递延所 得税资产或 负债余额	递延所得税资 产和负债互抵 金额	抵销后递延所 得税资产或 负债余额	递延所得税资 产和负债互抵 金额	抵销后递延所 得税资产或 负债余额
	递延所得税资产	16,899,184.33	17,006,657.70	20,369,887.81	10,066,638.28	15,551,252.84
递延所得税负债	16,899,184.33	1,822,643.27	20,369,887.81	2,078,430.90	15,551,252.84	3,544,867.63

## 4、 未确认递延所得税资产明细

项目	2025.12.31	2024.12.31	2023.12.31
可抵扣暂时性差异		44.97	7,254,721.51
可抵扣亏损		4,415,180.43	967,428.84
合计		4,415,225.40	8,222,150.35

## 5、 未确认递延所得税资产的可抵扣亏损将于以下年度到期

年份	2025.12.31	2024.12.31	2023.12.31	备注
2028 年		839,881.91	840,171.97	
2029 年	468,283.25	127,546.93		
2030 年	3,946,897.18			
合计	4,415,180.43	967,428.84	840,171.97	

**(二十一) 其他非流动资产**

项目	2025.12.31			2024.12.31			2023.12.31		
	账面余额	减值准备	账面价值	账面余额	减值准备	账面价值	账面余额	减值准备	账面价值
预付设备及工程款	31,842,286.97		31,842,286.97	18,269,556.53		18,269,556.53	576,000.00		576,000.00
预付股权投资款	1,000,000.00		1,000,000.00				25,600,000.00		25,600,000.00
合同资产	716,680.00	35,834.00	680,846.00						
合计	33,558,966.97	35,834.00	33,523,132.97	18,269,556.53		18,269,556.53	26,176,000.00		26,176,000.00

**(二十二) 所有权或使用权受到限制的资产**

项目	2025.12.31				2024.12.31				2023.12.31			
	账面余额	账面价值	受限类型	受限情况	账面余额	账面价值	受限类型	受限情况	账面余额	账面价值	受限类型	受限情况
货币资金	13,069,077.78	13,069,077.78	质押	票据、保函及担保保证金	85,178,961.12	85,178,961.12	质押	票据、保函及担保保证金	32,724,719.48	32,724,719.48	质押	票据、保函及担保保证金
应收票据	43,994,875.82	43,994,875.82	已背书或贴现	票据已背书或贴 现未终止确认	25,985,649.82	25,985,649.82	已背书或贴现	票据已背书或贴 现未终止确认	18,142,986.28	18,142,986.28	已背书或贴现	票据已背书或贴 现未终止确认
固定资产	52,558,655.67	39,800,302.18	抵押	最高额抵押担保	52,558,655.67	42,402,280.95	抵押	最高额抵押担保				
无形资产	22,832,536.39	18,896,747.90	抵押	最高额抵押担保	22,832,536.39	19,379,218.10	抵押	最高额抵押担保				
合计	132,455,145.66	115,761,003.68			186,555,803.00	172,946,109.99			50,867,705.76	50,867,705.76		

### (二十三) 短期借款

项目	2025.12.31	2024.12.31	2023.12.31
抵押借款		3,003,125.00	
保证借款		10,008,055.56	
票据贴现		140,000.00	
合计		13,151,180.56	

### (二十四) 应付票据

种类	2025.12.31	2024.12.31	2023.12.31
银行承兑汇票	15,084,490.18	85,352,770.74	29,992,831.86
合计	15,084,490.18	85,352,770.74	29,992,831.86

### (二十五) 应付账款

#### 1、 应付账款列示

项目	2025.12.31	2024.12.31	2023.12.31
应付采购款	232,351,623.65	189,741,406.65	101,047,321.53
应付设备工程款	24,503,486.21	3,025,457.93	1,819,805.30
合计	256,855,109.86	192,766,864.58	102,867,126.83

#### 2、 公司无账龄超过一年或逾期的重要应付账款。

### (二十六) 合同负债

#### 1、 合同负债情况

项目	2025.12.31	2024.12.31	2023.12.31
预收货款	192,420,455.49	176,416,628.41	90,664,898.55
合计	192,420,455.49	176,416,628.41	90,664,898.55

#### 2、 公司无账龄超过一年的重要合同负债。

### (二十七) 应付职工薪酬

#### 1、 应付职工薪酬列示

项目	2022.12.31	本期增加	本期减少	2023.12.31
短期薪酬	6,559,568.76	59,198,750.99	47,002,407.79	18,755,911.96
离职后福利-设定提存计划	136,217.64	1,961,244.42	1,856,429.88	241,032.18
合计	6,695,786.40	61,159,995.41	48,858,837.67	18,996,944.14

项目	2023.12.31	本期增加	本期减少	2024.12.31
短期薪酬	18,755,911.96	101,312,992.57	93,791,357.09	26,277,547.44
离职后福利-设定提存计划	241,032.18	5,068,908.80	4,934,455.66	375,485.32
合计	18,996,944.14	106,381,901.37	98,725,812.75	26,653,032.76

项目	2024.12.31	本期增加	本期减少	2025.12.31
短期薪酬	26,277,547.44	123,578,327.71	116,436,943.78	33,418,931.37
离职后福利-设定提存计划	375,485.32	6,733,671.72	6,598,216.92	510,940.12
合计	26,653,032.76	130,311,999.43	123,035,160.70	33,929,871.49

## 2、 短期薪酬列示

项目	2022.12.31	本期增加	本期减少	2023.12.31
(1) 工资、奖金、津贴和补贴	6,451,315.73	56,312,674.12	44,188,519.90	18,575,469.95
(2) 职工福利费		904,235.27	904,235.27	
(3) 社会保险费	90,053.03	1,366,190.38	1,299,401.40	156,842.01
其中：医疗保险费	80,088.80	1,147,258.27	1,090,383.04	136,964.03
工伤保险费	9,964.23	218,932.11	209,018.36	19,877.98
生育保险费				
(4) 住房公积金	18,200.00	252,900.00	247,500.00	23,600.00
(5) 工会经费和职工教育经费		362,751.22	362,751.22	
合计	6,559,568.76	59,198,750.99	47,002,407.79	18,755,911.96

项目	2023.12.31	本期增加	本期减少	2024.12.31
(1) 工资、奖金、津贴和补贴	18,575,469.95	95,376,032.52	87,928,479.86	26,023,022.61
(2) 职工福利费		1,798,008.50	1,798,008.50	
(3) 社会保险费	156,842.01	2,841,312.35	2,767,769.53	230,384.83
其中：医疗保险费	136,964.03	2,455,529.99	2,391,476.05	201,017.97
工伤保险费	19,877.98	385,782.36	376,293.48	29,366.86
生育保险费				

浙江欧诺机械科技股份有限公司  
2023 年度至 2025 年度  
财务报表附注

项目	2023.12.31	本期增加	本期减少	2024.12.31
(4) 住房公积金	23,600.00	768,767.00	768,227.00	24,140.00
(5) 工会经费和职工教育经费		528,872.20	528,872.20	
合计	18,755,911.96	101,312,992.57	93,791,357.09	26,277,547.44

项目	2024.12.31	本期增加	本期减少	2025.12.31
(1) 工资、奖金、津贴和补贴	26,023,022.61	112,408,207.59	105,325,507.45	33,105,722.75
(2) 职工福利费		3,878,512.57	3,878,512.57	
(3) 社会保险费	230,384.83	3,840,035.68	3,782,311.89	288,108.62
其中：医疗保险费	201,017.97	3,317,405.40	3,269,917.15	248,506.22
工伤保险费	29,366.86	522,630.28	512,394.74	39,602.40
生育保险费				
(4) 住房公积金	24,140.00	1,388,346.00	1,387,386.00	25,100.00
(5) 工会经费和职工教育经费		2,063,225.87	2,063,225.87	
合计	26,277,547.44	123,578,327.71	116,436,943.78	33,418,931.37

### 3、 设定提存计划列示

项目	2022.12.31	本期增加	本期减少	2023.12.31
基本养老保险	131,520.48	1,893,749.70	1,792,408.38	232,861.80
失业保险费	4,697.16	67,494.72	64,021.50	8,170.38
合计	136,217.64	1,961,244.42	1,856,429.88	241,032.18

项目	2023.12.31	本期增加	本期减少	2024.12.31
基本养老保险	232,861.80	4,897,142.11	4,766,515.38	363,488.53
失业保险费	8,170.38	171,766.69	167,940.28	11,996.79
合计	241,032.18	5,068,908.80	4,934,455.66	375,485.32

项目	2024.12.31	本期增加	本期减少	2025.12.31
基本养老保险	363,488.53	6,522,409.70	6,387,101.45	498,796.78
失业保险费	11,996.79	211,262.02	211,115.47	12,143.34
合计	375,485.32	6,733,671.72	6,598,216.92	510,940.12

## (二十八) 应交税费

税费项目	2025.12.31	2024.12.31	2023.12.31
增值税	14,086,737.28	13,411,570.27	8,741,742.03
企业所得税	30,441,248.55	20,464,358.72	16,584,373.71
个人所得税	2,241,057.96	230,362.91	1,232,989.29
城市维护建设税	679,103.03	552,136.99	353,435.75
房产税	159,950.68	158,415.33	
教育费附加	671,064.33	551,084.13	353,435.75
印花税	561,951.52	425,162.05	276,136.70
土地使用税	229,599.23	97,735.73	
残疾人保障金	128,934.83	112,262.24	
合计	49,199,647.41	36,003,088.37	27,542,113.23

## (二十九) 其他应付款

项目	2025.12.31	2024.12.31	2023.12.31
应付利息			
应付股利			
其他应付款项	93,107.70	19,266,721.70	6,318,605.83
合计	93,107.70	19,266,721.70	6,318,605.83

### 1、 其他应付款项

#### (1) 按款项性质列示

项目	2025.12.31	2024.12.31	2023.12.31
关联方往来款			293,708.33
应付股权转让款		19,200,000.00	6,000,000.00
保证金、押金			11,000.00
其他	93,107.70	66,721.70	13,897.50
合计	93,107.70	19,266,721.70	6,318,605.83

(2) 公司无账龄超过一年或逾期的重要其他应付款项。

**(三十) 一年内到期的非流动负债**

项目	2025.12.31	2024.12.31	2023.12.31
一年内到期的租赁负债	9,727,703.50	19,338,483.49	8,111,540.98
合计	9,727,703.50	19,338,483.49	8,111,540.98

**(三十一) 其他流动负债**

项目	2025.12.31	2024.12.31	2023.12.31
待转销项税	12,823,830.91	13,471,131.57	5,883,138.61
已背书未到期的应收票据	43,994,875.82	25,845,649.82	18,142,986.28
产品质量保证	9,417,876.75	8,929,265.83	3,996,295.75
买方信贷担保余额	22,990,764.91	510,493.64	
合计	89,227,348.39	48,756,540.86	28,022,420.64

**(三十二) 长期借款**

项目	2025.12.31	2024.12.31	2023.12.31
信用借款	1,000,000.00		
合计	1,000,000.00		

**(三十三) 租赁负债**

项目	2025.12.31	2024.12.31	2023.12.31
租赁负债	84,724,984.92	109,092,796.74	84,732,872.69
一年内到期的租赁负债	-9,727,703.50	-19,338,483.49	-8,111,540.98
合计	74,997,281.42	89,754,313.25	76,621,331.71

**(三十四) 递延收益**

项目	2024.12.31	本期增加	本期减少	2025.12.31	形成原因
与资产相关政府补助		1,837,200.00		1,837,200.00	
合计		1,837,200.00		1,837,200.00	

**(三十五) 股本**

项目	2022.12.31	本期变动增 (+) 减 (-)					2023.12.31
		发行新股	送股	公积金 转股	其他	小计	
股份总额	50,000,000.00	15,000,000.00				15,000,000.00	65,000,000.00

说明：

1、2023 年 1 月，根据公司召开的股东会决议通过的《关于增加注册资本及修改公司章程的决议》，同意公司注册资本增加至人民币 6,500.00 万元，其中：由欧阳锡聪增资人民币 1,000.00 万元，全部计入实收资本；由平阳明润投资管理合伙企业（有限合伙）增资人民币 2,500.00 万元，其中 500.00 万元计入实收资本，2,000.00 万元计入资本公积。

2、2023 年 12 月，根据公司股东大会决议通过的《关于将公司整体变更为股份有限公司的方案》，同意以 2023 年 6 月 30 日为基准日，以折合的实收股本总额不高于经评估的净资产值为前提，以公司经审计的账面净资产 252,717,072.38 元为基础，按 3.8879549597:1 的比例全额折为股份有限公司的股份总额，每股面值人民币 1 元，共计 6,500 万股。各股东以其持有的股权对应的账面净资产认购股份有限公司的股份，持股比例不变，净资产与股本的差额计入资本公积-股本溢价。

项目	2023.12.31	本期变动增（+）减（-）					2024.12.31
		发行新股	送股	公积金 转股	其他	小计	
股份总额	65,000,000.00	5,000,000.00				5,000,000.00	70,000,000.00

说明：

1、2024 年 9 月，根据公司召开的 2024 年第二次临时股东大会决议通过的《关于公司增资扩股、增加注册资本的议案》，同意公司增发 321 万股，增发后公司的总股本为 6,821 万股，变更后注册资本为人民币 6,821.00 万元。新增股份由平阳明誉创业投资合伙企业（有限合伙）及欧阳玉杰、欧阳锡甫、蔡文杰、黄星、董宝密、刘德利等自然人以 7.40 元/股认购，共增资人民币 2,375.40 万元，其中，321.00 万元计入公司股本，2,054.40 万元计入资本公积-股本溢价。

2、2024 年 10 月，根据公司召开的 2024 年第三次临时股东大会决议通过的《关于公司增资扩股、增加注册资本的议案》，同意公司增发 150 万股，增发后公司的总股本为 6,971 万股，变更后注册资本为人民币 6,971.00 万元。新增股份由泉州金达北极星创业投资合伙企业（有限合伙）、钟丙祥以 7.70 元/股认购，共增资人民币 1,155.00 万元，其中，150.00 万元计入公司股本，1,005.00 万元计入资本公积-股本溢价。

3、2024 年 11 月，根据公司召开的 2024 年第五次临时股东大会决议通过的《关于公司增资扩股、增加注册资本的议案》，同意公司增发 29 万股，增发后公司的总股本为 7,000 万股，变更后注册资本为人民币 7,000.00 万元。新增股份由泉州金达北极星创业投资合伙企业（有限合伙）、钟丙祥以 7.70 元/股认购，共增资人民币 223.30 万元，其中，29.00 万元计入公司股本，194.30 万元计入资本公积-股本溢价。

项目	2024.12.31	本期变动增 (+) 减 (-)					2025.12.31
		发行新股	送股	公积金 转股	其他	小计	
股份总额	70,000,000.00	13,700,000.00				13,700,000.00	83,700,000.00

说明:

- 2025 年 8 月, 根据公司召开的 2025 年第二次临时股东大会决议通过的《关于公司增资扩股、增加注册资本的议案》, 同意公司增发 1,200 万股, 增发后公司的总股本为 8,200 万股, 变更后注册资本为人民币 8,200.00 万元。新增股份由泉州金达二十创业投资合伙企业(有限合伙)、青岛同山臻悦创业投资合伙企业(有限合伙)、青岛高信智云创业投资合伙企业(有限合伙)及张贻潮以 18.00 元/股认购, 共增资人民币 21,600 万元, 其中 1,200 万元计入公司股本, 20,400.00 万元计入资本公积-股本溢价。
- 2025 年 10 月, 根据公司召开的 2025 年第三次临时股东大会决议通过的《关于公司增资扩股、增加注册资本的议案》, 同意公司增发 170 万股, 增发后公司的总股本为 8,370 万股, 变更后注册资本为人民币 8,370.00 万元。新增股份由北京建元泓赓投资管理合伙企业(有限合伙)、北京建元博一投资管理合伙企业(有限合伙)以 18.00 元/股认购, 共增资人民币 3,060 万元, 其中, 170.00 万元计入公司股本, 2,890.00 万元计入资本公积-股本溢价。

### (三十六) 资本公积

项目	2022.12.31	本期增加	本期减少	2023.12.31
股本溢价		206,051,334.28	20,000,000.00	186,051,334.28
其他资本公积		1,946,170.91		1,946,170.91
合计		207,997,505.19	20,000,000.00	187,997,505.19

说明:

- 股本溢价变动详见本附注五（三十五）之说明。
- 其他资本公积增加 1,946,170.91 元系股份支付, 详见本附注十三之说明。

项目	2023.12.31	本期增加	本期减少	2024.12.31
股本溢价	186,051,334.28	32,537,000.00	3,819,831.29	214,768,502.99
其他资本公积	1,946,170.91	2,027,307.92		3,973,478.83
合计	187,997,505.19	34,564,307.92	3,819,831.29	218,741,981.82

说明:

- 股本溢价增加 32,537,000.00 元详见本附注五（三十五）之说明。

2、股本溢价减少 3,819,831.29 元系收购子公司少数股东股权所致。

3、其他资本公积增加 2,027,307.92 元系股份支付，详见本附注十三之说明。

项目	2024.12.31	本期增加	本期减少	2025.12.31
股本溢价	214,768,502.99	232,900,000.00		447,668,502.99
其他资本公积	3,973,478.83	2,140,899.71		6,114,378.54
合计	218,741,981.82	235,040,899.71		453,782,881.53

说明：

1、股本溢价增加 232,900,000.00 元详见本附注五（三十五）之说明。

2、其他资本公积增加 2,140,899.71 元系股份支付，详见本附注十三之说明。

### (三十七) 专项储备

项目	2022.12.31	本期增加	本期减少	2023.12.31
安全生产费		2,120,018.53	237,988.18	1,882,030.35
合计		2,120,018.53	237,988.18	1,882,030.35

项目	2023.12.31	本期增加	本期减少	2024.12.31
安全生产费	1,882,030.35	4,544,755.02	490,429.01	5,936,356.36
合计	1,882,030.35	4,544,755.02	490,429.01	5,936,356.36

项目	2024.12.31	本期增加	本期减少	2025.12.31
安全生产费	5,936,356.36	4,877,773.54	1,372,483.12	9,441,646.78
合计	5,936,356.36	4,877,773.54	1,372,483.12	9,441,646.78

### (三十八) 盈余公积

项目	2022.12.31	会计政策 变更调整	2023.1.1	本期增加	本期减少	2023.12.31
法定盈余 公积	15,847,972.12		15,847,972.12	4,844,562.54	15,847,972.12	4,844,562.54
合计	15,847,972.12		15,847,972.12	4,844,562.54	15,847,972.12	4,844,562.54

说明：

1、本期增加系计提法定盈余公积。

2、本期减少系净资产折股所致，详见本附注五（三十五）之说明。

项目	2023.12.31	本期增加	本期减少	2024.12.31
法定盈余公积	4,844,562.54	12,614,414.87		17,458,977.41
合计	4,844,562.54	12,614,414.87		17,458,977.41

说明：本期增加系计提法定盈余公积。

项目	2024.12.31	本期增加	本期减少	2025.12.31
法定盈余公积	17,458,977.41	20,002,830.83		37,461,808.24
合计	17,458,977.41	20,002,830.83		37,461,808.24

说明：本期增加系计提法定盈余公积。

### (三十九) 未分配利润

项目	2025 年度	2024 年度	2023 年度
调整前上年年末未分配利润	148,131,557.64	44,504,227.95	149,993,990.85
调整年初未分配利润合计数（调增+，调减-）			
调整后年初未分配利润	148,131,557.64	44,504,227.95	149,993,990.85
加：本期归属于母公司所有者的净利润	199,602,357.26	116,241,744.56	59,208,161.80
减：提取法定盈余公积	20,002,830.83	12,614,414.87	4,844,562.54
应付普通股股利	33,480,000.00		9,650,000.00
净资产折股			150,203,362.16
期末未分配利润	294,251,084.07	148,131,557.64	44,504,227.95

### (四十) 营业收入和营业成本

项目	2025 年度		2024 年度		2023 年度	
	收入	成本	收入	成本	收入	成本
主营业务	1,061,984,991.16	678,949,644.46	745,408,870.39	494,790,095.60	378,036,230.17	233,093,553.32
其他业务	7,202,596.14	6,235,814.15	7,339,630.30	4,399,242.06	5,406,813.63	2,463,203.68
合计	1,069,187,587.30	685,185,458.61	752,748,500.69	499,189,337.66	383,443,043.80	235,556,757.00

#### 营业收入明细：

项目	2025 年度	2024 年度	2023 年度
客户合同产生的收入	1,068,192,849.47	751,773,917.28	383,276,923.95
租赁收入	994,737.83	974,583.41	166,119.85
合计	1,069,187,587.30	752,748,500.69	383,443,043.80

**(四十一) 税金及附加**

项目	2025 年度	2024 年度	2023 年度
城市维护建设税	2,441,973.15	1,628,443.82	763,105.49
教育费附加	2,411,707.11	1,603,594.53	763,105.49
房产税	639,275.62	422,962.56	
土地使用税	390,942.92	205,298.19	
印花税	780,739.79	607,871.67	364,126.41
其他	13,102.50	89,806.55	
合计	6,677,741.09	4,557,977.32	1,890,337.39

**(四十二) 销售费用**

项目	2025 年度	2024 年度	2023 年度
职工薪酬	23,636,901.30	18,541,066.80	9,027,103.00
折旧及摊销	909,130.70	1,229,948.88	617,117.47
广告宣传及展会费用	17,099,465.88	10,350,932.26	8,455,380.94
销售推广费	13,690,219.19	8,797,577.57	2,160,263.87
业务招待费	5,628,547.81	5,478,751.81	3,209,776.03
差旅费	5,751,146.12	5,396,831.28	2,970,380.51
股份支付费用	619,803.84	586,363.27	562,477.14
办公费	533,437.26	394,580.50	479,747.10
其他	661,141.19	681,825.62	559,544.90
合计	68,529,793.29	51,457,877.99	28,041,790.96

**(四十三) 管理费用**

项目	2025 年度	2024 年度	2023 年度
职工薪酬	21,927,277.93	16,298,468.63	7,614,075.61
折旧及摊销	5,649,000.59	5,389,064.29	3,816,586.32
中介及咨询服务费	10,604,575.97	6,831,479.95	7,550,200.23
股份支付费用	1,287,251.18	1,235,232.51	1,198,076.31
业务招待费	1,152,887.40	1,863,180.19	1,085,202.82
差旅费	2,154,562.44	1,160,660.13	688,868.23
办公费	1,873,694.67	1,162,046.42	679,098.42
其他	3,007,146.78	2,738,031.36	2,012,374.43
合计	47,656,396.96	36,678,163.48	24,644,482.37

#### (四十四) 研发费用

项目	2025 年度	2024 年度	2023 年度
职工薪酬	16,673,884.26	10,704,335.25	8,490,325.54
折旧及摊销	963,114.77	933,596.30	815,472.22
材料费用	23,083,643.52	17,907,780.88	5,979,299.85
其他	2,695,196.52	1,365,184.73	395,094.10
合计	43,415,839.07	30,910,897.16	15,680,191.71

#### (四十五) 财务费用

项目	2025 年度	2024 年度	2023 年度
利息费用	3,876,008.06	4,164,661.53	6,185,859.08
其中：租赁负债利息费用	3,550,036.33	3,966,638.71	4,362,711.37
减：利息收入	3,736,060.42	2,435,303.57	3,618,954.65
汇兑损益	-1,079,117.26	-2,139,698.81	-4,357,293.15
其他	351,680.95	380,691.19	204,112.71
合计	-587,488.67	-29,649.66	-1,586,276.01

#### (四十六) 其他收益

项目	2025 年度	2024 年度	2023 年度
政府补助	14,914,657.11	17,866,418.06	2,779,995.95
进项税加计抵减	3,242,773.59	2,225,182.25	584,915.96
代扣个人所得税手续费	97,005.14	22,487.59	7,276.78
直接减免的增值税等	246,250.00	238,600.00	
合计	18,500,685.84	20,352,687.90	3,372,188.69

#### (四十七) 投资收益

项目	2025 年度	2024 年度	2023 年度
权益法核算的长期股权投资收益	-453,289.35	-1,176,006.21	
处置长期股权投资产生的投资收益	10,059,996.82		
交易性金融资产投资收益	666,996.50		635,405.78
合计	10,273,703.97	-1,176,006.21	635,405.78

#### (四十八) 公允价值变动收益

产生公允价值变动收益的来源	2025 年度	2024 年度	2023 年度
交易性金融资产	565,579.19		
合计	565,579.19		

#### (四十九) 信用减值损失

项目	2025 年度	2024 年度	2023 年度
应收账款坏账损失	15,845,341.55	7,942,234.14	3,735,603.15
其他应收款坏账损失	-3,267,189.17	-472,400.02	75,314.06
长期应收款坏账损失	787,283.09	1,731,023.69	375,890.10
合计	13,365,435.47	9,200,857.81	4,186,807.31

#### (五十) 资产减值损失

项目	2025 年度	2024 年度	2023 年度
存货跌价损失	8,642,010.15	8,507,918.28	8,069,778.97
合同资产减值损失	140,716.00	-7,540.00	37,540.00
合计	8,782,726.15	8,500,378.28	8,107,318.97

#### (五十一) 资产处置收益

项目	发生额			计入当期非经常性损益的金额		
	2025 年度	2024 年度	2023 年度	2025 年度	2024 年度	2023 年度
处置固定资产收益	501,144.21	522,766.03	-65,954.60	501,144.21	522,766.03	-65,954.60
处置使用权资产收益		62,600.56			62,600.56	
合计	501,144.21	585,366.59	-65,954.60	501,144.21	585,366.59	-65,954.60

#### (五十二) 营业外收入

项目	发生额			计入当期非经常性损益的金额		
	2025 年度	2024 年度	2023 年度	2025 年度	2024 年度	2023 年度
其他	144,258.76	161,941.26	10,005.74	144,258.76	161,941.26	10,005.74
合计	144,258.76	161,941.26	10,005.74	144,258.76	161,941.26	10,005.74

### (五十三) 营业外支出

项目	发生额			计入当期非经常性损益的金额		
	2025 年度	2024 年度	2023 年度	2025 年度	2024 年度	2023 年度
对外捐赠	155,000.00	247,000.00	168,000.00	155,000.00	247,000.00	168,000.00
其他	99,310.55	517,459.26	652,799.69	99,310.55	517,459.26	652,799.69
合计	254,310.55	764,459.26	820,799.69	254,310.55	764,459.26	820,799.69

### (五十四) 所得税费用

#### 1、 所得税费用表

项目	2025 年度	2024 年度	2023 年度
当期所得税费用	37,170,044.88	26,290,804.21	16,682,878.63
递延所得税费用	-6,918,835.42	-6,717,096.27	-5,838,560.41
合计	30,251,209.46	19,573,707.94	10,844,318.22

#### 2、 会计利润与所得税费用调整过程

项目	2025 年度	2024 年度	2023 年度
利润总额	225,892,746.75	131,442,190.93	70,052,480.02
按适用税率计算的所得税费用	33,883,912.01	19,716,328.64	10,507,872.00
子公司适用不同税率的影响	-564,730.42	-1,208,881.62	-776,990.63
调整以前期间所得税的影响	55,390.34	36,182.49	
非应税收入的影响	67,993.40	176,400.93	
不可抵扣的成本、费用和损失的影响	2,264,536.28	4,194,629.94	3,302,023.40
使用前期未确认递延所得税资产的可抵扣亏损的影响	-986,859.26	-196,433.07	
本期未确认递延所得税资产的可抵扣暂时性差异或可抵扣亏损的影响	2,179,901.39	1,583,073.69	43.51
研发费加计扣除的影响	-6,648,934.28	-4,727,593.06	-2,188,630.06
所得税费用	30,251,209.46	19,573,707.94	10,844,318.22

### (五十五) 每股收益

#### 1、 基本每股收益

基本每股收益以归属于母公司普通股股东的合并净利润除以本公司发行在外普通股的加权平均数计算：

项目	2025 年度	2024 年度	2023 年度
归属于母公司普通股股东的合并净利润	199,602,357.26	116,241,744.56	59,208,161.80
本公司发行在外普通股的加权平均数	74,283,333.33	66,076,666.67	63,750,000.00
基本每股收益	2.69	1.76	0.93
其中：持续经营基本每股收益	2.69	1.76	0.93
终止经营基本每股收益			

## 2、 稀释每股收益

稀释每股收益以归属于母公司普通股股东的合并净利润（稀释）除以本公司发行在外普通股的加权平均数（稀释）计算：

项目	2025 年度	2024 年度	2023 年度
归属于母公司普通股股东的合并净利润（稀释）	199,602,357.26	116,241,744.56	59,208,161.80
本公司发行在外普通股的加权平均数（稀释）	74,283,333.33	66,076,666.67	63,750,000.00
稀释每股收益	2.69	1.76	0.93
其中：持续经营稀释每股收益	2.69	1.76	0.93
终止经营稀释每股收益			

## (五十六) 现金流量表项目

### 1、 与经营活动有关的现金

#### (1) 收到的其他与经营活动有关的现金

项目	2025 年度	2024 年度	2023 年度
暂收款及收回暂付款	2,570,639.07	8,208,773.91	999,652.33
政府补助	4,531,061.23	4,308,301.25	145,601.18
银行存款利息收入	2,423,314.65	1,455,590.42	2,559,532.92
净额法收入收回的款项	29,546,612.31	42,338,065.51	35,030,110.34
其他	241,263.90	184,428.85	17,282.52
合计	39,312,891.16	56,495,159.94	38,752,179.29

#### (2) 支付的其他与经营活动有关的现金

项目	2025 年度	2024 年度	2023 年度
暂付款与偿还暂收款	11,949,494.23	2,024,495.21	1,864,916.66
付现成本费用	77,202,845.78	60,480,195.37	35,212,504.73
净额法收入支付的款项	29,546,612.31	42,338,065.51	35,030,110.34
其他	254,310.55	764,459.26	820,799.69
合计	118,953,262.87	105,607,215.35	72,928,331.42

## 2、 与投资活动有关的现金

### (1) 收到的其他与投资活动有关的现金

项目	2025 年度	2024 年度	2023 年度
收回关联方借款	600,928.74	4,729,045.54	25,918,400.00
收回已转让子公司往来款	36,469,020.55		
收回非关联方借款	4,816,217.46	2,000,000.00	35,008,126.46
收回员工借款	458,340.00	541,660.00	
收回股权投资款		400,000.00	
合计	42,344,506.75	7,670,705.54	60,926,526.46

### (2) 支付的其他与投资活动有关的现金

项目	2025 年度	2024 年度	2023 年度
支付关联方借款		1,495,719.88	13,736,453.62
支付非关联方借款	1,000,000.00		14,000,000.00
支付员工借款			1,000,000.00
支付股权投资款	1,000,000.00	400,000.00	25,600,000.00
支付工程相关保证金	1,352,380.00	3,300,000.00	
支付处置固定资产相关费用	906,000.00		
外汇合约损失			1,244,400.00
合计	4,258,380.00	5,195,719.88	55,580,853.62

### (3) 收到的重要投资活动有关的现金

性质	2025 年度	2024 年度	2023 年度
赎回理财产品	530,000,000.00		141,000,000.00

### (4) 支付的重要投资活动有关的现金

性质	2025 年度	2024 年度	2023 年度
投资理财产品	812,000,000.00		75,000,000.00

## 3、 与筹资活动有关的现金

### (1) 收到的其他与筹资活动有关的现金

项目	2025 年度	2024 年度	2023 年度
收到关联方借款		50,000.00	
收到非关联方借款		200,000.00	
合计		250,000.00	

### (2) 支付的其他与筹资活动有关的现金

项目	2025 年度	2024 年度	2023 年度
归还关联方借款		343,708.33	83,529,439.38
归还非关联方借款		200,000.00	
支付的购买子公司少数股东股权转让款		20,000,000.00	
支付的使用权资产租赁费	24,395,126.10	3,342,754.17	11,525,631.19
合计	24,395,126.10	23,886,462.50	95,055,070.57

### (3) 筹资活动产生的各项负债的变动

项目	2022.12.31	本期增加		本期减少		2023.12.31
		现金变动	非现金变动	现金变动	非现金变动	
其他应付款-关联方借款	82,000,000.00		1,823,147.71	83,529,439.38		293,708.33
租赁负债及一年内到期的租赁负债	88,983,619.76		7,274,884.12	11,525,631.19		84,732,872.69

项目	2023.12.31	本期增加		本期减少		2024.12.31
		现金变动	非现金变动	现金变动	非现金变动	
短期借款		13,140,000.00	156,897.78	145,717.22		13,151,180.56
其他应付款-关联方借款	293,708.33	250,000.00		543,708.33		
租赁负债及一年内到期的租赁负债	84,732,872.69		30,394,181.73	3,342,754.17	2,691,503.51	109,092,796.74

项目	2024.12.31	本期增加		本期减少		2025.12.31
		现金变动	非现金变动	现金变动	非现金变动	
短期借款	13,151,180.56		271,972.22	13,423,152.78		
长期借款		1,000,000.00				1,000,000.00
租赁负债及一年内到期的租赁负债	109,092,796.74		4,720,643.46	24,395,126.10	4,693,329.18	84,724,984.92

(五十七) 现金流量表补充资料

1、 现金流量表补充资料

补充资料	2025 年度	2024 年度	2023 年度
1、将净利润调节为经营活动现金流量			
净利润	195,641,537.29	111,868,482.99	59,208,161.80
加：信用减值损失	13,365,435.47	9,200,857.81	4,186,807.31
资产减值损失	8,782,726.15	8,500,378.28	8,107,318.97
固定资产折旧	17,701,589.97	15,037,503.57	10,534,112.75
油气资产折耗			
使用权资产折旧	11,183,117.91	11,014,494.37	8,911,510.26
无形资产摊销	2,422,459.89	1,569,800.08	107,469.48
长期待摊费用摊销	1,575,127.07	1,992,416.25	1,232,316.32
处置固定资产、无形资产和其他长期资产的 损失（收益以“－”号填列）	-501,144.21	-585,366.59	65,954.60
固定资产报废损失（收益以“－”号填列）			
公允价值变动损失（收益以“－”号填列）	-565,579.19		
财务费用（收益以“－”号填列）	4,939,916.90	2,850,771.73	700,037.92
投资损失（收益以“－”号填列）	-10,273,703.97	1,176,006.21	-635,405.78
递延所得税资产减少（增加以“－”号填列）	-6,985,629.27	-4,480,415.78	-4,280,083.97
递延所得税负债增加（减少以“－”号填列）	-255,787.63	-3,705,753.66	-1,558,476.44
存货的减少（增加以“－”号填列）	-48,749,370.20	-100,128,234.15	-79,708,157.77
经营性应收项目的减少（增加以“－”号填列）	-194,367,346.36	-110,822,415.16	-67,126,174.01
经营性应付项目的增加（减少以“－”号填列）	152,676,809.41	153,194,244.13	91,596,124.16
其他	8,513,191.35	5,204,838.81	3,828,201.26
经营活动产生的现金流量净额	155,103,350.58	101,887,608.89	35,169,716.86
2、不涉及现金收支的重大投资和筹资活动			
债务转为资本			
一年内到期的可转换公司债券			
承担租赁负债方式取得使用权资产	1,170,607.13	26,427,543.02	262,965.50
3、现金及现金等价物净变动情况			
现金的期末余额	164,703,696.27	134,789,391.69	83,542,039.03
减：现金的期初余额	134,789,391.69	83,542,039.03	70,658,477.09
加：现金等价物的期末余额			
减：现金等价物的期初余额			
现金及现金等价物净增加额	29,914,304.58	51,247,352.66	12,883,561.94

## 2、 本报告期支付的取得子公司的现金净额

	2025 年度	2024 年度	2023 年度
本期发生的企业合并于本期支付的现金或现金等价物		33,050,000.00	10,000,000.00
其中：上海易加易数字技术有限公司			10,000,000.00
江苏文洪印刷机械有限公司		33,050,000.00	
减：购买日子公司持有的现金及现金等价物		1,985,976.11	1,827,135.30
其中：上海易加易数字技术有限公司			1,827,135.30
江苏文洪印刷机械有限公司		1,985,976.11	
加：以前期间发生的企业合并于本期支付的现金或现金等价物		6,000,000.00	
其中：上海易加易数字技术有限公司		6,000,000.00	
取得子公司支付的现金净额		37,064,023.89	8,172,864.70

## 3、 本报告期收到的处置子公司的现金净额

	2025 年度	2024 年度	2023 年度
本期处置子公司于本期收到的现金或现金等价物	20,000,000.00		
其中：上海易加易数字技术有限公司	20,000,000.00		
减：丧失控制权日子公司持有的现金及现金等价物	1,120,141.70		
其中：上海易加易数字技术有限公司	1,120,141.70		
处置子公司收到的现金净额	18,879,858.30		

## 4、 现金和现金等价物的构成

项目	2025.12.31	2024.12.31	2023.12.31
一、现金	164,703,696.27	134,789,391.69	83,542,039.03
其中：库存现金	45,073.32	628,809.93	367,728.30
可随时用于支付的数字货币			
可随时用于支付的银行存款	163,407,649.33	130,422,408.14	80,992,293.01
可随时用于支付的其他货币资金	1,250,973.62	3,738,173.62	2,182,017.72
可用于支付的存放中央银行款项			
存放同业款项			
拆放同业款项			

项目	2025.12.31	2024.12.31	2023.12.31
二、现金等价物			
其中：三个月内到期的债券投资			
三、期末现金及现金等价物余额	164,703,696.27	134,789,391.69	83,542,039.03

不属于现金及现金等价物的货币资金：

项目	2025.12.31	2024.12.31	2023.12.31	不属于现金及现金等价物的理由
其他货币资金	13,069,077.78	85,178,961.12	32,724,719.48	票据、保函及担保保证金
合计	13,069,077.78	85,178,961.12	32,724,719.48	

(五十八) 外币货币性项目

1、 外币货币性项目

2025 年 12 月 31 日

项目	外币余额	折算汇率	折算人民币余额
货币资金			10,410,893.08
其中：美元	434,730.62	7.0288	3,055,634.58
加拿大元	1,438,203.14	5.1142	7,355,258.50
应收账款			23,092,927.63
其中：美元	3,285,472.29	7.0288	23,092,927.63

2024 年 12 月 31 日

项目	外币余额	折算汇率	折算人民币余额
货币资金			8,850,903.44
其中：美元	732,931.58	7.1884	5,268,605.37
欧元	476,008.62	7.5257	3,582,298.07
应收账款			12,875,185.18
其中：美元	1,790,545.73	7.1884	12,871,158.93
欧元	535.00	7.5257	4,026.25

2023 年 12 月 31 日

项目	外币余额	折算汇率	折算人民币余额
货币资金			14,041,319.43
其中：美元	1,943,060.31	7.0827	13,762,113.26
欧元	35,526.03	7.8592	279,206.17
应收账款			10,025,968.88
其中：美元	1,415,557.47	7.0827	10,025,968.88

## (五十九) 租赁

### 1、 作为承租人

项目	2025 年度	2024 年度	2023 年度
租赁负债的利息费用	3,550,036.33	3,966,638.71	4,362,711.37
计入相关资产成本或当期损益的简化处理的短期租赁费用	381,549.04	461,325.96	85,160.00
转租使用权资产取得的收入	994,737.83	974,583.41	166,119.85
与租赁相关的总现金流出	24,776,675.14	3,804,080.13	11,610,791.19

## 六、 研发支出

项目	2025 年度	2024 年度	2023 年度
职工薪酬	16,673,884.26	10,704,335.25	8,490,325.54
折旧及摊销	963,114.77	933,596.30	815,472.22
材料费用	23,083,643.52	17,907,780.88	5,979,299.85
其他	2,695,196.52	1,365,184.73	395,094.10
合计	43,415,839.07	30,910,897.16	15,680,191.71
其中：费用化研发支出	43,415,839.07	30,910,897.16	15,680,191.71
资本化研发支出			

## 七、 合并范围的变更

### (一) 非同一控制下企业合并

#### 1、 本报告期发生的非同一控制下企业合并的情况

##### 2023 年度

被购买方名称	股权取得时点	股权取得成本	股权取得比例 (%)	股权取得方式	购买日	购买日的确定 依据	购买日至期末 被购买方的收入	购买日至期末 被购买方的净利润	购买日至期末 被购买方的现金 流量
上海易加易数字 技术有限公司	2023-12-22	16,000,000.00	51.04	股权收购	2023-12-22	取得控制权			

说明：公司于 2023 年 9 月与吴超、覃勇、刘文辉、孙韩等自然人签订《股权转让协议》，约定公司以 1,600 万元为股权转让对价受让上海易加易数字技术有限公司 51.04% 股权。上述交易已于 2023 年 12 月 22 日完成工商变更。

##### 2024 年度

被购买方名称	股权取得时点	股权取得成本	股权取得比例 (%)	股权取得方式	购买日	购买日的确定依据	购买日至期末被 购买方的收入	购买日至期末被 购买方的净利润	购买日至期末被购 买方的现金流量
江苏文洪印刷机 械有限公司	2024-3-27	58,650,000.00	51.00	股权收购	2024-3-27	取得控制权	72,007,778.73	-2,860,950.23	-603,620.75

说明：公司于 2023 年 12 月与蔡文洪及深圳市东京文洪印刷机械有限公司签订股权转让协议，约定公司以人民币 5,865 万元股权转让对价受让蔡文洪及深圳市东京文洪印刷机械有限公司合计持有的江苏文洪印刷机械有限公司 51% 股权。上述交易已于 2024 年 3 月 27 日完成工商变更。

## 2、 合并成本及商誉

2023 年度

	上海易加易数字技术有限公司
合并成本	
—现金	16,000,000.00
合并成本合计	16,000,000.00
减：取得的可辨认净资产公允价值份额	-314,232.13
商誉/合并成本小于取得的可辨认净资产公允价值份额的金额	16,314,232.13

说明：上海易加易数字技术有限公司购买日的资产主要为流动资产及少量设备，无房产、土地及其他可单独确认的资产，故合并成本的公允价值以购买日账面净资产确定，该交易无或有对价。

2024 年度

	江苏文洪印刷机械有限公司
合并成本	
—现金	58,650,000.00
合并成本合计	58,650,000.00
减：取得的可辨认净资产公允价值份额	47,696,492.34
商誉/合并成本小于取得的可辨认净资产公允价值份额的金额	10,953,507.66

说明：江苏文洪印刷机械有限公司合并成本的公允价值根据评估确定，该交易无或有对价。

## 3、 被购买方于购买日可辨认资产、负债

	上海易加易数字技术有限公司		江苏文洪印刷机械有限公司	
	购买日公允价值	购买日账面价值	购买日公允价值	购买日账面价值
资产：	26,155,177.71	26,155,177.71	164,319,771.60	149,390,992.05
货币资金	1,827,135.30	1,827,135.30	1,985,976.11	1,985,976.11
应收款项	3,661,011.16	3,661,011.16	43,961,498.60	43,961,498.60
存货	16,681,444.34	16,681,444.34	35,953,500.89	35,953,500.89
固定资产	412,373.79	412,373.79	52,451,669.16	47,463,185.91
无形资产	19,911.50	19,911.50	23,999,826.39	14,059,530.09
使用权资产	2,755,648.47	2,755,648.47		
其他资产	797,653.15	797,653.15	5,967,300.45	5,967,300.45

	上海易加易数字技术有限公司		江苏文洪印刷机械有限公司	
	购买日公允价值	购买日账面价值	购买日公允价值	购买日账面价值
负债：	26,770,836.27	26,770,836.27	69,078,031.48	68,724,986.95
合同负债及其他流动 负债	3,538,826.58	3,538,826.58	12,347,890.20	12,347,890.20
应付款项	20,556,192.13	20,556,192.13	54,490,824.35	54,490,824.35
租赁负债	2,649,207.25	2,649,207.25		
其他负债	26,610.31	26,610.31	2,239,316.93	1,886,272.40
净资产	-615,658.56	-615,658.56	95,241,740.12	80,666,005.10
减：少数股东权益	-301,426.43	-301,426.43	46,668,452.66	39,526,342.50
减：专项储备			876,795.12	876,795.12
取得的净资产	-314,232.13	-314,232.13	47,696,492.34	40,262,867.48

(二) 处置子公司

1、 本报告期丧失子公司控制权的交易或事项

2023 年度

子公司名称	丧失控制权时点的处置价款	丧失控制权时点的处置比例 (%)	丧失控制权时点的处置方式	丧失控制权的时点	丧失控制权判断依据	处置价款与处置投资对应的合并财务报表层面享有该子公司净资产份额的差额	丧失控制权之日剩余股权的比例	丧失控制权之日合并财务报表层面剩余股权的账面价值	丧失控制权之日合并财务报表层面剩余股权的公允价值	按照公允价值重新计量剩余股权产生的利得或损失	丧失控制权之日合并财务报表层面剩余股权公允价值的确定方法及主要假设	与原子公司股权投资相关的其他综合收益转入投资损益/留存收益的金额
温州欧诺机械科技有限公司		26.00	股权转让	2023-6-12	工商变更完成		44.00%				见说明	

说明：公司与祁豪勋于 2022 年 12 月 30 日共同设立温州欧诺机械科技有限公司，注册资本 1,000 万元，其中公司认缴注册资本 700 万元，持股比例 70%，祁豪勋认缴注册资本 300 万元，持股比例 30%，各股东未实缴出资。2023 年 6 月，公司与祁豪勋、叶金仙分别签订股权转让协议，约定以 0 元对价转让公司持有的未实际出资的温州欧诺机械科技有限公司 21%和 5%股权，交易完成后公司剩余股权比例为 44%，该公司在股权转让日的账面净资产为 0 元，参考账面净资产确定剩余股权公允价值为 0 元。上述交易已于 2023 年 6 月 12 日完成工商变更。

2025 年度

子公司名称	丧失控制权时点的处置价款	丧失控制权时点的处置比例 (%)	丧失控制权时点的处置方式	丧失控制权的时点	丧失控制权时点的判断依据	处置价款与处置投资对应的合并财务报表层面享有该子公司净资产份额的差额	丧失控制权之日剩余股权的比例	丧失控制权之日合并财务报表层面剩余股权的账面价值	丧失控制权之日合并财务报表层面剩余股权的公允价值	按照公允价值重新计量剩余股权产生的利得或损失	丧失控制权之日合并财务报表层面剩余股权公允价值的确定方法及主要假设	与原子公司股权投资相关的其他综合收益转入投资损益/留存收益的金额
上海易加易数字技术有限公司	20,000,000.00	55.94	股权转让	2025-10-21	工商变更完成	10,316,695.26					见说明	

说明：2025 年 8 月，公司与安徽强邦新材料股份有限公司签订股权转让协议，约定以 2,000 万元对价转让公司持有的上海易加易数字技术有限公司全部股权，该交易已于 2025 年 10 月 21 日完成工商变更。

**(三) 其他原因的合并范围变动**

- 1、公司于 2023 年 7 月 11 日设立全资子公司上海诺易彩印刷包装有限公司，自成立之日起纳入合并范围。公司于 2024 年 6 月 28 日注销该公司。
- 2、公司于 2023 年 7 月 17 日设立全资子公司上海诺印通智能科技有限公司，自成立之日起纳入合并范围。公司于 2024 年 6 月 24 日注销该公司。
- 3、公司于 2024 年 10 月 24 日与杭州仁工科技有限公司共同设立子公司上海疆智科技有限公司，公司认缴注册资本 55.00%，杭州仁工科技有限公司认缴注册资本 45.00%，自成立之日起纳入合并范围。
- 4、公司于 2024 年 12 月 18 日设立全资子公司瓯印（上海）印刷设备有限公司，自成立之日起纳入合并范围。
- 5、公司子公司上海易加易数字技术有限公司于 2025 年 3 月 21 日设立全资子公司上海蝶印技术有限公司，自成立之日起纳入合并范围。该公司未实际经营，在上海易加易数字技术有限公司股权转让后不再纳入合并范围。

八、 在其他主体中的权益

(一) 在子公司中的权益

1、 企业集团的构成

子公司名称	注册资本	主要 经营地	注册地	业务性质	2025.12.31		2024.12.31		2023.12.31		取得方式
					持股比例（%）		持股比例（%）		持股比例（%）		
					直接	间接	直接	间接	直接	间接	
浙江欧伟智能科技有限公司	1,000 万元	浙江温州	浙江温州	贸易销售	100.00		100.00		100.00		同一控制下企业合并
上海易加易数字技术有限公司	500 万元	上海	上海	机械设备制造			55.94		51.04		非同一控制下企业合并
江苏文洪印刷机械有限公司	9,000 万元	江苏南通	江苏南通	机械设备制造	90.00		90.00				非同一控制下企业合并
上海疆智科技有限公司	200 万元	杭州	上海	机械设备制造	55.00		55.00				出资设立
瓯印（上海）印刷设备有限公司	1,000 万元	上海	上海	机械设备销售	100.00		100.00				出资设立
上海诺易彩印刷包装有限公司	1,000 万元	上海	上海	贸易销售					100.00		出资设立
上海诺印通智能科技有限公司	1,000 万元	上海	上海	贸易销售					100.00		出资设立

## 2、重要的非全资子公司

2025 年 12 月 31 日

子公司名称	少数股东 持股比例	本期归属于少数 股东的损益	本期向少数股东 宣告分派的股利	期末少数股东 权益余额
江苏文洪印刷机械有限公司	10.00%	119,709.77		9,699,738.86

2024 年 12 月 31 日

子公司名称	少数股东 持股比例	本期归属于少数 股东的损益	本期向少数股东 宣告分派的股利	期末少数股东 权益余额
江苏文洪印刷机械有限公司	10.00%	-1,401,865.61		9,580,029.09

## 3、重要非全资子公司的主要财务信息

2025 年 12 月 31 日

子公司名称	流动资产	非流动资产	资产合计	流动负债	非流动负债	负债合计
江苏文洪印刷机械 有限公司	121,356,941.04	79,912,771.59	201,269,712.63	103,438,778.19	1,822,643.27	105,261,421.46

2024 年 12 月 31 日

子公司名称	流动资产	非流动资产	资产合计	流动负债	非流动负债	负债合计
江苏文洪印刷机械 有限公司	89,296,044.30	84,180,775.84	173,476,820.14	77,834,733.31	2,058,927.79	79,893,661.10

2025 年度

子公司名称	营业收入	净利润	综合收益总额	经营活动现金流量
江苏文洪印刷机械 有限公司	108,951,996.64	1,197,097.69	1,197,097.69	-9,166,006.89

2024 年度

子公司名称	营业收入	净利润	综合收益总额	经营活动现金流量
江苏文洪印刷机械 有限公司	72,007,778.73	-2,860,950.23	-2,860,950.23	-17,782,737.19

(二) 在子公司的所有者权益份额发生变化且仍控制子公司的交易

1、 在子公司所有者权益份额的变化情况的说明

(1) 公司于 2024 年 12 月出资收购上海易加易数字技术有限公司少数股东股权，收购后公司持股比例从 51.04% 增加至 55.94%。

(2) 公司于 2024 年 12 月购买江苏文洪印刷机械有限公司少数股东股权，收购后公司持股比例从 51.00% 增加至 90.00%。

2、 交易对于少数股东权益及归属于母公司所有者权益的影响

2024 年度

	上海易加易数字技术有限公司	江苏文洪印刷机械有限公司
购买成本/处置对价		
— 现金	200,000.00	39,000,000.00
购买成本/处置对价合计	200,000.00	39,000,000.00
减：按取得/处置的股权比例计算的子公司净资产份额	-306,389.25	35,686,557.96
差额	506,389.25	3,313,442.04
其中：调整资本公积	506,389.25	3,313,442.04

(三) 在联营企业中的权益

1、 不重要的联营企业的汇总财务信息

	2025.12.31/2025 年度	2024.12.31/2024 年度	2023.12.31/2023 年度
联营企业：			
投资账面价值合计	6,132,784.99	2,023,993.79	
下列各项按持股比例计算的合计数			
— 净利润	-453,289.35	-1,176,006.21	

九、 政府补助

(一) 计入当期损益的政府补助

类型	2025 年度	2024 年度	2023 年度
与收益相关的政府补助	14,914,657.11	17,866,418.06	2,779,995.95
合计	14,914,657.11	17,866,418.06	2,779,995.95

(二) 涉及政府补助的负债项目

负债项目	2024.12.31	本期新增 补助金额	本期计入营业外 收入金额	本期转入其他 收益金额	本期冲减成本 费用金额	其他变动	2025.12.31	与资产相关/与收益相关
递延收益		1,837,200.00					1,837,200.00	与资产相关政府补助

### (三) 政府补助的退回

	退回金额			原因
	2025 年度	2024 年度	2023 年度	
退回的政府补助	56,678.50			不符合补助条件退回

## 十、与金融工具相关的风险

### (一) 金融工具产生的各类风险

本公司在经营过程中面临各种金融风险：信用风险、流动性风险和市场风险（包括汇率风险、利率风险和其他价格风险）。上述金融风险以及本公司为降低这些风险所采取的风险管理政策如下所述：

董事会负责规划并建立本公司的风险管理架构，制定本公司的风险管理政策和相关指引并监督风险管理措施的执行情况。本公司已制定风险管理政策以识别和分析本公司所面临的风险，这些风险管理政策对特定风险进行了明确规定，涵盖了市场风险、信用风险和流动性风险管理等诸多方面。本公司定期评估市场环境及本公司经营活动的变化以决定是否对风险管理政策及系统进行更新。本公司通过适当的多样化投资及业务组合来分散金融工具风险，并通过制定相应的风险管理政策减少集中于单一行业、特定地区或特定交易对手的风险。

#### 1、信用风险

信用风险是指交易对手未能履行合同义务而导致本公司发生财务损失的风险。本公司信用风险主要产生于货币资金、应收票据、应收账款、应收款项融资、合同资产、其他应收款等。

本公司货币资金主要为存放于声誉良好并拥有较高信用评级的国有银行和其他大中型上市银行的银行存款，本公司认为其不存在重大的信用风险，几乎不会产生因银行违约而导致的重大损失。

此外，对于应收票据、应收账款、应收款项融资、合同资产、其他应收款和长期应收款等，本公司设定相关政策以控制信用风险敞口。本公司基于对客户的财务状况、从第三方获取担保的可能性、信用记录及其他因素诸如目前市场状况等评估客户的信用资质并设置相应信用期。本公司会定期对客户信用记录进行监控，对于信用记录不良的客户，本公司会采用书面催款、缩短信用期或取消信用期等方式，以确保本公司的整体信用风险在可控的范围内。

#### 2、流动性风险

流动性风险是指企业在履行以交付现金或其他金融资产的方式结算的义务时发生资金短缺的风险。

本公司的政策是确保拥有充足的现金以偿还到期债务。流动性风险由本公司的财务部门集中控制。财务部门通过监控现金余额、可随时变现的有价证券以及对未来 12 个月现金流量的滚动预测，确保公司在所有合理预测的情况下拥有充足的资金偿还债务。同时持续监控公司是否符合借款协议的规定，从主要金融机构获得提供足够备用资金的承诺，以满足短期和长期的资金需求。本公司各项金融负债以未折现的合同现金流量按到期日列示如下：

项目	2025.12.31					未折现合同 金额合计	账面价值
	1 年以内	1-2 年	2-3 年	3 年以上			
应付票据	15,084,490.18					15,084,490.18	15,084,490.18
应付账款	256,855,109.86					256,855,109.86	256,855,109.86
其他应付款	93,107.70					93,107.70	93,107.70
一年内到期的非流 动负债	12,815,212.13					12,815,212.13	9,727,703.50
租赁负债		12,740,860.61	12,484,369.42	61,100,917.45		86,326,147.48	74,997,281.42
长期借款				1,000,000.00		1,000,000.00	1,000,000.00
合计	284,847,919.87	12,740,860.61	12,484,369.42	62,100,917.45		372,174,067.35	357,757,692.66

项目	2024.12.31					未折现合同 金额合计	账面价值
	1 年以内	1-2 年	2-3 年	3 年以上			
短期借款	13,420,027.78					13,420,027.78	13,151,180.56
应付票据	85,352,770.74					85,352,770.74	85,352,770.74
应付账款	192,766,864.58					192,766,864.58	192,766,864.58
其他应付款	19,266,721.70					19,266,721.70	19,266,721.70
一年内到期的非流 动负债	22,952,818.31					22,952,818.31	19,338,483.49
租赁负债		13,414,469.21	13,468,212.05	75,988,169.18		102,870,850.44	89,754,313.25
合计	333,759,203.11	13,414,469.21	13,468,212.05	75,988,169.18		436,630,053.55	419,630,334.32

项目	2023.12.31				未折现合同 金额合计	账面价值
	1 年以内	1-2 年	2-3 年	3 年以上		
应付票据	29,992,831.86				29,992,831.86	29,992,831.86
应付账款	102,867,126.83				102,867,126.83	102,867,126.83
其他应付款	6,318,605.83				6,318,605.83	6,318,605.83
一年内到期的非流 动负债	12,233,337.61				12,233,337.61	8,111,540.98
租赁负债		12,275,800.00	12,320,810.09	69,487,905.51	94,084,515.60	76,621,331.71
合计	151,411,902.13	12,275,800.00	12,320,810.09	69,487,905.51	245,496,417.73	223,911,437.21

### 3、 市场风险

金融工具的市场风险是指金融工具的公允价值或未来现金流量因市场价格变动而发生波动的风险，包括汇率风险、利率风险和其他价格风险。

#### (1) 利率风险

利率风险是指金融工具的公允价值或未来现金流量因市场利率变动而发生波动的风险。

固定利率和浮动利率的带息金融工具分别使本公司面临公允价值利率风险及现金流量利率风险。本公司根据市场环境来决定固定利率与浮动利率工具的比例，并通过定期审阅与监察维持适当的固定和浮动利率工具组合。

在其他变量保持不变的情况下，如果以浮动利率计算的借款利率上升或下降 100 个基点，对本公司的净利润影响如下：

利率变化	对净利润的影响		
	2025 年度	2024 年度	2023 年度
上升 100 个基点	-8,500.00		
下降 100 个基点	8,500.00		

## (2) 汇率风险

汇率风险是指金融工具的公允价值或未来现金流量因外汇汇率变动而发生波动的风险。

本公司持续监控外币交易和外币资产及负债的规模，以最大程度降低面临的外汇风险。此外，公司还可能签署远期外汇合约或货币互换合约以达到规避汇率风险的目的。

本公司面临的汇率风险主要来源于以美元计价的金融资产和金融负债，外币金融资产和外币金融负债折算成人民币的金额列示如下：

项目	2025.12.31			2024.12.31			2023.12.31		
	美元	其他外币	合计	美元	其他外币	合计	美元	其他外币	合计
货币资金	3,055,634.58	7,355,258.50	10,410,893.08	5,268,605.37	3,582,298.07	8,850,903.44	13,762,113.26	279,206.17	14,041,319.43
应收账款	23,092,927.63		23,092,927.63	12,871,158.93	4,026.25	12,875,185.18	10,025,968.88		10,025,968.88
合计	26,148,562.21	7,355,258.50	33,503,820.71	18,139,764.30	3,586,324.32	21,726,088.62	23,788,082.14	279,206.17	24,067,288.31

在所有其他变量保持不变的情况下，如果人民币对美元升值或贬值 5%，对本公司净利润的影响如下：

汇率变化	对净利润的影响		
	2025 年度	2024 年度	2023 年度
上升 5%	-980,571.08	-680,241.16	-892,053.08
下降 5%	980,571.08	680,241.16	892,053.08

## (二) 金融资产转移

### 1、 金融资产转移情况

金融资产转移方式	性质	已转移金融资产			终止确认情况	终止确认情况的判断依据
		2025 年度	2024 年度	2023 年度		
票据背书	应收票据-银行承兑汇票	107,939,855.70	74,985,264.10	34,362,021.02	背书时不终止确认，到期兑付后终止确认	由于部分银行信用等级相对较低，已背书或贴现的银行承兑汇票相关的信用风险和延期付款风险仍没有转移，故背书或贴现时未终止确认，在承兑到期兑付后终止确认
票据贴现	应收票据-银行承兑汇票		140,000.00		贴现时不终止确认，到期兑付后终止确认	已经转移了其几乎所有的风险和报酬
票据背书	应收款项融资-银行承兑汇票	121,228,223.26	38,710,196.42	12,408,617.30	终止确认	已经转移了其几乎所有的风险和报酬
票据贴现	应收款项融资-银行承兑汇票		907,220.20		终止确认	已经转移了其几乎所有的风险和报酬
合计		229,168,078.96	114,742,680.72	46,770,638.32		

### 2、 因转移而终止确认的金融资产

项目	金融资产转移的方式	终止确认金额			与终止确认相关的利得或损失		
		2025 年度	2024 年度	2023 年度	2025 年度	2024 年度	2023 年度
应收款项融资-银行承兑汇票	票据背书	121,228,223.26	38,710,196.42	12,408,617.30			
应收款项融资-银行承兑汇票	票据贴现		907,220.20			-3,930.39	
合计		121,228,223.26	39,617,416.62	12,408,617.30		-3,930.39	

## 十一、公允价值的披露

公允价值计量所使用的输入值划分为三个层次：

第一层次输入值是在计量日能够取得的相同资产或负债在活跃市场上未经调整的报价。

第二层次输入值是除第一层次输入值外相关资产或负债直接或间接可观察的输入值。

第三层次输入值是相关资产或负债的不可观察输入值。

公允价值计量结果所属的层次，由对公允价值计量整体而言具有重要意义的输入值所属的最低层次决定。

### (一) 以公允价值计量的资产和负债的期末公允价值

项目	2025.12.31 公允价值			
	第一层次公允价值计量	第二层次公允价值计量	第三层次公允价值计量	合计
<b>一、持续的公允价值计量</b>				
◆交易性金融资产		282,565,579.19		282,565,579.19
1.以公允价值计量且其变动计入当期损益的金融资产		282,565,579.19		282,565,579.19
(1) 理财产品投资		282,565,579.19		282,565,579.19
◆应收款项融资		2,525,578.45		2,525,578.45
<b>持续以公允价值计量的资产总额</b>		<b>285,091,157.64</b>		<b>285,091,157.64</b>

项目	2024.12.31 公允价值			
	第一层次公允价值计量	第二层次公允价值计量	第三层次公允价值计量	合计
<b>一、持续的公允价值计量</b>				
◆应收款项融资		5,342,036.76		5,342,036.76
<b>持续以公允价值计量的资产总额</b>		<b>5,342,036.76</b>		<b>5,342,036.76</b>

### (二) 持续和非持续第二层次公允价值计量项目，采用的估值技术和重要参数的定性及定量信息

本公司第二层次公允价值计量项目包括交易性金融资产和应收款项融资。其中理财产品基于折现现金流量模型计算，应收款项融资均为银行承兑汇票，剩余期限较短，账面余额与公允价值相近。

**(三) 不以公允价值计量的金融资产和金融负债的公允价值情况**

本公司以摊余成本计量的金融资产和金融负债主要包括：货币资金、应收票据、应收账款、其他应收款、应付票据、应付款项、其他应付款、其他流动负债、租赁负债等。本公司管理层认为，财务报表中的非长期金融资产和金融负债的账面价值接近该等资产及负债的公允价值。

**十二、关联方及关联交易**

**(一) 本公司的母公司情况**

母公司名称	注册地	业务性质	注册资本	母公司对本公司的持股比例(%)	母公司对本公司的表决权比例(%)
浙江欧航企业管理有限公司	浙江温州	企业管理	5,000 万元	47.79	47.79

说明：本公司的母公司为浙江欧航企业管理有限公司，实际控制人为欧阳锡聪和蔡文文。欧阳锡聪与蔡文文系夫妻关系，欧阳锡聪直接持有公司 18.88% 的股份，通过平阳明润投资管理合伙企业（有限合伙）间接控制公司 5.97% 的表决权，蔡文文直接持有公司 5.02% 的股份，二人通过浙江欧航企业管理有限公司间接控制公司 47.79% 的表决权。欧阳锡聪与蔡文文合计控制公司 77.66% 的表决权，为公司的共同实际控制人。

**(二) 本公司的子公司情况**

本公司子公司的情况详见本附注“八、在其他主体中的权益”。

**(三) 本公司的联营企业情况**

本报告期与本公司发生关联方交易，或前期与本公司发生关联方交易形成余额的联营企业情况如下：

联营企业名称	与本公司关系
温州欧诺机械科技有限公司	本公司参股的公司

**(四) 其他关联方情况**

其他关联方名称	其他关联方与本公司的关系
蔡文杰	董事、副总经理、实际控制人的一致行动人
黄星	董事
刘德利	董事
曹祥友	董事
董宝密	董事、前监事会主席

其他关联方名称	其他关联方与本公司的关系
徐和东	独立董事
朱明明	独立董事
池方景	独立董事
薛道隆	前监事
黄濠龙	前监事
金汝芳	财务总监、董事会秘书
欧阳锡甫	实际控制人的一致行动人
欧阳锡龙	实际控制人近亲属
潘洁	实际控制人近亲属
孚朗茨（深圳）技术有限公司	受同一实际控制人控制
浙江森盟包装有限公司	实际控制人参股的公司
江苏国宏新材料科技有限公司	2023 年 1-8 月为本公司参股的公司，2023 年 8 月转让后为实际控制人参股的公司

#### (五) 比照关联方披露的其他单位情况

公司名称	与本公司的关系
蔡文洪	子公司少数股东
深圳市东京文洪印刷机械有限公司	子公司少数股东控制的公司
温州中顺机械有限公司	实际控制人关联自然人控制的公司
温州深恒机械有限公司	实际控制人关联自然人参股的公司
温州京飞机械有限公司	实际控制人关联自然人参股的公司
南京泰盛机电有限公司	实际控制人关联自然人控制的公司
温州允宁智能科技有限公司	实际控制人关联自然人控制的公司
温州文字新材料股份有限公司	江苏国宏新材料科技有限公司股东控制的企业

#### (六) 关联交易情况

##### 1、 购销商品、提供和接受劳务的关联交易

采购商品/接受劳务情况表

关联方	关联交易内容	2025 年度	2024 年度	2023 年度
浙江森盟包装有限公司	采购商品	3,262,155.43	2,887,443.59	2,121,406.75
南京泰盛机电有限公司	采购商品、接受劳务	12,172,791.69	10,014,693.42	2,972,553.65
孚朗茨（深圳）技术有限公司	采购商品	167,573.33	9,169.91	47,668.60

关联方	关联交易内容	2025 年度	2024 年度	2023 年度
深圳市东京文洪印刷机械有限公司	接受劳务	575,414.78	1,830,706.98	
温州中顺机械有限公司	采购商品	15,474,195.68	4,702,348.77	
温州京飞机械有限公司	采购商品、接受劳务	6,136,531.62	5,854,891.28	2,277,642.12
温州深恒机械有限公司	采购商品、接受劳务	3,280,830.57	1,009,246.63	
温州文字新材料股份有限公司	采购商品	11,724.12		
温州欧诺机械科技有限公司	采购商品	7,715.93		
合计		41,088,933.15	26,308,500.58	7,419,271.12

注：南京泰盛机电有限公司和温州允宁智能科技有限公司受同一方控制，关联交易发生额及余额合并列示，下同。

#### 出售商品/提供劳务情况表

关联方	关联交易内容	2025 年度	2024 年度	2023 年度
深圳市东京文洪印刷机械有限公司	销售商品	1,584,070.80	1,057,522.13	
温州欧诺机械科技有限公司	销售商品、提供劳务	2,123.89	98,869.52	6,764.98
南京泰盛机电有限公司	销售商品	85,301.48	40,337.76	31,857.92
合计		1,671,496.17	1,196,729.41	38,622.90

## 2、 关联租赁情况

本公司作为出租方：

承租方名称	租赁资产种类	确认的租赁收入		
		2025 年度	2024 年度	2023 年度
温州欧诺机械科技有限公司	使用权资产转租	492,383.03	547,777.13	148,224.96
南京泰盛机电有限公司	使用权资产转租	203,157.43	313,514.60	170,371.74

说明：公司转租南京泰盛机电有限公司实际按净额法确认转租收入，与加工费冲抵后各期转租收入为零。

本公司作为承租方：

出租方名称	租赁资产种类	支付的租金		
		2025 年度	2024 年度	2023 年度
浙江森盟包装有限公司	房屋及建筑物	12,220,183.49	12,220,183.49	11,467,889.91

出租方名称	租赁资产种类	承担的租赁负债利息支出		
		2025 年度	2024 年度	2023 年度
浙江森盟包装有限公司	房屋及建筑物	3,384,667.39	3,781,625.17	4,360,197.36

出租方名称	租赁资产种类	增加的使用权资产		
		2025 年度	2024 年度	2023 年度
浙江森盟包装有限公司	房屋及建筑物		20,382,950.72	

### 3、 关联担保情况

本公司作为被担保方：

担保方	担保金额	担保起始日	担保到期日	担保是否已经履行完毕
欧阳锡聪	30,000,000.00	2024-9-3	2027-9-3	否
欧阳锡聪	50,000,000.00	2025-8-14	2028-8-13	否
欧阳锡聪	36,000,000.00	2025-1-9	2030-1-9	否

说明：

(1) 欧阳锡聪于 2024 年 9 月与永赢金融租赁有限公司签订最高额保证合同，为公司与永赢金融租赁有限公司在 2024 年 9 月签订的《业务合作协议》中约定的为承租人提供的回购担保义务等提供保证担保，担保的最高额度为人民币 3,000 万元整，额度有效期从 2024 年 9 月 3 日起至 2027 年 9 月 3 日。欧阳锡聪于 2025 年 8 月与永赢金融租赁有限公司签订最高额保证合同，为公司与永赢金融租赁有限公司在 2025 年 8 月签订的《业务合作协议》中约定的为承租人提供的回购担保义务等提供保证担保，担保的最高额度为人民币 5,000 万元整，额度有效期从 2025 年 8 月 14 日起至 2028 年 8 月 13 日。截止 2025 年 12 月 31 日，上述保证合同下担保的未到期融资租赁回购义务本金余额为 22,990,764.91 元。

(2) 欧阳锡聪于 2025 年 1 月与宁波银行温州分行签订最高额保证合同，为宁波银行温州分行在 2025 年 1 月 9 日至 2030 年 1 月 9 日内为公司办理的各项业务所实际形成的不超过最高债权限额 3,600 万元整的所有债权提供连带责任保证担保。截止 2025 年 12 月 31 日，该保证合同下担保的余额为零。

#### 4、 关联方资金拆借

##### 2023 年度

##### 向关联方拆出资金

关联方	期初余额	本期增加	本期减少	期末余额
欧阳锡聪		3,736,453.62		3,736,453.62
欧阳锡龙		1,165,862.52		1,165,862.52
欧阳锡甫		163,480.00		163,480.00
温州文字新材料股份有限公司	15,918,400.00	10,000,000.00	25,918,400.00	
合计	15,918,400.00	15,065,796.14	25,918,400.00	5,065,796.14

##### 向关联方拆入资金

关联方	期初余额	本期增加	本期减少	期末余额
欧阳锡聪	72,000,000.00	1,479,439.38	73,479,439.38	
浙江欧航企业管理有限公司	10,000,000.00	343,708.33	10,050,000.00	293,708.33
合计	82,000,000.00	1,823,147.71	83,529,439.38	293,708.33

##### 2024 年度

##### 向关联方拆出资金

关联方	期初余额	本期增加	本期减少	期末余额
欧阳锡聪	3,736,453.62	1,579,953.80	4,729,045.54	587,361.88
欧阳锡龙	1,165,862.52	1,218,413.00	209,092.52	2,175,183.00
欧阳锡甫	163,480.00		114,000.00	49,480.00
合计	5,065,796.14	2,798,366.80	5,052,138.06	2,812,024.88

##### 向关联方拆入资金

关联方	期初余额	本期增加	本期减少	期末余额
浙江欧航企业管理有限公司	293,708.33	50,000.00	343,708.33	
合计	293,708.33	50,000.00	343,708.33	

##### 2025 年度

##### 向关联方拆出资金

关联方	期初余额	本期增加	本期减少	期末余额
欧阳锡聪	587,361.88	13,566.86	600,928.74	

关联方	期初余额	本期增加	本期减少	期末余额
欧阳锡龙	2,175,183.00	341,038.05	2,516,221.05	
欧阳锡甫	49,480.00		49,480.00	
合计	2,812,024.88	354,604.91	3,166,629.79	

## 5、 关键管理人员薪酬

项目	2025 年度	2024 年度	2023 年度
关键管理人员薪酬	8,244,387.63	8,346,969.08	6,146,693.62
其中：股权激励费用	1,664,110.87	1,612,092.19	1,574,936.00

## 6、 其他关联交易

(1) 公司于 2023 年 8 月向实际控制人欧阳锡聪转让持有的江苏国宏新材料科技有限公司全部股权，交易对价为 13,375,893.00 元。

(2) 公司向深圳市东京文洪印刷机械有限公司采购糊盒机、贴窗机等产品并对外销售，该项业务 2024 年度按净额法确认销售收入 1,906,843.02 元，2025 年度按净额法确认销售收入 587,269.46 元。

(3) 公司向温州欧诺机械科技有限公司采购制袋机等产品并对外销售，该项业务 2024 年度按净额法确认销售收入 159,010.08 元，2025 年度按净额法确认销售收入 49,244.06 元。

(4) 2023 年 5 月，公司与温州欧诺签订《商标使用许可合同》，约定公司将其在商标局注册登记的商标以及申请注册中的商标，以普通许可的方式无偿许可温州欧诺使用，许可期限起始日为 2023 年 1 月 1 日至 2027 年 12 月 31 日。

(5) 2024 年 12 月，公司收购深圳市东京文洪印刷机械有限公司持有的江苏文洪印刷机械有限公司 39% 股权，交易对价为 39,000,000.00 元。

(七) 关联方应收应付等未结算项目

1、 应收项目

项目名称	关联方	2025.12.31		2024.12.31		2023.12.31	
		账面余额	坏账准备	账面余额	坏账准备	账面余额	坏账准备
应收账款							
	温州欧诺机械科技有限公司	2,004,655.85	241,720.14	1,955,965.77	97,798.29	1,648,939.04	82,446.95
	南京泰盛机电有限公司	399,413.39	43,007.67	81,581.12	9,478.97	35,999.45	1,799.97
	深圳市东京文洪印刷机械有限公司	1,360,000.00	68,000.00				
预付款项							
	浙江森盟包装有限公司	34,910.50		34,910.50		34,910.50	
	温州欧诺机械科技有限公司	410,000.00		150,000.00		150,000.00	
其他应收款							
	欧阳锡聪			587,361.88	29,368.09	3,736,453.62	186,822.68
	潘洁					3,661,249.26	730,415.35
	欧阳锡龙			2,175,183.00	252,274.65	1,165,862.52	58,293.13
	欧阳锡甫			49,480.00	9,896.00	163,480.00	8,174.00
	杨彬彬	718.00	359.00	718.00	143.60	718.00	35.90
合同资产							
	深圳市东京文洪印刷机械有限公司	100,000.00	5,000.00				

## 2、 应付项目

项目名称	关联方	2025.12.31	2024.12.31	2023.12.31
应付账款				
	浙江森盟包装有限公司	527,284.73	486,121.37	464,791.71
	南京泰盛机电有限公司	4,664,122.39	5,277,645.85	2,023,167.73
	孚朗茨（深圳）技术有限公司	159,911.05	280,353.55	342,938.06
	温州欧诺机械科技有限公司	246,123.01	238,407.08	
	深圳市东京文洪印刷机械有限公司	3,339,544.94	9,665,875.07	
	温州中顺机械有限公司	6,680,071.02	2,333,849.91	
	温州京飞机械有限公司	2,460,698.47	2,050,284.04	1,592,508.30
	温州深恒机械有限公司	1,485,281.34	943,320.60	
应付票据				
	南京泰盛机电有限公司			396,355.29
其他应付款				
	浙江欧航企业管理有限公司			293,708.33
	刘成考	6,000.00	5,827.43	4,327.43
租赁负债及 一年内到期的 租赁负债				
	浙江森盟包装有限公司	83,884,987.01	103,410,097.28	81,875,927.22

### 十三、 股份支付

#### (一) 股份支付总体情况

2024 年 12 月 31 日

授予对象类别	本期授予的各项权益工具		本期行权的各项权益工具		本期解锁的各项权益工具		本期失效的各项权益工具	
	数量	金额	数量	金额	数量	金额	数量	金额
管理人员	1,470,000.00	10,878,000.00						
销售人员	945,000.00	6,993,000.00						
生产人员	480,000.00	3,552,000.00						
研发人员	315,000.00	2,331,000.00						
合计	3,210,000.00	23,754,000.00						

2023 年 12 月 31 日

授予对象类别	本期授予的各项权益工具		本期行权的各项权益工具		本期解锁的各项权益工具		本期失效的各项权益工具	
	数量	金额	数量	金额	数量	金额	数量	金额
管理人员	2,556,000.00	12,780,000.00						
销售人员	1,200,000.00	6,000,000.00						
生产人员	396,000.00	1,980,000.00						
合计	4,152,000.00	20,760,000.00						

## (二) 以权益结算的股份支付情况

1、根据公司 2022 年 12 月召开的股东会决议通过的《关于增加注册资本及修改公司章程的决议》及各方签订的股权激励协议，同意由平阳明润投资管理合伙企业（有限合伙）以 5.00 元/股的价格对公司增资人民币 2,500.00 万元，其中 500.00 万元计入实收资本，2,000.00 万元计入资本公积。平阳明润投资管理合伙企业（有限合伙）系公司员工持股平台，根据公司股权激励细则及本次股权激励协议，公司对激励对象设置了服务期，约定授予的股份在公司首次公开发行上市起 12/24/36/48/60 个月届满的次日，按每期 20% 的比例分 5 期解除限售。公司将股权激励对应股权公允价值扣除取得成本后的金额确认为股份支付费用，按服务期限分摊，于 2023 年度确认股份支付费用 1,946,170.91 元，于 2024 年度确认股份支付费用 1,946,170.91 元，于 2025 年度确认股份支付费用 1,946,170.91 元。

2、根据公司召开的 2024 年第二次临时股东大会决议通过的《关于公司增资扩股、增加注册资本的议案》以及 2024 年 7 月各方签订的股权激励协议，同意由平阳明誉创业投资合伙企业（有限合伙）及欧阳玉杰、欧阳锡甫、蔡文杰、黄星、董宝密、刘德利等自然人以 7.40 元/股的价格对公司增资人民币 2,375.40 万元，其中 321.00 万元计入公司股本，2,054.40 万元计入资本公积-股本溢价。根据公司股权激励细则及本次股权激励协议，公司对激励对象设置了服务期，约定授予的股份在公司首次公开发行上市起 12/24/36 个月届满的次日，按 40%/30%/30% 的比例分 3 期解除限售。公司将股权激励对应股权公允价值扣除取得成本后的金额确认为股份支付费用，按服务期限分摊，于 2024 年度确认股份支付费用 81,137.01 元，于 2025 年度确认股份支付费用 194,728.80 元。

(三) 股份支付费用

授予对象	2025 年度			2024 年度			2023 年度		
	以权益结算的 股份支付	以现金结算 的股份支付	合计	以权益结算的 股份支付	以现金结算 的股份支付	合计	以权益结算的 股份支付	以现金结算 的股份支付	合计
管理人员	1,287,251.18		1,287,251.18	1,235,232.51		1,235,232.51	1,198,076.31		1,198,076.31
销售人员	619,803.84		619,803.84	586,363.27		586,363.27	562,477.14		562,477.14
生产人员	214,735.79		214,735.79	197,750.10		197,750.10	185,617.46		185,617.46
研发人员	19,108.90		19,108.90	7,962.04		7,962.04			
合计	2,140,899.71		2,140,899.71	2,027,307.92		2,027,307.92	1,946,170.91		1,946,170.91

## 十四、 承诺及或有事项

### (一) 重要承诺事项

#### 1、 抵押资产情况

公司子公司江苏文洪印刷机械有限公司于 2022 年 11 月与中国农业银行南通经济开发区支行签订《最高额抵押合同》，以原值为 52,558,655.67 元的房产和原值为 22,832,536.39 元的土地使用权，为江苏文洪印刷机械有限公司自 2022 年 11 月 23 日至 2025 年 11 月 22 日止在 3,206 万元的最高额限度内对中国农业银行南通经济开发区支行产生的全部债务提供抵押担保。截止 2025 年 12 月 31 日，上述房产和土地使用权的抵押担保尚未完成解除抵押变更，房产的净值为 39,800,302.18 元，土地使用权的净值为 18,896,747.90 元。截止 2025 年 12 月 31 日，该抵押合同下担保余额为零。

#### 2、 质押资产情况

(1) 公司于 2023 年 7 月与浙商银行温州塘下支行（以下简称“甲方”）签订《智合贷业务合作协议》，约定甲方对公司推荐的、符合双方约定准入条件的借款人发放专项贷款，并以借款人经营收入为还款来源，贷款专项用于借款人支付公司设备款。公司为以上业务合作范围内的合格借款人提供最高额连带责任保证担保，担保贷款规模不超过人民币 3,000 万元，单个借款人贷款金额不超过人民币 500 万元。同时，公司在甲方或其经办分支机构设立保证金专户为本业务项下借款人提供保证金担保。截止 2025 年 12 月 31 日，公司在该项业务合作协议项下的保证金余额为 2,018,432.73 元，担保的贷款余额为零。

(2) 公司于 2024 年 7 月与中国工商银行平阳县昆阳支行签订《开立非融资类保函协议》，并缴存保证金 3,300,000.00 元，开立项目履约保函，担保到期日为 2028 年 1 月 20 日；公司于 2025 年 12 月向中国工商银行平阳县昆阳支行申请开具合同履约质量保函，并缴存保证金 1,352,380.00 元，担保到期日为 2027 年 6 月 29 日。

(3) 公司与宁波银行温州平阳支行签订《资产池业务合作及质押协议》，办理资产池质押融资业务。截止 2025 年 12 月 31 日，公司在该行资产池内活期存款保证金为 0.03 元。截止 2025 年 12 月 31 日，公司在该行开具的银行承兑汇票余额为零。

(4) 公司与中国民生银行温州苍南支行签订《银行承兑协议》和《质押协议》，申请办理汇票承兑业务。截止 2025 年 12 月 31 日，公司在该协议下质押的存款保证金为 6,040,000.00 元，开具的银行承兑汇票余额为 6,040,000.00 元。

(5) 公司子公司浙江欧伟智能科技有限公司与宁波银行温州平阳支行签订《资产池业务合作及质押协议》，办理资产池质押融资业务。截止 2025 年 12 月 31 日，公司在该行资产池内活期存款保证金为 358,265.02 元。截止 2025 年 12 月 31 日，公司在该行开具的银行承兑汇票余额为零。

## (二) 或有事项

(1) 公司于 2022 年 7 月与宁波银行温州分行签订编号为 (07600BY22BIN33A) 的最高额保证合同，为子公司浙江欧伟智能科技有限公司在 2022 年 7 月 7 日至 2032 年 7 月 7 日内的履行债务提供最高额保证担保，担保额度不超过人民币 3,000 万元。截止 2025 年 12 月 31 日，该保证合同下担保的余额为零。

(2) 公司于 2024 年 9 月与永赢金融租赁有限公司签订《业务合作协议》，约定公司向永赢金融租赁有限公司（以下简称“甲方”）推荐租赁客户（以下简称“承租人”），甲方根据推荐，根据承租人的选择从公司采购设备（以下简称“租赁物”）出租给承租人使用，或由承租人从公司处购买的租赁物作为其与出租人融资租赁合作项下的租赁物，甲方受承租人委托代为向公司支付购买款。公司应就租赁物承担瑕疵担保责任和维修服务，并根据本协议承担回购担保义务。双方约定在该业务项下合作的最高额度为人民币 3,000 万元整，额度有效期从 2024 年 9 月 3 日至 2025 年 9 月 2 日止，额度有效期届满后，双方在具体业务协议项下仍有具体的业务未终结的，双方仍应按照相应的单笔业务约定全部履行完毕。上述回购义务引用的回购额度以公司出具的《回购确认函》中载明的信息为准。截止 2025 年 12 月 31 日，公司在该项业务合作协议项下为客户担保的未到期融资租赁回购义务本金余额为 239,134.68 元。

(3) 公司于 2025 年 8 月与永赢金融租赁有限公司签订《业务合作协议》，约定公司向永赢金融租赁有限公司（以下简称“甲方”）推荐租赁客户（以下简称“承租人”），甲方根据推荐，根据承租人的选择从公司采购设备（以下简称“租赁物”）出租给承租人使用，或由承租人从公司处购买的租赁物作为其与出租人融资租赁合作项下的租赁物，甲方受承租人委托代为向公司支付购买款。公司应就租赁物承担瑕疵担保责任和维修服务，并根据本协议承担回购担保义务。双方约定在该业务项下合作的最高额度为人民币 5,000 万元整，额度有效期从 2025 年 8 月 14 日至 2026 年 8 月 13 日止，额度有效期届满后，双方在具体业务协议项下仍有具体的业务未终结的，双方仍应按照相应的单笔业务约定全部履行完毕。上述回购义务引用的回购额度以公司出具的《回购确认函》中载明的信息为准。截止 2025 年 12 月 31 日，公司在该项业务合作协议项下为客户担保的未到期融资租赁回购义务本金余额为 22,751,630.23 元。

## 十五、资产负债表日后事项

公司无需要披露的重要资产负债表日后事项。

## 十六、其他重要事项

根据公司 2026 年 3 月召开的 2026 年第三次临时股东大会决议，公司拟向深圳证券交易所申请公开发行人民币普通股（A 股），预计发行不超过 2,790.00 万股。公司在本次公开发行股票前滚存的未分配利润由本次公开发行股票后的新老股东按发行后的持股比例共享。

## 十七、母公司财务报表主要项目注释

### （一）应收账款

#### 1、应收账款按账龄披露

账龄	2025.12.31	2024.12.31	2023.12.31
1 年以内	261,891,793.26	134,577,678.60	109,873,176.70
1 至 2 年	37,701,126.06	18,807,736.52	5,625,149.54
2 至 3 年	9,300,886.49	2,211,708.24	1,916,885.73
3 年以上	2,366,811.00	1,074,762.35	101,000.00
小计	311,260,616.81	156,671,885.71	117,516,211.97
减：坏账准备	27,616,198.93	12,671,047.70	7,678,131.62
合计	283,644,417.88	144,000,838.01	109,838,080.35

#### 2、应收账款按坏账计提方法分类披露

2025 年 12 月 31 日

类别	账面余额		坏账准备		账面价值
	金额	比例（%）	金额	计提比例（%）	
按单项计提坏账准备					
按信用风险特征组合计提坏账准备	311,260,616.81	100.00	27,616,198.93	8.87	283,644,417.88
其中：					
账龄组合	288,269,851.90	92.61	26,466,660.68	9.18	261,803,191.22
买方信贷担保组合	22,990,764.91	7.39	1,149,538.25	5.00	21,841,226.66
合计	311,260,616.81	100.00	27,616,198.93		283,644,417.88

2024 年 12 月 31 日

类别	账面余额		坏账准备		账面价值
	金额	比例 (%)	金额	计提比例 (%)	
按单项计提坏账准备					
按信用风险特征组合计提坏账准备	156,671,885.71	100.00	12,671,047.70	8.09	144,000,838.01
其中:					
账龄组合	156,161,392.07	99.67	12,645,523.02	8.10	143,515,869.05
买方信贷担保组合	510,493.64	0.33	25,524.68	5.00	484,968.96
合计	156,671,885.71	100.00	12,671,047.70		144,000,838.01

2023 年 12 月 31 日

类别	账面余额		坏账准备		账面价值
	金额	比例 (%)	金额	计提比例 (%)	
按单项计提坏账准备					
按信用风险特征组合计提坏账准备	117,516,211.97	100.00	7,678,131.62	6.53	109,838,080.35
其中:					
账龄组合	117,516,211.97	100.00	7,678,131.62	6.53	109,838,080.35
合计	117,516,211.97	100.00	7,678,131.62		109,838,080.35

公司无按单项计提坏账准备的应收账款。

按信用风险特征组合计提坏账准备：

(1) 账龄组合计提项目：

名称	2025.12.31			2024.12.31			2023.12.31		
	应收账款	坏账准备	计提比例 (%)	应收账款	坏账准备	计提比例 (%)	应收账款	坏账准备	计提比例 (%)
1 年以内	239,140,163.03	11,957,008.15	5.00	134,067,184.96	6,703,359.25	5.00	109,873,176.70	5,493,658.84	5.00
1 至 2 年	37,461,991.38	7,492,398.28	20.00	18,807,736.52	3,761,547.30	20.00	5,625,149.54	1,125,029.91	20.00
2 至 3 年	9,300,886.49	4,650,443.25	50.00	2,211,708.24	1,105,854.12	50.00	1,916,885.73	958,442.87	50.00
3 年以上	2,366,811.00	2,366,811.00	100.00	1,074,762.35	1,074,762.35	100.00	101,000.00	101,000.00	100.00
合计	288,269,851.90	26,466,660.68		156,161,392.07	12,645,523.02		117,516,211.97	7,678,131.62	

(2) 买方信贷担保组合计提项目：

名称	2025.12.31			2024.12.31			2023.12.31		
	应收账款	坏账准备	计提比例 (%)	应收账款	坏账准备	计提比例 (%)	应收账款	坏账准备	计提比例 (%)
1 年以内	22,751,630.23	1,137,581.52	5.00	510,493.64	25,524.68	5.00			
1 至 2 年	239,134.68	11,956.73	5.00						
合计	22,990,764.91	1,149,538.25		510,493.64	25,524.68				

### 3、 本报告期计提、转回或收回的坏账准备情况

类别	2022.12.31	本期变动金额				2023.12.31
		计提	收回或转回	转销或核销	其他变动	
按信用风险特征组						
合计计提坏账准备	5,351,165.56	2,326,966.06				7,678,131.62
合计	5,351,165.56	2,326,966.06				7,678,131.62

类别	2023.12.31	本期变动金额				2024.12.31
		计提	收回或转回	转销或核销	其他变动	
按信用风险特征组						
合计计提坏账准备	7,678,131.62	4,992,916.08				12,671,047.70
合计	7,678,131.62	4,992,916.08				12,671,047.70

类别	2024.12.31	本期变动金额				2025.12.31
		计提	收回或转回	转销或核销	其他变动	
按信用风险特征组						
合计计提坏账准备	12,671,047.70	15,088,506.79		143,355.56		27,616,198.93
合计	12,671,047.70	15,088,506.79		143,355.56		27,616,198.93

### 4、 本报告期实际核销的应收账款情况

项目	2025 年度	2024 年度	2023 年度
实际核销的应收账款	143,355.56		

### 5、 按欠款方归集的期末余额前五名的应收账款和合同资产情况

单位名称	2025.12.31				
	应收账款 期末余额	合同资产 期末余额	应收账款和合同 资产期末余额	占应收账款和合同 资产期末余额合计 数的比例(%)	应收账款坏账准备和 合同资产减值准备 期末余额
安徽帕逊工业技术有限 公司	32,781,311.80		32,781,311.80	10.45	1,639,065.59
浙江欧伟智能科技有限 公司	22,572,264.39		22,572,264.39	7.20	1,128,613.22
福建南王环保科技股份 有限公司	16,585,616.80		16,585,616.80	5.29	829,280.84

浙江欧诺机械科技股份有限公司  
2023 年度至 2025 年度  
财务报表附注

单位名称	2025.12.31				
	应收账款 期末余额	合同资产 期末余额	应收账款和合同 资产期末余额	占应收账款和合同 资产期末余额合计 数的比例(%)	应收账款坏账准备和 合同资产减值准备 期末余额
四川省开璞环保包装制品有限公司	16,155,259.03		16,155,259.03	5.15	846,902.95
成都添森科技有限公司	16,023,560.00		16,023,560.00	5.11	2,716,678.00
合计	104,118,012.02		104,118,012.02	33.20	7,160,540.60

单位名称	2024.12.31				
	应收账款 期末余额	合同资产 期末余额	应收账款和合同 资产期末余额	占应收账款和合同资产 期末余额合计数的比例 (%)	应收账款坏账准备 和合同资产减值 准备期末余额
成都添森科技有限公司	23,440,000.00		23,440,000.00	14.90	1,172,000.00
安徽帕逊工业技术有限公司	8,431,507.80		8,431,507.80	5.36	481,011.27
浙江欧跃科技有限公司	6,010,000.00		6,010,000.00	3.82	300,500.00
四川省开璞环保包装制品有限公司	5,899,290.63		5,899,290.63	3.75	294,964.53
浙江欧伟智能科技有限公司	4,770,167.83		4,770,167.83	3.03	238,508.39
合计	48,550,966.26		48,550,966.26	30.86	2,486,984.19

单位名称	2023.12.31				
	应收账款 期末余额	合同资产 期末余额	应收账款和合同 资产期末余额	占应收账款和合同资产 期末余额合计数的比例 (%)	应收账款坏账准备 和合同资产减值 准备期末余额
浙江欧伟智能科技有限公司	26,436,545.97		26,436,545.97	22.35	1,321,827.30
安徽帕逊工业技术有限公司	5,373,311.72		5,373,311.72	4.54	268,665.59
安徽铭慧城包装科技有限公司	5,251,239.74		5,251,239.74	4.44	262,561.99
安徽华杰鑫森新材料科技有限公司	4,575,006.06		4,575,006.06	3.87	228,750.30
浙江必诚新材料有限公司	4,465,274.34		4,465,274.34	3.78	223,263.72
合计	46,101,377.83		46,101,377.83	38.98	2,305,068.90

(二) 其他应收款

项目	2025.12.31	2024.12.31	2023.12.31
应收利息			
应收股利			
其他应收款项	377,278.23	8,807,685.27	19,298,953.70
合计	377,278.23	8,807,685.27	19,298,953.70

1、 其他应收款项

(1) 按账龄披露

账龄	2025.12.31	2024.12.31	2023.12.31
1 年以内	257,632.02	3,921,470.43	9,103,724.55
1 至 2 年	165,659.76	2,982,672.95	13,313,019.23
2 至 3 年		5,392,300.00	
3 年以上			31,400.00
小计	423,291.78	12,296,443.38	22,448,143.78
减：坏账准备	46,013.55	3,488,758.11	3,149,190.08
合计	377,278.23	8,807,685.27	19,298,953.70

(2) 按坏账计提方法分类披露

2025 年 12 月 31 日

类别	账面余额		坏账准备		账面价值
	金额	比例 (%)	金额	计提比例 (%)	
按单项计提坏账准备					
按信用风险特征组合计提坏账准备	423,291.78	100.00	46,013.55	10.87	377,278.23
其中：					
账龄组合	423,291.78	100.00	46,013.55	10.87	377,278.23
合计	423,291.78	100.00	46,013.55		377,278.23

2024 年 12 月 31 日

类别	账面余额		坏账准备		账面价值
	金额	比例 (%)	金额	计提比例 (%)	
按单项计提坏账准备					
按信用风险特征组合计提坏账准备	12,296,443.38	100.00	3,488,758.11	28.37	8,807,685.27
其中：					
账龄组合	12,296,443.38	100.00	3,488,758.11	28.37	8,807,685.27
合计	12,296,443.38	100.00	3,488,758.11		8,807,685.27

2023 年 12 月 31 日

类别	账面余额		坏账准备		账面价值
	金额	比例 (%)	金额	计提比例 (%)	
按单项计提坏账准备					
按信用风险特征组合计提坏账准备	22,448,143.78	100.00	3,149,190.08	14.03	19,298,953.70
其中：					
账龄组合	22,448,143.78	100.00	3,149,190.08	14.03	19,298,953.70
合计	22,448,143.78	100.00	3,149,190.08		19,298,953.70

公司无按单项计提坏账准备的其他应收款。

按信用风险特征组合计提坏账准备：

组合计提项目：

名称	2025.12.31			2024.12.31			2023.12.31		
	其他应收款项	坏账准备	计提比例(%)	其他应收款项	坏账准备	计提比例(%)	其他应收款项	坏账准备	计提比例(%)
账龄组合	423,291.78	46,013.55	10.87	12,296,443.38	3,488,758.11	28.37	22,448,143.78	3,149,190.08	14.03
合计	423,291.78	46,013.55		12,296,443.38	3,488,758.11		22,448,143.78	3,149,190.08	

(3) 坏账准备计提情况

坏账准备	第一阶段	第二阶段	第三阶段	合计
	未来 12 个月 预期信用损失	整个存续期预期信用 损失(未发生信用减值)	整个存续期预期信用 损失(已发生信用减值)	
2022.12.31 余额	2,104,176.94			2,104,176.94
2022.12.31 余额在本期				
--转入第二阶段				
--转入第三阶段				
--转回第二阶段				
--转回第一阶段				
本期计提	1,045,013.14			1,045,013.14
本期转回				
本期转销				
本期核销				
其他变动				
2023.12.31 余额	3,149,190.08			3,149,190.08

坏账准备	第一阶段	第二阶段	第三阶段	合计
	未来 12 个月 预期信用损失	整个存续期预期信用 损失(未发生信用减值)	整个存续期预期信用 损失(已发生信用减值)	
2023.12.31 余额	3,149,190.08			3,149,190.08
2023.12.31 余额在本期				
--转入第二阶段				
--转入第三阶段				
--转回第二阶段				
--转回第一阶段				
本期计提	339,568.03			339,568.03
本期转回				
本期转销				
本期核销				
其他变动				
2024.12.31 余额	3,488,758.11			3,488,758.11

坏账准备	第一阶段	第二阶段	第三阶段	合计
	未来 12 个月 预期信用损失	整个存续期预期信用 损失(未发生信用减值)	整个存续期预期信用 损失(已发生信用减值)	
2024.12.31 余额	3,488,758.11			3,488,758.11
2024.12.31 余额在本期				
--转入第二阶段				
--转入第三阶段				
--转回第二阶段				
--转回第一阶段				
本期计提				
本期转回	3,442,744.56			3,442,744.56
本期转销				
本期核销				
其他变动				
2025.12.31 余额	46,013.55			46,013.55

(4) 本报告期计提、转回或收回的坏账准备情况

类别	2022.12.31	本期变动金额				2023.12.31
		计提	收回或转回	转销或核销	其他变动	
账龄组合	2,104,176.94	1,045,013.14				3,149,190.08
合计	2,104,176.94	1,045,013.14				3,149,190.08

类别	2023.12.31	本期变动金额				2024.12.31
		计提	收回或转回	转销或核销	其他变动	
账龄组合	3,149,190.08	339,568.03				3,488,758.11
合计	3,149,190.08	339,568.03				3,488,758.11

类别	2024.12.31	本期变动金额				2025.12.31
		计提	收回或转回	转销或核销	其他变动	
账龄组合	3,488,758.11		3,442,744.56			46,013.55
合计	3,488,758.11		3,442,744.56			46,013.55

(5) 本报告期无实际核销的其他应收款项情况。

(6) 按款项性质分类情况

款项性质	账面余额		
	2025.12.31	2024.12.31	2023.12.31
子公司往来款		804,371.68	605,031.72
关联方往来款		2,812,024.88	8,727,045.40
非关联方往来款		6,723,691.23	12,137,051.23
保证金、押金	104,940.60	21,500.00	51,400.00
备用金	24,298.42	43,506.09	417,672.54
代扣代缴社保及公积金等	3,125.00	165,525.43	129,942.89
其他暂付款	290,927.76	1,725,824.07	380,000.00
合计	423,291.78	12,296,443.38	22,448,143.78

(7) 按欠款方归集的期末余额前五名的其他应收款项情况

单位名称	款项性质	2025.12.31	账龄	占其他应收款项期末余额合计数的比例(%)	坏账准备期末余额
张宝峰	其他暂付款	164,159.76	1-2 年	38.78	32,831.95
杭州宸胜商业管理有限公司	保证金、押金	101,440.60	1 年以内	23.96	5,072.03
施梦醒	其他暂付款	58,000.00	1 年以内	13.70	2,900.00
吴太江	其他暂付款	40,008.00	1 年以内	9.45	2,000.40
谭志辉	其他暂付款	28,760.00	1 年以内	6.79	1,438.00
合计		392,368.36		92.68	44,242.38

单位名称	款项性质	2024.12.31	账龄	占其他应收款项期末余额合计数的比例(%)	坏账准备期末余额
潍坊东航印刷科技股份有限公司	非关联方往来款	6,265,351.23	1-2 年、2-3 年	50.95	2,870,760.25
欧阳锡龙	关联方往来款	2,175,183.00	1 年以内、1-2 年	17.69	252,274.65
金华凯诚镀膜科技有限公司	其他暂付款	1,216,075.15	1 年以内	9.89	60,803.76
浙江欧伟智能科技有限公司	子公司往来款	804,371.68	1 年以内、1-2 年	6.54	130,973.34
欧阳锡聪	关联方往来款	587,361.88	1 年以内	4.78	29,368.09
合计		11,048,342.94		89.85	3,344,180.09

浙江欧诺机械科技股份有限公司  
2023 年度至 2025 年度  
财务报表附注

单位名称	款项性质	2023.12.31	账龄	占其他应收款项 期末余额合计数 的比例(%)	坏账准备 期末余额
潍坊东航印刷科技股份有限公司	非关联方往来款	10,537,051.23	1 年以内、1-2 年	46.94	1,976,452.56
欧阳锡聪	关联方往来款	3,736,453.62	1 年以内	16.64	186,822.68
潘洁	关联方往来款	3,661,249.26	1 年以内、1-2 年	16.31	730,415.35
欧阳锡龙	关联方往来款	1,165,862.52	1 年以内	5.19	58,293.13
钟文喜	非关联方往来款	1,000,000.00	1 年以内	4.45	50,000.00
合计		20,100,616.63		89.53	3,001,983.72

(三) 长期股权投资

项目	2025.12.31			2024.12.31			2023.12.31		
	账面余额	减值准备	账面价值	账面余额	减值准备	账面价值	账面余额	减值准备	账面价值
对子公司投资	119,446,805.00		119,446,805.00	135,646,805.00		135,646,805.00	28,696,805.00		28,696,805.00
对联营企业投资	6,132,784.99		6,132,784.99	2,023,993.79		2,023,993.79			
合计	125,579,589.99		125,579,589.99	137,670,798.79		137,670,798.79	28,696,805.00		28,696,805.00

1、对子公司投资

被投资单位	2022.12.31		本期增减变动				2023.12.31	
	账面价值	减值准备	追加投资	减少投资	本期计提减值准备	其他	账面价值	减值准备
浙江欧伟智能科技有限公司	11,696,805.00						11,696,805.00	
上海诺易彩印刷包装有限公司			1,000,000.00				1,000,000.00	
上海易加易数字技术有限公司			16,000,000.00				16,000,000.00	
合计	11,696,805.00		17,000,000.00				28,696,805.00	

被投资单位	2023.12.31		本期增减变动				2024.12.31	
	账面价值	减值准备	追加投资	减少投资	本期计提减值准备	其他	账面价值	减值准备
浙江欧伟智能科技有限公司	11,696,805.00		9,000,000.00				20,696,805.00	
上海诺易彩印刷包装有限公司	1,000,000.00			1,000,000.00				
上海易加易数字技术有限公司	16,000,000.00		200,000.00				16,200,000.00	
江苏文洪印刷机械有限公司			97,650,000.00				97,650,000.00	

浙江欧诺机械科技股份有限公司  
2023 年度至 2025 年度  
财务报表附注

被投资单位	2023.12.31		本期增减变动				2024.12.31	
	账面价值	减值准备	追加投资	减少投资	本期计提减值准备	其他	账面价值	减值准备
上海疆智科技有限公司			1,100,000.00				1,100,000.00	
瓯印（上海）印刷设备有限公司								
上海诺印通智能科技有限公司								
合计	28,696,805.00		107,950,000.00	1,000,000.00			135,646,805.00	

被投资单位	2024.12.31		本期增减变动				2025.12.31	
	账面价值	减值准备	追加投资	减少投资	本期计提减值准备	其他	账面价值	减值准备
浙江欧伟智能科技有限公司	20,696,805.00						20,696,805.00	
上海易加易数字技术有限公司	16,200,000.00			16,200,000.00				
江苏文洪印刷机械有限公司	97,650,000.00						97,650,000.00	
上海疆智科技有限公司	1,100,000.00						1,100,000.00	
瓯印（上海）印刷设备有限公司								
合计	135,646,805.00			16,200,000.00			119,446,805.00	

## 2、对联营企业投资

被投资单位	2022.12.31		本期增减变动								2023.12.31	
	账面价值	减值准备	追加投资	减少投资	权益法下确认的投资损益	其他综合收益调整	其他权益变动	宣告发放现金股利或利润	计提减值准备	其他	账面价值	减值准备
1. 联营企业												
江苏国宏新材料科技有限公司	4,081,600.00		9,294,293.00	13,375,893.00								
温州欧诺机械科技有限公司												
小计	4,081,600.00		9,294,293.00	13,375,893.00								
合计	4,081,600.00		9,294,293.00	13,375,893.00								

被投资单位	2023.12.31		本期增减变动								2024.12.31	
	账面价值	减值准备	追加投资	减少投资	权益法下确认的投资损益	其他综合收益调整	其他权益变动	宣告发放现金股利或利润	计提减值准备	其他	账面价值	减值准备
1. 联营企业												
温州欧诺机械科技有限公司			3,200,000.00		-1,176,006.21						2,023,993.79	
小计			3,200,000.00		-1,176,006.21						2,023,993.79	
合计			3,200,000.00		-1,176,006.21						2,023,993.79	

浙江欧诺机械科技股份有限公司  
2023 年度至 2025 年度  
财务报表附注

被投资单位	2024.12.31		本期增减变动								2025.12.31	
	账面价值	减值准备	追加投资	减少投资	权益法下确认 的投资损益	其他综合 收益调整	其他权益 变动	宣告发放现金 股利或利润	计提减值 准备	其他	账面价值	减值准备
1. 联营企业												
温州欧诺机械科技有 限公司	2,023,993.79		1,200,000.00		-425,443.69						2,798,550.10	
浙江新智通机械科技 有限公司			3,362,080.55		-27,845.66						3,334,234.89	
新智通(深圳)机械科 技有限公司			3,400,000.00	3,400,000.00								
小计	2,023,993.79		7,962,080.55	3,400,000.00	-453,289.35						6,132,784.99	
合计	2,023,993.79		7,962,080.55	3,400,000.00	-453,289.35						6,132,784.99	

#### (四) 营业收入和营业成本

项目	2025 年度		2024 年度		2023 年度	
	收入	成本	收入	成本	收入	成本
主营业务	867,016,083.44	534,736,634.56	591,853,727.56	369,383,460.78	390,803,458.95	241,749,046.79
其他业务	5,414,412.11	4,689,687.85	3,667,109.61	1,403,992.33	4,018,652.55	1,165,954.51
合计	872,430,495.55	539,426,322.41	595,520,837.17	370,787,453.11	394,822,111.50	242,915,001.30

#### 营业收入明细:

项目	2025 年度	2024 年度	2023 年度
客户合同产生的收入	871,457,302.99	594,571,197.01	394,667,121.56
租赁收入	973,192.56	949,640.16	154,989.94
合计	872,430,495.55	595,520,837.17	394,822,111.50

#### (五) 投资收益

项目	2025 年度	2024 年度	2023 年度
权益法核算的长期股权投资收益	-453,289.35	-1,176,006.21	
处置长期股权投资产生的投资收益	3,762,080.55		
交易性金融资产投资收益	666,996.50		111,896.70
合计	3,975,787.70	-1,176,006.21	111,896.70

### 十八、 补充资料

#### (一) 非经常性损益明细表

项目	2025 年度	2024 年度	2023 年度	说明
非流动性资产处置损益，包括已计提资产减值准备的冲销部分	10,561,141.03	585,366.59	-65,954.60	
计入当期损益的政府补助，但与公司正常经营业务密切相关、符合国家政策规定、按照确定的标准享有、对公司损益产生持续影响的政府补助除外	2,693,861.23	4,308,301.25	145,601.18	
除同公司正常经营业务相关的有效套期保值业务外，非金融企业持有金融资产和金融负债产生的公允价值变动损益以及处置金融资产和金融负债产生的损益	1,232,575.69		635,405.78	
计入当期损益的对非金融企业收取的资金占用费	163,527.44	475,082.97	1,012,294.18	
委托他人投资或管理资产的损益				
对外委托贷款取得的损益				

项目	2025 年度	2024 年度	2023 年度	说明
因不可抗力因素，如遭受自然灾害而产生的各项资产损失				
单独进行减值测试的应收款项减值准备转回				
企业取得子公司、联营企业及合营企业的投资成本小于取得投资时应享有被投资单位可辨认净资产公允价值产生的收益				
同一控制下企业合并产生的子公司期初至合并日的当期净损益				
非货币性资产交换损益				
债务重组损益				
企业因相关经营活动不再持续而发生的一次性费用，如安置职工的支出等				
因税收、会计等法律、法规的调整对当期损益产生的一次性影响				
因取消、修改股权激励计划一次性确认的股份支付费用				
对于现金结算的股份支付，在可行权日之后，应付职工薪酬的公允价值变动产生的损益				
采用公允价值模式进行后续计量的投资性房地产公允价值变动产生的损益				
交易价格显失公允的交易产生的收益				
与公司正常经营业务无关的或有事项产生的损益				
受托经营取得的托管费收入				
除上述各项之外的其他营业外收入和支出	-110,051.79	-602,518.00	-810,793.95	
其他符合非经常性损益定义的损益项目				
小计	14,541,053.60	4,766,232.81	916,552.59	
所得税影响额	-2,265,858.20	-731,000.76	-251,064.74	
少数股东权益影响额（税后）	6,533.57	-242,861.37		
合计	12,281,728.97	3,792,370.68	665,487.86	

说明：2025 年 8 月，公司与安徽强邦新材料股份有限公司签订股权转让协议，约定以 2,000 万元对价转让公司持有的上海易加易数字技术有限公司全部股权，该交易已于 2025 年 10 月 21 日完成工商变更，处置该长期股权投资产生投资收益 10,089,180.70 元，计入 2025 年度非经常性损益。

## (二) 净资产收益率及每股收益

2025 年度	加权平均净资产收益率（%）	每股收益（元）	
		基本每股收益	稀释每股收益
归属于公司普通股股东的净利润	31.17	2.69	2.69
扣除非经常性损益后归属于公司普通股股东的净利润	29.25	2.52	2.52

2024 年度	加权平均净资产 收益率 (%)	每股收益 (元)	
		基本每股收益	稀释每股收益
归属于公司普通股股东的净利润	31.11	1.76	1.76
扣除非经常性损益后归属于公司普通股股东的 净利润	30.09	1.70	1.70

2023 年度	加权平均净资产 收益率 (%)	每股收益 (元)	
		基本每股收益	稀释每股收益
归属于公司普通股股东的净利润	21.19	0.93	0.93
扣除非经常性损益后归属于公司普通股股东的 净利润	20.95	0.92	0.92

浙江欧诺机械科技股份有限公司  
(加盖公章)  
二〇二六年四月二十五日





310000062131

证书编号:  
No. of Certificate

浙江省注册会计师协会

批准注册协会:  
Authorized Institute of CPAs

发证日期:  
Date of Issuance

二〇〇七 年 九 月 三十 日  
/y /m /d

李勇平

姓 名  
Full name

男

性 别  
Sex

1982-02-13

出 生 日 期  
Date of birth

上海立信长江会计师事务所有限公司杭州分所

工 作 单 位  
Working unit

360122830213123

身 份 证 号 码  
Identity card No.



年度检验登记  
Annual Renewal Registration

本证书经检验合格, 继续有效一年。  
This certificate is valid for another year after this renewal.

年度检验登记  
Annual Renewal Registration

本证书经检验合格, 继续有效一年。  
This certificate is valid for another year after this renewal.

注册会计师任职资格检查  
(浙注协[2021]50号)

2021  
检

浙江省注册会计师协会

2021 年 1 月 01 日  
/y /m /d

2021 年 2 月 01 日  
/y /m /d



310000060456  
 立信会计师事务所(特殊普通合伙)  
 浙江分所

证书编号: 310000060456  
 No. of Certificate

批准注册协会: 浙江省注册会计师协会  
 Authorized Institute of CPAs

发证日期: 2013 年 12 月 31日  
 Date of Issuance

姓名	李静程
Sex	男
Date of birth	1987-02-23
Working unit	立信会计师事务所(特殊普通合伙)浙江分所
Identity card No.	450205198702231034



年度检验登记  
 Annual Renewal Registration

本证书经检验合格, 继续有效一年。  
 This certificate is valid for another year after this renewal.

年度检验登记  
 Annual Renewal Registration

本证书经检验合格, 继续有效一年。  
 This certificate is valid for another year after this renewal.



年 /y 月 /m 日 /d

年 /y 月 /m 日 /d



姓名	梁潘
Sex	女
出生日期	1993-05-01
工作单位	立信会计师事务所(特殊普通合伙)浙江分所
身份证号码	620321199305010344



年度检验登记  
Annual Renewal Registration

本证书经检验合格，继续有效一年。  
This certificate is valid for another year after this renewal.

证书编号: 310000062995  
No. of Certificate

批准注册协会: 浙江省注册会计师协会  
Authorized Institute of CPAs

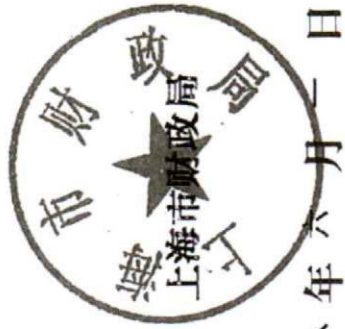
发证日期: 2021 年 04 月 06 日  
Date of Issuance

年 月 日  
y /m /d

证书序号: 0001247

# 说明

- 1、《会计师事务所执业证书》是证明持有人经财政部门依法审批，准予执行注册会计师法定业务的凭证。
- 2、《会计师事务所执业证书》记载事项发生变动的，应当向财政部门申请换发。
- 3、《会计师事务所执业证书》不得伪造、涂改、出租、出借、转让。
- 4、会计师事务所终止或执业许可注销的，应当向财政部门交回《会计师事务所执业证书》。



发证机关:

二〇一八年六月一日

中华人民共和国财政部制



## 会计师事务所

# 执业证书



名称: 立信会计师事务所 (特殊普通合伙)

首席合伙人: 朱建弟

主任会计师:

经营场所: 上海市黄浦区南京东路61号四楼

组织形式: 特殊普通合伙制

执业证书编号: 31000006

批准执业文号: 沪财会〔2000〕26号 (转制批文 沪财会〔2010〕82号)

批准执业日期: 2000年6月13日 (转制日期 2010年12月31日)



# 营业执照

(副本)

统一社会信用代码  
91310101568093764U

证照编号: 01000000202603110018

扫描经营者主体身份  
码, 可随时、随地、  
便捷、快捷、体  
验更多应用服务。



名称 立信会计师事务所(特殊普通合伙)  
类型 会计师事务所  
执行事务合伙人 朱建弟, 杨志国

出资额 人民币15650.0000万元整

成立日期 2011年01月24日

主要经营场所 上海市黄浦区南京东路61号四楼

## 经营范围

审查企业会计报表, 出具审计报告; 验证企业资本, 出具验资报告; 办理企业合并、分立、清算事宜中的审计业务, 出具有关报告; 基本建设年度财务决算审计; 代理记账; 税务咨询、税务管理咨询、会计培训; 信息系统领域内的技术服务; 法律、法规规定的其他业务。  
【依法须经批准的项目, 经相关部门批准后方可开展经营活动】

登记机关



2026年03月11日