

江西力源海纳科技股份有限公司
2022 年度至 2025 年 1-6 月
审计报告及财务报表
信会师报字[2025]第 ZI10850 号

立
(
文



江西力源海纳科技股份有限公司

审计报告及财务报表

(2022年1月1日至2025年6月30日止)

	目录	页次
一、	审计报告	1-6
二、	财务报表	
	合并资产负债表和母公司资产负债表	1-4
	合并利润表和母公司利润表	5-6
	合并现金流量表和母公司现金流量表	7-8
	合并所有者权益变动表和母公司所有者权益变动表	9-16
	财务报表附注	1-175
三、	事务所及注册会计师执业资质证明	





审计报告

信会师报字[2025]第 ZI10850 号

江西力源海纳科技股份有限公司全体股东：

一、 审计意见

我们审计了江西力源海纳科技股份有限公司（以下简称力源海纳）财务报表，包括 2022 年 12 月 31 日、2023 年 12 月 31 日、2024 年 12 月 31 日及 2025 年 6 月 30 日的合并及母公司资产负债表，2022 年度、2023 年度、2024 年度及 2025 年 1-6 月期间的合并及母公司利润表、合并及母公司现金流量表、合并及母公司所有者权益变动表以及相关财务报表附注。

我们认为，后附的财务报表在所有重大方面按照企业会计准则的规定编制，公允反映了力源海纳 2022 年 12 月 31 日、2023 年 12 月 31 日、2024 年 12 月 31 日及 2025 年 6 月 30 日的合并及母公司财务状况以及 2022 年度、2023 年度、2024 年度及 2025 年 1-6 月期间的合并及母公司经营成果和现金流量。

二、 形成审计意见的基础

我们按照中国注册会计师审计准则的规定执行了审计工作。审计报告的“注册会计师对财务报表审计的责任”部分进一步阐述了我们在这些准则下的责任。按照中国注册会计师职业道德守则，我们独立于力源海纳，并履行了职业道德方面的其他责任。我们相信，我们获取的审计证据是充分、适当的，为发表审计意见提供了基础。

三、 关键审计事项

关键审计事项是我们根据职业判断，认为分别对 2022 年度、2023 年度、2024 年度及 2025 年 1-6 月期间财务报表审计最为重要的事项。



这些事项的应对以对财务报表整体进行审计并形成审计意见为背景，我们不对这些事项单独发表意见。

我们在审计中识别出的关键审计事项汇总如下：

关键审计事项	该事项在审计中是如何应对的
(一) 收入确认	
<p>力源海纳营业收入主要来源于工业电源销售业务。2022年、2023年、2024年及2025年1-6月力源海纳销售业务收入分别为492,848,030.10元、590,664,448.45元、743,751,698.53元及403,345,354.15元。由于营业收入是力源海纳的关键业绩指标，从而存在管理层为了达到特定目标或期望而操纵收入确认的固有风险，因此，我们将营业收入的确认作为关键审计事项。关于收入确认的会计政策详见附注三、(二十六)；关于营业收入披露详见附注五、(四十)。</p>	<p>我们针对收入确认执行的主要审计程序包括：</p> <p>(1) 了解和评价力源海纳与收入确认相关的关键内部控制的设计和运行有效性；</p> <p>(2) 了解公司各类收入的具体确认条件、方法，以评价公司的收入确认政策是否符合企业会计准则，前后期是否一致；关注周期性、偶然性的收入是否符合既定的收入确定原则、方法，评价收入确认的真实性、合规性；</p> <p>(3) 选取收入样本检查收入合同，识别与收入确认相关的关键合同条款与条件，评价力源海纳的收入确认时点是否符合企业会计准则要求；</p> <p>(4) 结合力源海纳业务类型及客户情况对收入以及毛利情况执行分析性复核程序，判断收入金额是否出现异常波动的情况；</p> <p>(5) 实施收入细节测试，对力源海纳记录的收入交易选取样本，核对业务合同及出库单、物流单据、签收或验收记录等；评价相关收入确认是否符合公司收入确认的会计政策；</p> <p>(6) 查阅销售合同中与收款、验收相关的主要条款，通过项目的实际工作进度与销售合同约定的收款节点进行对照分析，检查是否有延期收款，分析未按合同约定节点收款的原因，判断其相关收入确认的合理性和真实性；</p> <p>(7) 对力源海纳主要客户选取函证样本执行函证程序；</p> <p>(8) 对收入执行截止测试，确认收入是否计入正确的会计期间；</p> <p>(9) 对力源海纳主要客户进行实地走访等核查程序。</p>



关键审计事项	该事项在审计中是如何应对的
(二) 应收账款及合同资产的可收回性及减值	
<p>截止 2025 年 6 月 30 日，力源海纳应收账款及合同资产账面价值为 454,055,717.75 元，占合并财务报表资产总额的 27.64%，其中账面余额为 489,041,293.18 元，坏账准备及减值准备为 34,985,575.43 元。截止 2024 年 12 月 31 日，力源海纳应收账款及合同资产账面价值为 364,543,534.60 元，占合并财务报表资产总额的 23.73%，其中账面余额为 397,583,397.47 元，坏账准备及减值准备为 33,039,862.87 元。截止 2023 年 12 月 31 日，力源海纳应收账款及合同资产账面价值为 237,460,203.43 元，占合并财务报表资产总额的 14.73%，其中账面余额为 258,571,847.13 元，坏账准备及减值准备为 21,111,643.70 元。截止 2022 年 12 月 31 日，力源海纳应收账款及合同资产账面价值为 172,945,194.18 元，占合并财务报表资产总额的 14.25%，其中账面余额为 187,211,005.72 元，坏账准备及减值准备为 14,265,811.54 元。贵公司管理层进行应收款项减值测试时，需综合考虑有关过去事项、当前状况以及未来经济状况预测的所有合理且有依据的信息，包括前瞻性信息，以单项或组合的方式对应收款项的预期信用损失进行估计。预期信用损失的计量取决于金融资产自初始确认后是否发生信用风险显著增加。由于应收款项金额重大，若应收款项不能按期收回或无法收回而发生坏账对财务报表影响重大，且管理层在确定应收款项减值时作出了重大判断，我们将应收款项的可收回性及减值确定为关键审计事项。关于应收账款、合同资产坏账准备及减值准备会计政策见附注三、(十)、(十二)；关于应收账款账面余额及坏账准备见附注五、(四)、(九)。</p>	<p>我们对应收账款及合同资产的可收回性及减值实施的相关程序包括：</p> <p>(1) 评价与应收款项日常管理、信用期划分及可收回性评估相关的关键内部控制的设计和运行有效性；</p> <p>(2) 对于管理层按照信用风险特征组合计提坏账准备的应收款项，通过分析不同组合客户群体的历史发生坏账损失的情况是否存在显著差异，评估管理层将应收款项组合划分的合理性；</p> <p>(3) 对于按照整个存续期预期信用损失计量减值准备的应收款项，结合应收款项的信用期、历史款项的回款及损失信息，评估应收款项的信用期划分及基于前瞻性信息调整的预期违约损失率是否适当，并复核应收款项账龄及相应坏账准备的计算是否正确；</p> <p>(4) 选取金额重大或账龄长等特征的应收款项，执行了查询、函证及检查期后回款等程序，评估其可收回性及坏账准备计提的充分性；</p> <p>(5) 对比同行业坏账准备的计提比例，比较坏账准备计提数和实际发生坏账损失情况，评估应收款项坏账准备计提是否充分、适当。</p>



四、 管理层和治理层对财务报表的责任

力源海纳管理层（以下简称管理层）负责按照企业会计准则的规定编制财务报表，使其实现公允反映，并设计、执行和维护必要的内部控制，以使财务报表不存在由于舞弊或错误导致的重大错报。

在编制财务报表时，管理层负责评估力源海纳的持续经营能力，披露与持续经营相关的事项（如适用），并运用持续经营假设，除非计划进行清算、终止运营或别无其他现实的选择。

治理层负责监督力源海纳的财务报告过程。

五、 注册会计师对财务报表审计的责任

我们的目标是对财务报表整体是否不存在由于舞弊或错误导致的重大错报获取合理保证，并出具包含审计意见的审计报告。合理保证是高水平的保证，但并不能保证按照审计准则执行的审计在某一重大错报存在时总能发现。错报可能由于舞弊或错误导致，如果合理预期错报单独或汇总起来可能影响财务报表使用者依据财务报表作出的经济决策，则通常认为错报是重大的。

在按照审计准则执行审计工作的过程中，我们运用职业判断，并保持职业怀疑。同时，我们也执行以下工作：

（一）识别和评估由于舞弊或错误导致的财务报表重大错报风险，设计和实施审计程序以应对这些风险，并获取充分、适当的审计证据，作为发表审计意见的基础。由于舞弊可能涉及串通、伪造、故意遗漏、虚假陈述或凌驾于内部控制之上，未能发现由于舞弊导致的重大错报的风险高于未能发现由于错误导致的重大错报的风险。

（二）了解与审计相关的内部控制，以设计恰当的审计程序。

（三）评价管理层选用会计政策的恰当性和作出会计估计及相关披露的合理性。

（四）对管理层使用持续经营假设的恰当性得出结论。同时，根据获取的审计证据，就可能导致对力源海纳持续经营能力产生重大疑虑的事项或情况是否存在重大不确定性得出结论。如果我们得出结论认为存在重大不确定性，审计准则要求我们在审计报告中提请报表使用者注意财务报表中的相关披露；如果披露不充分，我们应当发表非



无保留意见。我们的结论基于截至审计报告日可获得的信息。然而，未来的事项或情况可能导致力源海纳不能持续经营。

（五）评价财务报表的总体列报（包括披露）、结构和内容，并评价财务报表是否公允反映相关交易和事项。

（六）就力源海纳中实体或业务活动的财务信息获取充分、适当的审计证据，以对合并财务报表发表审计意见。我们负责指导、监督和执行集团审计，并对审计意见承担全部责任。

我们与治理层就计划的审计范围、时间安排和重大审计发现等事项进行沟通，包括沟通我们在审计中识别出的值得关注的内部控制缺陷。

我们还就已遵守与独立性相关的职业道德要求向治理层提供声明，并与治理层沟通可能被合理认为影响我们独立性的所有关系和其他事项，以及相关的防范措施（如适用）。

从与治理层沟通过的事项中，我们确定哪些事项对 2022 年度、2023 年度、2024 年度及 2025 年 1-6 月期间的财务报表审计最为重要，因而构成关键审计事项。我们在审计报告中描述这些事项，除非法律法规禁止公开披露这些事项，或在极少数情形下，如果合理预期在审计报告中沟通某事项造成的负面后果超过在公众利益方面产生的益处，我们确定不应在审计报告中沟通该事项。





立信会计师事务所(特殊普通合伙)
BDO CHINA SHU LUN PAN CERTIFIED PUBLIC ACCOUNTANTS LLP

此页无正文，此页为江西力源海纳科技股份有限公司 2022 年度至 2025 年 1-6 月审计报告签章签字页。



中国注册会计师：
(项目合伙人)



中国注册会计师：



中国·上海

2025 年 12 月 5 日



江西力源海纳科技股份有限公司
合并资产负债表
(除特别注明外, 金额单位均为人民币元)

资产	附注五	2025.6.30	2024.12.31	2023.12.31	2022.12.31
流动资产:					
货币资金	(一)	413,368,661.20	421,007,730,869.22	416,336,795.54	160,791,723.98
结算备付金		-	-	-	-
拆出资金		-	-	-	-
交易性金融资产	(二)	-	-	-	317,623.27
衍生金融资产		-	-	-	-
应收票据	(三)	48,291,470.65	58,616,178.99	61,651,298.74	94,844,239.25
应收账款	(四)	406,108,687.32	324,495,271.06	198,028,061.11	152,124,023.26
应收款项融资	(五)	7,755,698.42	12,908,023.18	9,563,876.76	22,987,286.20
预付款项	(六)	4,755,917.41	6,671,246.10	12,867,338.94	33,143,700.83
应收保费		-	-	-	-
应收分保账款		-	-	-	-
应收分保合同准备金		-	-	-	-
其他应收款	(七)	9,653,237.41	19,140,372.59	20,879,517.34	4,091,663.74
买入返售金融资产		-	-	-	-
存货	(八)	471,777,645.57	526,012,677.45	657,521,198.20	539,673,035.95
合同资产	(九)	47,947,030.43	40,048,263.54	39,432,142.32	20,821,170.92
持有待售资产		-	-	-	-
一年内到期的非流动资产	(十)	692,636.76	680,218.98	2,253,342.93	7,727,291.25
其他流动资产	(十一)	28,420,186.28	31,192,378.01	20,118,753.67	32,563,429.07
流动资产合计		1,438,771,171.46	1,327,495,499.12	1,438,652,325.55	1,069,085,187.72
非流动资产:					
债权投资		-	-	-	-
其他债权投资		-	-	-	-
长期应收款	(十二)	355,857.82	705,312.58	1,462,505.53	1,647,462.65
长期股权投资	(十三)	-	-	7,503,300.21	-
其他权益工具投资		-	-	-	-
其他非流动金融资产		-	-	-	-
投资性房地产		-	-	-	-
固定资产	(十四)	131,944,457.83	117,529,200.54	114,461,061.91	113,140,840.50
在建工程	(十五)	-	16,514,017.46	473,014.04	5,508,240.65
生产性生物资产		-	-	-	-
油气资产		-	-	-	-
使用权资产	(十六)	6,292,512.80	7,620,524.33	8,811,008.65	7,937,072.54
无形资产	(十七)	40,423,592.49	39,892,054.98	27,590,931.05	6,290,497.03
开发支出		-	-	-	-
商誉	(十八)	-	-	-	-
长期待摊费用	(十九)	2,990,044.53	3,523,565.73	3,111,431.45	495,237.64
递延所得税资产	(二十)	15,737,563.04	14,221,286.75	7,643,388.03	5,949,061.76
其他非流动资产	(二十一)	6,310,259.64	8,906,875.34	2,803,799.29	3,661,003.50
非流动资产合计		204,054,288.15	208,912,837.71	173,860,440.16	144,629,416.27
资产总计		1,642,825,459.61	1,536,408,336.83	1,612,512,765.71	1,213,714,603.99

后附财务报表附注为财务报表的组成部分。

公司负责人:



主管会计工作负责人:



会计机构负责人:




江西力源海纳科技股份有限公司
合并资产负债表(续)
(除特别注明外, 金额单位均为人民币元)

负债和所有者权益	附注五	2025.6.30	2024.12.31	2023.12.31	2022.12.31
流动负债:					
短期借款			-	-	-
交易性金融负债			-	-	-
衍生金融负债			-	-	-
应付票据	(二十三)	13,942,529.93	10,219,388.80	45,650,244.71	30,910,324.82
应付账款	(二十四)	72,090,112.42	55,890,945.28	84,012,667.17	104,149,761.36
预收款项	(二十五)	-	64,320.00	1,111,372.32	1,790,572.32
合同负债	(二十六)	335,329,939.07	367,175,649.50	555,310,379.99	471,177,427.70
卖出回购金融资产款		-	-	-	-
吸收存款及同业存放		-	-	-	-
代理买卖证券款		-	-	-	-
代理承销证券款		-	-	-	-
应付职工薪酬	(二十七)	17,870,980.66	24,367,491.13	18,331,379.49	13,655,893.66
应交税费	(二十八)	14,801,541.62	32,711,597.04	25,486,029.28	32,454,024.39
其他应付款	(二十九)	845,205.48	736,896.92	2,646,590.43	34,448,154.78
应付手续费及佣金		-	-	-	-
应付分保账款		-	-	-	-
持有待售负债		-	-	-	-
一年内到期的非流动负债	(三十)	2,848,937.36	2,801,759.18	1,973,602.78	1,612,187.62
其他流动负债	(三十一)	42,442,212.16	51,969,716.14	63,765,485.75	97,742,024.49
流动负债合计		500,171,458.70	545,937,763.99	798,287,751.92	787,940,371.14
非流动负债:					
长期借款		-	-	-	-
应付债券		-	-	-	-
其中: 优先股		-	-	-	-
永续债		-	-	-	-
租赁负债	(三十二)	4,303,556.36	5,500,738.30	7,196,590.75	6,387,336.02
长期应付款		-	-	-	-
长期应付职工薪酬		-	-	-	-
预计负债	(三十三)	7,080,205.89	6,542,896.24	5,733,125.30	5,132,007.27
递延收益	(三十四)	5,528,457.48	5,862,028.01	4,532,780.71	1,496,024.04
递延所得税负债	(二十)	1,362,168.03	1,646,382.76	2,149,573.15	2,671,319.11
其他非流动负债		-	-	-	-
非流动负债合计		18,274,387.76	19,552,045.31	19,612,069.91	15,686,686.44
负债合计		518,445,846.46	565,489,809.30	817,899,821.83	803,627,057.58
所有者权益:					
股本/实收资本	(三十五)	45,154,922.00	45,154,922.00	45,154,922.00	40,000,000.00
其他权益工具		-	-	-	-
其中: 优先股		-	-	-	-
永续债		-	-	-	-
资本公积	(三十六)	597,133,694.91	589,013,328.75	569,320,561.23	342,360,999.76
减: 库存股		-	-	-	-
其他综合收益		2,832,360.27	1,645,585.23	-333,072.38	-
专项储备		-	-	-	-
盈余公积	(三十八)	23,601,148.21	23,601,148.21	18,839,625.57	3,594,136.42
一般风险准备		-	-	-	-
未分配利润	(三十九)	455,657,487.76	311,503,543.34	161,630,907.46	24,132,410.23
归属于母公司所有者权益合计		1,124,379,613.15	970,918,527.53	794,612,943.88	410,087,546.41
少数股东权益		-	-	-	-
所有者权益合计		1,124,379,613.15	970,918,527.53	794,612,943.88	410,087,546.41
负债和所有者权益总计		1,642,825,459.61	1,536,408,336.83	1,612,512,765.71	1,213,714,603.99

后附财务报表附注为财务报表的组成部分。

公司负责人:



主管会计工作负责人:



会计机构负责人:




江西力源海纳科技股份有限公司
母公司资产负债表
(除特别注明外, 金额单位均为人民币元)

资产	附注十七	2025.6.30	2024.12.31	2023.12.31	2022.12.31
流动资产:					
货币资金		403,360,076.30	289,203,354.55	395,735,726.45	145,371,264.66
交易性金融资产		-	-	-	-
衍生金融资产		-	-	-	-
应收票据		48,291,470.65	58,616,178.99	60,741,298.74	94,726,239.25
应收账款	(一)	414,722,335.06	327,605,161.76	198,750,928.20	159,763,301.08
应收款项融资		7,755,698.42	12,908,023.18	9,563,876.76	22,929,326.20
预付款项		4,465,825.33	6,376,946.10	12,572,202.96	33,100,477.10
其他应收款	(二)	11,927,235.44	19,771,161.80	20,328,031.30	3,644,764.01
存货		468,008,046.52	525,580,608.09	657,494,145.01	538,875,308.01
合同资产		47,947,030.43	40,048,263.54	39,432,142.32	20,383,779.52
持有待售资产		-	-	-	-
一年内到期的非流动资产		692,636.76	680,218.98	2,253,342.93	7,727,291.25
其他流动资产		25,593,930.90	29,832,739.64	19,704,181.30	31,913,947.55
流动资产合计		1,432,764,285.81	1,310,622,656.63	1,416,575,875.97	1,058,435,698.63
非流动资产:					
债权投资		-	-	-	-
其他债权投资		-	-	-	-
长期应收款		355,857.82	705,312.58	1,462,505.53	1,647,462.65
长期股权投资	(三)	68,578,238.26	61,613,052.75	55,070,235.72	15,704,722.47
其他权益工具投资		-	-	-	-
其他非流动金融资产		-	-	-	-
投资性房地产		-	-	-	-
固定资产		109,534,619.10	114,812,141.49	112,984,492.39	111,264,375.66
在建工程		-	97,520.00	456,509.19	5,150,442.48
生产性生物资产		-	-	-	-
油气资产		-	-	-	-
使用权资产		1,873,535.37	2,311,710.81	3,188,061.69	-
无形资产		18,966,593.12	19,123,155.61	7,337,545.06	6,290,497.03
开发支出		-	-	-	-
商誉		-	-	-	-
长期待摊费用		1,455,298.67	1,688,948.39	1,131,316.71	495,237.64
递延所得税资产		13,473,055.90	12,809,914.34	7,180,641.59	4,898,117.99
其他非流动资产		6,261,457.10	8,906,875.34	2,612,999.29	3,405,230.50
非流动资产合计		220,498,655.34	222,068,631.31	191,424,307.17	148,856,086.42
资产总计		1,653,262,941.15	1,532,691,287.94	1,608,000,183.14	1,207,291,785.05

后附财务报表附注为财务报表的组成部分。

公司负责人:



主管会计工作负责人:






会计机构负责人:




江西力源海纳科技股份有限公司
 母公司资产负债表(续)
 (除特别注明外, 金额单位均为人民币元)

负债和所有者权益	附注	2025.6.30	2024.12.31	2023.12.31	2022.12.31
流动负债:					
短期借款			-	-	-
交易性金融负债			-	-	-
衍生金融负债		-	-	-	-
应付票据		13,942,529.93	10,219,388.80	45,650,244.71	30,910,324.82
应付账款		79,454,709.48	55,412,870.72	92,326,131.38	105,639,806.93
预收款项		-	64,320.00	1,111,372.32	1,790,572.32
合同负债		333,256,945.25	366,318,622.31	553,556,885.95	469,936,850.22
应付职工薪酬		15,002,208.30	20,029,164.56	13,196,992.49	11,951,604.03
应交税费		14,503,621.04	32,520,651.97	25,117,028.90	31,119,975.46
其他应付款		758,393.01	730,051.70	2,394,189.49	34,305,439.70
持有待售负债		-	-	-	-
一年内到期的非流动负债		871,980.34	807,727.41	776,107.60	-
其他流动负债		42,442,212.16	51,950,085.05	62,712,931.89	97,230,555.46
流动负债合计		500,232,599.51	538,052,882.52	796,841,884.73	782,885,128.94
非流动负债:					
长期借款		-	-	-	-
应付债券		-	-	-	-
其中: 优先股		-	-	-	-
永续债		-	-	-	-
租赁负债		1,190,236.95	1,654,005.35	2,461,732.76	-
长期应付款		-	-	-	-
长期应付职工薪酬		-	-	-	-
预计负债		6,884,882.51	6,542,896.24	5,733,125.30	5,132,007.27
递延收益		5,528,457.48	5,862,028.01	4,532,780.71	1,496,024.04
递延所得税负债		1,362,168.03	1,646,382.76	2,149,573.15	2,666,913.29
其他非流动负债		-	-	-	-
非流动负债合计		14,965,744.97	15,705,312.36	14,877,211.92	9,294,944.60
负债合计		515,198,344.48	553,758,194.88	811,719,096.65	792,180,073.54
所有者权益:					
股本/实收资本		45,154,922.00	45,154,922.00	45,154,922.00	40,000,000.00
其他权益工具		-	-	-	-
其中: 优先股		-	-	-	-
永续债		-	-	-	-
资本公积		591,212,703.75	583,092,337.59	568,010,881.96	344,451,320.49
减: 库存股		-	-	-	-
其他综合收益		-	-	-	-
专项储备		-	-	-	-
盈余公积		23,601,148.21	23,601,148.21	18,839,625.57	3,594,136.42
未分配利润		478,095,822.71	327,084,685.26	164,275,656.96	27,066,254.60
所有者权益合计		1,138,064,596.67	978,933,093.06	796,281,086.49	415,111,711.51
负债和所有者权益总计		1,653,262,941.15	1,532,691,287.94	1,608,000,183.14	1,207,291,785.05




后附财务报表附注为财务报表的组成部分。

公司负责人:  主管会计工作负责人:  会计机构负责人: 



江西力源海纳科技股份有限公司
合并利润表
(除特别注明外, 金额单位均为人民币元)

项目	附注五	2025年1-6月	2024年度	2023年度	2022年度
一、营业总收入		402,345,354.15	743,751,698.53	590,664,448.45	492,848,030.10
其中: 营业收入	(四十)	402,345,354.15	743,751,698.53	590,664,448.45	492,848,030.10
二、营业总成本		290,108,327.19	537,508,550.94	435,423,297.69	355,843,759.00
其中: 营业成本	(四十一)	228,132,079.35	413,453,685.24	325,938,455.38	286,806,643.61
税金及附加	(四十一)	3,312,352.37	6,617,364.98	5,621,083.78	4,211,035.37
销售费用	(四十二)	12,113,620.44	23,974,264.81	23,152,192.91	14,891,609.19
管理费用	(四十三)	21,643,797.95	47,733,685.92	51,803,033.61	35,731,507.62
研发费用	(四十四)	27,605,073.43	50,470,352.66	33,018,744.80	17,995,716.95
财务费用	(四十五)	-2,698,596.35	-4,740,802.67	-4,110,212.79	-3,792,753.74
其中: 利息费用		146,409.30	414,514.75	335,002.20	91,224.55
利息收入		2,887,446.36	5,706,994.74	2,992,258.87	1,060,183.01
加: 其他收益	(四十六)	58,290,354.71	11,335,313.56	35,391,062.33	17,741,248.99
投资收益(损失以“-”号填列)	(四十七)	-40,748.00	-188,486.31	-2,407.43	284,204.00
其中: 对联营企业和合营企业的投资收益		-	-	3,300.21	-
以摊余成本计量的金融资产终止确认收益		-	-	-	-
汇兑收益(损失以“-”号填列)		-	-	-	-
净敞口套期收益(损失以“-”号填列)		-	-	-	-
公允价值变动收益(损失以“-”号填列)	(四十八)	-	-	2,629.04	164,297.50
信用减值损失(损失以“-”号填列)	(四十九)	-1,602,072.04	-13,653,658.21	-6,568,018.44	-274,392.86
资产减值损失(损失以“-”号填列)	(五十)	-2,433,899.28	-23,884,759.94	-5,090,981.45	-9,890,850.75
资产处置收益(损失以“-”号填列)	(五十一)	3,539.82	-	207,095.25	-14,384.59
三、营业利润(亏损以“-”号填列)		167,454,202.17	179,851,556.69	179,180,530.06	145,014,393.39
加: 营业外收入	(五十二)	274,971.39	1,470,380.09	1,485,856.92	40,956.84
减: 营业外支出	(五十三)	81,706.77	1,223,731.90	1,309,127.06	1,824,463.84
四、利润总额(亏损总额以“-”号填列)		167,647,466.79	180,098,204.88	179,357,259.92	143,230,886.39
减: 所得税费用	(五十四)	23,493,522.37	25,464,046.36	26,613,273.54	18,665,373.45
五、净利润(净亏损以“-”号填列)		144,153,944.42	154,634,158.52	152,743,986.38	124,565,512.94
(一) 按经营持续性分类					
1. 持续经营净利润(净亏损以“-”号填列)		144,153,944.42	154,634,158.52	152,743,986.38	124,565,512.94
2. 终止经营净利润(净亏损以“-”号填列)		-	-	-	-
(二) 按所有权归属分类					
1. 归属于母公司股东的净利润(净亏损以“-”号填列)		144,153,944.42	154,634,158.52	152,743,986.38	124,233,011.52
2. 少数股东损益(净亏损以“-”号填列)		-	-	-	332,501.42
六、其他综合收益的税后净额		1,186,775.04	1,978,657.61	-333,072.38	-
归属于母公司所有者的其他综合收益的税后净额		1,186,775.04	1,978,657.61	-333,072.38	-
(一) 不能重分类进损益的其他综合收益		-	-	-	-
1. 重新计量设定受益计划变动额		-	-	-	-
2. 权益法下不能转损益的其他综合收益		-	-	-	-
3. 其他权益工具投资公允价值变动		-	-	-	-
4. 企业自身信用风险公允价值变动		-	-	-	-
(二) 将重分类进损益的其他综合收益		1,186,775.04	1,978,657.61	-333,072.38	-
1. 权益法下可转损益的其他综合收益		-	-	-	-
2. 其他债权投资公允价值变动		-	-	-	-
3. 金融资产重分类计入其他综合收益的金额		-	-	-	-
4. 其他债权投资信用减值准备		-	-	-	-
5. 现金流量套期储备		-	-	-	-
6. 外币财务报表折算差额		1,186,775.04	1,978,657.61	-333,072.38	-
7. 其他		-	-	-	-
归属于少数股东的其他综合收益的税后净额		-	-	-	-
七、综合收益总额		145,340,719.46	156,612,816.13	152,410,914.00	124,565,512.94
归属于母公司所有者的综合收益总额		145,340,719.46	156,612,816.13	152,410,914.00	124,233,011.52
归属于少数股东的综合收益总额		-	-	-	332,501.42
八、每股收益:					
(一) 基本每股收益(元/股)	(五十五)	3.19	3.42	3.78	6.20
(二) 稀释每股收益(元/股)	(五十五)	3.19	3.42	3.78	6.20

公司负责人:  主管会计工作负责人:  会计机构负责人: 



江西力源海纳科技股份有限公司
母公司利润表
(除特别注明外, 金额单位均为人民币元)

项目	附注十七 (四)	2025年1-6月	2024年度	2023年度	2022年度
一、营业收入	(四)	408,573,084.31	742,091,004.18	587,414,396.13	462,802,129.42
减: 营业成本	(四)	231,926,775.07	414,016,213.21	325,262,881.70	271,542,813.42
税金及附加		3,293,729.98	6,557,029.31	5,530,268.26	3,923,272.49
销售费用		9,802,772.46	19,814,909.33	21,284,610.62	11,644,401.64
管理费用		19,227,430.35	42,550,721.83	45,900,188.59	28,875,575.83
研发费用		26,109,333.07	45,080,056.04	35,679,150.76	21,060,281.51
财务费用		-2,774,535.62	-5,532,621.83	-3,624,215.17	-3,578,576.21
其中: 利息费用		46,235.98	145,667.30	29,353.21	-
利息收入		2,879,928.30	5,671,331.63	2,919,417.71	741,644.86
加: 其他收益		58,252,739.57	11,113,366.20	35,292,227.90	17,669,325.37
投资收益(损失以“-”号填列)	(五)	-40,748.00	357,676.88	-3,299.79	-113,110.00
其中: 对联营企业和合营企业的投资收益		-	-	3,300.21	-
以摊余成本计量的金融资产终止确认收益		-	-	-	-
净敞口套期收益(损失以“-”号填列)		-	-	-	-
公允价值变动收益(损失以“-”号填列)		-	-	-	157,055.25
信用减值损失(损失以“-”号填列)		-1,609,055.77	-13,765,909.97	-9,554,132.37	-1,012,981.09
资产减值损失(损失以“-”号填列)		-2,433,899.28	-23,884,759.94	-5,114,002.05	-7,814,541.26
资产处置收益(损失以“-”号填列)		3,539.82	-	209,474.39	-
二、营业利润(亏损以“-”号填列)		175,160,155.34	193,425,069.46	178,211,779.45	138,220,109.01
加: 营业外收入		274,969.24	1,357,958.09	1,350,253.07	6,500.26
减: 营业外支出		77,743.84	1,207,140.91	1,121,162.25	1,822,959.96
三、利润总额(亏损总额以“-”号填列)		175,357,380.74	193,575,886.64	178,440,870.27	136,403,649.31
减: 所得税费用		24,346,243.29	26,005,335.70	25,985,978.76	16,150,817.40
四、净利润(净亏损以“-”号填列)		151,011,137.45	167,570,550.94	152,454,891.51	120,252,831.91
(一) 持续经营净利润(净亏损以“-”号填列)		151,011,137.45	167,570,550.94	152,454,891.51	120,252,831.91
(二) 终止经营净利润(净亏损以“-”号填列)		-	-	-	-
五、其他综合收益的税后净额		-	-	-	-
(一) 不能重分类进损益的其他综合收益		-	-	-	-
1. 重新计量设定受益计划变动额		-	-	-	-
2. 权益法下不能转损益的其他综合收益		-	-	-	-
3. 其他权益工具投资公允价值变动		-	-	-	-
4. 企业自身信用风险公允价值变动		-	-	-	-
(二) 将重分类进损益的其他综合收益		-	-	-	-
1. 权益法下可转损益的其他综合收益		-	-	-	-
2. 其他债权投资公允价值变动		-	-	-	-
3. 金融资产重分类计入其他综合收益的金额		-	-	-	-
4. 其他债权投资信用减值准备		-	-	-	-
5. 现金流量套期储备		-	-	-	-
6. 外币财务报表折算差额		-	-	-	-
7. 其他		-	-	-	-
六、综合收益总额		151,011,137.45	167,570,550.94	152,454,891.51	120,252,831.91

后附财务报表附注为财务报表的组成部分。


公司负责人:



主管会计工作负责人:




会计机构负责人:






江西力源海纳科技股份有限公司
合并现金流量表
(除特别注明外, 金额单位均为人民币元)

项目	附注五	2025年1-6月	2024年度	2023年度	2022年度
一、经营活动产生的现金流量					
销售商品、提供劳务收到的现金		3,622,934,765.02	317,429,426.70	604,914,860.37	520,166,366.25
收到的税费返还		21,078,203.95	7,078,244.66	18,788,495.33	15,496,023.65
收到其他与经营活动有关的现金	(五十六)	50,305,104.61	18,403,910.77	49,051,186.14	20,398,908.73
经营活动现金流入小计		294,318,073.58	342,911,582.13	672,754,541.84	556,061,298.63
购买商品、接受劳务支付的现金		34,170,659.88	187,633,682.19	324,006,096.18	287,091,489.56
支付给职工以及为职工支付的现金		63,520,057.94	102,527,741.00	87,560,430.87	75,047,418.19
支付的各项税费		66,257,328.37	77,958,856.60	80,023,300.36	43,443,197.24
支付其他与经营活动有关的现金	(五十六)	19,574,527.81	43,739,100.68	66,052,660.86	56,768,784.94
经营活动现金流出小计		183,522,574.00	411,859,380.47	557,642,488.27	462,350,889.93
经营活动产生的现金流量净额		110,795,499.58	-68,947,798.34	115,112,053.57	93,710,408.70
二、投资活动产生的现金流量					
收回投资收到的现金		-	7,500,000.00	300,000.00	85,000,000.00
取得投资收益收到的现金		-	30,863.90	21,144.67	252,417.24
处置固定资产、无形资产和其他长期资产收回的现金净额		-	-	355,700.00	-
处置子公司及其他营业单位收到的现金净额		-	-	-	-
收到其他与投资活动有关的现金	(五十六)	-	-	50,000.00	2,800,000.00
投资活动现金流入小计		-	7,530,863.90	726,844.67	88,052,417.24
购建固定资产、无形资产和其他长期资产支付的现金		9,343,239.99	33,454,322.81	45,641,627.58	37,664,589.42
投资支付的现金		-	2,628,801.00	8,139,434.06	79,726,127.63
取得子公司及其他营业单位支付的现金净额		-	-	500,000.00	2,323,526.92
支付其他与投资活动有关的现金	(五十六)	786,487.08	213,512.92	-	-
投资活动现金流出小计		10,129,727.07	36,296,636.73	54,281,061.64	119,714,243.97
投资活动产生的现金流量净额		-10,129,727.07	-28,765,772.83	-53,554,216.97	-31,661,826.73
三、筹资活动产生的现金流量					
吸收投资收到的现金		-	7,160,000.00	212,280,987.50	58,591,500.00
其中：子公司吸收少数股东投资收到的现金		-	-	-	-
取得借款收到的现金		-	-	-	-
收到其他与筹资活动有关的现金	(五十六)	3,586,636.88	9,046,133.40	-	-
筹资活动现金流入小计		3,586,636.88	16,206,133.40	212,280,987.50	58,591,500.00
偿还债务支付的现金		-	-	-	-
分配股利、利润或偿付利息支付的现金		-	-	30,000,000.00	60,000,000.00
其中：子公司支付给少数股东的股利、利润		-	-	-	-
支付其他与筹资活动有关的现金	(五十六)	4,182,759.95	6,829,285.17	6,984,348.40	-
筹资活动现金流出小计		4,182,759.95	6,829,285.17	36,984,348.40	60,000,000.00
筹资活动产生的现金流量净额		-596,123.07	9,376,848.23	175,296,639.10	-1,408,500.00
四、汇率变动对现金及现金等价物的影响					
		-210.77	326,629.73	1,178,254.86	2,623,217.66
五、现金及现金等价物净增加额					
加：期初现金及现金等价物余额		301,800,747.33	389,810,840.54	151,778,109.98	88,514,810.35
六、期末现金及现金等价物余额					
		401,870,186.00	301,800,747.33	389,810,840.54	151,778,109.98

后附财务报表附注为财务报表的组成部分。

公司负责人： 

主管会计工作负责人： 

会计机构负责人： 



江西力源海纳科技股份有限公司
母公司现金流量表
(除特别注明外, 金额单位均为人民币元)

项目	附注	2025年1-6月	2024年度	2023年度	2022年度
一、经营活动产生的现金流量					
销售商品、提供劳务收到的现金		221,263,900.09	313,910,768.04	613,301,640.35	534,493,388.98
收到的税费返还		20,911,517.44	6,820,785.64	18,504,302.67	15,458,726.30
收到其他与经营活动有关的现金		50,986,983.39	17,232,645.58	48,684,236.11	19,235,392.60
经营活动现金流入小计		293,162,400.92	337,964,199.26	680,490,179.13	569,187,507.88
购买商品、接受劳务支付的现金		37,467,161.38	205,008,132.25	335,667,393.82	307,771,577.69
支付给职工以及为职工支付的现金		54,089,795.86	82,528,966.78	73,964,645.14	62,407,971.82
支付的各项税费		65,867,618.75	76,568,885.28	77,680,422.53	41,513,365.02
支付其他与经营活动有关的现金		19,889,815.59	36,931,084.64	70,028,814.23	61,406,712.14
经营活动现金流出小计		177,314,391.58	401,037,068.95	557,341,275.72	473,099,626.67
经营活动产生的现金流量净额		115,848,009.34	-63,072,869.69	123,148,903.41	96,087,881.21
二、投资活动产生的现金流量					
收回投资收到的现金		-	7,500,000.00	-	85,000,000.00
取得投资收益收到的现金		-	3,072,063.46	-	252,417.24
处置固定资产、无形资产和其他长期资产收回的现金净额		-	-	296,000.00	-
处置子公司及其他营业单位收到的现金净额		-	10,020,000.00	-	-
收到其他与投资活动有关的现金		-	-	50,000.00	800,000.00
投资活动现金流入小计		-	20,592,063.46	346,000.00	86,052,417.24
购建固定资产、无形资产和其他长期资产支付的现金		488,740.87	20,870,555.62	23,456,116.67	37,092,241.30
投资支付的现金		6,140,775.43	24,884,188.29	39,343,842.06	80,366,127.63
取得子公司及其他营业单位支付的现金净额		-	-	500,000.00	2,333,500.00
支付其他与投资活动有关的现金		-	-	-	-
投资活动现金流出小计		6,629,516.30	45,754,743.91	63,299,958.73	119,791,868.93
投资活动产生的现金流量净额		-6,629,516.30	-25,162,680.45	-62,953,958.73	-33,739,451.69
三、筹资活动产生的现金流量					
吸收投资收到的现金		-	-	208,880,987.50	58,591,500.00
取得借款收到的现金		-	-	-	-
收到其他与筹资活动有关的现金		3,586,636.88	9,046,133.40	1,576,500.00	-
筹资活动现金流入小计		3,586,636.88	9,046,133.40	210,457,487.50	58,591,500.00
偿还债务支付的现金		-	-	-	-
分配股利、利润或偿付利息支付的现金		-	-	30,000,000.00	45,000,000.00
支付其他与筹资活动有关的现金		4,182,759.95	6,829,285.17	8,560,848.40	-
筹资活动现金流出小计		4,182,759.95	6,829,285.17	38,560,848.40	45,000,000.00
筹资活动产生的现金流量净额		-596,123.07	2,216,848.23	171,896,639.10	13,591,500.00
四、汇率变动对现金及现金等价物的影响					
		-34,571.29	82,732.87	760,537.01	2,643,805.95
五、现金及现金等价物净增加额					
		108,587,798.68	-85,935,969.04	232,852,120.79	78,583,735.47
加: 期初现金及现金等价物余额		283,273,802.41	369,209,771.45	136,357,650.66	57,773,915.19
六、期末现金及现金等价物余额					
		391,861,601.09	283,273,802.41	369,209,771.45	136,357,650.66

后附财务报表附注为财务报表的组成部分。

公司负责人:

主管会计工作负责人:

会计机构负责人:



江西力源海纳科技股份有限公司

合并所有者权益变动表
(除特别注明外,金额单位均为人民币元)

项目	2025年1-6月							所有者权益合计				
	股本	其他权益工具	资本公积	减:库存股	其他综合收益	专项储备	盈余公积		一般风险准备	未分配利润	小计	少数股东权益
一、上年年末余额	45,154,922.00	-	589,013,328.75	-	1,645,585.23	-	23,601,148.21	-	311,503,543.34	970,918,527.53	-	970,918,527.53
加:会计政策变更	-	-	-	-	-	-	-	-	-	-	-	-
前期差错更正	-	-	-	-	-	-	-	-	-	-	-	-
同一控制下企业合并	-	-	-	-	-	-	-	-	-	-	-	-
其他	-	-	-	-	-	-	-	-	-	-	-	-
二、本年期初余额	45,154,922.00	-	589,013,328.75	-	1,645,585.23	-	23,601,148.21	-	311,503,543.34	970,918,527.53	-	970,918,527.53
三、本期增减变动金额(减少以“-”号填列)	-	-	8,120,366.16	-	1,186,775.04	-	-	-	144,153,944.42	153,461,085.62	-	153,461,085.62
(一)综合收益总额	-	-	-	-	1,186,775.04	-	-	-	144,153,944.42	145,340,719.46	-	145,340,719.46
(二)所有者投入和减少资本	-	-	8,120,366.16	-	-	-	-	-	-	8,120,366.16	-	8,120,366.16
1.所有者投入的普通股	-	-	-	-	-	-	-	-	-	-	-	-
2.其他权益工具持有者投入资本	-	-	-	-	-	-	-	-	-	-	-	-
3.股份支付计入所有者权益的金额	-	-	-	-	-	-	-	-	-	-	-	-
4.其他	-	-	8,120,366.16	-	-	-	-	-	-	8,120,366.16	-	8,120,366.16
(三)利润分配	-	-	-	-	-	-	-	-	-	-	-	-
1.提取盈余公积	-	-	-	-	-	-	-	-	-	-	-	-
2.提取一般风险准备	-	-	-	-	-	-	-	-	-	-	-	-
3.对所有者(或股东)的分配	-	-	-	-	-	-	-	-	-	-	-	-
4.其他	-	-	-	-	-	-	-	-	-	-	-	-
(四)所有者权益内部结转	-	-	-	-	-	-	-	-	-	-	-	-
1.资本公积转增资本(或股本)	-	-	-	-	-	-	-	-	-	-	-	-
2.盈余公积转增资本(或股本)	-	-	-	-	-	-	-	-	-	-	-	-
3.盈余公积弥补亏损	-	-	-	-	-	-	-	-	-	-	-	-
4.设定受益计划变动额结转留存收益	-	-	-	-	-	-	-	-	-	-	-	-
5.其他综合收益结转留存收益	-	-	-	-	-	-	-	-	-	-	-	-
6.其他	-	-	-	-	-	-	-	-	-	-	-	-
(五)专项储备	-	-	-	-	-	-	-	-	-	-	-	-
1.本期提取	-	-	-	-	-	-	-	-	-	-	-	-
2.本期使用	-	-	-	-	-	-	-	-	-	-	-	-
(六)其他	-	-	-	-	-	-	-	-	-	-	-	-
四、本期末余额	45,154,922.00	-	597,133,694.91	-	2,832,360.27	-	23,601,148.21	-	455,657,487.76	1,124,379,613.15	-	1,124,379,613.15

后附财务报表附注为财务报表的重要组成部分。

公司负责人:





主管会计工作负责人:





会计机构负责人:







江西万源海纳科技股份有限公司
合并所有者权益变动表（续）
（除特别注明外，金额单位均为人民币元）

项目	2024 年度											
	股本	其他权益工具	资本公积	减：库存股	其他综合收益	专项储备	盈余公积	一般风险准备	未分配利润	小计	少数股东权益	所有者权益合计
一、上年年末余额	45,154,922.00	-	569,320,561.23	-	-333,072.38	-	18,839,625.57	-	161,665,239.02	799,647,275.44	-	799,647,275.44
加：会计政策变更	-	-	-	-	-	-	-	-	-	-	-	-
前期差错更正	-	-	-	-	-	-	-	-	-34,331.56	-34,331.56	-	-34,331.56
同一控制下企业合并	-	-	4,531,199.00	-	-	-	-	-	-	4,531,199.00	-	4,531,199.00
其他	-	-	-	-	-	-	-	-	-	-	-	-
二、本年初余额	45,154,922.00	-	573,851,760.23	-	-333,072.38	-	18,839,625.57	-	161,630,907.46	799,144,142.88	-	799,144,142.88
三、本期增减变动金额（减少以“-”号填列）	-	-	15,161,568.52	-	1,978,657.61	-	4,761,522.64	-	149,872,635.88	171,774,384.65	-	171,774,384.65
（一）综合收益总额	-	-	-	-	1,978,657.61	-	-	-	154,634,158.52	156,612,816.13	-	156,612,816.13
（二）所有者投入和减少资本	-	-	15,161,568.52	-	-	-	-	-	-	15,161,568.52	-	15,161,568.52
1. 所有者投入的普通股	-	-	-	-	-	-	-	-	-	-	-	-
2. 其他权益工具持有者投入资本	-	-	-	-	-	-	-	-	-	-	-	-
3. 股份支付计入所有者权益的金额	-	-	-	-	-	-	-	-	-	-	-	-
4. 其他	-	-	15,161,568.52	-	-	-	-	-	-	15,161,568.52	-	15,161,568.52
（三）利润分配	-	-	-	-	-	-	4,761,522.64	-	-4,761,522.64	-	-	-
1. 提取盈余公积	-	-	-	-	-	-	4,761,522.64	-	-4,761,522.64	-	-	-
2. 提取一般风险准备	-	-	-	-	-	-	-	-	-	-	-	-
3. 对所有者（或股东）的分配	-	-	-	-	-	-	-	-	-	-	-	-
4. 其他	-	-	-	-	-	-	-	-	-	-	-	-
（四）所有者权益内部结转	-	-	-	-	-	-	-	-	-	-	-	-
1. 资本公积转增资本（或股本）	-	-	-	-	-	-	-	-	-	-	-	-
2. 盈余公积转增资本（或股本）	-	-	-	-	-	-	-	-	-	-	-	-
3. 盈余公积弥补亏损	-	-	-	-	-	-	-	-	-	-	-	-
4. 设定受益计划变动额结转留存收益	-	-	-	-	-	-	-	-	-	-	-	-
5. 其他综合收益结转留存收益	-	-	-	-	-	-	-	-	-	-	-	-
6. 其他	-	-	-	-	-	-	-	-	-	-	-	-
（五）专项储备	-	-	-	-	-	-	-	-	-	-	-	-
1. 本期提取	-	-	-	-	-	-	-	-	-	-	-	-
2. 本期使用	-	-	-	-	-	-	-	-	-	-	-	-
（六）其他	-	-	-	-	-	-	23,601,148.21	-	311,503,543.34	970,918,527.53	-	970,918,527.53
四、本期末余额	45,154,922.00	-	589,013,328.75	-	1,645,585.23	-	23,601,148.21	-	311,503,543.34	970,918,527.53	-	970,918,527.53

后附财务报表附注为财务报表的组成部分。

公司负责人：

主管会计工作负责人：

会计机构负责人：



江西力源海纳科技股份有限公司
合并所有者权益变动表（续）
(除特别注明外，金额单位均为人民币元)

3804 3804 3804
2023年度

项目	股本		其他权益工具			资本公积	减：库存股	其他综合收益	专项储备	盈余公积	一般风险准备	未分配利润	小计	少数股东权益	所有者权益合计
	优先股	永续债	其他	其他	其他										
一、上年年末余额	40,000,000.00	-	-	-	343,360,999.76	-	-	-	-	3,594,136.42	-	24,181,565.87	410,136,702.05	-	410,136,702.05
加：会计政策变更	-	-	-	-	-	-	-	-	-	-	-	-	-	-	-
前期差错更正	-	-	-	-	-	-	-	-	-	-	-	-49,155.64	-49,155.64	-	-49,155.64
同一控制下企业合并	-	-	-	-	3,400,000.00	-	-	-	-	-	-	3,400,000.00	3,400,000.00	-	3,400,000.00
其他	-	-	-	-	-	-	-	-	-	-	-	-	-	-	-
二、本年初余额	40,000,000.00	-	-	-	343,760,999.76	-	-	-	-	3,594,136.42	-	24,132,410.23	413,487,546.41	-	413,487,546.41
三、本期增减变动金额（减少以“-”号填列）	5,154,922.00	-	-	-	223,559,561.47	-	-333,072.38	-	-	15,245,489.15	-	137,498,497.23	381,125,397.47	-	381,125,397.47
（一）综合收益总额	-	-	-	-	223,559,561.47	-	-333,072.38	-	-	15,245,489.15	-	152,743,986.38	152,410,914.00	-	152,410,914.00
（二）所有者投入和减少资本	5,154,922.00	-	-	-	203,726,005.50	-	-	-	-	-	-	228,714,483.47	208,880,987.50	-	228,714,483.47
1. 所有者投入的普通股	5,154,922.00	-	-	-	203,726,005.50	-	-	-	-	-	-	208,880,987.50	208,880,987.50	-	208,880,987.50
2. 其他权益工具持有者投入资本	-	-	-	-	-	-	-	-	-	-	-	-	-	-	-
3. 股份支付计入所有者权益的金额	-	-	-	-	19,833,495.97	-	-	-	-	-	-	19,833,495.97	19,833,495.97	-	19,833,495.97
4. 其他	-	-	-	-	-	-	-	-	-	-	-	-	-	-	-
（三）利润分配	-	-	-	-	-	-	-	-	-	-	-	-	-	-	-
1. 提取盈余公积	-	-	-	-	-	-	-	-	-	15,245,489.15	-	-15,245,489.15	-	-	-
2. 提取一般风险准备	-	-	-	-	-	-	-	-	-	-	-	-	-	-	-
3. 对所有者（或股东）的分配	-	-	-	-	-	-	-	-	-	-	-	-	-	-	-
4. 其他	-	-	-	-	-	-	-	-	-	-	-	-	-	-	-
（四）所有者权益内部结转	-	-	-	-	-	-	-	-	-	-	-	-	-	-	-
1. 资本公积转增资本（或股本）	-	-	-	-	-	-	-	-	-	-	-	-	-	-	-
2. 盈余公积转增资本（或股本）	-	-	-	-	-	-	-	-	-	-	-	-	-	-	-
3. 盈余公积弥补亏损	-	-	-	-	-	-	-	-	-	-	-	-	-	-	-
4. 设定受益计划变动额结转留存收益	-	-	-	-	-	-	-	-	-	-	-	-	-	-	-
5. 其他综合收益结转留存收益	-	-	-	-	-	-	-	-	-	-	-	-	-	-	-
6. 其他	-	-	-	-	-	-	-	-	-	-	-	-	-	-	-
（五）专项储备	-	-	-	-	-	-	-	-	-	-	-	-	-	-	-
1. 本期提取	-	-	-	-	-	-	-	-	-	-	-	-	-	-	-
2. 本期使用	-	-	-	-	-	-	-	-	-	-	-	-	-	-	-
（六）其他	-	-	-	-	-	-	-	-	-	-	-	-	-	-	-
四、本期末余额	45,154,922.00	-	-	-	569,320,561.23	-	-333,072.38	-	-	18,839,625.57	-	161,630,907.46	794,612,943.88	-	794,612,943.88

后附财务报表附注为财务报表的重要组成部分。
公司负责人：



主管会计工作负责人：



会计机构负责人：





江西力源海纳科技股份有限公司
合并所有者权益变动表（续）
(除特别注明外，金额单位均为人民币元)

项目	2022 年度											所有者权益合计
	归属于母公司所有者权益										少数股东权益	
	股本	资本公积	其他权益工具 永续债 其他	专项 储备	盈余公积	一般风 险准备	未分配利润	小计	少数股东权益	所有者权益合计		
一、上年年末余额	10,050,000.00	5,196,342.55	-	-	4,775,806.10	-	225,821,101.23	245,843,249.88	6,391,671.67	252,234,921.55		
加：会计政策变更	-	-	-	-	-	-	-	-	-	-		
前期差错更正	-	-	-	-	-	-	-	-	-	-		
同一控制下企业合并	-	-7,991,388.60	-	-	-	-	-	-7,991,388.60	-	-7,991,388.60		
其他	-	-	-	-	-	-	-	-	-	-		
二、本年期初余额	10,050,000.00	-2,795,046.05	-	-	4,775,806.10	-	225,821,101.23	237,851,861.28	6,391,671.67	244,243,532.95		
三、本期增减变动金额（减少以“-”号填列）	29,950,000.00	345,156,045.81	-	-	-1,181,669.68	-	-201,688,691.00	172,235,685.13	-6,391,671.67	165,844,013.46		
（一）综合收益总额	-	-	-	-	-	-	124,233,011.52	124,233,011.52	332,501.42	124,565,512.94		
（二）所有者投入和减少资本	29,950,000.00	345,156,045.81	-	-	-6,562,500.00	-	-304,890,872.20	63,652,673.61	-6,724,173.09	56,928,500.52		
1. 所有者投入的普通股	29,950,000.00	55,516,500.00	-	-	-	-	-	85,466,500.00	-	85,466,500.00		
2. 其他权益工具持有者投入资本	-	-	-	-	-	-	-	-	-	-		
3. 股份支付计入所有者权益的金额	-	5,061,173.61	-	-	-	-	-	5,061,173.61	-	5,061,173.61		
4. 其他	-	284,578,372.20	-	-	-6,562,500.00	-	-304,890,872.20	-26,875,000.00	-6,724,173.09	-33,599,173.09		
（三）利润分配	-	-	-	-	5,380,830.32	-	-21,030,830.32	-15,650,000.00	-	-15,650,000.00		
1. 提取盈余公积	-	-	-	-	5,380,830.32	-	-5,380,830.32	-	-	-		
2. 提取一般风险准备	-	-	-	-	-	-	-	-	-	-		
3. 对所有者（或股东）的分配	-	-	-	-	-	-	-15,650,000.00	-15,650,000.00	-	-15,650,000.00		
4. 其他	-	-	-	-	-	-	-	-	-	-		
（四）所有者权益内部结转	-	-	-	-	-	-	-	-	-	-		
1. 资本公积转增资本（或股本）	-	-	-	-	-	-	-	-	-	-		
2. 盈余公积转增资本（或股本）	-	-	-	-	-	-	-	-	-	-		
3. 盈余公积弥补亏损	-	-	-	-	-	-	-	-	-	-		
4. 设定受益计划变动额结转留存收益	-	-	-	-	-	-	-	-	-	-		
5. 其他综合收益结转留存收益	-	-	-	-	-	-	-	-	-	-		
6. 其他	-	-	-	-	-	-	-	-	-	-		
（五）专项储备	-	-	-	-	-	-	-	-	-	-		
1. 本期提取	-	-	-	-	-	-	-	-	-	-		
2. 本期使用	-	-	-	-	-	-	-	-	-	-		
（六）其他	-	-	-	-	-	-	-	-	-	-		
四、本期末余额	40,000,000.00	342,360,999.76	-	-	3,594,136.42	-	24,132,410.23	410,087,546.41	-	410,087,546.41		

后附财务报表附注为财务报表的组成部分。
公司负责人：
主管会计工作负责人：
会计机构负责人：



江西力源海纳科技股份有限公司

母公司所有者权益变动表

(除特别注明外, 金额单位均为人民币元)

项目	2025年1-6月				专项储备	盈余公积	未分配利润	所有者权益合计
	股本	其他权益工具 优先股 永续债 其他	资本公积	库存股				
一、上年年末余额	45,154,922.00	-	-	360,421.00	-	23,601,148.21	327,084,685.26	978,933,093.06
加: 会计政策变更	-	-	-	-	-	-	-	-
前期差错更正	-	-	-	-	-	-	-	-
其他	-	-	-	-	-	-	-	-
二、本年年初余额	45,154,922.00	-	-	-	-	-	-	-
三、本期增减变动金额(减少以“-”号填列)								
(一) 综合收益总额	-	-	-	583,092,337.59	-	23,601,148.21	327,084,685.26	978,933,093.06
(二) 所有者投入和减少资本	-	-	-	8,120,366.16	-	-	151,011,137.45	159,131,503.61
1. 所有者投入的普通股	-	-	-	-	-	-	-	-
2. 其他权益工具持有者投入资本	-	-	-	8,120,366.16	-	-	151,011,137.45	151,011,137.45
3. 股份支付计入所有者权益的金额	-	-	-	-	-	-	-	-
4. 其他	-	-	-	-	-	-	-	8,120,366.16
(三) 利润分配	-	-	-	-	-	-	-	-
1. 提取盈余公积	-	-	-	-	-	-	-	-
2. 对所有者(或股东)的分配	-	-	-	-	-	-	-	-
3. 其他	-	-	-	-	-	-	-	-
(四) 所有者权益内部结转	-	-	-	-	-	-	-	-
1. 资本公积转增资本(或股本)	-	-	-	-	-	-	-	-
2. 盈余公积转增资本(或股本)	-	-	-	-	-	-	-	-
3. 盈余公积弥补亏损	-	-	-	-	-	-	-	-
4. 设定受益计划变动额结转留存收益	-	-	-	-	-	-	-	-
5. 其他综合收益结转留存收益	-	-	-	-	-	-	-	-
6. 其他	-	-	-	-	-	-	-	-
(五) 专项储备	-	-	-	-	-	-	-	-
1. 本期提取	-	-	-	-	-	-	-	-
2. 本期使用	-	-	-	-	-	-	-	-
(六) 其他	-	-	-	-	-	-	-	-
四、本期末余额	45,154,922.00	-	-	591,212,703.75	-	23,601,148.21	478,095,822.71	1,138,064,596.67

后附财务报表附注(七)财务报表组成部分。

公司负责人:

主管会计工作负责人:

会计机构负责人:









江西力源海纳科技股份有限公司
母公司所有者权益变动表（续）
（除特别注明外，金额单位均为人民币元）

项目	2024 年度							所有者权益合计
	股本	其他权益工具		资本公积	库存股	其他综合收益	专项储备	
		优先股	永续债					
一、上年年末余额	45,154,922.00	-	-	568,010,881.96	-	-	-	796,281,086.49
加：会计政策变更	-	-	-	-	-	-	-	-
前期差错更正	-	-	-	-	-	-	-	-
其他	-	-	-	-	-	-	-	-
二、本年年初余额	45,154,922.00	-	-	568,010,881.96	-	-	-	796,281,086.49
三、本期增减变动金额（减少以“-”号填列）	-	-	-	15,081,455.63	-	-	-	182,652,006.57
（一）综合收益总额	-	-	-	-	-	-	-	167,570,550.94
（二）所有者投入和减少资本	-	-	-	15,081,455.63	-	-	-	15,081,455.63
1. 所有者投入的普通股	-	-	-	-	-	-	-	-
2. 其他权益工具持有者投入资本	-	-	-	-	-	-	-	-
3. 股份支付计入所有者权益的金额	-	-	-	-	-	-	-	-
4. 其他	-	-	-	-	-	-	-	-
（三）利润分配	-	-	-	15,161,568.52	-	-	-	15,161,568.52
1. 提取盈余公积	-	-	-	-80,112.89	-	-	-	-80,112.89
2. 对所有者（或股东）的分配	-	-	-	-	-	-	-	-4,761,522.64
3. 其他	-	-	-	-	-	-	-	-4,761,522.64
（四）所有者权益内部结转	-	-	-	-	-	-	-	-
1. 资本公积转增资本（或股本）	-	-	-	-	-	-	-	-
2. 盈余公积转增资本（或股本）	-	-	-	-	-	-	-	-
3. 盈余公积弥补亏损	-	-	-	-	-	-	-	-
4. 设定受益计划变动额结转留存收益	-	-	-	-	-	-	-	-
5. 其他综合收益结转留存收益	-	-	-	-	-	-	-	-
6. 其他	-	-	-	-	-	-	-	-
（五）专项储备	-	-	-	-	-	-	-	-
1. 本期提取	-	-	-	-	-	-	-	-
2. 本期使用	-	-	-	-	-	-	-	-
（六）其他	-	-	-	-	-	-	-	-
四、本期末余额	45,154,922.00	-	-	583,092,337.59	-	-	-	978,933,093.06
								23,601,148.21
								327,084,685.26



会计机构负责人：



主管会计工作负责人：



公司负责人：

后附财务报表附注为财务报表的组成部分。



江西力源海纳科技股份有限公司
母公司所有者权益变动表（续）
（除特别注明外，金额单位均为人民币元）

项目	2023 年度										所有者权益合计
	股本	其他权益工具		减：库存股	其他综合收益	专项储备	盈余公积	未分配利润			
		优先股	永续债								
一、上年年末余额	40,000,000.00	-	-	344,451,320.49	-	-	3,594,136.42	27,066,254.60	-	-	415,111,711.51
加：会计政策变更	-	-	-	-	-	-	-	-	-	-	-
前期差错更正	-	-	-	-	-	-	-	-	-	-	-
其他	-	-	-	-	-	-	-	-	-	-	-
二、本年年初余额	40,000,000.00	-	-	344,451,320.49	-	-	3,594,136.42	27,066,254.60	-	-	415,111,711.51
三、本期增减变动金额（减少以“-”号填列）	5,154,922.00	-	-	223,559,561.47	-	-	15,245,489.15	137,209,402.36	-	-	381,169,374.98
（一）综合收益总额	-	-	-	-	-	-	-	152,454,891.51	-	-	152,454,891.51
（二）所有者投入和减少资本	5,154,922.00	-	-	223,559,561.47	-	-	-	-	-	-	228,714,483.47
1. 所有者投入的普通股	5,154,922.00	-	-	203,726,065.50	-	-	-	-	-	-	208,880,987.50
2. 其他权益工具持有者投入资本	-	-	-	-	-	-	-	-	-	-	-
3. 股份支付计入所有者权益的金额	-	-	-	19,833,495.97	-	-	-	-	-	-	19,833,495.97
4. 其他	-	-	-	-	-	-	-	-	-	-	-
（三）利润分配	-	-	-	-	-	-	15,245,489.15	-15,245,489.15	-	-	-
1. 提取盈余公积	-	-	-	-	-	-	15,245,489.15	-15,245,489.15	-	-	-
2. 对所有者（或股东）的分配	-	-	-	-	-	-	-	-	-	-	-
3. 其他	-	-	-	-	-	-	-	-	-	-	-
（四）所有者权益内部结转	-	-	-	-	-	-	-	-	-	-	-
1. 资本公积转增资本（或股本）	-	-	-	-	-	-	-	-	-	-	-
2. 盈余公积转增资本（或股本）	-	-	-	-	-	-	-	-	-	-	-
3. 盈余公积弥补亏损	-	-	-	-	-	-	-	-	-	-	-
4. 设定受益计划变动额结转留存收益	-	-	-	-	-	-	-	-	-	-	-
5. 其他综合收益结转留存收益	-	-	-	-	-	-	-	-	-	-	-
6. 其他	-	-	-	-	-	-	-	-	-	-	-
（五）专项储备	-	-	-	-	-	-	-	-	-	-	-
1. 本期提取	-	-	-	-	-	-	-	-	-	-	-
2. 本期使用	-	-	-	-	-	-	-	-	-	-	-
（六）其他	-	-	-	-	-	-	-	-	-	-	-
四、本期末余额	45,154,922.00	-	-	568,010,881.96	-	-	18,839,625.57	164,275,656.96	-	-	796,281,086.49

后附财务报表附注为财务报表的组成部分。
公司负责人：
主管会计工作负责人：
会计机构负责人：



江西万源海纳科技股份有限公司
母公司所有者权益变动表(续)
(除特别注明外,金额单位均为人民币元)

项目	2022年度							所有者权益合计	
	股本/实收资本	其他权益工具		减:库存股	其他综合收益	专项储备	盈余公积		未分配利润
		优先股	永续债						
一、上年年末余额	10,050,000.00	-	-	-	-	-	4,775,806.10	222,085,125.21	236,910,931.31
加:会计政策变更	-	-	-	-	-	-	-	-	-
前期差错更正	-	-	-	-	-	-	-	-	-
其他	-	-	-	-	-	-	-	-	-
二、本年期初余额	10,050,000.00	-	-	-	-	-	4,775,806.10	222,085,125.21	236,910,931.31
三、本期增减变动金额(减少以“-”号填列)	29,950,000.00	-	-	344,451,320.49	-	-	-1,181,669.68	-195,018,870.61	178,200,780.20
(一)综合收益总额	-	-	-	-	-	-	-6,562,500.00	120,252,831.91	120,252,831.91
(二)所有者投入和减少资本	29,950,000.00	-	-	344,451,320.49	-	-	-	-304,890,872.20	62,947,948.29
1.所有者投入的普通股	29,950,000.00	-	-	55,516,500.00	-	-	-	-	85,466,500.00
2.其他权益工具持有者投入资本	-	-	-	-	-	-	-	-	-
3.股份支付计入所有者权益的金额	-	-	-	5,061,173.61	-	-	-	-	5,061,173.61
4.其他	-	-	-	283,873,646.88	-	-	-6,562,500.00	-304,890,872.20	-27,579,725.32
(三)利润分配	-	-	-	-	-	-	5,380,830.32	-10,380,830.32	-5,000,000.00
1.提取盈余公积	-	-	-	-	-	-	5,380,830.32	-5,380,830.32	-
2.对所有者(或股东)的分配	-	-	-	-	-	-	-	-5,000,000.00	-5,000,000.00
3.其他	-	-	-	-	-	-	-	-	-
(四)所有者权益内部结转	-	-	-	-	-	-	-	-	-
1.资本公积转增资本(或股本)	-	-	-	-	-	-	-	-	-
2.盈余公积转增资本(或股本)	-	-	-	-	-	-	-	-	-
3.盈余公积弥补亏损	-	-	-	-	-	-	-	-	-
4.设定受益计划变动额结转留存收益	-	-	-	-	-	-	-	-	-
5.其他综合收益结转留存收益	-	-	-	-	-	-	-	-	-
6.其他	-	-	-	-	-	-	-	-	-
(五)专项储备	-	-	-	-	-	-	-	-	-
1.本期提取	-	-	-	-	-	-	-	-	-
2.本期使用	-	-	-	-	-	-	-	-	-
(六)其他	-	-	-	-	-	-	-	-	-
四、本期末余额	40,000,000.00	-	-	344,451,320.49	-	-	3,594,136.42	27,066,254.60	415,111,711.51

后附财务报表附注为财务报表的重要组成部分。
公司负责人:





主管会计工作负责人:



会计机构负责人:



江西力源海纳科技股份有限公司

2022 年度至 2025 年 1-6 月

财务报表附注

(除特殊注明外, 金额单位均为人民币元)

一、 公司基本情况

江西力源海纳科技股份有限公司(以下简称“本公司”或“公司”)系以九江历源整流设备有限公司(以下简称“九江历源”)整体变更的方式,由九江历源全体股东作为发起人发起设立,于 2022 年 12 月 26 日在九江市市场监督管理局完成工商登记,领取了统一社会信用代码 91360421784127666T 的《营业执照》。截止 2025 年 6 月 30 日,本公司注册资本人民币 4,515.4922 万元。本公司位于江西省九江市柴桑区沙城工业园锦绣一路 6 号。法定代表人:黄瑞炉。经营期限为永续经营。

业务性质和主要经营活动(经营范围):许可项目:发电业务、输电业务、供(配)电业务,电气安装服务(依法须经批准的项目,经相关部门批准后在许可有效期内方可开展经营活动,具体经营项目和许可期限以相关部门批准文件或许可证件为准)一般项目:变压器、整流器和电感器制造,电力电子元器件制造,电力电子元器件销售,电子元器件制造,电力行业高效节能技术研发,新能源原动设备制造,新能源原动设备销售,技术服务、技术开发、技术咨询、技术交流、技术转让、技术推广,软件开发,货物进出口,技术进出口,先进电力电子装置销售,输配电及控制设备制造,智能输配电及控制设备销售,工业自动控制系统装置制造,工业自动控制系统装置销售,电气设备修理,机械电气设备制造,机械电气设备销售,储能技术服务,非居住房地产租赁(除依法须经批准的项目外,凭营业执照依法自主开展经营活动)

本公司实际控制人为黄瑞炉。

本财务报表业经公司董事会于 2025 年 12 月 5 日批准报出。

二、 财务报表的编制基础

(一) 编制基础

本财务报表按照财政部颁布的《企业会计准则——基本准则》和各项具体会计准则、企业会计准则应用指南、企业会计准则解释及其他相关规定(以下合称“企业会计准则”),以及中国证券监督管理委员会《公开发行证券的公司信息披露编报规则第 15 号——财务报告的一般规定》的相关规定编制。

(二) 持续经营

本财务报表以持续经营为基础编制。

三、重要会计政策及会计估计

(一) 遵循企业会计准则的声明

本财务报表符合财政部颁布的企业会计准则的要求，真实、完整地反映了本公司 2022 年 12 月 31 日、2023 年 12 月 31 日、2024 年 12 月 31 日、2025 年 6 月 30 日的合并及母公司财务状况以及 2022 年度、2023 年度、2024 年度、2025 年 1-6 月的合并及母公司经营成果和现金流量。

(二) 会计期间

自公历 1 月 1 日起至 12 月 31 日止为一个会计年度。

(三) 营业周期

本公司营业周期为 12 个月。

(四) 记账本位币

本公司采用人民币为记账本位币。本公司下属子公司根据其经营所处的主要经济环境确定其记账本位币，力源海纳国际私人股份有限公司、力源能源私人股份有限公司的记账本位币为新加坡元，力源新能源科技有限公司的记账本位币为港币，力源海纳有限公司的记账本位币为泰铢。本财务报表以人民币列示。

(五) 同一控制下和非同一控制下企业合并的会计处理方法

同一控制下企业合并：合并方在企业合并中取得的资产和负债（包括最终控制方收购被合并方而形成的商誉），按照合并日被合并方资产、负债在最终控制方合并财务报表中的账面价值为基础计量。在合并中取得的净资产账面价值与支付的合并对价账面价值（或发行股份面值总额）的差额，调整资本公积中的股本溢价，资本公积中的股本溢价不足冲减的，调整留存收益。

非同一控制下企业合并：合并成本为购买方在购买日为取得被购买方的控制权而付出的资产、发生或承担的负债以及发行的权益性证券的公允价值。合并成本大于合并中取得的被购买方可辨认净资产公允价值份额的差额，确认为商誉；合并成本小于合并中取得的被购买方可辨认净资产公允价值份额的差额，计入当期损益。在合并中取得的被购买方符合确认条件的各项可辨认资产、负债及或有负债在购买日按公允价值计量。

为企业合并发生的直接相关费用于发生时计入当期损益；为企业合并而发行权益性证券或债务性证券的交易费用，计入权益性证券或债务性证券的初始确认金额。

(六) 控制的判断标准和合并财务报表的编制方法

1、 控制的判断标准

合并财务报表的合并范围以控制为基础确定,合并范围包括本公司及全部子公司。控制,是指公司拥有对被投资方的权力,通过参与被投资方的相关活动而享有可变回报,并且有能力运用对被投资方的权力影响其回报金额。

2、 合并程序

本公司将整个企业集团视为一个会计主体,按照统一的会计政策编制合并财务报表,反映本企业集团整体财务状况、经营成果和现金流量。本公司与子公司、子公司相互之间发生的内部交易的影响予以抵销。内部交易表明相关资产发生减值损失的,全额确认该部分损失。如子公司采用的会计政策、会计期间与本公司不一致的,在编制合并财务报表时,按本公司的会计政策、会计期间进行必要的调整。

子公司所有者权益、当期净损益和当期综合收益中属于少数股东的份额分别在合并资产负债表中所有者权益项目下、合并利润表中净利润项目下和综合收益总额项目下单独列示。子公司少数股东分担的当期亏损超过了少数股东在该子公司期初所有者权益中所享有份额而形成的余额,冲减少数股东权益。

(1) 增加子公司或业务

在报告期内,因同一控制下企业合并增加子公司或业务的,将子公司或业务合并当期期初至报告期末的经营成果和现金流量纳入合并财务报表,同时对合并财务报表的期初数和比较报表的相关项目进行调整,视同合并后的报告主体自最终控制方开始控制时点起一直存在。

因追加投资等原因能够对同一控制下的被投资方实施控制的,在取得被合并方控制权之前持有的股权投资,在取得原股权之日与合并方和被合并方同处于同一控制之日孰晚日起至合并日之间已确认有关损益、其他综合收益以及其他净资产变动,分别冲减比较报表期间的期初留存收益或当期损益。

在报告期内,因非同一控制下企业合并增加子公司或业务的,以购买日确定的各项可辨认资产、负债及或有负债的公允价值为基础自购买日起纳入合并财务报表。

因追加投资等原因能够对非同一控制下的被投资方实施控制的,对于购买日之前持有的被购买方的股权,按照该股权在购买日的公允价值进行重新计量,公允价值与其账面价值的差额计入当期投资收益。购买日之前持有的被购买方的股权涉及的以后可重分类进损益的其他综合收益、权益法核算下的其他所有者权益变动转为购买日所属当期投资收益。

（2）处置子公司

①一般处理方法

因处置部分股权投资或其他原因丧失了对被投资方控制权时,对于处置后的剩余股权投资,按照其在丧失控制权日的公允价值进行重新计量。处置股权取得的对价与剩余股权公允价值之和,减去按原持股比例计算应享有原有子公司自购买日或合并日开始持续计算的净资产的份额与商誉之和的差额,计入丧失控制权当期的投资收益。与原有子公司股权投资相关的以后可重分类进损益的其他综合收益、权益法核算下的其他所有者权益变动,在丧失控制权时转为当期投资收益。

②分步处置子公司

通过多次交易分步处置对子公司股权投资直至丧失控制权的,处置对子公司股权投资的各项交易的条款、条件以及经济影响符合以下一种或多种情况,通常表明该多次交易事项为一揽子交易:

- i. 这些交易是同时或者在考虑了彼此影响的情况下订立的;
- ii. 这些交易整体才能达成一项完整的商业结果;
- iii. 一项交易的发生取决于其他至少一项交易的发生;
- iv. 一项交易单独看是不经济的,但是和其他交易一并考虑时是经济的。

各项交易属于一揽子交易的,将各项交易作为一项处置子公司并丧失控制权的交易进行会计处理;在丧失控制权之前每一次处置价款与处置投资对应的享有该子公司净资产份额的差额,在合并财务报表中确认为其他综合收益,在丧失控制权时一并转入丧失控制权当期的损益。

各项交易不属于一揽子交易的,在丧失控制权之前,按不丧失控制权的情况下部分处置对子公司的股权投资进行会计处理;在丧失控制权时,按处置子公司一般处理方法进行会计处理。

（3）购买子公司少数股权

因购买少数股权新取得的长期股权投资与按照新增持股比例计算应享有子公司自购买日或合并日开始持续计算的净资产份额之间的差额,调整合并资产负债表中的资本公积中的股本溢价,资本公积中的股本溢价不足冲减的,调整留存收益。

（4）不丧失控制权的情况下部分处置对子公司的股权投资

处置价款与处置长期股权投资相对应享有子公司自购买日或合并日开始持续计算的净资产份额之间的差额,调整合并资产负债表中的资本公积中的股本溢价,资本公积中的股本溢价不足冲减的,调整留存收益。

(七) 合营安排分类及共同经营会计处理方法

合营安排分为共同经营和合营企业。

共同经营，是指合营方享有该安排相关资产且承担该安排相关负债的合营安排。

本公司确认与共同经营中利益份额相关的下列项目：

- (1) 确认本公司单独所持有的资产，以及按本公司份额确认共同持有的资产；
- (2) 确认本公司单独所承担的负债，以及按本公司份额确认共同承担的负债；
- (3) 确认出售本公司享有的共同经营产出份额所产生的收入；
- (4) 按本公司份额确认共同经营因出售产出所产生的收入；
- (5) 确认单独所发生的费用，以及按本公司份额确认共同经营发生的费用。

本公司对合营企业的投资采用权益法核算，详见本附注“五、(十三)长期股权投资”。

(八) 现金及现金等价物的确定标准

现金，是指本公司的库存现金以及可以随时用于支付的存款。现金等价物，是指本公司持有的期限短、流动性强、易于转换为已知金额的现金、价值变动风险很小的投资。

(九) 外币业务和外币报表折算

1、 外币业务

外币业务采用交易发生日的即期汇率作为折算汇率将外币金额折合成人民币记账。

资产负债表日外币货币性项目余额按资产负债表日即期汇率折算，由此产生的汇兑差额，除属于与购建符合资本化条件的资产相关的外币专门借款产生的汇兑差额按照借款费用资本化的原则处理外，均计入当期损益。

2、 外币财务报表的折算

资产负债表中的资产和负债项目，采用资产负债表日的即期汇率折算；所有者权益项目除“未分配利润”项目外，其他项目采用发生时的即期汇率折算。利润表中的收入和费用项目，采用交易发生日的即期汇率折算。

处置境外经营时，将与该境外经营相关的外币财务报表折算差额，自所有者权益项目转入处置当期损益。

(十) 金融工具

本公司在成为金融工具合同的一方时，确认一项金融资产、金融负债或权益工具。

1、 金融工具的分类

根据本公司管理金融资产的业务模式和金融资产的合同现金流量特征，金融资产于初始确认时分类为：以摊余成本计量的金融资产、以公允价值计量且其变动计入其他综合收益的金融资产和以公允价值计量且其变动计入当期损益的金融资产。

本公司将同时符合下列条件且未被指定为以公允价值计量且其变动计入当期损益的金融资产，分类为以摊余成本计量的金融资产：

- 业务模式是以收取合同现金流量为目标；
- 合同现金流量仅为对本金和以未偿付本金金额为基础的利息的支付。

本公司将同时符合下列条件且未被指定为以公允价值计量且其变动计入当期损益的金融资产，分类为以公允价值计量且其变动计入其他综合收益的金融资产（债务工具）：

- 业务模式既以收取合同现金流量又以出售该金融资产为目标；
- 合同现金流量仅为对本金和以未偿付本金金额为基础的利息的支付。

对于非交易性权益工具投资，本公司可以在初始确认时将其不可撤销地指定为以公允价值计量且其变动计入其他综合收益的金融资产（权益工具）。该指定在单项投资的基础上作出，且相关投资从发行者的角度符合权益工具的定义。

除上述以摊余成本计量和以公允价值计量且其变动计入其他综合收益的金融资产外，本公司将其余所有的金融资产分类为以公允价值计量且其变动计入当期损益的金融资产。在初始确认时，如果能够消除或显著减少会计错配，本公司可以将本应分类为以摊余成本计量或以公允价值计量且其变动计入其他综合收益的金融资产不可撤销地指定为以公允价值计量且其变动计入当期损益的金融资产。

金融负债于初始确认时分类为：以公允价值计量且其变动计入当期损益的金融负债和以摊余成本计量的金融负债。

符合以下条件之一的金融负债可在初始计量时指定为以公允价值计量且其变动计入当期损益的金融负债：

- 1) 该项指定能够消除或显著减少会计错配。

2) 根据正式书面文件载明的企业风险管理或投资策略,以公允价值为基础对金融负债组合或金融资产和金融负债组合进行管理和业绩评价,并在企业内部以此为基础向关键管理人员报告。

3) 该金融负债包含需单独分拆的嵌入衍生工具。

按照上述条件,本公司指定的这类金融负债主要包括:(具体描述指定的情况)

2、金融工具的确认依据和计量方法

(1) 以摊余成本计量的金融资产

以摊余成本计量的金融资产包括应收票据、应收账款、其他应收款、长期应收款、债权投资等,按公允价值进行初始计量,相关交易费用计入初始确认金额;不包含重大融资成分的应收账款以及本公司决定不考虑不超过一年的融资成分的应收账款,以合同交易价格进行初始计量。

持有期间采用实际利率法计算的利息计入当期损益。

收回或处置时,将取得的价款与该金融资产账面价值之间的差额计入当期损益。

(2) 以公允价值计量且其变动计入其他综合收益的金融资产(债务工具)

以公允价值计量且其变动计入其他综合收益的金融资产(债务工具)包括应收款项融资、其他债权投资等,按公允价值进行初始计量,相关交易费用计入初始确认金额。该金融资产按公允价值进行后续计量,公允价值变动除采用实际利率法计算的利息、减值损失或利得和汇兑损益之外,均计入其他综合收益。终止确认时,之前计入其他综合收益的累计利得或损失从其他综合收益中转出,计入当期损益。

(3) 以公允价值计量且其变动计入其他综合收益的金融资产(权益工具)

以公允价值计量且其变动计入其他综合收益的金融资产(权益工具)包括其他权益工具投资等,按公允价值进行初始计量,相关交易费用计入初始确认金额。该金融资产按公允价值进行后续计量,公允价值变动计入其他综合收益。取得的股利计入当期损益。

终止确认时,之前计入其他综合收益的累计利得或损失从其他综合收益中转出,计入留存收益。

(4) 以公允价值计量且其变动计入当期损益的金融资产

以公允价值计量且其变动计入当期损益的金融资产包括交易性金融资产、衍生金融资产、其他非流动金融资产等,按公允价值进行初始计量,相关交易费用计入当期损益。该金融资产按公允价值进行后续计量,公允价值变动计入当期损益。

(5) 以公允价值计量且其变动计入当期损益的金融负债

以公允价值计量且其变动计入当期损益的金融负债包括交易性金融负债、衍生金融负债等，按公允价值进行初始计量，相关交易费用计入当期损益。该金融负债按公允价值进行后续计量，公允价值变动计入当期损益。

终止确认时，其账面价值与支付的对价之间的差额计入当期损益。

(6) 以摊余成本计量的金融负债

以摊余成本计量的金融负债包括短期借款、应付票据、应付账款、其他应付款、长期借款、应付债券、长期应付款，按公允价值进行初始计量，相关交易费用计入初始确认金额。

持有期间采用实际利率法计算的利息计入当期损益。

终止确认时，将支付的对价与该金融负债账面价值之间的差额计入当期损益。

3、金融资产终止确认和金融资产转移的确认依据和计量方法

满足下列条件之一时，本公司终止确认金融资产：

- 收取金融资产现金流量的合同权利终止；
- 金融资产已转移，且已将金融资产所有权上几乎所有的风险和报酬转移给转入方；
- 金融资产已转移，虽然本公司既没有转移也没有保留金融资产所有权上几乎所有的风险和报酬，但是未保留对金融资产的控制。

本公司与交易对手方修改或者重新议定合同而且构成实质性修改的，则终止确认原金融资产，同时按照修改后的条款确认一项新金融资产。

发生金融资产转移时，如保留了金融资产所有权上几乎所有的风险和报酬的，则不终止确认该金融资产。

在判断金融资产转移是否满足上述金融资产终止确认条件时，采用实质重于形式的原则。

公司将金融资产转移区分为金融资产整体转移和部分转移。金融资产整体转移满足终止确认条件的，将下列两项金额的差额计入当期损益：

- (1) 所转移金融资产的账面价值；
- (2) 因转移而收到的对价，与原直接计入所有者权益的公允价值变动累计额（涉及转移的金融资产为以公允价值计量且其变动计入其他综合收益的金融资产（债务工具）的情形）之和。

金融资产部分转移满足终止确认条件的，将所转移金融资产整体的账面价值，在终止确认部分和未终止确认部分之间，按照各自的相对公允价值进行分摊，并将下列两项金额的差额计入当期损益：

(1) 终止确认部分的账面价值；

(2) 终止确认部分的对价，与原直接计入所有者权益的公允价值变动累计额中对应终止确认部分的金额(涉及转移的金融资产为以公允价值计量且其变动计入其他综合收益的金融资产(债务工具)的情形)之和。

金融资产转移不满足终止确认条件的，继续确认该金融资产，所收到的对价确认为一项金融负债。

4、金融负债终止确认

金融负债的现时义务全部或部分已经解除的，则终止确认该金融负债或其一部分；本公司若与债权人签订协议，以承担新金融负债方式替换现存金融负债，且新金融负债与现存金融负债的合同条款实质上不同的，则终止确认现存金融负债，并同时确认新金融负债。

对现存金融负债全部或部分合同条款作出实质性修改的，则终止确认现存金融负债或其一部分，同时将修改条款后的金融负债确认为一项新金融负债。

金融负债全部或部分终止确认时，终止确认的金融负债账面价值与支付对价(包括转出的非现金资产或承担的新金融负债)之间的差额，计入当期损益。本公司若回购部分金融负债的，在回购日按照继续确认部分与终止确认部分的相对公允价值，将该金融负债整体的账面价值进行分配。分配给终止确认部分的账面价值与支付的对价(包括转出的非现金资产或承担的新金融负债)之间的差额，计入当期损益。

5、金融资产和金融负债的公允价值的确定方法

存在活跃市场的金融工具，以活跃市场中的报价确定其公允价值。不存在活跃市场的金融工具，采用估值技术确定其公允价值。在估值时，本公司采用在当前情况下适用并且有足够可利用数据和其他信息支持的估值技术，选择与市场参与者在相关资产或负债的交易中所考虑的资产或负债特征相一致的输入值，并优先使用相关可观察输入值。只有在相关可观察输入值无法取得或取得不切实可行的情况下，才使用不可观察输入值。

6、 金融工具减值的测试方法及会计处理方法

本公司对以摊余成本计量的金融资产、以公允价值计量且其变动计入其他综合收益的金融资产（债务工具）和财务担保合同等以预期信用损失为基础进行减值会计处理。

本公司考虑有关过去事项、当前状况以及对未来经济状况的预测等合理且有依据的信息，以发生违约的风险为权重，计算合同应收的现金流量与预期能收到的现金流量之间差额的现值的概率加权金额，确认预期信用损失。

对于由《企业会计准则第 14 号——收入》规范的交易形成的应收款项和合同资产，无论是否包含重大融资成分，本公司始终按照相当于整个存续期内预期信用损失的金额计量其损失准备。

对于由《企业会计准则第 21 号——租赁》规范的交易形成的租赁应收款，本公司选择始终按照相当于整个存续期内预期信用损失的金额计量其损失准备。对于其他金融工具，本公司在每个资产负债表日评估相关金融工具的信用风险自初始确认后的变动情况。

本公司通过比较金融工具在资产负债表日发生违约的风险与在初始确认日发生违约的风险，以确定金融工具预计存续期内发生违约风险的相对变化，以评估金融工具的信用风险自初始确认后是否已显著增加。通常逾期超过 30 日，本公司即认为该金融工具的信用风险已显著增加，除非有确凿证据证明该金融工具的信用风险自初始确认后并未显著增加。

如果金融工具于资产负债表日的信用风险较低，本公司即认为该金融工具的信用风险自初始确认后并未显著增加。

如果该金融工具的信用风险自初始确认后已显著增加，本公司按照相当于该金融工具整个存续期内预期信用损失的金额计量其损失准备；如果该金融工具的信用风险自初始确认后并未显著增加，本公司按照相当于该金融工具未来 12 个月内预期信用损失的金额计量其损失准备。由此形成的损失准备的增加或转回金额，作为减值损失或利得计入当期损益。对于以公允价值计量且其变动计入其他综合收益的金融资产（债务工具），在其他综合收益中确认其损失准备，并将减值损失或利得计入当期损益，且不减少该金融资产在资产负债表中列示的账面价值。

如果有客观证据表明某项应收款项已经发生信用减值，则本公司在单项基础上对该应收款项计提减值准备。

除单项计提坏账准备的上述应收款项外，本公司依据信用风险特征将其余金融

工具划分为若干组合，在组合基础上确定预期信用损失。本公司对应收票据、应收账款、应收款项融资、其他应收款、合同资产、长期应收款等计提预期信用损失的组合类别及确定依据如下：

项目	组合类别	确定依据
应收账款、其他应收款、合同资产	账龄组合	账龄计算方法为：1 年以内计提 5%；1-2 年计提 10%；2-3 年计提 20%；3-4 年计提 50%；4-5 年计提 80%；5 年以上计提 100%

本公司不再合理预期金融资产合同现金流量能够全部或部分收回的，直接减记该金融资产的账面余额。

(十一) 存货

1、 存货的分类和成本

存货分类为：原材料、库存商品、在产品、半成品、发出商品、委托加工物资、合同履约成本等。

存货按成本进行初始计量，存货成本包括采购成本、加工成本和其他使存货达到目前场所和状态所发生的支出。

2、 发出存货的计价方法

存货发出时按加权平均法计价。

3、 存货的盘存制度

采用永续盘存制。

4、 低值易耗品和包装物的摊销方法

- (1) 低值易耗品采用一次转销法；
- (2) 包装物采用一次转销法。

5、 存货跌价准备的确认标准和计提方法

资产负债表日，存货应当按照成本与可变现净值孰低计量。当存货成本高于其可变现净值的，应当计提存货跌价准备。可变现净值，是指在日常活动中，存货的估计售价减去至完工时估计将要发生的成本、估计的销售费用以及相关税费后的金额。

产成品、库存商品和用于出售的材料等直接用于出售的商品存货，在正常生产

经营过程中，以该存货的估计售价减去估计的销售费用和相关税费后的金额，确定其可变现净值；需要经过加工的材料存货，在正常生产经营过程中，以所生产的产成品的估计售价减去至完工时估计将要发生的成本、估计的销售费用和相关税费后的金额，确定其可变现净值；为执行销售合同或者劳务合同而持有的存货，其可变现净值以合同价格为基础计算，若持有存货的数量多于销售合同订购数量的，超出部分的存货的可变现净值以一般销售价格为基础计算。

本公司按照组合计提存货跌价准备的，组合类别及确定依据以及不同类别存货可变现净值的确定依据如下：

存货组合类别	组合的确定依据	可变现净值的确定依据
可变现净值组合	存货类别	估计售价减去至完工时估计将要发生的成本、估计的销售费用以及相关税费，综合存货库龄或存货跌价的历史数据等金额计提存货跌价准备

计提存货跌价准备后，如果以前减记存货价值的影响因素已经消失，导致存货的可变现净值高于其账面价值的，在原已计提的存货跌价准备金额内予以转回，转回的金额计入当期损益。

(十二) 合同资产

1、 合同资产的确认方法及标准

本公司根据履行履约义务与客户付款之间的关系在资产负债表中列示合同资产或合同负债。本公司已向客户转让商品或提供服务而有权收取对价的权利（且该权利取决于时间流逝之外的其他因素）列示为合同资产。同一合同下的合同资产和合同负债以净额列示。本公司拥有的、无条件（仅取决于时间流逝）向客户收取对价的权利作为应收款项单独列示。

2、 合同资产预期信用损失的确定方法及会计处理方法

合同资产的预期信用损失的确定方法及会计处理方法详见本附注“（十）6、金融工具减值的测试方法及会计处理方法”。

(十三) 持有待售和终止经营

1、 持有待售

主要通过出售（包括具有商业实质的非货币性资产交换）而非持续使用一项非流动资产或处置组收回其账面价值的，划分为持有待售类别。

本公司将同时满足下列条件的非流动资产或处置组划分为持有待售类别：

- （1）根据类似交易中出售此类资产或处置组的惯例，在当前状况下即可立即

出售；

(2) 出售极可能发生，即本公司已经就一项出售计划作出决议且获得确定的购买承诺，预计出售将在一年内完成。有关规定要求本公司相关权力机构或者监管部门批准后方可出售的，已经获得批准。

划分为持有待售的非流动资产（不包括金融资产、递延所得税资产、职工薪酬形成的资产）或处置组，其账面价值高于公允价值减去出售费用后的净额的，账面价值减记至公允价值减去出售费用后的净额，减记的金额确认为资产减值损失，计入当期损益，同时计提持有待售资产减值准备。

2、 终止经营

终止经营是满足下列条件之一的、能够单独区分的组成部分，且该组成部分已被本公司处置或被本公司划归为持有待售类别：

- (1) 该组成部分代表一项独立的主要业务或一个单独的主要经营地区；
- (2) 该组成部分是拟对一项独立的主要业务或一个单独的主要经营地区进行处置的一项相关联计划的一部分；
- (3) 该组成部分是专为转售而取得的子公司。

持续经营损益和终止经营损益在利润表中分别列示。终止经营的减值损失和转回金额等经营损益及处置损益作为终止经营损益列报。对于当期列报的终止经营，本公司在当期财务报表中，将原来作为持续经营损益列报的信息重新作为可比会计期间的终止经营损益列报。

(十四) 长期股权投资

1、 共同控制、重大影响的判断标准

共同控制，是指按照相关约定对某项安排所共有的控制，并且该安排的相关活动必须经过分享控制权的参与方一致同意后才能决策。本公司与其他合营方一同对被投资单位实施共同控制且对被投资单位净资产享有权利的，被投资单位为本公司的合营企业。

重大影响，是指对被投资单位的财务和经营决策有参与决策的权力，但并不能够控制或者与其他方一起共同控制这些政策的制定。本公司能够对被投资单位施加重大影响的，被投资单位为本公司联营企业。

2、 初始投资成本的确定

- (1) 企业合并形成的长期股权投资

对于同一控制下的企业合并形成的对子公司的长期股权投资，在合并日按照取

得被合并方所有者权益在最终控制方合并财务报表中的账面价值的份额作为长期股权投资的初始投资成本。长期股权投资初始投资成本与支付对价账面价值之间的差额，调整资本公积中的股本溢价；资本公积中的股本溢价不足冲减时，调整留存收益。因追加投资等原因能够对同一控制下的被投资单位实施控制的，按上述原则确认的长期股权投资的初始投资成本与达到合并前的长期股权投资账面价值加上合并日进一步取得股份新支付对价的账面价值之和的差额，调整股本溢价，股本溢价不足冲减的，冲减留存收益。

对于非同一控制下的企业合并形成的对子公司的长期股权投资，按照购买日确定的合并成本作为长期股权投资的初始投资成本。因追加投资等原因能够对非同一控制下的被投资单位实施控制的，按照原持有的股权投资账面价值加上新增投资成本之和作为初始投资成本。

（2）通过企业合并以外的其他方式取得的长期股权投资

以支付现金方式取得的长期股权投资，按照实际支付的购买价款作为初始投资成本。

以发行权益性证券取得的长期股权投资，按照发行权益性证券的公允价值作为初始投资成本。

3、 后续计量及损益确认方法

（1）成本法核算的长期股权投资

公司对子公司的长期股权投资，采用成本法核算，除非投资符合持有待售的条件。除取得投资时实际支付的价款或对价中包含的已宣告但尚未发放的现金股利或利润外，公司按照享有被投资单位宣告发放的现金股利或利润确认当期投资收益。

（2）权益法核算的长期股权投资

对联营企业和合营企业的长期股权投资，采用权益法核算。初始投资成本大于投资时应享有被投资单位可辨认净资产公允价值份额的差额，不调整长期股权投资的初始投资成本；初始投资成本小于投资时应享有被投资单位可辨认净资产公允价值份额的差额，计入当期损益，同时调整长期股权投资的成本。

公司按照应享有或应分担的被投资单位实现的净损益和其他综合收益的份额，分别确认投资收益和其他综合收益，同时调整长期股权投资的账面价值；按照被投资单位宣告分派的利润或现金股利计算应享有的部分，相应减少长期股权投资的账面价值；对于被投资单位除净损益、其他综合收益和利润分配以外所有者权益的其他变动（简称“其他所有者权益变动”），调整长期股权投资的账面价值并计入所有者权益。

在确认应享有被投资单位净损益、其他综合收益及其他所有者权益变动的份额时，以取得投资时被投资单位可辨认净资产的公允价值为基础，并按照公司的会计政策及会计期间，对被投资单位的净利润和其他综合收益等进行调整后确认。

公司与联营企业、合营企业之间发生的未实现内部交易损益按照应享有的比例计算归属于公司的部分，予以抵销，在此基础上确认投资收益，但投出或出售的资产构成业务的除外。与被投资单位发生的未实现内部交易损失，属于资产减值损失的，全额确认。

公司对合营企业或联营企业发生的净亏损，除负有承担额外损失义务外，以长期股权投资的账面价值以及其他实质上构成对合营企业或联营企业净投资的长期权益减记至零为限。合营企业或联营企业以后实现净利润的，公司在收益分享额弥补未确认的亏损分担额后，恢复确认收益分享额。

（3）长期股权投资的处置

处置长期股权投资，其账面价值与实际取得价款的差额，计入当期损益。

部分处置权益法核算的长期股权投资，剩余股权仍采用权益法核算的，原权益法核算确认的其他综合收益采用与被投资单位直接处置相关资产或负债相同的基础按相应比例结转，其他所有者权益变动按比例结转入当期损益。

因处置股权投资等原因丧失了对被投资单位的共同控制或重大影响的，原股权投资因采用权益法核算而确认的其他综合收益，在终止采用权益法核算时采用与被投资单位直接处置相关资产或负债相同的基础进行会计处理，其他所有者权益变动在终止采用权益法核算时全部转入当期损益。

因处置部分股权投资等原因丧失了对被投资单位控制权的，在编制个别财务报表时，剩余股权能够对被投资单位实施共同控制或重大影响的，改按权益法核算，并对该剩余股权视同自取得时即采用权益法核算进行调整，对于取得被投资单位控制权之前确认的其他综合收益采用与被投资单位直接处置相关资产或负债相同的基础按比例结转，因采用权益法核算确认的其他所有者权益变动按比例结转入当期损益；剩余股权不能对被投资单位实施共同控制或施加重大影响的，确认为金融资产，其在丧失控制之日的公允价值与账面价值间的差额计入当期损益，对于取得被投资单位控制权之前确认的其他综合收益和其他所有者权益变动全部结转。

通过多次交易分步处置对子公司股权投资直至丧失控制权，属于一揽子交易的，各项交易作为一项处置子公司股权投资并丧失控制权的交易进行会计处理；在丧失控制权之前每一次处置价款与所处置的股权对应得长期股权投资账面价值之间的差额，在个别财务报表中，先确认为其他综合收益，到丧失控制权时再一并转入丧失控制权的当期损益。不属于一揽子交易的，对每一项交易分别进行会计处理。

(十五) 固定资产

1、 固定资产的确认和初始计量

固定资产指为生产商品、提供劳务、出租或经营管理而持有，并且使用寿命超过一个会计年度的有形资产。固定资产在同时满足下列条件时予以确认：

- (1) 与该固定资产有关的经济利益很可能流入企业；
- (2) 该固定资产的成本能够可靠地计量。

固定资产按成本（并考虑预计弃置费用因素的影响）进行初始计量。

与固定资产有关的后续支出，在与其有关的经济利益很可能流入且其成本能够可靠计量时，计入固定资产成本；对于被替换的部分，终止确认其账面价值；所有其他后续支出于发生时计入当期损益。

2、 折旧方法

固定资产折旧采用年限平均法分类计提，根据固定资产类别、预计使用寿命和预计净残值率确定折旧率。对计提了减值准备的固定资产，则在未来期间按扣除减值准备后的账面价值及依据尚可使用年限确定折旧额。如固定资产各组成部分的使用寿命不同或者以不同方式为企业提供服务，则选择不同折旧率或折旧方法，分别计提折旧。

各类固定资产折旧方法、折旧年限、残值率和年折旧率如下：

类别	折旧方法	折旧年限 (年)	残值率 (%)	年折旧率 (%)
房屋及建筑物	平均年限法	10-20	5%	4.75%-9.50%
机器设备	平均年限法	5-10	5%	9.50%-19%
其他设备	平均年限法	3-10	5%	9.50%-31.67%
运输设备	平均年限法	4-10	5%	9.50%-23.75%
电子设备	平均年限法	3-10	5%	9.50%-31.67%

3、 固定资产处置

当固定资产被处置、或者预期通过使用或处置不能产生经济利益时，终止确认该固定资产。固定资产出售、转让、报废或毁损的处置收入扣除其账面价值和相关税费后的金额计入当期损益。

(十六) 在建工程

在建工程按实际发生的成本计量。实际成本包括建筑成本、安装成本、符合资本化条件的借款费用以及其他为使在建工程达到预定可使用状态前所发生的必要支出。在建工程在达到预定可使用状态时，转入固定资产并自次月起开始计提折旧。本公司在建工程结转为固定资产的标准和时点如下：

类别	转为固定资产的标准和时点
房屋及建筑物	满足房屋及建筑完工验收标准
机器设备	安装调试后达到设计要求或合同规定的标准

(十七) 借款费用

1、 借款费用资本化的确认原则

公司发生的借款费用,可直接归属于符合资本化条件的资产的购建或者生产的,予以资本化,计入相关资产成本;其他借款费用,在发生时根据其发生额确认为费用,计入当期损益。

符合资本化条件的资产,是指需要经过相当长时间的购建或者生产活动才能达到预定可使用或者可销售状态的固定资产、投资性房地产和存货等资产。

2、 借款费用资本化期间

资本化期间,指从借款费用开始资本化时点到停止资本化时点的期间,借款费用暂停资本化的期间不包括在内。

借款费用同时满足下列条件时开始资本化:

(1) 资产支出已经发生,资产支出包括为购建或者生产符合资本化条件的资产而以支付现金、转移非现金资产或者承担带息债务形式发生的支出;

(2) 借款费用已经发生;

(3) 为使资产达到预定可使用或者可销售状态所必要的购建或者生产活动已经开始。

当购建或者生产符合资本化条件的资产达到预定可使用或者可销售状态时,借款费用停止资本化。

3、 暂停资本化期间

符合资本化条件的资产在购建或生产过程中发生的非正常中断、且中断时间连续超过 3 个月的,则借款费用暂停资本化;该项中断如是所购建或生产的符合资本化条件的资产达到预定可使用状态或者可销售状态必要的程序,则借款费用继续资本化。在中断期间发生的借款费用确认为当期损益,直至资产的购建或者生产活动重新开始后借款费用继续资本化。

4、 借款费用资本化率、资本化金额的计算方法

对于为购建或者生产符合资本化条件的资产而借入的专门借款,以专门借款当期实际发生的借款费用,减去尚未动用的借款资金存入银行取得的利息收入或进行暂时性投资取得的投资收益后的金额,来确定借款费用的资本化金额。

对于为购建或者生产符合资本化条件的资产而占用的一般借款,根据累计资产支出超过专门借款部分的资产支出加权平均数乘以所占用一般借款的资本化率,计算确定一般借款应予资本化的借款费用金额。资本化率根据一般借款加权平均实际利率计算确定。

在资本化期间内,外币专门借款本金及利息的汇兑差额,予以资本化,计入符合资本化条件的资产的成本。除外币专门借款之外的其他外币借款本金及其利息所产生的汇兑差额计入当期损益。

(十八) 无形资产

1、 无形资产的计价方法

(1) 公司取得无形资产时按成本进行初始计量;

外购无形资产的成本,包括购买价款、相关税费以及直接归属于使该项资产达到预定用途所发生的其他支出。

(2) 后续计量

在取得无形资产时分析判断其使用寿命。

对于使用寿命有限的无形资产,在为企业带来经济利益的期限内摊销;无法预见无形资产为企业带来经济利益期限的,视为使用寿命不确定的无形资产,不予摊销。

2、 使用寿命有限的无形资产的使用寿命估计情况

项目	预计使用寿命	摊销方法	残值率	预计使用寿命的确定依据
土地使用权	50 年	直线摊销法	-	土地使用权使用期限
土地所有权	无期限	不予摊销	-	-
软件	3-10 年	直线摊销法	-	外购软件可按 3-10 年摊销

3、 使用寿命不确定的无形资产的判断依据以及对其使用寿命进行复核的程序

本公司拥有技术和知识产权资产,本公司认为在可预见的将来该专有技术均会使用并带给本公司预期的经济利益流入,故认定其使用寿命为不确定。

每期末,对使用寿命不确定的无形资产的使用寿命进行复核。

4、 研发支出的归集范围

公司进行研究与开发过程中发生的支出包括从事研发活动的人员的相关职工薪酬、耗用材料、相关折旧摊销费用等相关支出,并按以下方式进行归集:从事研发活动的人员的相关职工薪酬主要指直接从事研发活动的人员以及与研

发活动密切相关的管理人员和直接服务人员的相关职工薪酬。
研发活动的耗用材料主要包括直接消耗的材料和动力费用等费用。
研发活动的相关折旧摊销费用包括研究开发活动的仪器、设备的折旧费。

5、 划分研究阶段和开发阶段的具体标准

公司内部研究开发项目的支出分为研究阶段支出和开发阶段支出。
研究阶段:为获取并理解新的科学或技术知识等而进行的独创性的有计划调查、研究活动的阶段。
开发阶段:在进行商业性生产或使用前,将研究成果或其他知识应用于某项计划或设计,以生产出新的或具有实质性改进的材料、装置、产品等活动的阶段。

6、 开发阶段支出资本化的具体条件

研究阶段的支出,于发生时计入当期损益。开发阶段的支出同时满足下列条件的,确认为无形资产,不能满足下述条件的开发阶段的支出计入当期损益:

- (1) 完成该无形资产以使其能够使用或出售在技术上具有可行性;
- (2) 具有完成该无形资产并使用或出售的意图;
- (3) 无形资产产生经济利益的方式,包括能够证明运用该无形资产生产的产品存在市场或无形资产自身存在市场,无形资产将在内部使用的,能够证明其有用性;
- (4) 有足够的技术、财务资源和其他资源支持,以完成该无形资产的开发,并有能力使用或出售该无形资产;
- (5) 归属于该无形资产开发阶段的支出能够可靠地计量。

无法区分研究阶段支出和开发阶段支出的,将发生的研发支出全部计入当期损益。

(十九) 长期资产减值

长期股权投资、固定资产、在建工程、使用权资产、使用寿命有限的无形资产、油气资产等长期资产,于资产负债表日存在减值迹象的,进行减值测试。减值测试结果表明资产的可收回金额低于其账面价值的,按其差额计提减值准备并计入减值损失。可收回金额为资产的公允价值减去处置费用后的净额与资产预计未来现金流量的现值两者之间的较高者。资产减值准备按单项资产为基础计算并确认,如果难以对单项资产的可收回金额进行估计的,以该资产所属的资产组确定资产组的可收回金额。资产组是能够独立产生现金流入的最小资产组合。

对于因企业合并形成的商誉、使用寿命不确定的无形资产、尚未达到可使用状态的无形资产,无论是否存在减值迹象,至少在每年年度终了进行减值测试。

本公司进行商誉减值测试，对于因企业合并形成的商誉的账面价值，自购买日起按照合理的方法分摊至相关的资产组；难以分摊至相关的资产组的，将其分摊至相关的资产组组合。相关的资产组或者资产组组合，是能够从企业合并的协同效应中受益的资产组或者资产组组合。

在对包含商誉的相关资产组或者资产组组合进行减值测试时，如与商誉相关的资产组或者资产组组合存在减值迹象的，先对不包含商誉的资产组或者资产组组合进行减值测试，计算可收回金额，并与相关账面价值相比较，确认相应的减值损失。然后对包含商誉的资产组或者资产组组合进行减值测试，比较其账面价值与可收回金额，如可收回金额低于账面价值的，减值损失金额首先抵减分摊至资产组或者资产组组合中商誉的账面价值，再根据资产组或者资产组组合中除商誉之外的其他各项资产的账面价值所占比重，按比例抵减其他各项资产的账面价值。

上述资产减值损失一经确认，在以后会计期间不予转回。

(二十) 长期待摊费用

长期待摊费用为已经发生但应由本期和以后各期负担的分摊期限在一年以上的各项费用。

各项费用的摊销期限及摊销方法为：

项目	摊销方法	摊销年限
厂区改造	直线摊销法	5 年
修缮改造	直线摊销法	5 年
租入固定资产装修费	直线摊销法	合同约定的期间

(二十一) 合同负债

本公司根据履行履约义务与客户付款之间的关系在资产负债表中列示合同资产或合同负债。本公司已收或应收客户对价而应向客户转让商品或提供服务的义务列示为合同负债。同一合同下的合同资产和合同负债以净额列示。

(二十二) 职工薪酬

1、 短期薪酬的会计处理方法

本公司在职工为本公司提供服务的会计期间，将实际发生的短期薪酬确认为负债，并计入当期损益或相关资产成本。

本公司为职工缴纳的社会保险费和住房公积金，以及按规定提取的工会经费和职工教育经费，在职工为本公司提供服务的会计期间，根据规定的计提基础和计提比例计算确定相应的职工薪酬金额。

本公司发生的职工福利费，在实际发生时根据实际发生额计入当期损益或相关资产成本，其中，非货币性福利按照公允价值计量。

2、 离职后福利的会计处理方法

(1) 设定提存计划

本公司按当地政府的相关规定为职工缴纳基本养老保险和失业保险,在职工为本公司提供服务的会计期间,按以当地规定的缴纳基数和比例计算应缴纳金额,确认为负债,并计入当期损益或相关资产成本。

此外,本公司还参与了由国家相关部门批准的企业年金计划/补充养老保险基金。本公司按职工工资总额的一定比例向年金计划/当地社会保险机构缴费,相应支出计入当期损益或相关资产成本。

(2) 设定受益计划

本公司根据预期累计福利单位法确定的公式将设定受益计划产生的福利义务归属于职工提供服务的期间,并计入当期损益或相关资产成本。

设定受益计划义务现值减去设定受益计划资产公允价值所形成的赤字或盈余确认为一项设定受益计划净负债或净资产。设定受益计划存在盈余的,本公司以设定受益计划的盈余和资产上限两项的孰低者计量设定受益计划净资产。

所有设定受益计划义务,包括预期在职工提供服务的年度报告期间结束后的十二个月内支付的义务,根据资产负债表日与设定受益计划义务期限和币种相匹配的国债或活跃市场上的高质量公司债券的市场收益率予以折现。

设定受益计划产生的服务成本和设定受益计划净负债或净资产的利息净额计入当期损益或相关资产成本;重新计量设定受益计划净负债或净资产所产生的变动计入其他综合收益,并且在后续会计期间不转回至损益,在原设定受益计划终止时在权益范围内将原计入其他综合收益的部分全部结转至未分配利润。在设定受益计划结算时,按在结算日确定的设定受益计划义务现值和结算价格两者的差额,确认结算利得或损失。

3、 辞退福利的会计处理方法

本公司向职工提供辞退福利的,在下列两者孰早日确认辞退福利产生的职工薪酬负债,并计入当期损益:公司不能单方面撤回因解除劳动关系计划或裁减建议所提供的辞退福利时;公司确认与涉及支付辞退福利的重组相关的成本或费用时。

(二十三) 预计负债

与或有事项相关的义务同时满足下列条件时,本公司将其确认为预计负债:

- (1) 该义务是本公司承担的现时义务;
- (2) 履行该义务很可能导致经济利益流出本公司;
- (3) 该义务的金额能够可靠地计量。

预计负债按履行相关现时义务所需的支出的最佳估计数进行初始计量。

在确定最佳估计数时，综合考虑与或有事项有关的风险、不确定性和货币时间价值等因素。对于货币时间价值影响重大的，通过对相关未来现金流出进行折现后确定最佳估计数。

所需支出存在一个连续范围，且该范围内各种结果发生的可能性相同的，最佳估计数按照该范围内的中间值确定；在其他情况下，最佳估计数分别下列情况处理：

- 或有事项涉及单个项目的，按照最可能发生金额确定。
- 或有事项涉及多个项目的，按照各种可能结果及相关概率计算确定。

清偿预计负债所需支出全部或部分预期由第三方补偿的，补偿金额在基本确定能够收到时，作为资产单独确认，确认的补偿金额不超过预计负债的账面价值。

本公司在资产负债表日对预计负债的账面价值进行复核，有确凿证据表明该账面价值不能反映当前最佳估计数的，按照当前最佳估计数对该账面价值进行调整。

(二十四) 股份支付

本公司的股份支付是为了获取职工或其他方提供服务而授予权益工具或者承担以权益工具为基础确定的负债的交易。本公司的股份支付分为以权益结算的股份支付和以现金结算的股份支付。

1、 以权益结算的股份支付及权益工具

以权益结算的股份支付换取职工提供服务的，以授予职工权益工具的公允价值计量。对于授予后立即可行权的股份支付交易，在授予日按照权益工具的公允价值计入相关成本或费用，相应增加资本公积。对于授予后完成等待期内的服务或达到规定业绩条件才可行权的股份支付交易，在等待期内每个资产负债表日，本公司根据对可行权权益工具数量的最佳估计，按照授予日公允价值，将当期取得的服务计入相关成本或费用，相应增加资本公积。

如果修改了以权益结算的股份支付的条款，至少按照未修改条款的情况确认取得的服务。此外，任何增加所授予权益工具公允价值的修改，或在修改日对职工有利的变更，均确认取得服务的增加。

在等待期内，如果取消了授予的权益工具，则本公司对取消所授予的权益性工具作为加速行权处理，将剩余等待期内应确认的金额立即计入当期损益，同时确认资本公积。但是，如果授予新的权益工具，并在新权益工具授予日认定所授予的新权益工具是用于替代被取消的权益工具的，则以与处理原权益工具条款和条件修改相同的方式，对所授予的替代权益工具进行处理。

2、 以现金结算的股份支付及权益工具

以现金结算的股份支付,按照本公司承担的以股份或其他权益工具为基础计算确定的负债的公允价值计量。授予后立即可行权的股份支付交易,本公司在授予日按照承担负债的公允价值计入相关成本或费用,相应增加负债。对于授予后完成等待期内的服务或达到规定业绩条件才可行权的股份支付交易,在等待期内的每个资产负债表日,本公司以对可行权情况的最佳估计为基础,按照本公司承担负债的公允价值,将当期取得的服务计入相关成本或费用,并相应计入负债。在相关负债结算前的每个资产负债表日以及结算日,对负债的公允价值重新计量,其变动计入当期损益。

本公司修改以现金结算的股份支付协议中的条款和条件,使其成为以权益结算的股份支付的,在修改日(无论发生在等待期内还是等待期结束后),本公司按照所授予权益工具当日的公允价值计量以权益结算的股份支付,将已取得的服务计入资本公积,同时终止确认以现金结算的股份支付在修改日已确认的负债,两者之间的差额计入当期损益。如果由于修改延长或缩短了等待期,本公司按照修改后的等待期进行会计处理。

(二十五) 优先股、永续债等其他金融工具

本公司根据所发行优先股/永续债的合同条款及其所反映的经济实质而非仅以法律形式,在初始确认时将该金融工具或其组成部分分类为金融资产、金融负债或权益工具。

本公司发行的永续债/优先股等金融工具满足以下条件之一,在初始确认时将该金融工具整体或其组成部分分类为金融负债:

- (1) 存在本公司不能无条件地避免以交付现金或其他金融资产履行的合同义务;
 - (2) 包含交付可变数量的自身权益工具进行结算的合同义务;
 - (3) 包含以自身权益进行结算的衍生工具(例如转股权等),且该衍生工具不以固定数量的自身权益工具交换固定金额的现金或其他金融资产进行结算;
 - (4) 存在间接地形成合同义务的合同条款;
 - (5) 发行方清算时永续债与发行方发行的普通债券和其他债务处于相同清偿顺序的。
- 不满足上述任何一项条件的永续债/优先股等金融工具,在初始确认时将该金融工具整体或其组成部分分类为权益工具。

(二十六) 收入

1、 收入确认和计量所采用的会计政策

本公司在履行了合同中的履约义务，即在客户取得相关商品或服务控制权时确认收入。取得相关商品或服务控制权，是指能够主导该商品或服务的使用并从中获得几乎全部的经济利益。

合同中包含两项或多项履约义务的，本公司在合同开始日，按照各单项履约义务所承诺商品或服务的单独售价的相对比例，将交易价格分摊至各单项履约义务。本公司按照分摊至各单项履约义务的交易价格计量收入。

交易价格是指本公司因向客户转让商品或服务而预期有权收取的对价金额，不包括代第三方收取的款项以及预期将退还给客户的款项。本公司根据合同条款，结合其以往的习惯做法确定交易价格，并在确定交易价格时，考虑可变对价、合同中存在的重大融资成分、非现金对价、应付客户对价等因素的影响。本公司以不超过在相关不确定性消除时累计已确认收入极可能不会发生重大转回的金额确定包含可变对价的交易价格。合同中存在重大融资成分的，本公司按照假定客户在取得商品或服务控制权时即以现金支付的应付金额确定交易价格，并在合同期间内采用实际利率法摊销该交易价格与合同对价之间的差额。满足下列条件之一的，属于在某一时段内履行履约义务，否则，属于在某一时点履行履约义务：

- 客户在本公司履约的同时即取得并消耗本公司履约所带来的经济利益。
- 客户能够控制本公司履约过程中在建的商品。
- 本公司履约过程中所产出的商品具有不可替代用途，且本公司在整个合同期内有权就累计至今已完成的履约部分收取款项。

对于在某一时段内履行的履约义务，本公司在该段时间内按照履约进度确认收入，但是，履约进度不能合理确定的除外。本公司考虑商品或服务的性质，采用产出法或投入法确定履约进度。当履约进度不能合理确定时，已经发生的成本预计能够得到补偿的，本公司按照已经发生的成本金额确认收入，直到履约进度能够合理确定为止。

对于在某一时点履行的履约义务，本公司在客户取得相关商品或服务控制权时点确认收入。在判断客户是否已取得商品或服务控制权时，本公司考虑下列迹象：

- 本公司就该商品或服务享有现时收款权利，即客户就该商品或服务负有现时付款义务。
- 本公司已将该商品的法定所有权转移给客户，即客户已拥有该商品的法定所有权。

- 本公司已将该商品实物转移给客户，即客户已实物占有该商品。
- 本公司已将该商品所有权上的主要风险和报酬转移给客户，即客户已取得该商品所有权上的主要风险和报酬。
- 客户已接受该商品或服务。

本公司根据在向客户转让商品或服务前是否拥有对该商品或服务的控制权，来判断从事交易时本公司的身份是主要责任人还是代理人。本公司在向客户转让商品或服务前能够控制该商品或服务的，本公司为主要责任人，按照已收或应收对价总额确认收入；否则，本公司为代理人，按照预期有权收取的佣金或手续费的金额确认收入。

2、按照业务类型披露具体收入确认方式及计量方法

（1）销售商品收入

需安装调试的产品，于安装调试完毕并经客户验收后确认收入；不需安装调试的产品，其中内销以客户签收时确认收入，外销于完成报关手续时确认收入。

（2）提供服务收入

公司已根据合同约定的服务内容向客户提供服务且双方对服务完成结果已验收确认，提供服务过程中已发生的成本能够可靠地计量。

（二十七）合同成本

合同成本包括合同履约成本与合同取得成本。

本公司为履行合同而发生的成本，不属于存货、固定资产或无形资产等相关准则规范范围的，在满足下列条件时作为合同履约成本确认为一项资产：

- 该成本与一份当前或预期取得的合同直接相关。
- 该成本增加了本公司未来用于履行履约义务的资源。
- 该成本预期能够收回。

本公司为取得合同发生的增量成本预期能够收回的，作为合同取得成本确认为一项资产。

与合同成本有关的资产采用与该资产相关的商品或服务收入确认相同的基础进行摊销；但是对于合同取得成本摊销期限未超过一年的，本公司在发生时将其计入当期损益。

与合同成本有关的资产，其账面价值高于下列两项的差额的，本公司对超出部分计提减值准备，并确认为资产减值损失：

- 1、因转让与该资产相关的商品或服务预期能够取得的剩余对价；

2、为转让该相关商品或服务估计将要发生的成本。

以前期间减值的因素之后发生变化，使得前述差额高于该资产账面价值的，本公司转回原已计提的减值准备，并计入当期损益，但转回后的资产账面价值不超过假定不计提减值准备情况下该资产在转回日的账面价值。

(二十八) 政府补助

1、 类型

政府补助，是本公司从政府无偿取得的货币性资产或非货币性资产，分为与资产相关的政府补助和与收益相关的政府补助。

与资产相关的政府补助，是指本公司取得的、用于购建或以其他方式形成长期资产的政府补助。与收益相关的政府补助，是指除与资产相关的政府补助之外的政府补助。

本公司将政府补助划分为与资产相关的具体标准为：本公司取得的、用于购建或以其他方式形成长期资产的政府补助；

本公司将政府补助划分为与收益相关的具体标准为：本公司取得的除与资产相关的政府补助之外的政府补助；

对于政府文件未明确规定补助对象的，本公司将该政府补助划分为与资产相关或与收益相关的判断依据为：是否用于购建或以其他方式形成长期资产。

2、 确认时点

政府补助在本公司能够满足其所附的条件并且能够收到时，予以确认。

3、 会计处理

与资产相关的政府补助，冲减相关资产账面价值或确认为递延收益。确认为递延收益的，在相关资产使用寿命内按照合理、系统的方法分期计入当期损益（与本公司日常活动相关的，计入其他收益；与本公司日常活动无关的，计入营业外收入）；

与收益相关的政府补助，用于补偿本公司以后期间的相关成本费用或损失的，确认为递延收益，并在确认相关成本费用或损失的期间，计入当期损益（与本公司日常活动相关的，计入其他收益；与本公司日常活动无关的，计入营业外收入）或冲减相关成本费用或损失；用于补偿本公司已发生的相关成本费用或损失的，直接计入当期损益（与本公司日常活动相关的，计入其他收益；与本公司日常活动无关的，计入营业外收入）或冲减相关成本费用或损失。

本公司取得的政策性优惠贷款贴息，区分以下两种情况，分别进行会计处理：

(1) 财政将贴息资金拨付给贷款银行，由贷款银行以政策性优惠利率向本公司提供贷款的，本公司以实际收到的借款金额作为借款的入账价值，按照借款本金和该政策性优惠利率计算相关借款费用。

(2) 财政将贴息资金直接拨付给本公司的，本公司将对应的贴息冲减相关借款费用。

(二十九) 递延所得税资产和递延所得税负债

所得税包括当期所得税和递延所得税。除因企业合并和直接计入所有者权益(包括其他综合收益)的交易或者事项产生的所得税外，本公司将当期所得税和递延所得税计入当期损益。

递延所得税资产和递延所得税负债根据资产和负债的计税基础与其账面价值的差额(暂时性差异)计算确认。

对于可抵扣暂时性差异确认递延所得税资产，以未来期间很可能取得的用来抵扣可抵扣暂时性差异的应纳税所得额为限。对于能够结转以后年度的可抵扣亏损和税款抵减，以很可能获得用来抵扣可抵扣亏损和税款抵减的未来应纳税所得额为限，确认相应的递延所得税资产。

对于应纳税暂时性差异，除特殊情况外，确认递延所得税负债。

不确认递延所得税资产或递延所得税负债的特殊情况包括：

- 商誉的初始确认；
- 既不是企业合并、发生时也不影响会计利润和应纳税所得额(或可抵扣亏损)，且初始确认的资产和负债未导致产生等额应纳税暂时性差异和可抵扣暂时性差异的交易或事项。

对与子公司、联营企业及合营企业投资相关的应纳税暂时性差异，确认递延所得税负债，除非本公司能够控制该暂时性差异转回的时间且该暂时性差异在可预见的未来很可能不会转回。对与子公司、联营企业及合营企业投资相关的可抵扣暂时性差异，当该暂时性差异在可预见的未来很可能转回且未来很可能获得用来抵扣可抵扣暂时性差异的应纳税所得额时，确认递延所得税资产。

资产负债表日，对于递延所得税资产和递延所得税负债，根据税法规定，按照预期收回相关资产或清偿相关负债期间的适用税率计量。

资产负债表日，本公司对递延所得税资产的账面价值进行复核。如果未来期间很可能无法获得足够的应纳税所得额用以抵扣递延所得税资产的利益，则减记递延所得税资产的账面价值。在很可能获得足够的应纳税所得额时，减记的金额予以转回。

当拥有以净额结算的法定权利，且意图以净额结算或取得资产、清偿负债同时进行

时，当期所得税资产及当期所得税负债以抵销后的净额列报。

资产负债表日，递延所得税资产及递延所得税负债在同时满足以下条件时以抵销后的净额列示：

- 纳税主体拥有以净额结算当期所得税资产及当期所得税负债的法定权利；
- 递延所得税资产及递延所得税负债是与同一税收征管部门对同一纳税主体征收的所得税相关或者是对不同的纳税主体相关，但在未来每一具有重要性的递延所得税资产及负债转回的期间内，涉及的纳税主体意图以净额结算当期所得税资产和负债或是同时取得资产、清偿负债。

(三十) 租赁

租赁，是指在一定期间内，出租人将资产的使用权让与承租人以获取对价的合同。

在合同开始日，本公司评估合同是否为租赁或者包含租赁。如果合同中一方让渡了在一定期间内控制一项或多项已识别资产使用的权利以换取对价，则该合同为租赁或者包含租赁。

合同中同时包含多项单独租赁的，本公司将合同予以分拆，并分别各项单独租赁进行会计处理。合同中同时包含租赁和非租赁部分的，承租人和出租人将租赁和非租赁部分进行分拆。

1、 本公司作为承租人

(1) 使用权资产

在租赁期开始日，本公司对除短期租赁和低价值资产租赁以外的租赁确认使用权资产。使用权资产按照成本进行初始计量。该成本包括：

- 租赁负债的初始计量金额；
- 在租赁期开始日或之前支付的租赁付款额，存在租赁激励的，扣除已享受的租赁激励相关金额；
- 本公司发生的初始直接费用；
- 本公司为拆卸及移除租赁资产、复原租赁资产所在场地或将租赁资产恢复至租赁条款约定状态预计将发生的成本，但不包括属于为生产存货而发生的成本。

本公司后续采用直线法对使用权资产计提折旧。对能够合理确定租赁期届满时取得租赁资产所有权的，本公司在租赁资产剩余使用寿命内计提折旧；否则，租赁资产在租赁期与租赁资产剩余使用寿命两者孰短的期间内计提折旧。

本公司按照本附注“三、(十九) 长期资产减值”所述原则来确定使用权资产是否已发生减值，并对已识别的减值损失进行会计处理。

（2）租赁负债

在租赁期开始日，本公司对除短期租赁和低价值资产租赁以外的租赁确认租赁负债。租赁负债按照尚未支付的租赁付款额的现值进行初始计量。租赁付款额包括：

- 固定付款额（包括实质固定付款额），存在租赁激励的，扣除租赁激励相关金额；
- 取决于指数或比率的可变租赁付款额；
- 根据公司提供的担保余值预计应支付的款项；
- 购买选择权的行权价格，前提是公司合理确定将行使该选择权；
- 行使终止租赁选择权需支付的款项，前提是租赁期反映出公司将行使终止租赁选择权。

本公司采用租赁内含利率作为折现率，但如果无法合理确定租赁内含利率的，则采用本公司的增量借款利率作为折现率。

本公司按照固定的周期性利率计算租赁负债在租赁期内各期间的利息费用，并计入当期损益或相关资产成本。

未纳入租赁负债计量的可变租赁付款额在实际发生时计入当期损益或相关资产成本。

在租赁期开始日后，发生下列情形的，本公司重新计量租赁负债，并调整相应的使用权资产，若使用权资产的账面价值已调减至零，但租赁负债仍需进一步调减的，将差额计入当期损益：

- 当购买选择权、续租选择权或终止选择权的评估结果发生变化，或前述选择权的实际行权情况与原评估结果不一致的，本公司按变动后租赁付款额和修订后的折现率计算的现值重新计量租赁负债；
- 当实质固定付款额发生变动、担保余值预计的应付金额发生变动或用于确定租赁付款额的指数或比率发生变动，本公司按照变动后的租赁付款额和原折现率计算的现值重新计量租赁负债。但是，租赁付款额的变动源自浮动利率变动的，使用修订后的折现率计算现值。

（3）短期租赁和低价值资产租赁

本公司选择对短期租赁和低价值资产租赁不确认使用权资产和租赁负债的，将相关的租赁付款额在租赁期内各个期间按照直线法计入当期损益或相关资产成本。短期租赁，是指在租赁期开始日，租赁期不超过 12 个月且不包含购买选择权的租赁。低价值资产租赁，是指单项租赁资产为全新资产时价值较低的租赁。本公司将单项租赁资产为全新资产时价值不超过 2 万元的租赁作为低价值资产租赁。公司转租或预期转租租赁资产的，原租赁不属于低价值资产租赁。

(4) 租赁变更

租赁发生变更且同时符合下列条件的,公司将该租赁变更作为一项单独租赁进行会计处理:

- 该租赁变更通过增加一项或多项租赁资产的使用权而扩大了租赁范围;
- 增加的对价与租赁范围扩大部分的单独价格按该合同情况调整后的金额相当。

租赁变更未作为一项单独租赁进行会计处理的,在租赁变更生效日,公司重新分摊变更后合同的对价,重新确定租赁期,并按照变更后租赁付款额和修订后的折现率计算的现值重新计量租赁负债。

租赁变更导致租赁范围缩小或租赁期缩短的,本公司相应调减使用权资产的账面价值,并将部分终止或完全终止租赁的相关利得或损失计入当期损益。其他租赁变更导致租赁负债重新计量的,本公司相应调整使用权资产的账面价值。

2、 本公司作为出租人

在租赁开始日,本公司将租赁分为融资租赁和经营租赁。融资租赁,是指无论所有权最终是否转移,但实质上转移了与租赁资产所有权有关的几乎全部风险和报酬的租赁。经营租赁,是指除融资租赁以外的其他租赁。本公司作为转租出租人时,基于原租赁产生的使用权资产对转租赁进行分类。

(1) 经营租赁会计处理

经营租赁的租赁收款额在租赁期内各个期间按照直线法确认为租金收入。本公司将发生的与经营租赁有关的初始直接费用予以资本化,在租赁期内按照与租金收入确认相同的基础分摊计入当期损益。未计入租赁收款额的可变租赁付款额在实际发生时计入当期损益。经营租赁发生变更的,公司自变更生效日起将其作为一项新租赁进行会计处理,与变更前租赁有关的预收或应收租赁收款额视为新租赁的收款额。

(2) 融资租赁会计处理

在租赁开始日,本公司对融资租赁确认应收融资租赁款,并终止确认融资租赁资产。本公司对应收融资租赁款进行初始计量时,将租赁投资净额作为应收融资租赁款的入账价值。租赁投资净额为未担保余值和租赁期开始日尚未收到的租赁收款额按照租赁内含利率折现的现值之和。

本公司按照固定的周期性利率计算并确认租赁期内各个期间的利息收入。应收融资租赁款的终止确认和减值按照本附注“三、(十)金融工具”进行会计处理。

未纳入租赁投资净额计量的可变租赁付款额在实际发生时计入当期损益。

融资租赁发生变更且同时符合下列条件的,本公司将该变更作为一项单独租赁进行会计处理:

- 该变更通过增加一项或多项租赁资产的使用权而扩大了租赁范围;
- 增加的对价与租赁范围扩大部分的单独价格按该合同情况调整后的金额相当。

融资租赁的变更未作为一项单独租赁进行会计处理的,本公司分别下列情形对变更后的租赁进行处理:

- 假如变更在租赁开始日生效,该租赁会被分类为经营租赁的,本公司自租赁变更生效日开始将其作为一项新租赁进行会计处理,并以租赁变更生效日前的租赁投资净额作为租赁资产的账面价值;
- 假如变更在租赁开始日生效,该租赁会被分类为融资租赁的,本公司按照本附注“三、(十)金融工具”关于修改或重新议定合同的政策进行会计处理。

3、 售后租回交易

公司按照本附注“三、(二十六)收入”所述原则评估确定售后租回交易中的资产转让是否属于销售。

(1) 作为承租人

售后租回交易中的资产转让属于销售的,公司作为承租人按原资产账面价值中与租回获得的使用权有关的部分,计量售后租回所形成的使用权资产,并仅就转让至出租人的权利确认相关利得或损失。

在租赁期开始日后,使用权资产和租赁负债的后续计量及租赁变更详见本附注“三、(三十)租赁 1、本公司作为承租人”。在对售后租回所形成的租赁负债进行后续计量时,公司确定租赁付款额或变更后租赁付款额的方式不会导致确认与租回所获得的使用权有关的利得或损失。

售后租回交易中的资产转让不属于销售的,公司作为承租人继续确认被转让资产,同时确认一项与转让收入等额的金融负债。金融负债的会计处理详见本附注“三、(十)金融工具”。

(2) 作为出租人

售后租回交易中的资产转让属于销售的,公司作为出租人对资产购买进行会计处理,并根据前述“2、本公司作为出租人”的政策对资产出租进行会计处理;售后租回交易中的资产转让不属于销售的,公司作为出租人不确认被转让资产,但确认一项与转让收入等额的金融资产。金融资产的会计处理详见本附注“三、(十)金融工具”。

(三十一) 债务重组

1、 本公司作为债权人

本公司在收取债权现金流量的合同权力终止时终止确认债权。以资产清偿债务或者将债务转为权益工具方式进行债务重组的，本公司在相关资产符合其定义和确认条件时予以确认。

以资产清偿债务方式进行债务重组的，本公司初始确认受让的非金融资产时，以成本计量。存货的成本，包括放弃债权的公允价值和使该资产达到当前位置和状态所发生的可直接归属于该资产的税金、运输费、装卸费、保险费等其他成本。对联营企业或合营企业投资的成本，包括放弃债权的公允价值和可直接归属于该资产的税金等其他成本。投资性房地产的成本，包括放弃债权的公允价值和可直接归属于该资产的税金等其他成本。固定资产的成本，包括放弃债权的公允价值和使该资产达到预定可使用状态前所发生的可直接归属于该资产的税金、运输费、装卸费、安装费、专业人员服务费等其他成本。生物资产的成本，包括放弃债权的公允价值和可直接归属于该资产的税金、运输费、保险费等其他成本。无形资产的成本，包括放弃债权的公允价值和可直接归属于使该资产达到预定用途所发生的税金等其他成本。将债务转为权益工具方式进行的债务重组导致债权人将债权转为对联营企业或合营企业的权益性投资的，本公司按照放弃债权的公允价值和可直接归属于该资产的税金等其他成本计量其初始投资成本。放弃债权的公允价值与账面价值之间的差额计入当期损益。采用修改其他条款方式进行债务重组的，本公司按照本附注“三、（十）金融工具”确认和计量重组债权。

以多项资产清偿债务或者组合方式进行债务重组的，本公司首先按照本附注“三、（十）金融工具”确认和计量受让的金融资产和重组债权，然后按照受让的金融资产以外的各项资产的公允价值比例，对放弃债权的公允价值扣除受让金融资产和重组债权确认金额后的净额进行分配，并以此为基础按照前述方法分别确定各项资产的成本。放弃债权的公允价值与账面价值之间的差额，应当计入当期损益。

2、 本公司作为债务人

本公司在债务的现时义务解除时终止确认债务。

以资产清偿债务方式进行债务重组的，本公司在相关资产和所清偿债务符合终止确认条件时予以终止确认，所清偿债务账面价值与转让资产账面价值之间的差额计入当期损益。

将债务转为权益工具方式进行债务重组的，本公司在所清偿债务符合终止确认

条件时予以终止确认。本公司初始确认权益工具时按照权益工具的公允价值计量，权益工具的公允价值不能可靠计量的，按照所清偿债务的公允价值计量。所清偿债务账面价值与权益工具确认金额之间的差额，应当计入当期损益。

采用修改其他条款方式进行债务重组的，本公司按照本附注“三、（十）金融工具”确认和计量重组债务。

以多项资产清偿债务或者组合方式进行债务重组的，本公司按照前述方法确认和计量权益工具和重组债务，所清偿债务的账面价值与转让资产的账面价值以及权益工具和重组债务的确认金额之和的差额，计入当期损益。

（三十二）重要性标准确定方法和选择依据

项目	重要性标准
重要的应收款项实际核销	单项核销金额占各类应收款项坏账准备总额的10%以上且金额大于100万元
重要的在建工程	单个项目的预算大于期末净资产的5%以上，或预算金额大于1,500万元
重要子公司	子公司净资产占集团净资产5%以上，或子公司净利润占集团合并净利润的10%以上
重要的合营企业或联营企业	单个被投资单位的长期股权投资账面价值金额大于1,500万元

（三十三）主要会计估计及判断

本公司根据历史经验和其它因素，包括对未来事项的合理预期，对所采用的重要会计估计和关键假设进行持续的评价。很可能导致下一会计年度资产和负债的账面价值出现重大调整风险的重要会计估计和关键假设列示如下：

（1）应收账款预期信用损失的计量

本公司通过应收账款违约风险敞口和预期信用损失率计算应收账款预期信用损失，并基于违约概率和违约损失率确定预期信用损失率。在确定预期信用损失率时，本公司使用内部历史信用损失经验等数据，并结合当前状况和前瞻性信息对历史数据进行调整。在考虑前瞻性信息时，本公司使用的指标包括经济下滑的风险、外部市场环境、技术环境和客户情况的变化等。本公司定期监控并复核与预期信用损失计算相关的假设。

（2）存货跌价准备

本公司根据存货会计政策，按照成本与可变现净值孰低及结合库龄分析法计量，对成本高于可变现净值及陈旧和滞销的存货，计提存货跌价准备。存货减值至可变现净值是基于评估存货的可售性及其可变现净值。

3) 长期资产减值准备

对长期股权投资、采用成本模式进行后续计量的投资性房地产、固定资产、在建工程等（存货、按公允价值模式计量的投资性房地产、递延所得税资产、金融资产除外）的资产减值，按以下方法确定：

于资产负债表日判断资产是否存在可能发生减值的迹象，存在减值迹象的，本公司将估计其可收回金额，进行减值测试。对因企业合并所形成的商誉、使用寿命不确定的无形资产和尚未达到可使用状态的无形资产无论是否存在减值迹象，每年都进行减值测试。

(4) 折旧和摊销

本公司对固定资产和无形资产在考虑其残值后，在使用寿命内按直线法计提折旧和摊销。本公司定期复核使用寿命，以决定将计入每个报告期间的折旧和摊销费用数额。使用寿命是本公司根据对同类资产的以往经验并结合预期的技术更新而确定的。如果以前的估计发生重大变化，则会在未来期间对折旧和摊销费用进行调整。

(5) 递延所得税资产

在很可能有足够的应纳税利润来抵扣亏损的限度内，本公司就所有未利用的税务亏损确认递延所得税资产。这需要本公司管理层运用大量的判断来估计未来应纳税利润发生的时间和金额，结合纳税筹划策略，以决定应确认的递延所得税资产的金额。

(6) 所得税

本公司在正常的经营活动中，有部分交易其最终的税务处理和计算存在一定的不确定性。部分项目是否能够在税前列支需要税收主管机关审批。如果这些税务事项最终认定结果同最初估计的金额存在差异，则该差异将对其最终认定期间的当期所得税和递延所得税产生影响。

(三十四) 重要会计政策和会计估计的变更

1、 其他重要会计政策和会计估计变更情况

(1) 执行《企业会计准则解释第 15 号》

财政部于 2021 年 12 月 30 日发布了《企业会计准则解释第 15 号》(财会〔2021〕35 号，以下简称“解释第 15 号”)。

①关于试运行销售的会计处理

解释第 15 号规定了企业将固定资产达到预定可使用状态前或者研发过程中产

出的产品或副产品对外销售的会计处理及其列报,规定不应将试运行销售相关收入抵销成本后的净额冲减固定资产成本或者研发支出。该规定自 2022 年 1 月 1 日起施行,对于财务报表列报最早期间的期初至 2022 年 1 月 1 日之间发生的试运行销售,应当进行追溯调整。

执行该规定未对本公司财务状况和经营成果产生重大影响。

②关于亏损合同的判断

解释第 15 号明确企业在判断合同是否构成亏损合同时所考虑的“履行该合同的成本”应当同时包括履行合同的增量成本和与履行合同直接相关的其他成本的分摊金额。该规定自 2022 年 1 月 1 日起施行,企业应当对在 2022 年 1 月 1 日尚未履行完所有义务的合同执行该规定,累积影响数调整施行日当年年初留存收益及其他相关的财务报表项目,不调整前期比较财务报表数据。

执行该规定未对本公司财务状况和经营成果产生重大影响。

③关于单项交易产生的资产和负债相关的递延所得税不适用初始确认豁免的会计处理

解释第 16 号规定,对于不是企业合并、交易发生时既不影响会计利润也不影响应纳税所得额(或可抵扣亏损)、且初始确认的资产和负债导致产生等额应纳税暂时性差异和可抵扣暂时性差异的单项交易(包括承租人在租赁期开始日初始确认租赁负债并计入使用权资产的租赁交易,以及因固定资产等存在弃置义务而确认预计负债并计入相关资产成本的交易等单项交易),不适用豁免初始确认递延所得税负债和递延所得税资产的规定,企业在交易发生时应当根据《企业会计准则第 18 号——所得税》等有关规定,分别确认相应的递延所得税负债和递延所得税资产。

该规定自 2023 年 1 月 1 日起施行,允许企业自 2022 年度提前执行。对于在首次施行该规定的财务报表列报最早期间的期初至施行日之间发生的适用该规定的单项交易,以及财务报表列报最早期间的期初因适用该规定的单项交易而确认的租赁负债和使用权资产,以及确认的弃置义务相关预计负债和对应的相关资产,产生应纳税暂时性差异和可抵扣暂时性差异的,企业应当按照该规定进行调整。

(2) 保证类质保费用重分类

财政部于 2024 年 3 月发布了《企业会计准则应用指南汇编 2024》,规定保证类质保费用应计入营业成本。本公司执行该规定的主要影响如下:

合并

受影响的报表项目	2025年1-6月	2024年度	2023年度	2022年度
营业成本	4,826,296.59	8,771,414.45	6,944,576.03	4,582,331.87
销售费用	-4,826,296.59	-8,771,414.45	-6,944,576.03	-4,582,331.87

母公司

受影响的报表项目	2025年1-6月	2024年度	2023年度	2022年度
营业成本	4,826,296.59	8,771,414.45	6,944,576.03	4,582,331.87
销售费用	-4,826,296.59	-8,771,414.45	-6,944,576.03	-4,582,331.87

四、税项

(一) 主要税种和税率

税种	计税依据	税率			
		2025年1-6月	2024年度	2023年度	2022年度
增值税	按税法规定计算的销售货物和应税劳务收入为基础计算销项税额，在扣除当期允许抵扣的进项税额后，差额部分为应交增值税	13%、7%、6%	13%、7%、6%、3%	13%、7%、6%、3%	13%、6%
城市维护建设税	按实际缴纳的增值税及消费税计缴	7%	7%	7%	7%、5%
企业所得税	按应纳税所得额计缴	25%、15%、8.25%、20%、4.25%、6.5%、8.7%、21%、5%	25%、15%、8.25%、20%、4.25%、6.5%、8.7%、21%、5%	25%、15%、8.25%、20%、4.25%、5%	25%、15%、8.25%、5%

存在不同企业所得税税率纳税主体的，相关情况如下：

纳税主体名称	所得税税率			
	2025年1-6月	2024年度	2023年度	2022年度
江西力源海纳科技股份有限公司	15%	15%	15%	15%
深圳市力源海纳能源有限公司	15%	15%	15%	15%
昆山力源海纳电气设备有限公司	5%	5%	5%	5%
东莞市力与源电器设备有限公司	-	25%	25%	25%
郑州力源海纳科技有限公司	5%	5%	5%	5%
深圳市瑞亨数字能源科技有限公司	5%	5%	5%	-

纳税主体名称	所得税税率			
	2025 年 1-6 月	2024 年度	2023 年度	2022 年度
力源海纳国际私人股份有限公司	4.25%	4.25%	4.25%	-
力源能源私人股份有限公司	4.25%	4.25%	4.25%	-
力源新能源科技有限公司	8.25%	8.25%	8.25%	8.25%
力源海纳有限公司	20%	20%	20%	-
LIYUAN HAINA ENERGY RECTIFIER CO. LTD	6.5%、8.7%、21%	6.5%、8.7%、21%	-	-

(二) 税收优惠

企业所得税

1、高新技术企业税收优惠

根据《中华人民共和国企业所得税法》第二十八条规定，国家需要重点扶持的高新技术企业，减按 15%的税率征收企业所得税。

(1) 2022 年 11 月 4 日，本公司取得了江西省科学技术厅、江西省财政厅、江西省税务局联合颁发的编号为 GR202236000880 的高新技术企业证书，有效期 3 年。2025 年 10 月 29 日，本公司取得了江西省科学技术厅、江西省财政厅、江西省税务局联合颁发的编号为 GR202536001018 的高新技术企业证书，有效期 3 年。于 2022 年-2027 年纳税年度适用 15%的所得税优惠税率。

(2) 2022 年 12 月 19 日，本公司之子公司深圳市力源海纳能源有限公司取得了深圳市科技创新委员会、深圳市财政局、深圳市税务局联合颁发的编号为 GR202244205266 的高新技术企业证书，有效期 3 年。于 2022 年-2024 年纳税年度适用 15%的所得税优惠税率。2025 年深圳力源已申请高新技术企业复审，目前已通过高新技术企业专家组的评审，预计取得不存在障碍。

2、研发费用加计扣除

根据《财政部 税务总局关于进一步完善研发费用税前加计扣除政策的公告》

(2021 年第 13 号) 的规定“制造业企业开展研发活动中实际发生的研发费用，未形成无形资产计入当期损益的，在按规定据实扣除的基础上，自 2021 年 1 月 1 日起，再按照实际发生额的 100.00%在税前加计扣除；形成无形资产的，自 2021 年 1 月 1 日起，按照无形资产成本的 200.00%在税前摊销”。

根据财政部税务总局公告 2023 年第 7 号公告《关于进一步完善研发费用税前加计扣除政策的公告》，企业开展研发活动中实际发生的研发费用，未形成无形资产计入当期损益的，在按规定据实扣除的基础上，自 2023 年 1 月 1 日起，

再按照实际发生额的 100%在税前加计扣除；形成无形资产的，按照无形资产成本的 200%在税前摊销。

本公司以及本公司子公司深圳市力源海纳能源有限公司于 2022 年度、2023 年度、2024 年度及 2025 年 1-6 月按照研发费用实际发生额的 100%在税前加计扣除，深圳市瑞亨数字能源科技有限公司于 2023 年度、2024 年度及 2025 年 1-6 月按照研发费用实际发生额的 100%在税前加计扣除。

3、 固定资产加计扣除

根据国家税务总局于 2022 年 9 月 27 日下发《高新技术企业购置设备、器具企业所得税税前一次性扣除和 100%加计扣除政策操作指南》，高新技术企业在 2022 年 10 月 1 日至 2022 年 12 月 31 日期间新购置的设备、器具，允许当年一次性全额在计算应纳税所得额时扣除，并允许在税前实行 100%加计扣除，本公司 2022 年适用上述税收优惠政策。

4、 小微企业税收优惠

根据《中华人民共和国企业所得税法》、《关于实施小微企业普惠性税收减免政策的通知》（财税〔2019〕13 号）、《国家税务总局关于落实支持小型微利企业和个体工商户发展所得税优惠政策有关事项的公告》（国家税务总局公告 2021 年第 8 号）规定，符合小型微利企业标准的，对小型微利企业年应纳税所得额不超过 100.00 万元的部分，减按 12.50%计入应纳税所得额，按 20%的税率缴纳企业所得税；对年应纳税所得额超过 100.00 万元但不超过 300.00 万元的部分，减按 50.00%计入应纳税所得额，按 20.00%的税率缴纳企业所得税。

根据 2022 年 3 月 14 日财政部税务总局发布的《关于进一步实施小微企业所得税优惠政策的公告》（财政部税务总局公告 2022 年第 13 号），对小型微利企业年应纳税所得额超过 100 万元但不超过 300 万元的部分，减按 25%计入应纳税所得额，按 20%的税率缴纳企业所得税。

根据财政部、税务总局《关于小微企业和个体工商户所得税优惠政策的公告》（财税〔2023〕6 号）第一条规定，对小型微利企业年应纳税所得额不超过 100 万元的部分，减按 25%计入应纳税所得额，按 20%的税率缴纳企业所得税。公告执行期限为 2023 年 1 月 1 日至 2024 年 12 月 31 日。根据财政部、税务总局《关于进一步支持小微企业和个体工商户发展有关税费政策的公告》（2023 年第 12 号），对小型微利企业减按 25%计算应纳税所得额，按 20%的税率缴纳企业所得税政策，延续执行至 2027 年 12 月 31 日。

根据《财政部税务总局关于进一步支持小微企业和个体工商户发展有关税费

政策的公告》(财政部税务总局公告 2023 年第 12 号)规定,自 2023 年 1 月 1 日至 2027 年 12 月 31 日,对增值税小规模纳税人、小型微利企业和个体工商户减半征收资源税(不含水资源税)、城市维护建设税、房产税、城镇土地使用税、印花税(不含证券交易印花税)、耕地占用税和教育费附加、地方教育附加。

报告期内,本公司之子公司昆山力源海纳电气设备有限公司、郑州力源海纳科技有限公司、深圳市瑞亨数字能源科技有限公司适用小微企业税收优惠政策。

增值税

1、 增值税即征即退

根据《财政部 国家税务总局关于软件产品增值税政策的通知》(财税〔2011〕100 号)规定,本公司销售其自行开发生产的软件产品,按现行税率征收增值税后,对其增值税实际税负超过 3%的部分实行即征即退政策。本公司在 2022 年度、2023 年度、2024 年度及 2025 年 1-6 月适用此优惠政策。

2、 进项税加计抵减

根据工业和信息化部办公厅于 2023 年 9 月 28 日发布的《关于 2023 年度享受增值税加计抵减政策的先进制造业企业名单制定工作有关事项的通知》,自 2023 年 1 月 1 日至 2027 年 12 月 31 日,允许先进制造业企业按照当期可抵扣进项税额加计 5%抵减应纳税额。本公司在 2023 年度、2024 年度、2025 年 1-4 月适用此优惠政策。2025 年 5 月至 7 月期间,因公司是否继续适用增值税加计抵减政策尚处于审核阶段,未享受该优惠。2025 年 8 月审核完成后,已对上述三个月的加计抵减额一并核算。

根据财政部、国家税务总局和海关总署印发的《关于深化增值税改革有关政策的公告》(财政部税务总局海关总署公告 2019 年第 39 号)及相关规定,自 2019 年 4 月 1 日至 2021 年 12 月 31 日,允许生产、生活性服务业纳税人按照当期可抵扣进项税额加计 10%,抵减应纳税额。根据财政部、税务总局印发的《关于促进服务业领域困难行业纾困发展有关增值税政策的公告》(2022 年第 11 号)相关规定,生产、生活性服务业增值税加计抵减政策,执行期限延长至 2022 年 12 月 31 日。根据财政部、国家税务总局印发的《关于明确增值税小规模纳税人减免增值税等政策的公告》(财政部税务总局公告 2023 年第 1 号)及相关规定,自 2023 年 1 月 1 日至 2023 年 12 月 31 日,允许生产性服务业纳税人按照当期可抵扣进项税额加计 5%抵减应纳税额;允许生活性服务业纳税人按

照当期可抵扣进项税额加计 10%抵减应纳税额。

本公司之子公司深圳市力源海纳能源有限公司 2022 年度、2023 年度适用此优惠政策。

五、合并财务报表项目注释

(一) 货币资金

项目	2025.6.30	2024.12.31	2023.12.31	2022.12.31
银行存款	401,716,721.29	301,646,643.78	389,801,470.13	151,778,109.98
其他货币资金	11,651,939.92	6,084,225.44	26,535,325.41	9,013,614.00
合计	413,368,661.21	307,730,869.22	416,336,795.54	160,791,723.98
其中：存放在境外的款项总额	3,516,466.80	6,288,067.67	385,431.57	-

(二) 交易性金融资产

项目	2025.6.30	2024.12.31	2023.12.31	2022.12.31
以公允价值计量且其变动计入当期损益的金融资产	-	-	-	317,623.27
其中：理财产品	-	-	-	317,623.27
合计	-	-	-	317,623.27

(三) 应收票据

1、应收票据分类列示

项目	2025.6.30	2024.12.31	2023.12.31	2022.12.31
银行承兑汇票	40,915,565.35	53,981,276.14	59,011,160.32	89,036,536.26
商业承兑汇票	7,375,905.30	4,634,902.85	2,640,138.42	5,807,702.99
合计	48,291,470.65	58,616,178.99	61,651,298.74	94,844,239.25

2、应收票据按坏账计提方法分类披露

2025 年 6 月 30 日

类别	账面余额		坏账准备		账面价值
	金额	比例 (%)	金额	计提比例 (%)	
按信用风险特征组合计提坏账准备	48,679,676.19	100.00	388,205.54	0.80	48,291,470.65
其中：					
银行承兑汇票	40,915,565.35	84.05	-	-	40,915,565.35
商业承兑汇票	7,764,110.84	15.95	388,205.54	5.00	7,375,905.30
合计	48,679,676.19	100.00	388,205.54		48,291,470.65

2024 年 12 月 31 日

类别	账面余额		坏账准备		账面价值
	金额	比例 (%)	金额	计提比例 (%)	
按信用风险特征组合计提坏账准备	58,860,121.25	100.00	243,942.26	0.41	58,616,178.99
其中：					
银行承兑汇票	53,981,276.14	91.71	-	-	53,981,276.14
商业承兑汇票	4,878,845.11	8.29	243,942.26	5.00	4,634,902.85
合计	58,860,121.25	100.00	243,942.26		58,616,178.99

2023年12月31日

类别	账面余额		坏账准备		账面价值
	金额	比例 (%)	金额	计提比例 (%)	
按信用风险特征组合计提坏账准备	61,790,253.39	100.00	138,954.65	0.22	61,651,298.74
其中：					
银行承兑汇票	59,011,160.32	95.50	-	-	59,011,160.32
商业承兑汇票	2,779,093.07	4.50	138,954.65	5.00	2,640,138.42
合计	61,790,253.39	100.00	138,954.65		61,651,298.74

2022年12月31日

类别	账面余额		坏账准备		账面价值
	金额	比例 (%)	金额	计提比例 (%)	
按信用风险特征组合计提坏账准备	95,149,907.83	100.00	305,668.58	0.32	94,844,239.25
其中：					
银行承兑汇票	89,036,536.26	93.58	-	-	89,036,536.26
商业承兑汇票	6,113,371.57	6.42	305,668.58	5.00	5,807,702.99
合计	95,149,907.83	100.00	305,668.58		94,844,239.25

按信用风险特征组合计提坏账准备：

组合计提项目：

名称	2025.6.30			2024.12.31			2023.12.31			2022.12.31		
	应收票据	坏账准备	计提比例 (%)	应收票据	坏账准备	计提比例 (%)	应收票据	坏账准备	计提比例 (%)	应收票据	坏账准备	计提比例 (%)
商业承兑汇票	7,764,110.84	388,205.54	5.00	4,878,845.11	243,942.26	5.00	2,779,093.07	138,954.65	5.00	6,113,371.57	305,668.58	5.00
合计	7,764,110.84	388,205.54		4,878,845.11	243,942.26		2,779,093.07	138,954.65		6,113,371.57	305,668.58	

3、本报告期计提、转回或收回的坏账准备情况

类别	2021.12.31	本期变动金额				2022.12.31
		计提	收回或转回	转销或核销	其他变动	
商业承兑汇票	149,572.54	305,668.58	149,572.54	-	-	305,668.58
合计	149,572.54	305,668.58	149,572.54	-	-	305,668.58

类别	2022.12.31	本期变动金额				2023.12.31
		计提	收回或转回	转销或核销	其他变动	
商业承兑汇票	305,668.58	138,954.65	305,668.58	-	-	138,954.65
合计	305,668.58	138,954.65	305,668.58	-	-	138,954.65

类别	2023.12.31	本期变动金额				2024.12.31
		计提	收回或转回	转销或核销	其他变动	
商业承兑汇票	138,954.65	243,942.26	138,954.65	-	-	243,942.26
合计	138,954.65	243,942.26	138,954.65	-	-	243,942.26

类别	2024.12.31	本期变动金额				2025.6.30
		计提	收回或转回	转销或核销	其他变动	
商业承兑汇票	243,942.26	388,205.54	243,942.26	-	-	388,205.54
合计	243,942.26	388,205.54	243,942.26	-	-	388,205.54

4、期末公司已质押的应收票据

项目	2025.6.30	2024.12.31	2023.12.31	2022.12.31
银行承兑汇票	-	-	10,769,503.97	24,783,498.13
合计	-	-	10,769,503.97	24,783,498.13

5、 期末公司已背书或贴现且在资产负债表日尚未到期的应收票据

项目	2025.6.30		2024.12.31		2023.12.31		2022.12.31	
	期末终止确认金额	期末未终止确认金额	期末终止确认金额	期末未终止确认金额	期末终止确认金额	期末未终止确认金额	期末终止确认金额	期末未终止确认金额
银行承兑汇票		30,121,263.83	-	45,542,712.89	-	45,527,418.74	-	52,584,459.81
商业承兑汇票	-	3,805,283.64	-	1,335,433.11	-	2,779,093.07	-	1,434,021.22
合计	-	33,926,547.47	-	46,878,146.00	-	48,306,511.81	-	54,018,481.03

(四) 应收账款

1、 应收账款按账龄披露

账龄	2025.6.30	2024.12.31	2023.12.31	2022.12.31
1年以内	361,949,782.76	241,374,436.37	157,846,997.88	133,600,855.71
1至2年	51,029,598.15	84,722,511.21	45,261,696.57	22,071,982.96
2至3年	17,334,834.77	21,232,313.49	7,774,998.68	5,072,746.08
3至4年	6,569,443.19	5,669,650.06	2,633,788.77	3,219,136.88
4至5年	1,023,938.92	1,501,712.52	2,835,244.78	1,015,354.96
5年以上	663,137.04	868,272.47	610,097.22	241,175.00
小计	438,570,734.83	355,368,896.12	216,962,823.90	165,221,251.59
减：坏账准备	32,462,047.51	30,873,625.06	18,934,762.79	13,097,228.33
合计	406,108,687.32	324,495,271.06	198,028,061.11	152,124,023.26

2、 应收账款按坏账计提方法分类披露

2025年6月30日

类别	账面余额		坏账准备		账面价值
	金额	比例 (%)	金额	计提比例 (%)	
按单项计提坏账准备	2,585,863.25	0.59	2,068,417.83	80.00	517,445.42
其中：					
单项金额虽不重大但单项计提坏账准备的应收账款	2,585,863.25	0.59	2,068,417.83	80.00	517,445.42
按信用风险特征组合计提坏账准备	435,984,871.58	99.41	30,393,629.68	6.97	405,591,241.90
其中：					
账龄组合	435,984,871.58	99.41	30,393,629.68	6.97	405,591,241.90
合计	438,570,734.83	100.00	32,462,047.51		406,108,687.32

2024年12月31日

类别	账面余额		坏账准备		账面价值
	金额	比例 (%)	金额	计提比例 (%)	
按单项计提坏账准备	2,608,303.89	0.73	2,090,858.89	80.16	517,445.00
其中：					
单项金额虽不重大但单项计提坏账准备的应收账款	2,608,303.89	0.73	2,090,858.89	80.16	517,445.00
按信用风险特征组合计提坏账准备	352,760,592.23	99.27	28,782,766.17	8.16	323,977,826.06
其中：					
账龄组合	352,760,592.23	99.27	28,782,766.17	8.16	323,977,826.06
合计	355,368,896.12	100.00	30,873,625.06		324,495,271.06

2023年12月31日

类别	账面余额		坏账准备		账面价值
	金额	比例(%)	金额	计提比例(%)	
按单项计提坏账准备	1,801,943.91	0.83	1,774,443.91	98.47	27,500.00
其中：					
单项金额虽不重大但 单项计提坏账准备的 应收账款	1,801,943.91	0.83	1,774,443.91	98.47	27,500.00
按信用风险特征组合 计提坏账准备	215,160,879.99	99.17	17,160,318.88	7.98	198,000,561.11
其中：					
账龄组合	215,160,879.99	99.17	17,160,318.88	7.98	198,000,561.11
合计	216,962,823.90	100.00	18,934,762.79		198,028,061.11

2022年12月31日

类别	账面余额		坏账准备		账面价值
	金额	比例(%)	金额	计提比例(%)	
按单项计提坏账准备	1,010,534.00	0.61	941,784.00	93.20	68,750.00
其中：					
单项金额虽不重大但 单项计提坏账准备的 应收账款	1,010,534.00	0.61	941,784.00	93.20	68,750.00
按信用风险特征组合 计提坏账准备	164,210,717.59	99.39	12,155,444.33	7.40	152,055,273.26
其中：					
账龄组合	164,210,717.59	99.39	12,155,444.33	7.40	152,055,273.26
合计	165,221,251.59	100.00	13,097,228.33		152,124,023.26

按信用风险特征组合计提坏账准备：

组合计提项目：

名称	2025.6.30			2024.12.31			2023.12.31			2022.12.31		
	应收账款	坏账准备	计提比例 (%)	应收账款	坏账准备	计提比例 (%)	应收账款	坏账准备	计提比例 (%)	应收账款	坏账准备	计提比例 (%)
1 年以内	361,930,382.76	18,096,519.14	5.00	240,513,636.37	12,025,681.82	5.00	157,846,997.88	7,892,349.89	5.00	133,600,855.71	6,680,042.79	5.00
1 至 2 年	50,836,108.15	5,083,610.82	10.00	84,529,021.21	8,452,902.12	10.00	44,830,235.57	4,483,023.56	10.00	21,832,248.96	2,183,224.90	10.00
2 至 3 年	16,302,824.61	3,260,564.92	20.00	20,610,242.33	4,122,048.47	20.00	7,519,491.02	1,503,898.20	20.00	5,072,746.08	1,014,549.22	20.00
3 至 4 年	5,529,845.73	2,764,922.87	50.00	5,414,142.40	2,707,071.20	50.00	2,612,588.77	1,306,294.39	50.00	2,448,336.88	1,224,168.45	50.00
4 至 5 年	988,492.00	790,793.60	80.00	1,092,436.80	873,949.44	80.00	1,884,069.53	1,507,255.62	80.00	1,015,354.96	812,283.97	80.00
5 年以上	397,218.33	397,218.33	100.00	601,113.12	601,113.12	100.00	467,497.22	467,497.22	100.00	241,175.00	241,175.00	100.00
合计	435,984,871.58	30,393,629.68		352,760,592.23	28,782,766.17		215,160,879.99	17,160,318.88		164,210,717.59	12,155,444.33	

3、本报告期计提、转回或收回的坏账准备情况

类别	2021.12.31	本期变动金额				2022.12.31
		计提	收回或转回	转销或核销	其他变动	
账龄组合	13,306,717.51	-	209,489.18	-	-	13,097,228.33
合计	13,306,717.51	-	209,489.18	-	-	13,097,228.33

类别	2022.12.31	本期变动金额				2023.12.31
		计提	收回或转回	转销或核销	其他变动	
账龄组合	13,097,228.33	6,015,468.57	-	177,934.11	-	18,934,762.79
合计	13,097,228.33	6,015,468.57	-	177,934.11	-	18,934,762.79

类别	2023.12.31	本期变动金额				2024.12.31
		计提	收回或转回	转销或核销	其他变动	
账龄组合	18,934,762.79	12,744,981.27	-	806,119.00	-	30,873,625.06
合计	18,934,762.79	12,744,981.27	-	806,119.00	-	30,873,625.06

类别	2024.12.31	本期变动金额				2025.6.30
		计提	收回或转回	转销或核销	其他变动	
账龄组合	30,873,625.06	1,588,422.45	-	-	-	32,462,047.51
合计	30,873,625.06	1,588,422.45	-	-	-	32,462,047.51

4、本报告期实际核销的应收账款情况

项目	2025年1-6月	2024年度	2023年度	2022年度
实际核销的应收账款	-	806,119.00	177,934.11	-

5、按欠款方归集的期末余额前五名的应收账款和合同资产情况

单位名称	2025.6.30				
	应收账款期末余额	合同资产期末余额	应收账款和合同资产期末余额	占应收账款和合同资产期末余额合计数的比例(%)	应收账款坏账准备和合同资产减值准备期末余额
昆山东威科技股份有限公司	67,405,882.22	-	67,405,882.22	13.78	3,404,884.11
诺德新材料股份有限公司	41,697,808.11	8,234,431.62	49,932,239.73	10.21	2,600,247.93

单位名称	2025.6.30				
	应收账款期末余额	合同资产期末余额	应收账款和合同资产期末余额	占应收账款和合同资产期末余额合计数的比例(%)	应收账款坏账准备和合同资产减值准备期末余额
龙电华鑫(深圳)控股集团有限公司	28,259,650.11	3,435,235.98	31,694,886.09	6.48	5,255,174.41
东莞宇宙电路板设备有限公司	27,609,390.43	-	27,609,390.43	5.65	1,385,347.53
九江德福科技股份有限公司	21,436,244.82	1,795,300.00	23,231,544.82	4.75	1,802,392.02
合计	186,408,975.69	13,464,967.60	199,873,943.29	40.87	14,448,046.00

单位名称	2024.12.31				
	应收账款期末余额	合同资产期末余额	应收账款和合同资产期末余额	占应收账款和合同资产期末余额合计数的比例(%)	应收账款坏账准备和合同资产减值准备期末余额
昆山东威科技股份有限公司	54,728,847.89	-	54,728,847.89	13.77	2,855,406.53
龙电华鑫(深圳)控股集团有限公司	36,812,633.35	2,300,793.75	39,113,427.10	9.84	4,789,107.56
九江德福科技股份有限公司	23,800,497.58	5,244,040.00	29,044,537.58	7.31	1,612,238.88
东莞宇宙电路板设备有限公司	18,051,937.00	-	18,051,937.00	4.54	1,054,996.85
竞铭机械股份有限公司	17,284,760.00	-	17,284,760.00	4.35	910,480.50
合计	150,678,675.82	7,544,833.75	158,223,509.57	39.80	11,222,230.32

单位名称	2023.12.31				
	应收账款期末余额	合同资产期末余额	应收账款和合同资产期末余额	占应收账款和合同资产期末余额合计数的比例(%)	应收账款坏账准备和合同资产减值准备期末余额
昆山东威科技股份有限公司	37,850,113.00	-	37,850,113.00	14.64	2,069,099.96

单位名称	2023.12.31				
	应收账款期末余额	合同资产期末余额	应收账款和合同资产期末余额	占应收账款和合同资产期末余额合计数的比例(%)	应收账款坏账准备和合同资产减值准备期末余额
龙电华鑫(深圳)控股集团有限公司	21,126,463.07	5,220,936.77	26,347,399.84	10.19	2,283,363.07
四川日盛铜箔科技有限公司及其关联方	16,805,769.60	5,152,000.00	21,957,769.60	8.49	1,286,283.48
东莞宇宙电路板设备有限公司	11,352,613.32	-	11,352,613.32	4.39	596,921.36
竞铭机械股份有限公司	10,501,060.00	-	10,501,060.00	4.06	621,451.30
合计	97,636,018.99	10,372,936.77	108,008,955.76	41.77	6,857,119.17

单位名称	2022.12.31				
	应收账款期末余额	合同资产期末余额	应收账款和合同资产期末余额	占应收账款和合同资产期末余额合计数的比例(%)	应收账款坏账准备和合同资产减值准备期末余额
昆山东威科技股份有限公司	44,751,824.36	-	44,751,824.36	23.90	2,322,234.69
九江德福科技股份有限公司	9,429,189.84	2,530,600.00	11,959,789.84	6.39	755,689.33
湖北中一科技股份有限公司	7,689,100.00	600,050.00	8,289,150.00	4.43	444,596.00
竞铭机械股份有限公司	8,117,421.00	-	8,117,421.00	4.34	421,154.05
龙电华鑫(深圳)控股集团有限公司	5,465,581.53	2,032,960.00	7,498,541.53	4.01	633,460.08
合计	75,453,116.73	5,163,610.00	80,616,726.73	43.06	4,577,134.15

(五) 应收款项融资

1、 应收款项融资分类列示

项目	2025.6.30	2024.12.31	2023.12.31	2022.12.31
应收银行承兑汇票	7,755,698.42	12,908,023.18	9,563,876.76	22,987,286.20
合计	7,755,698.42	12,908,023.18	9,563,876.76	22,987,286.20

2、 应收款项融资本期增减变动及公允价值变动情况

项目	2021.12.31	本期新增	本期终止确认	其他变动	2022.12.31	累计在其他综合收益中确认的损失准备
银行承兑汇票	15,312,035.36	217,910,614.42	210,235,363.58	-	22,987,286.20	-
合计	15,312,035.36	217,910,614.42	210,235,363.58	-	22,987,286.20	-

项目	2022.12.31	本期新增	本期终止确认	其他变动	2023.12.31	累计在其他综合收益中确认的损失准备
银行承兑汇票	22,987,286.20	127,929,061.26	141,352,470.70	-	9,563,876.76	-
合计	22,987,286.20	127,929,061.26	141,352,470.70	-	9,563,876.76	-

项目	2023.12.31	本期新增	本期终止确认	其他变动	2024.12.31	累计在其他综合收益中确认的损失准备
银行承兑汇票	9,563,876.76	97,031,753.92	93,687,607.50	-	12,908,023.18	-
合计	9,563,876.76	97,031,753.92	93,687,607.50	-	12,908,023.18	-

项目	2024.12.31	本期新增	本期终止确认	其他变动	2025.6.30	累计在其他综合收益中确认的损失准备
银行承兑汇票	12,908,023.18	54,961,252.14	60,113,576.90	-	7,755,698.42	-
合计	12,908,023.18	54,961,252.14	60,113,576.90	-	7,755,698.42	-

3、 期末公司已背书或贴现且在资产负债表日尚未到期的应收款项融资

项目	2025.6.30		2024.12.31		2023.12.31		2022.12.31	
	期末终止确认金额	期末未终止确认金额	期末终止确认金额	期末未终止确认金额	期末终止确认金额	期末未终止确认金额	期末终止确认金额	期末未终止确认金额
银行承兑汇票	35,822,549.01	-	31,259,330.10	-	35,093,166.57	-	61,562,704.34	-
合计	35,822,549.01	-	31,259,330.10	-	35,093,166.57	-	61,562,704.34	-

(六) 预付款项

1、 预付款项按账龄列示

账龄	2025.6.30		2024.12.31		2023.12.31		2022.12.31	
	金额	比例(%)	金额	比例(%)	金额	比例(%)	金额	比例(%)
1年以内	4,755,917.41	100.00	5,144,211.26	77.11	12,040,926.48	93.58	30,909,143.46	93.26
1至2年	-	-	755,281.65	11.32	826,412.46	6.42	2,234,481.81	6.74
2至3年	-	-	771,753.19	11.57	-	-	75.56	-
3年以上	-	-	-	-	-	-	-	-
合计	4,755,917.41	100.00	6,671,246.10	100.00	12,867,338.94	100.00	33,143,700.83	100.00

2、按预付对象归集的期末余额前五名的预付款情况

预付对象	2025.6.30	占预付款项期末余额合计数的比例(%)
青岛宜博科技股份有限公司	1,411,744.88	29.68
乐清市希能电力设备有限公司	445,624.46	9.37
柳州索能特种变压器有限责任公司	315,000.00	6.62
湖南银河电气有限公司	183,280.00	3.85
深圳市善友股份有限公司	160,017.38	3.36
合计	2,515,666.72	52.88

预付对象	2024.12.31	占预付款项期末余额合计数的比例(%)
乐清市希能电力设备有限公司	1,470,068.03	22.04
江西变压器科技股份有限公司	1,019,400.00	15.28
佛山建投华鸿铜业有限公司	352,717.73	5.29
青岛宜博科技股份有限公司	249,667.82	3.74
湖南鸿业变压器有限公司	249,000.00	3.73
合计	3,340,853.58	50.08

预付对象	2023.12.31	占预付款项期末余额合计数的比例(%)
青岛宜博铜业集团有限公司	3,574,375.93	27.78
湖南天惠新材料科技有限公司	2,830,080.23	21.99
乐清市希能电力设备有限公司	1,472,741.43	11.45
江苏云波有色金属新材料有限公司	1,229,350.74	9.55
江西南云通用航空有限责任公司	500,000.00	3.89
合计	9,606,548.33	74.66

预付对象	2022.12.31	占预付款项期末余额合计数的比例(%)
武汉科琪电子有限公司	7,699,245.00	23.23
青岛宜博铜业集团有限公司	5,978,269.02	18.04
广州市金添铜材有限公司	5,877,701.28	17.73
西安吉瑞电气有限公司	4,711,782.31	14.22
佛山市昊雄铜铝有限公司	1,291,813.40	3.90
合计	25,558,811.01	77.12

(七) 其他应收款

项目	2025.6.30	2024.12.31	2023.12.31	2022.12.31
应收利息	-	-	17,476.01	-
其他应收款项	9,653,237.41	19,140,372.59	20,862,041.33	4,091,663.74
合计	9,653,237.41	19,140,372.59	20,879,517.34	4,091,663.74

1、 应收利息

(1) 应收利息分类

项目	2025.6.30	2024.12.31	2023.12.31	2022.12.31
存单收益	-	-	17,476.01	-
合计	-	-	17,476.01	-

2、 其他应收款项

(1) 按账龄披露

账龄	2025.6.30	2024.12.31	2023.12.31	2022.12.31
1年以内	1,409,874.62	1,177,456.99	20,685,464.80	3,463,410.02
1至2年	366,983.56	18,946,463.56	1,170,707.52	538,077.59
2至3年	9,937,707.52	1,170,707.52	40,000.00	370,926.00
3至4年	40,000.00	40,000.00	250,426.00	3,000.00
4至5年	67,026.00	67,026.00	-	94,568.00
5年以上	-	-	40,000.00	-
小计	11,821,591.70	21,401,654.07	22,186,598.32	4,469,981.61
减：坏账准备	2,168,354.29	2,261,281.48	1,324,556.99	378,317.87
合计	9,653,237.41	19,140,372.59	20,862,041.33	4,091,663.74

(2) 按坏账计提方法分类披露

2025年6月30日

类别	账面余额		坏账准备		账面价值
	金额	比例(%)	金额	计提比例(%)	
按信用风险特征组合计提坏账准备	11,821,591.70	100.00	2,168,354.29	18.34	9,653,237.41
其中：					
账龄组合	11,821,591.70	100.00	2,168,354.29	18.34	9,653,237.41
合计	11,821,591.70	100.00	2,168,354.29		9,653,237.41

2024年12月31日

类别	账面余额		坏账准备		账面价值
	金额	比例 (%)	金额	计提比例 (%)	
按信用风险特征组合计提坏账准备	21,401,654.07	100.00	2,261,281.48	10.57	19,140,372.59
其中：					
账龄组合	21,401,654.07	100.00	2,261,281.48	10.57	19,140,372.59
合计	21,401,654.07	100.00	2,261,281.48		19,140,372.59

2023年12月31日

类别	账面余额		坏账准备		账面价值
	金额	比例 (%)	金额	计提比例 (%)	
按信用风险特征组合计提坏账准备	22,186,598.32	100.00	1,324,556.99	5.97	20,862,041.33
其中：					
账龄组合	22,186,598.32	100.00	1,324,556.99	5.97	20,862,041.33
合计	22,186,598.32	100.00	1,324,556.99		20,862,041.33

2022年12月31日

类别	账面余额		坏账准备		账面价值
	金额	比例 (%)	金额	计提比例 (%)	
按信用风险特征组合计提坏账准备	4,469,981.61	100.00	378,317.87	8.46	4,091,663.74
其中：					
账龄组合	4,469,981.61	100.00	378,317.87	8.46	4,091,663.74
合计	4,469,981.61	100.00	378,317.87		4,091,663.74

按信用风险特征组合计提坏账准备：

组合计提项目：

名称	2025.6.30			2024.12.31			2023.12.31			2022.12.31		
	其他应收款项	坏账准备	计提比例 (%)	其他应收款项	坏账准备	计提比例 (%)	其他应收款项	坏账准备	计提比例 (%)	其他应收款项	坏账准备	计提比例 (%)
1年以内	1,409,874.62	70,493.64	5.00	1,177,456.99	58,872.83	5.00	20,685,464.80	1,034,273.24	5.00	3,463,410.02	173,170.51	5.00
1-2年	366,983.56	36,698.35	10.00	18,946,463.56	1,894,646.35	10.00	1,170,707.52	117,070.75	10.00	538,077.59	53,807.76	10.00
2-3年	9,937,707.52	1,987,541.50	20.00	1,170,707.52	234,141.50	20.00	40,000.00	8,000.00	20.00	370,926.00	74,185.20	20.00
3-4年	40,000.00	20,000.00	50.00	40,000.00	20,000.00	50.00	250,426.00	125,213.00	50.00	3,000.00	1,500.00	50.00
4-5年	67,026.00	53,620.80	80.00	67,026.00	53,620.80	80.00	-	-	-	94,568.00	75,654.40	80.00
5年以上	-	-	-	-	-	-	40,000.00	40,000.00	100.00	-	-	-
合计	11,821,591.70	2,168,354.29		21,401,654.07	2,261,281.48		22,186,598.32	1,324,556.99		4,469,981.61	378,317.87	

(3) 坏账准备计提情况

坏账准备	第一阶段	第二阶段	第三阶段	合计
	未来 12 个月预期信用损失	整个存续期预期信用损失(未发生信用减值)	整个存续期预期信用损失(已发生信用减值)	
2021.12.31 余额	422,424.75	-	-	422,424.75
2021.12.31 余额在本期	-	-	-	-
--转入第二阶段	-	-	-	-
--转入第三阶段	-	-	-	-
--转回第二阶段	-	-	-	-
--转回第一阶段	-	-	-	-
本期计提	-	-	-	-
本期转回	44,106.88	-	-	44,106.88
本期转销	-	-	-	-
本期核销	-	-	-	-
其他变动	-	-	-	-
2022.12.31 余额	378,317.87	-	-	378,317.87

坏账准备	第一阶段	第二阶段	第三阶段	合计
	未来 12 个月预期信用损失	整个存续期预期信用损失(未发生信用减值)	整个存续期预期信用损失(已发生信用减值)	
2022.12.31 余额	378,317.87	-	-	378,317.87
2022.12.31 余额在本期	-	-	-	-
--转入第二阶段	-	-	-	-
--转入第三阶段	-	-	-	-
--转回第二阶段	-	-	-	-
--转回第一阶段	-	-	-	-
本期计提	946,239.12	-	-	946,239.12
本期转回	-	-	-	-
本期转销	-	-	-	-
本期核销	-	-	-	-
其他变动	-	-	-	-
2023.12.31 余额	1,324,556.99	-	-	1,324,556.99

坏账准备	第一阶段	第二阶段	第三阶段	合计
	未来 12 个月预期信用损失	整个存续期预期信用损失(未发生信用减值)	整个存续期预期信用损失(已发生信用减值)	
2023.12.31 余额	1,324,556.99	-	-	1,324,556.99

坏账准备	第一阶段	第二阶段	第三阶段	合计
	未来 12 个月预期信用损失	整个存续期预期信用损失(未发生信用减值)	整个存续期预期信用损失(已发生信用减值)	
2023.12.31 余额在本期	-	-	-	-
--转入第二阶段	-	-	-	-
--转入第三阶段	-	-	-	-
--转回第二阶段	-	-	-	-
--转回第一阶段	-	-	-	-
本期计提	936,724.49	-	-	936,724.49
本期转回	-	-	-	-
本期转销	-	-	-	-
本期核销	-	-	-	-
其他变动	-	-	-	-
2024.12.31 余额	2,261,281.48	-	-	2,261,281.48

坏账准备	第一阶段	第二阶段	第三阶段	合计
	未来 12 个月预期信用损失	整个存续期预期信用损失(未发生信用减值)	整个存续期预期信用损失(已发生信用减值)	
2024.12.31 余额	2,261,281.48	-	-	2,261,281.48
2024.12.31 余额在本期	-	-	-	-
--转入第二阶段	-	-	-	-
--转入第三阶段	-	-	-	-
--转回第二阶段	-	-	-	-
--转回第一阶段	-	-	-	-
本期计提	-	-	-	-
本期转回	92,927.19	-	-	92,927.19
本期转销	-	-	-	-
本期核销	-	-	-	-
其他变动	-	-	-	-
2025.6.30 余额	2,168,354.29	-	-	2,168,354.29

其他应收款项账面余额变动如下：

账面余额	第一阶段	第二阶段	第三阶段	合计
	未来 12 个月预期信用损失	整个存续期预期信用损失(未发生信用减值)	整个存续期预期信用损失(已发生信用减值)	
2021.12.31 余额	6,156,411.19	-	-	6,156,411.19
2021.12.31 余额在本期	-	-	-	-

账面余额	第一阶段	第二阶段	第三阶段	合计
	未来 12 个月 预期信用损失	整个存续期预 期信用损失(未 发生信用减值)	整个存续期预 期信用损失(已 发生信用减值)	
--转入第二阶段	-	-	-	-
--转入第三阶段	-	-	-	-
--转回第二阶段	-	-	-	-
--转回第一阶段	-	-	-	-
本期新增	-	-	-	-
本期终止确认	1,686,429.58	-	-	1,686,429.58
其他变动	-	-	-	-
2022.12.31 余额	4,469,981.61	-	-	4,469,981.61

账面余额	第一阶段	第二阶段	第三阶段	合计
	未来 12 个月 预期信用损 失	整个存续期预 期信用损失(未 发生信用减值)	整个存续期预 期信用损失(已 发生信用减值)	
2022.12.31 余额	4,469,981.61	-	-	4,469,981.61
2022.12.31 余额在本期	-	-	-	-
--转入第二阶段	-	-	-	-
--转入第三阶段	-	-	-	-
--转回第二阶段	-	-	-	-
--转回第一阶段	-	-	-	-
本期新增	17,716,616.71	-	-	17,716,616.71
本期终止确认	-	-	-	-
其他变动	-	-	-	-
2023.12.31 余额	22,186,598.32	-	-	22,186,598.32

账面余额	第一阶段	第二阶段	第三阶段	合计
	未来 12 个月 预期信用损 失	整个存续期预 期信用损失(未 发生信用减值)	整个存续期预 期信用损失(已 发生信用减值)	
2023.12.31 余额	22,186,598.32	-	-	22,186,598.32
2023.12.31 余额在本期	-	-	-	-
--转入第二阶段	-	-	-	-
--转入第三阶段	-	-	-	-
--转回第二阶段	-	-	-	-
--转回第一阶段	-	-	-	-
本期新增	-	-	-	-
本期终止确认	784,944.25	-	-	784,944.25
其他变动	-	-	-	-

账面余额	第一阶段	第二阶段	第三阶段	合计
	未来12个月预期信用损失	整个存续期预期信用损失(未发生信用减值)	整个存续期预期信用损失(已发生信用减值)	
2024.12.31 余额	21,401,654.07	-	-	21,401,654.07

账面余额	第一阶段	第二阶段	第三阶段	合计
	未来12个月预期信用损失	整个存续期预期信用损失(未发生信用减值)	整个存续期预期信用损失(已发生信用减值)	
2024.12.31 余额	21,401,654.07	-	-	21,401,654.07
2024.12.31 余额在本期	-	-	-	-
--转入第二阶段	-	-	-	-
--转入第三阶段	-	-	-	-
--转回第二阶段	-	-	-	-
--转回第一阶段	-	-	-	-
本期新增	-	-	-	-
本期终止确认	9,580,062.37	-	-	9,580,062.37
其他变动	-	-	-	-
2025.6.30 余额	11,821,591.70	-	-	11,821,591.70

(4) 本报告期计提、转回或收回的坏账准备情况

类别	2021.12.31	本期变动金额				2022.12.31
		计提	收回或转回	转销或核销	其他变动	
账龄组合	422,424.75	-	44,106.88	-	-	378,317.87
合计	422,424.75	-	44,106.88	-	-	378,317.87

类别	2022.12.31	本期变动金额				2023.12.31
		计提	收回或转回	转销或核销	其他变动	
账龄组合	378,317.87	946,239.12	-	-	-	1,324,556.99
合计	378,317.87	946,239.12	-	-	-	1,324,556.99

类别	2023.12.31	本期变动金额				2024.12.31
		计提	收回或转回	转销或核销	其他变动	
账龄组合	1,324,556.99	936,584.52	-	-	139.97	2,261,281.48
合计	1,324,556.99	936,584.52	-	-	139.97	2,261,281.48

类别	2024.12.31	本期变动金额				2025.6.30
		计提	收回或转回	转销或核销	其他变动	
账龄组合	2,261,281.48	-	-93,165.14	-	237.95	2,168,354.29
合计	2,261,281.48	-	-93,165.14	-	237.95	2,168,354.29

(5) 按款项性质分类情况

款项性质	账面余额			
	2025.6.30	2024.12.31	2023.12.31	2022.12.31
押金及保证金	11,116,409.95	20,888,428.35	21,626,391.08	3,823,203.12
社保公积金	575,181.75	513,225.72	537,844.84	274,884.99
员工备用金及其他	130,000.00	-	22,362.40	371,893.50
合计	11,821,591.70	21,401,654.07	22,186,598.32	4,469,981.61

(6) 按欠款方归集的期末余额前五名的其他应收款项情况

单位名称	款项性质	2025.6.30	账龄	占其他应收款项期末余额合计数的比例(%)	坏账准备期末余额
深圳惠科新材料股份有限公司	押金及保证金	9,120,000.00	2-3年	77.15	1,824,000.00
深圳市善友股份有限公司	押金及保证金	637,724.34	1-2年及2-3年	5.39	111,243.19
社保公积金	社保公积金	575,181.75	1年以内	4.87	28,759.09
宁德福浦新合金科技有限公司	押金及保证金	243,000.00	2-3年	2.06	48,600.00
亨通精密铜箔科技(德阳)有限公司	押金及保证金	200,000.00	1年以内	1.69	10,000.00
合计		10,775,906.09		91.16	2,022,602.27

单位名称	款项性质	2024.12.31	账龄	占其他应收款项期末余额合计数的比例(%)	坏账准备期末余额
深圳惠科新材料股份有限公司	押金及保证金	18,240,000.00	1-2年	85.23	1,824,000.00
福建紫金铜箔科技有限公司	押金及保证金	696,000.00	2-3年	3.25	139,200.00
深圳市善友股份有限公司	押金及保证金	638,744.34	1年以内及2-3年	2.98	111,294.19
社保公积金	社保公积金	513,225.72	1年以内	2.40	25,661.29
宁德福浦新合金科技有限公司	押金及保证金	243,000.00	1-2年	1.14	24,300.00

单位名称	款项性质	2024.12.31	账龄	占其他应收款项期末余额合计数的比例(%)	坏账准备期末余额
合计		20,330,970.06		95.00	2,124,455.47

单位名称	款项性质	2023.12.31	账龄	占其他应收款项期末余额合计数的比例(%)	坏账准备期末余额
深圳惠科新材料股份有限公司	押金及保证金	18,240,000.00	1年以内	82.21	912,000.00
铜陵有色金属集团控股有限公司	押金及保证金	1,000,000.00	1年以内	4.51	50,000.00
福建紫金铜箔科技有限公司	押金及保证金	696,000.00	1-2年	3.14	69,600.00
深圳市善友股份有限公司	押金及保证金	657,724.34	1年以内及1-2年	2.96	56,621.59
社保公积金	社保公积金	537,844.84	1年以内	2.42	26,892.24
合计		21,131,569.18		95.24	1,115,113.83

单位名称	款项性质	2022.12.31	账龄	占其他应收款项期末余额合计数的比例(%)	坏账准备期末余额
青海丽豪半导体材料有限公司	押金及保证金	800,000.00	1年以内	17.90	40,000.00
福建紫金铜箔科技有限公司	押金及保证金	696,000.00	1年以内	15.57	34,800.00
江西省机电设备招标有限公司	押金及保证金	550,000.00	1年以内	12.30	27,500.00
深圳市善友股份有限公司	押金及保证金	474,707.52	1年以内	10.62	23,735.38
九江市柴桑区人力资源和社会保障局	押金及保证金	376,000.00	1年以内及1-2年	8.41	30,100.00
合计		2,896,707.52		64.80	156,135.38

(八) 存货

1、 存货分类

类别	2025.6.30			2024.12.31			2023.12.31			2022.12.31		
	账面余额	存货跌价准备/ 合同履约成本 减值准备	账面价值	账面余额	存货跌价准备/ 合同履约成本 减值准备	账面价值	账面余额	存货跌价准备/ 合同履约成本 减值准备	账面价值	账面余额	存货跌价准备/ 合同履约成本 减值准备	账面价值
原材料	78,366,409.22	15,302,005.79	63,064,403.43	72,416,977.20	14,753,422.23	57,663,554.97	75,567,035.50	9,237,798.91	66,329,236.59	103,472,214.93	6,135,071.85	97,337,143.08
在产品	22,195,205.20	-	22,195,205.20	19,169,664.11	-	19,169,664.11	21,832,783.07	-	21,832,783.07	53,253,315.74	-	53,253,315.74
半成品	27,269,368.45	5,610,862.65	21,658,505.80	25,971,732.75	4,774,927.44	21,196,805.31	26,490,477.69	2,464,761.61	24,025,716.08	32,863,536.61	1,598,448.82	31,265,087.79
委托加工物资	1,250,671.71	-	1,250,671.71	1,408,208.51	-	1,408,208.51	875,294.13	-	875,294.13	1,169,578.35	-	1,169,578.35
库存商品	52,175,717.97	8,781,875.30	43,393,842.67	50,008,726.95	7,980,966.13	42,027,760.82	62,742,677.28	6,727,454.74	56,015,222.54	30,269,917.07	7,575,204.82	22,694,712.25
发出商品	321,027,046.96	15,241,027.29	305,786,019.67	384,774,509.80	15,197,805.25	369,576,704.55	477,677,238.37	1,004,716.82	476,672,521.55	327,379,615.94	40,489.24	327,339,126.70
合同履约成本	14,428,997.09	-	14,428,997.09	14,969,979.18	-	14,969,979.18	11,770,424.24	-	11,770,424.24	6,614,072.04	-	6,614,072.04
合计	516,713,416.60	44,935,771.03	471,777,645.57	568,719,798.50	42,707,121.05	526,012,677.45	676,955,930.28	19,434,732.08	657,521,198.20	555,022,250.68	15,349,214.73	539,673,035.95

2、 存货跌价准备及合同履约成本减值准备

类别	2021.12.31	本期增加金额		本期减少金额		2022.12.31
		计提	其他	转回或转销	其他	
原材料	5,692,914.80	2,449,439.73	-	2,007,282.68	-	6,135,071.85
半成品	1,508,086.19	625,745.49	-	535,382.86	-	1,598,448.82
库存商品	2,085,299.92	6,281,447.04	-	791,542.14	-	7,575,204.82
发出商品	-	40,489.24	-	-	-	40,489.24
合计	9,286,300.91	9,397,121.50	-	3,334,207.68	-	15,349,214.73

类别	2022.12.31	本期增加金额		本期减少金额		2023.12.31
		计提	其他	转回或转销	其他	
原材料	6,135,071.85	4,735,377.45	-	1,632,650.39	-	9,237,798.91
半成品	1,598,448.82	1,364,920.75	-	498,607.96	-	2,464,761.61
库存商品	7,575,204.82	1,384,194.76	-	2,231,944.84	-	6,727,454.74
发出商品	40,489.24	964,227.58	-	-	-	1,004,716.82
合计	15,349,214.73	8,448,720.54	-	4,363,203.19	-	19,434,732.08

类别	2023.12.31	本期增加金额		本期减少金额		2024.12.31
		计提	其他	转回或转销	其他	
原材料	9,237,798.91	7,264,181.31	-	1,748,557.99	-	14,753,422.23
半成品	2,464,761.61	2,652,759.22	-	342,593.39	-	4,774,927.44
库存商品	6,727,454.74	2,513,042.31	-	1,259,530.92	-	7,980,966.13

类别	2023.12.31	本期增加金额		本期减少金额		2024.12.31
		计提	其他	转回或转销	其他	
发出商品	1,004,716.82	14,380,621.05	-	187,532.62	-	15,197,805.25
合计	19,434,732.08	26,810,603.89	-	3,538,214.92	-	42,707,121.05

类别	2024.12.31	本期增加金额		本期减少金额		2025.6.30
		计提	其他	转回或转销	其他	
原材料	14,753,422.23	2,322,412.38	-	1,773,828.82	-	15,302,005.79
半成品	4,774,927.44	1,349,843.68	-	513,908.47	-	5,610,862.65
库存商品	7,980,966.13	1,242,292.32	-	441,383.15	-	8,781,875.30
发出商品	15,197,805.25	43,222.04	-	-	-	15,241,027.29
合计	42,707,121.05	4,957,770.42	-	2,729,120.44	-	44,935,771.03

按组合计提跌价准备的存货：

组合	2025.6.30		
	账面余额	跌价准备	计提比例 (%)
可变现净值组合	203,241,612.97	44,935,771.03	22.11
合计	203,241,612.97	44,935,771.03	22.11

组合	2024.12.31		
	账面余额	跌价准备	计提比例 (%)
可变现净值组合	194,174,107.60	42,707,121.05	21.99
合计	194,174,107.60	42,707,121.05	21.99

组合	2023.12.31		
	账面余额	跌价准备	计提比例 (%)
可变现净值组合	200,008,886.66	19,434,732.08	9.72
合计	200,008,886.66	19,434,732.08	9.72

组合	2022.12.31		
	账面余额	跌价准备	计提比例 (%)
可变现净值组合	168,372,065.70	15,349,214.73	9.12
合计	168,372,065.70	15,349,214.73	9.12

(九) 合同资产

1、 合同资产情况

项目	2025.6.30			2024.12.31			2023.12.31			2022.12.31		
	账面余额	减值准备	账面价值	账面余额	减值准备	账面价值	账面余额	减值准备	账面价值	账面余额	减值准备	账面价值
未到期质保金	50,470,558.35	2,523,527.92	47,947,030.43	42,214,501.35	2,166,237.81	40,048,263.54	41,609,023.23	2,176,880.91	39,432,142.32	21,989,754.13	1,168,583.21	20,821,170.92
合计	50,470,558.35	2,523,527.92	47,947,030.43	42,214,501.35	2,166,237.81	40,048,263.54	41,609,023.23	2,176,880.91	39,432,142.32	21,989,754.13	1,168,583.21	20,821,170.92

2、合同资产按减值计提方法分类披露

2025年6月30日

类别	账面余额		减值准备		账面价值
	金额	比例 (%)	金额	计提比例 (%)	
按信用风险特征组合计提减值准备	50,470,558.35	100.00	2,523,527.92	5.00	47,947,030.43
其中：					
账龄组合	50,470,558.35	100.00	2,523,527.92	5.00	47,947,030.43
合计	50,470,558.35	100.00	2,523,527.92		47,947,030.43

2024年12月31日

类别	账面余额		减值准备		账面价值
	金额	比例 (%)	金额	计提比例 (%)	
按信用风险特征组合计提减值准备	42,214,501.35	100.00	2,166,237.81	5.13	40,048,263.54
其中：					
账龄组合	42,214,501.35	100.00	2,166,237.81	5.13	40,048,263.54
合计	42,214,501.35	100.00	2,166,237.81		40,048,263.54

2023年12月31日

类别	账面余额		减值准备		账面价值
	金额	比例 (%)	金额	计提比例 (%)	
按信用风险特征组合计提减值准备	41,609,023.23	100.00	2,176,880.91	5.23	39,432,142.32
其中：					
账龄组合	41,609,023.23	100.00	2,176,880.91	5.23	39,432,142.32
合计	41,609,023.23	100.00	2,176,880.91		39,432,142.32

2022年12月31日

类别	账面余额		减值准备		账面价值
	金额	比例 (%)	金额	计提比例 (%)	
按信用风险特征组合计提减值准备	21,989,754.13	100.00	1,168,583.21	5.31	20,821,170.92
其中：					
账龄组合	21,989,754.13	100.00	1,168,583.21	5.31	20,821,170.92
合计	21,989,754.13	100.00	1,168,583.21		20,821,170.92

按信用风险特征组合计提减值准备：

组合计提项目：

名称	2025.6.30			2024.12.31			2023.12.31			2022.12.31		
	合同资产	减值准备	计提比例 (%)	合同资产	减值准备	计提比例 (%)	合同资产	减值准备	计提比例 (%)	合同资产	减值准备	计提比例 (%)
账龄组合	50,470,558.35	2,523,527.92	5.00	42,214,501.35	2,166,237.81	5.13	41,609,023.23	2,176,880.91	5.23	21,989,754.13	1,168,583.21	5.31
合计	50,470,558.35	2,523,527.92		42,214,501.35	2,166,237.81		41,609,023.23	2,176,880.91		21,989,754.13	1,168,583.21	

3、 合同资产计提减值准备情况

项目	2021.12.31	本期变动金额				2022.12.31
		本期计提	本期转回	本期转销/核销	其他变动	
账龄组合	436,949.22	731,633.99	-	-	-	1,168,583.21
合计	436,949.22	731,633.99	-	-	-	1,168,583.21

项目	2022.12.31	本期变动金额				2023.12.31
		本期计提	本期转回	本期转销/核销	其他变动	
账龄组合	1,168,583.21	1,008,297.70	-	-	-	2,176,880.91
合计	1,168,583.21	1,008,297.70	-	-	-	2,176,880.91

项目	2023.12.31	本期变动金额				2024.12.31
		本期计提	本期转回	本期转销/核销	其他变动	
账龄组合	2,176,880.91	-	10,643.10	-	-	2,166,237.81
合计	2,176,880.91	-	10,643.10	-	-	2,166,237.81

项目	2024.12.31	本期变动金额				2025.6.30
		本期计提	本期转回	本期转销/核销	其他变动	
账龄组合	2,166,237.81	357,290.11	-	-	-	2,523,527.92
合计	2,166,237.81	357,290.11	-	-	-	2,523,527.92

(十) 一年内到期的非流动资产

项目	2025.6.30	2024.12.31	2023.12.31	2022.12.31
一年内到期的长期应收款	692,636.76	680,218.98	2,253,342.93	7,727,291.25
合计	692,636.76	680,218.98	2,253,342.93	7,727,291.25

(十一) 其他流动资产

项目	2025.6.30	2024.12.31	2023.12.31	2022.12.31
待认证进项税	337,726.71	1,017,435.83	3,516,006.99	20,312,319.15
预缴所得税	89.78	58.96	404,637.06	386,933.27
待转销项税	13,973,390.81	18,267,485.67	12,843,583.47	7,506,488.06
限定用途的材料成本	9,056,148.78	9,056,148.78	3,354,526.15	4,357,688.59
发行费用	4,052,830.20	2,637,735.85	-	-
其他	1,000,000.00	213,512.92	-	-
合计	28,420,186.28	31,192,378.01	20,118,753.67	32,563,429.07

(十二) 长期应收款

1、 长期应收款情况

项目	2025.6.30			2024.12.31			2023.12.31			2022.12.31			折现率区间
	账面余额	坏账准备	账面价值	账面余额	坏账准备	账面价值	账面余额	坏账准备	账面价值	账面余额	坏账准备	账面价值	
分期收款销售商品	1,164,993.98	116,499.40	1,048,494.58	1,539,479.51	153,947.95	1,385,531.56	4,002,691.60	286,843.14	3,715,848.46	9,888,572.36	513,818.46	9,374,753.90	4.2%-4.65%
其中： 未实现融资收益	33,835.50	-	33,835.50	58,959.81	-	58,959.81	147,191.06	-	147,191.06	228,326.48	-	228,326.48	
小计	1,164,993.98	116,499.40	1,048,494.58	1,539,479.51	153,947.95	1,385,531.56	4,002,691.60	286,843.14	3,715,848.46	9,888,572.36	513,818.46	9,374,753.90	
减： 一年内到期部分	769,596.40	76,959.64	692,636.76	755,798.87	75,579.89	680,218.98	2,463,212.09	209,869.16	2,253,342.93	8,154,401.15	427,109.90	7,727,291.25	
合计	395,397.58	39,539.76	355,857.82	783,680.64	78,368.06	705,312.58	1,539,479.51	76,973.98	1,462,505.53	1,734,171.21	86,708.56	1,647,462.65	

2、长期应收款按坏账计提方法分类披露

2025年6月30日

类别	账面余额		坏账准备		账面价值
	金额	比例 (%)	金额	计提比例 (%)	
按信用风险特征组合计提坏账准备	1,164,993.98	100.00	116,499.40	10.00	1,048,494.58
其中：					
账龄组合	1,164,993.98	100.00	116,499.40	10.00	1,048,494.58
合计	1,164,993.98	100.00	116,499.40		1,048,494.58

2024年12月31日

类别	账面余额		坏账准备		账面价值
	金额	比例 (%)	金额	计提比例 (%)	
按信用风险特征组合计提坏账准备	1,539,479.51	100.00	153,947.95	10.00	1,385,531.56
其中：					
账龄组合	1,539,479.51	100.00	153,947.95	10.00	1,385,531.56
合计	1,539,479.51	100.00	153,947.95		1,385,531.56

2023年12月31日

类别	账面余额		坏账准备		账面价值
	金额	比例 (%)	金额	计提比例 (%)	
按信用风险特征组合计提坏账准备	4,002,691.60	100.00	286,843.14	7.17	3,715,848.46
其中：					
账龄组合	4,002,691.60	100.00	286,843.14	7.17	3,715,848.46
合计	4,002,691.60	100.00	286,843.14		3,715,848.46

2022年12月31日

类别	账面余额		坏账准备		账面价值
	金额	比例 (%)	金额	计提比例 (%)	
按信用风险特征组合计提坏账准备	9,888,572.36	100.00	513,818.46	5.20	9,374,753.90
其中：					
账龄组合	9,888,572.36	100.00	513,818.46	5.20	9,374,753.90
合计	9,888,572.36	100.00	513,818.46		9,374,753.90

按信用风险特征组合计提坏账准备：

组合计提项目：

名称	2025.6.30			2024.12.31			2023.12.31			2022.12.31		
	长期应收款	坏账准备	计提比例 (%)	长期应收款	坏账准备	计提比例 (%)	长期应收款	坏账准备	计提比例 (%)	长期应收款	坏账准备	计提比例 (%)
1 年以内	3,394,141.72	169,707.09	5.00	-	-	-	2,268,520.39	113,426.02	5.00	9,500,775.83	475,038.80	5.00
1-2 年	1,164,993.98	116,499.40	10.00	1,539,479.51	153,947.95	10.00	1,734,171.21	173,417.12	10.00	387,796.53	38,779.66	10.00
2-3 年	-	-	-	-	-	-	-	-	-	-	-	-
3 年以上	-	-	-	-	-	-	-	-	-	-	-	-
合计	4,559,135.70	286,206.49		1,539,479.51	153,947.95		4,002,691.60	286,843.14		9,888,572.36	513,818.46	

3、 长期应收款坏账准备

类别	2021.12.31	本期变动金额				2022.12.31
		计提	收回或转回	转销或核销	其他变动	
账龄组合	141,925.58	371,892.88	-	-	-	513,818.46
合计	141,925.58	371,892.88	-	-	-	513,818.46

类别	2022.12.31	本期变动金额				2023.12.31
		计提	收回或转回	转销或核销	其他变动	
账龄组合	513,818.46	-	226,975.32	-	-	286,843.14
合计	513,818.46	-	226,975.32	-	-	286,843.14

类别	2023.12.31	本期变动金额				2024.12.31
		计提	收回或转回	转销或核销	其他变动	
账龄组合	286,843.14	-	132,895.19	-	-	153,947.95
合计	286,843.14	-	132,895.19	-	-	153,947.95

类别	2024.12.31	本期变动金额				2025.6.30
		计提	收回或转回	转销或核销	其他变动	
账龄组合	153,947.95	132,258.54	-	-	-	286,206.49
合计	153,947.95	132,258.54	-	-	-	286,206.49

(十三) 长期股权投资

1、 长期股权投资情况

被投资单位	2022.12.31		本期增减变动								2023.12.31	
	账面价值	减值准备	追加投资	减少投资	权益法下确认的投资损益	其他综合收益调整	其他权益变动	宣告发放现金股利或利润	计提减值准备	其他	账面价值	减值准备
1. 联营企业												
广东嘉元海纳绿信储能科技有限公司	-	-	7,500,000.00	-	3,300.21	-	-	-	-	-	7,503,300.21	-
小计	-	-	7,500,000.00	-	3,300.21	-	-	-	-	-	7,503,300.21	-
合计	-	-	7,500,000.00	-	3,300.21	-	-	-	-	-	7,503,300.21	-

被投资单位	2023.12.31		本期增减变动								2024.12.31	
	账面价值	减值准备	追加投资	减少投资	权益法下确认的投资损益	其他综合收益调整	其他权益变动	宣告发放现金股利或利润	计提减值准备	其他	账面价值	减值准备
1. 联营企业												
广东嘉元海纳绿信储能科技有限公司	7,503,300.21	-	-	7,503,300.21	-	-	-	-	-	-	-	-
小计	7,503,300.21	-	-	7,503,300.21	-	-	-	-	-	-	-	-
合计	7,503,300.21	-	-	7,503,300.21	-	-	-	-	-	-	-	-

(十四) 固定资产

1、 固定资产及固定资产清理

项目	2025.6.30	2024.12.31	2023.12.31	2022.12.31
固定资产	131,944,457.83	117,529,200.54	114,461,061.91	113,140,840.50
合计	131,944,457.83	117,529,200.54	114,461,061.91	113,140,840.50

2、 固定资产情况

项目	房屋及建筑物	机器设备	电子设备	运输工具	其他设备	合计
1. 账面原值						
(1) 2021.12.31	24,680,502.08	7,709,668.72	1,849,883.85	9,470,513.24	1,855,285.09	45,565,852.98
(2) 本期增加金额	64,777,509.00	7,599,676.59	5,806,705.22	1,374,049.25	4,759,010.98	84,316,951.04
—购置	-	7,599,676.59	5,792,905.22	1,374,049.25	4,759,010.98	19,525,642.04
—在建工程转入	64,777,509.00	-	-	-	-	64,777,509.00
—企业合并增加	-	-	13,800.00	-	-	13,800.00
(3) 本期减少金额	-	10,632.61	22,146.92	-	97,234.82	130,014.35
—处置或报废	-	10,632.61	22,146.92	-	97,234.82	130,014.35
(4) 2022.12.31	89,458,011.08	15,298,712.70	7,634,442.15	10,844,562.49	6,517,061.25	129,752,789.67
2. 累计折旧						
(1) 2021.12.31	4,778,683.28	933,098.76	829,775.50	4,916,976.22	670,278.98	12,128,812.74
(2) 本期增加金额	1,177,034.66	908,859.91	570,856.03	1,513,902.26	348,641.24	4,519,294.10
—计提	1,177,034.66	908,859.91	567,757.09	1,513,902.26	348,641.24	4,516,195.16
—企业合并增加	-	-	3,098.94	-	-	3,098.94
(3) 本期减少金额	-	2,168.18	13,073.41	-	29,816.04	45,057.63
—处置或报废	-	2,168.18	13,073.41	-	29,816.04	45,057.63
(4) 2022.12.31	5,955,717.94	1,839,790.49	1,387,558.12	6,430,878.48	989,104.18	16,603,049.21
3. 减值准备						
(1) 2021.12.31	-	-	-	-	-	-
(2) 本期增加金额	-	-	8,899.96	-	-	8,899.96
—计提	-	-	8,899.96	-	-	8,899.96

项目	房屋及建筑物	机器设备	电子设备	运输工具	其他设备	合计
(3) 本期减少金额	-	-	-	-	-	-
—处置或报废	-	-	-	-	-	-
(4) 2022.12.31	-	-	8,899.96	-	-	8,899.96
4. 账面价值						
(1) 2022.12.31 账面价值	83,502,293.14	13,458,922.21	6,237,984.07	4,413,684.01	5,527,957.07	113,140,840.50
(2) 2021.12.31 账面价值	19,901,818.80	6,776,569.96	1,020,108.35	4,553,537.02	1,185,006.11	33,437,040.24

项目	房屋及建筑物	机器设备	电子设备	运输工具	其他设备	合计
1. 账面原值						
(1) 2022.12.31	89,458,011.08	15,298,712.70	7,634,442.15	10,844,562.49	6,517,061.25	129,752,789.67
(2) 本期增加金额	1,691,149.08	5,514,818.76	3,980,712.85	2,418,010.48	2,299,428.27	15,904,119.44
—购置	573,824.17	364,376.28	3,980,712.85	2,418,010.48	2,299,428.27	9,636,352.05
—在建工程转入	1,117,324.91	5,150,442.48	-	-	-	6,267,767.39
(3) 本期减少金额	-	203,569.48	810,301.60	5,387,973.70	234,805.74	6,636,650.52
—处置或报废	-	203,569.48	810,301.60	5,387,973.70	234,805.74	6,636,650.52
(4) 2023.12.31	91,149,160.16	20,609,961.98	10,804,853.40	7,874,599.27	8,581,683.78	139,020,258.59
2. 累计折旧						
(1) 2022.12.31	5,955,717.94	1,839,790.49	1,387,558.12	6,430,878.48	989,104.18	16,603,049.21
(2) 本期增加金额	5,437,270.59	1,593,461.47	2,633,208.69	1,693,230.11	1,434,869.84	12,792,040.70
—计提	5,437,270.59	1,593,461.47	2,633,208.69	1,693,230.11	1,434,869.84	12,792,040.70
(3) 本期减少金额	-	20,746.32	143,583.47	4,620,537.34	59,926.06	4,844,793.19
—处置或报废	-	20,746.32	143,583.47	4,620,537.34	59,926.06	4,844,793.19

项目	房屋及建筑物	机器设备	电子设备	运输工具	其他设备	合计
(4) 2023.12.31	11,392,988.53	3,412,505.64	3,877,183.34	3,503,571.25	2,364,047.96	24,550,296.72
3. 减值准备						
(1) 2022.12.31	-	-	8,899.96	-	-	8,899.96
(2) 本期增加金额	-	-	-	-	-	-
—计提	-	-	-	-	-	-
(3) 本期减少金额	-	-	-	-	-	-
—处置或报废	-	-	-	-	-	-
(4) 2023.12.31	-	-	8,899.96	-	-	8,899.96
4. 账面价值						
(1) 2023.12.31 账面价值	79,756,171.63	17,197,456.34	6,918,770.10	4,371,028.02	6,217,635.82	114,461,061.91
(2) 2022.12.31 账面价值	83,502,293.14	13,458,922.21	6,237,984.07	4,413,684.01	5,527,957.07	113,140,840.50

项目	房屋及建筑物	机器设备	电子设备	运输工具	其他设备	合计
1. 账面原值						
(1) 2023.12.31	91,149,160.16	20,609,961.98	10,804,853.40	7,874,599.27	8,581,683.78	139,020,258.59
(2) 本期增加金额	401,954.12	10,554,173.66	5,730,741.09	839,348.57	1,122,245.07	18,648,462.51
—购置	401,954.12	10,554,173.66	5,730,741.09	839,348.57	1,122,245.07	18,648,462.51
—在建工程转入	-	-	-	-	-	-
—企业合并增加	-	-	-	-	-	-
(3) 本期减少金额	-	6,902.66	191,298.74	66,880.69	320,764.89	585,846.98
—处置或报废	-	6,902.66	191,298.74	66,880.69	320,764.89	585,846.98
(4) 2024.12.31	91,551,114.28	31,157,232.98	16,344,295.75	8,647,067.15	9,383,163.96	157,082,874.12

项目	房屋及建筑物	机器设备	电子设备	运输工具	其他设备	合计
2. 累计折旧						
(1) 2023.12.31	11,392,988.53	3,412,505.64	3,877,183.34	3,503,571.25	2,364,047.96	24,550,296.72
(2) 本期增加金额	5,463,382.52	2,332,891.59	4,118,432.45	1,746,615.38	1,726,499.93	15,387,821.87
—计提	5,463,382.52	2,332,891.59	4,118,432.45	1,746,615.38	1,726,499.93	15,387,821.87
(3) 本期减少金额	-	2,295.10	87,559.97	53,086.56	250,403.34	393,344.97
—处置或报废	-	2,295.10	87,559.97	53,086.56	250,403.34	393,344.97
(4) 2024.12.31	16,856,371.05	5,743,102.13	7,908,055.82	5,197,100.07	3,840,144.55	39,544,773.62
3. 减值准备						
(1) 2023.12.31	-	-	8,899.96	-	-	8,899.96
(2) 本期增加金额	-	-	-	-	-	-
—计提	-	-	-	-	-	-
(3) 本期减少金额	-	-	-	-	-	-
—处置或报废	-	-	-	-	-	-
(4) 2024.12.31	-	-	8,899.96	-	-	8,899.96
4. 账面价值						
(1) 2024.12.31 账面价值	74,694,743.23	25,414,130.85	8,427,339.97	3,449,967.08	5,543,019.41	117,529,200.54
(2) 2023.12.31 账面价值	79,756,171.63	17,197,456.34	6,918,770.10	4,371,028.02	6,217,635.82	114,461,061.91

项目	房屋及建筑物	机器设备	电子设备	运输工具	其他设备	合计
1. 账面原值						
(1) 2024.12.31	91,551,114.28	31,157,232.98	16,344,295.75	8,647,067.15	9,383,163.96	157,082,874.12
(2) 本期增加金额	19,703,342.99	924,285.87	1,734,603.30	326,563.72	58,930.55	22,747,726.43

项目	房屋及建筑物	机器设备	电子设备	运输工具	其他设备	合计
—购置		924,285.87	1,734,603.30	326,563.72	58,930.55	3,044,383.44
—在建工程转入	19,703,342.99	-	-	-	-	19,703,342.99
—企业合并增加	-	-	-	-	-	-
(3) 本期减少金额	-	-	140,325.00	2,008.02	9,553.98	151,887.00
—处置或报废	-	-	140,325.00	2,008.02	9,553.98	151,887.00
(4) 2025.6.30	111,254,457.27	32,081,518.85	17,938,574.05	8,971,622.85	9,432,540.53	179,678,713.55
2. 累计折旧						
(1) 2024.12.31	16,856,371.05	5,743,102.13	7,908,055.82	5,197,100.07	3,840,144.55	39,544,773.62
(2) 本期增加金额	2,739,630.24	1,477,754.47	2,395,297.65	852,875.03	840,207.65	8,305,765.04
—计提	2,739,630.24	1,477,754.47	2,395,297.65	852,875.03	840,207.65	8,305,765.04
(3) 本期减少金额	-	-	116,190.74	-	8,992.16	125,182.90
—处置或报废	-	-	116,190.74	-	8,992.16	125,182.90
(4) 2025.6.30	19,596,001.29	7,220,856.60	10,187,162.73	6,049,975.10	4,671,360.04	47,725,355.76
3. 减值准备						
(1) 2024.12.31	-	-	8,899.96	-	-	8,899.96
(2) 本期增加金额	-	-	-	-	-	-
—计提	-	-	-	-	-	-
(3) 本期减少金额	-	-	-	-	-	-
—处置或报废	-	-	-	-	-	-
(4) 2025.6.30	-	-	8,899.96	-	-	8,899.96
4. 账面价值						
(1) 2025.6.30 账面价值	91,658,455.98	24,860,662.25	7,742,511.36	2,921,647.75	4,761,180.49	131,944,457.83
(2) 2024.12.31 账面价值	74,694,743.23	25,414,130.85	8,427,339.97	3,449,967.08	5,543,019.41	117,529,200.54

(十五) 在建工程

1、 在建工程及工程物资

项目	2025.6.30			2024.12.31			2023.12.31			2022.12.31		
	账面余额	减值准备	账面价值	账面余额	减值准备	账面价值	账面余额	减值准备	账面价值	账面余额	减值准备	账面价值
在建工程	-	-	-	16,514,017.46	-	16,514,017.46	473,014.04	-	473,014.04	5,508,240.65	-	5,508,240.65
合计	-	-	-	16,514,017.46	-	16,514,017.46	473,014.04	-	473,014.04	5,508,240.65	-	5,508,240.65

2、 在建工程情况

项目	2025.6.30			2024.12.31			2023.12.31			2022.12.31		
	账面余额	减值准备	账面价值	账面余额	减值准备	账面价值	账面余额	减值准备	账面价值	账面余额	减值准备	账面价值
设备安装	-	-	-	-	-	-	456,509.19	-	456,509.19	5,150,442.48	-	5,150,442.48
建筑物	-	-	-	16,416,497.46	-	16,416,497.46	-	-	-	-	-	-
其他	-	-	-	97,520.00	-	97,520.00	16,504.85	-	16,504.85	357,798.17	-	357,798.17
合计	-	-	-	16,514,017.46	-	16,514,017.46	473,014.04	-	473,014.04	5,508,240.65	-	5,508,240.65

(十六) 使用权资产

1、 使用权资产情况

项目	房屋及建筑物	合计
1. 账面原值		
(1) 2021.12.31 余额	1,795,153.84	1,795,153.84
(2) 本期增加金额	7,178,230.17	7,178,230.17
—新增租赁	7,178,230.17	7,178,230.17
—企业合并增加	-	-
—重估调整	-	-
(3) 本期减少金额	-	-
—转出至固定资产	-	-
—处置	-	-
(4) 2022.12.31 余额	8,973,384.01	8,973,384.01
2. 累计折旧		
(1) 2021.12.31 余额	458,337.15	458,337.15
(2) 本期增加金额	577,974.32	577,974.32
—计提	577,974.32	577,974.32
(3) 本期减少金额	-	-
—转出至固定资产	-	-
—处置	-	-
(4) 2022.12.31 余额	1,036,311.47	1,036,311.47
3. 减值准备		
(1) 2021.12.31 余额	-	-
(2) 本期增加金额	-	-
—计提	-	-
(3) 本期减少金额	-	-
—转出至固定资产	-	-
—处置	-	-
(4) 2022.12.31 余额	-	-
4. 账面价值		
(1) 2022.12.31 账面价值	7,937,072.54	7,937,072.54
(2) 2021.12.31 账面价值	1,336,816.69	1,336,816.69

项目	房屋及建筑物	合计
1. 账面原值		
（1）2022.12.31 余额	8,973,384.01	8,973,384.01
（2）本期增加金额	3,421,185.65	3,421,185.65
—新增租赁	3,421,185.65	3,421,185.65
—企业合并增加	-	-
—重估调整	-	-
（3）本期减少金额	1,795,153.84	1,795,153.84
—转出至固定资产	-	-
—处置	1,795,153.84	1,795,153.84
（4）2023.12.31 余额	10,599,415.82	10,599,415.82
2. 累计折旧		
（1）2022.12.31 余额	1,036,311.47	1,036,311.47
（2）本期增加金额	1,936,133.34	1,936,133.34
—计提	1,936,133.34	1,936,133.34
（3）本期减少金额	1,184,037.64	1,184,037.64
—转出至固定资产	-	-
—处置	1,184,037.64	1,184,037.64
（4）2023.12.31 余额	1,788,407.17	1,788,407.17
3. 减值准备		
（1）2022.12.31 余额	-	-
（2）本期增加金额	-	-
—计提	-	-
（3）本期减少金额	-	-
—转出至固定资产	-	-
—处置	-	-
（4）2023.12.31 余额	-	-
4. 账面价值		
（1）2023.12.31 账面价值	8,811,008.65	8,811,008.65
（2）2022.12.31 账面价值	7,937,072.54	7,937,072.54

项目	房屋及建筑物	合计
1. 账面原值		
(1) 2023.12.31 余额	10,599,415.82	10,599,415.82
(2) 本期增加金额	1,627,873.96	1,627,873.96
—新增租赁	1,627,873.96	1,627,873.96
—企业合并增加	-	-
—重估调整	-	-
(3) 本期减少金额	-	-
—转出至固定资产	-	-
—处置	-	-
(4) 2024.12.31 余额	12,227,289.78	12,227,289.78
2. 累计折旧		
(1) 2023.12.31 余额	1,788,407.17	1,788,407.17
(2) 本期增加金额	2,818,358.28	2,818,358.28
—计提	2,818,358.28	2,818,358.28
(3) 本期减少金额	-	-
—转出至固定资产	-	-
—处置	-	-
(4) 2024.12.31 余额	4,606,765.45	4,606,765.45
3. 减值准备		
(1) 2023.12.31 余额	-	-
(2) 本期增加金额	-	-
—计提	-	-
(3) 本期减少金额	-	-
—转出至固定资产	-	-
—处置	-	-
(4) 2024.12.31 余额	-	-
4. 账面价值		
(1) 2024.12.31 账面价值	7,620,524.33	7,620,524.33
(2) 2023.12.31 账面价值	8,811,008.65	8,811,008.65

项目	房屋及建筑物	合计
1. 账面原值		
(1) 2024.12.31 余额	12,227,289.78	12,227,289.78
(2) 本期增加金额	485,020.21	485,020.21
—新增租赁	485,020.21	485,020.21
—企业合并增加	-	-
—重估调整	-	-
(3) 本期减少金额	417,438.22	417,438.22
—转出至固定资产	-	-
—处置	417,438.22	417,438.22
(4) 2025.6.30 余额	12,294,871.77	12,294,871.77
2. 累计折旧		
(1) 2024.12.31 余额	4,606,765.45	4,606,765.45
(2) 本期增加金额	1,434,728.37	1,434,728.37
—计提	1,434,728.37	1,434,728.37
(3) 本期减少金额	39,134.85	39,134.85
—转出至固定资产	-	-
—处置	39,134.85	39,134.85
(4) 2025.6.30 余额	6,002,358.97	6,002,358.97
3. 减值准备		
(1) 2024.12.31 余额	-	-
(2) 本期增加金额	-	-
—计提	-	-
(3) 本期减少金额	-	-
—转出至固定资产	-	-
—处置	-	-
(4) 2025.6.30 余额	-	-
4. 账面价值		
(1) 2025.6.30 账面价值	6,292,512.80	6,292,512.80
(2) 2024.12.31 账面价值	7,620,524.33	7,620,524.33

(十七) 无形资产

1、 无形资产情况

项目	土地使用权	办公软件	合计
1. 账面原值			
(1) 2021.12.31	5,053,216.76	2,002,179.01	7,055,395.77
(2) 本期增加金额	-	294,274.57	294,274.57
—购置	-	294,274.57	294,274.57
(3) 本期减少金额	-	-	-
—处置	-	-	-
(4) 2022.12.31	5,053,216.76	2,296,453.58	7,349,670.34
2. 累计摊销			
(1) 2021.12.31	500,284.48	208,291.50	708,575.98
(2) 本期增加金额	101,064.36	209,277.29	310,341.65
—计提	101,064.36	209,277.29	310,341.65
(3) 本期减少金额	-	-	-
—处置	-	-	-
(4) 2022.12.31	601,348.84	417,568.79	1,018,917.63
3. 减值准备			
(1) 2021.12.31	-	-	-
(2) 本期增加金额	-	40,255.68	40,255.68
—计提	-	40,255.68	40,255.68
(3) 本期减少金额	-	-	-
—处置	-	-	-
—失效且终止确认的部分	-	-	-
(4) 2022.12.31	-	40,255.68	40,255.68
4. 账面价值			
(1) 2022.12.31 账面价值	4,451,867.92	1,838,629.11	6,290,497.03
(2) 2021.12.31 账面价值	4,552,932.28	1,793,887.51	6,346,819.79

项目	土地使用权	办公软件	合计
1. 账面原值			
(1) 2022.12.31	5,053,216.76	2,296,453.58	7,349,670.34
(2) 本期增加金额	20,253,385.99	1,439,553.60	21,692,939.59
—购置	20,253,385.99	1,439,553.60	21,692,939.59
(3) 本期减少金额	-	-	-
—处置	-	-	-
—失效且终止确认的部分	-	-	-
(4) 2023.12.31	25,306,602.75	3,736,007.18	29,042,609.93
2. 累计摊销			

项目	土地使用权	办公软件	合计
(1) 2022.12.31	601,348.84	417,568.79	1,018,917.63
(2) 本期增加金额	101,064.36	291,441.21	392,505.57
—计提	101,064.36	291,441.21	392,505.57
(3) 本期减少金额	-	-	-
—处置	-	-	-
—失效且终止确认的部分	-	-	-
(4) 2023.12.31	702,413.20	709,010.00	1,411,423.20
3. 减值准备			
(1) 2022.12.31	-	40,255.68	40,255.68
(2) 本期增加金额	-	-	-
—计提	-	-	-
(3) 本期减少金额	-	-	-
—处置	-	-	-
—失效且终止确认的部分	-	-	-
(4) 2023.12.31	-	40,255.68	40,255.68
4. 账面价值			
(1) 2023.12.31 账面价值	24,604,189.55	2,986,741.50	27,590,931.05
(2) 2022.12.31 账面价值	4,451,867.92	1,838,629.11	6,290,497.03

项目	土地使用权	办公软件	合计
1. 账面原值			
(1) 2023.12.31	25,306,602.75	3,736,007.18	29,042,609.93
(2) 本期增加金额	12,878,109.13	430,028.34	13,308,137.47
—购置	12,878,109.13	430,028.34	13,308,137.47
(3) 本期减少金额	-	371,681.44	371,681.44
—处置	-	371,681.44	371,681.44
—失效且终止确认的部分	-	-	-
(4) 2024.12.31	38,184,711.88	3,794,354.08	41,979,065.96
2. 累计摊销			
(1) 2023.12.31	702,413.20	709,010.00	1,411,423.20
(2) 本期增加金额	307,107.66	394,596.14	701,703.80
—计提	307,107.66	394,596.14	701,703.80
(3) 本期减少金额	-	66,371.70	66,371.70
—处置	-	66,371.70	66,371.70
—失效且终止确认的部分	-	-	-
(4) 2024.12.31	1,009,520.86	1,037,234.44	2,046,755.30
3. 减值准备			

项目	土地使用权	办公软件	合计
(1) 2023.12.31	-	40,255.68	40,255.68
(2) 本期增加金额	-	-	-
—计提	-	-	-
(3) 本期减少金额	-	-	-
—处置	-	-	-
—失效且终止确认的部分	-	-	-
(4) 2024.12.31	-	40,255.68	40,255.68
4. 账面价值			
(1) 2024.12.31 账面价值	37,175,191.02	2,716,863.96	39,892,054.98
(2) 2023.12.31 账面价值	24,604,189.55	2,986,741.50	27,590,931.05

项目	土地使用权	办公软件	合计
1. 账面原值			
(1) 2024.12.31	38,184,711.88	3,794,354.08	41,979,065.96
(2) 本期增加金额	688,100.00	211,850.72	899,950.72
—购置	688,100.00	211,850.72	899,950.72
(3) 本期减少金额	-	-	-
—处置	-	-	-
—失效且终止确认的部分	-	-	-
(4) 2025.6.30	38,872,811.88	4,006,204.80	42,879,016.68
2. 累计摊销			
(1) 2024.12.31	1,009,520.86	1,037,234.44	2,046,755.30
(2) 本期增加金额	174,158.16	194,255.05	368,413.21
—计提	174,158.16	194,255.05	368,413.21
(3) 本期减少金额	-	-	-
—处置	-	-	-
—失效且终止确认的部分	-	-	-
(4) 2025.6.30	1,183,679.02	1,231,489.49	2,415,168.51
3. 减值准备			
(1) 2024.12.31	-	40,255.68	40,255.68
(2) 本期增加金额	-	-	-
—计提	-	-	-
(3) 本期减少金额	-	-	-
—处置	-	-	-
—失效且终止确认的部分	-	-	-
(4) 2025.6.30	-	40,255.68	40,255.68

项目	土地使用权	办公软件	合计
4. 账面价值			
(1) 2025.6.30 账面价值	37,689,132.86	2,734,459.63	40,423,592.49
(2) 2024.12.31 账面价值	37,175,191.02	2,716,863.96	39,892,054.98

(十八) 商誉

1、商誉变动情况

被投资单位名称或形成商誉的事项	2021.12.31	本期增加		本期减少		2022.12.31
		企业合并形成的	其他	处置	其他	
账面原值						
郑州力源海纳科技有限公司		2,980,311.82				2,980,311.82
小计	-	2,980,311.82	-	-	-	2,980,311.82
减值准备						
郑州力源海纳科技有限公司		2,980,311.82				2,980,311.82
小计	-	2,980,311.82	-	-	-	2,980,311.82
账面价值	-	-	-	-	-	-

被投资单位名称或形成商誉的事项	2022.12.31	本期增加		本期减少		2023.12.31
		企业合并形成的	其他	处置	其他	
账面原值						
郑州力源海纳科技有限公司	2,980,311.82	-	-	-	-	2,980,311.82
小计	2,980,311.82	-	-	-	-	2,980,311.82
减值准备						
郑州力源海纳科技有限公司	2,980,311.82	-	-	-	-	2,980,311.82
小计	2,980,311.82	-	-	-	-	2,980,311.82
账面价值	-	-	-	-	-	-

被投资单位名称或形成商誉的事项	2023.12.31	本期增加		本期减少		2024.12.31
		企业合并形成的	其他	处置	其他	
账面原值						
郑州力源海纳科技有限公司	2,980,311.82	-	-	-	-	2,980,311.82

被投资单位名称或形成商誉的事项	2023.12.31	本期增加		本期减少		2024.12.31
		企业合并形成的	其他	处置	其他	
小计	2,980,311.82	-	-	-	-	2,980,311.82
减值准备						
郑州力源海纳科技有限公司	2,980,311.82	-	-	-	-	2,980,311.82
小计	2,980,311.82	-	-	-	-	2,980,311.82
账面价值	-	-	-	-	-	-

被投资单位名称或形成商誉的事项	2024.12.31	本期增加		本期减少		2025.6.30
		企业合并形成的	其他	处置	其他	
账面原值						
郑州力源海纳科技有限公司	2,980,311.82	-	-	-	-	2,980,311.82
小计	2,980,311.82	-	-	-	-	2,980,311.82
减值准备						
郑州力源海纳科技有限公司	2,980,311.82	-	-	-	-	2,980,311.82
小计	2,980,311.82	-	-	-	-	2,980,311.82
账面价值	-	-	-	-	-	-

(十九) 长期待摊费用

项目	2021.12.31	本期增加金额	本期摊销金额	其他减少金额	2022.12.31
厂区改造	558,312.63	120,150.41	183,225.40	-	495,237.64
合计	558,312.63	120,150.41	183,225.40	-	495,237.64

项目	2022.12.31	本期增加金额	本期摊销金额	其他减少金额	2023.12.31
厂区改造	495,237.64	2,241,639.29	460,770.03	-	2,276,106.90
修缮改造	-	956,333.57	54,536.09	66,472.93	835,324.55
其他	-	196,624.03	80,963.98	115,660.05	-
合计	495,237.64	3,394,596.89	596,270.10	182,132.98	3,111,431.45

项目	2023.12.31	本期增加金额	本期摊销金额	其他减少金额	2024.12.31
厂区改造	2,276,106.90	-	647,573.03	-	1,628,533.87
修缮改造	835,324.55	1,493,560.16	506,022.66	-	1,822,862.05
其他	-	620,062.20	363,462.20	184,430.19	72,169.81
合计	3,111,431.45	2,113,622.36	1,517,057.89	184,430.19	3,523,565.73

江西力源海纳科技股份有限公司
2022 年度 至 2025 年 6 月
财务报表附注

项目	2024.12.31	本期增加金额	本期摊销金额	其他减少金额	2025.6.30
厂区改造	1,628,533.87	-	245,978.94	-	1,382,554.93
修缮改造	1,822,862.05	-	274,806.42	-	1,548,055.63
其他	72,169.81	207,830.19	218,993.69	1,572.34	59,433.97
合计	3,523,565.73	207,830.19	739,779.05	1,572.34	2,990,044.53

(二十) 递延所得税资产和递延所得税负债

1、 未经抵销的递延所得税资产

项目	2025.6.30		2024.12.31		2023.12.31		2022.12.31	
	可抵扣暂时性差异	递延所得税资产	可抵扣暂时性差异	递延所得税资产	可抵扣暂时性差异	递延所得税资产	可抵扣暂时性差异	递延所得税资产
坏账准备	35,127,417.80	5,266,332.44	33,525,322.49	5,024,896.39	20,685,117.57	3,119,368.11	14,295,033.24	2,477,441.63
存货跌价准备	44,935,771.03	6,740,365.65	42,707,121.05	6,406,068.16	19,434,732.08	2,915,209.81	15,349,214.73	2,302,382.21
可弥补亏损	29,827,518.71	1,491,375.92	23,233,358.59	1,161,667.92	5,467,976.97	273,398.84	-	-
期末结存存货毛利抵消	2,436,011.20	609,002.80	354,305.88	88,576.47	-	-	771,455.68	192,863.92
合同资产减值准备	2,814,022.42	422,103.36	2,611,430.70	391,714.61	2,225,139.91	333,770.99	1,268,182.96	192,529.50
预计负债	6,884,882.51	1,032,732.38	6,542,896.24	981,434.44	5,733,125.30	859,968.80	5,132,007.27	769,801.09
租赁负债	859,980.92	124,939.07	681,973.15	103,856.57	359,184.88	53,877.74	62,451.10	14,043.41
期末结存固定资产毛利抵消	338,076.13	50,711.42	420,481.27	63,072.19	585,291.60	87,793.74	-	-
合计	123,223,680.72	15,737,563.04	110,076,889.37	14,221,286.75	54,490,568.31	7,643,388.03	36,878,344.98	5,949,061.76

2、 未经抵销的递延所得税负债

项目	2025.6.30		2024.12.31		2023.12.31		2022.12.31	
	应纳税暂时性差异	递延所得税负债	应纳税暂时性差异	递延所得税负债	应纳税暂时性差异	递延所得税负债	应纳税暂时性差异	递延所得税负债
交易性金融工具的估值	-	-	-	-	-	-	174,678.54	27,964.11
固定资产加速折旧	9,081,120.21	1,362,168.03	10,975,885.06	1,646,382.76	14,330,487.66	2,149,573.15	17,622,366.67	2,643,355.00
合计	9,081,120.21	1,362,168.03	10,975,885.06	1,646,382.76	14,330,487.66	2,149,573.15	17,797,045.21	2,671,319.11

3、未确认递延所得税资产明细

项目	2025.6.30	2024.12.31	2023.12.31	2022.12.31
坏账准备	177,396.03	7,474.26	-	-
可弥补亏损	9,258,004.99	6,857,897.70	7,830,267.87	5,924,039.35
合计	9,435,401.02	6,865,371.96	7,830,267.87	5,924,039.35

4、未确认递延所得税资产的可抵扣亏损将于以下年度到期

年份	2025.6.30	2024.12.31	2023.12.31	2022.12.31	备注
2025年	49,714.88	49,714.88	49,714.88	49,714.88	
2026年	260,972.30	285,185.61	285,185.61	285,185.61	
2027年	428,647.75	428,647.75	428,647.75	428,647.75	
2028年	1,206,656.36	1,206,656.36	1,206,656.36	-	
2029年	1,693,943.96	1,948,727.21	1,224,665.89	1,224,665.89	
2030年	4,286,500.88	3,577,601.63	3,577,601.63	3,577,601.63	
2031年	358,223.59	358,223.59	358,223.59	358,223.59	
2032年	-	-	-	-	
2033年	699,572.16	699,572.16	699,572.16	-	
2034年	273,773.11	273,773.11	-	-	
合计	9,258,004.99	8,828,102.30	7,830,267.87	5,924,039.35	

(二十一) 其他非流动资产

项目	2025.6.30			2024.12.31			2023.12.31			2022.12.31		
	账面余额	减值准备	账面价值	账面余额	减值准备	账面价值	账面余额	减值准备	账面价值	账面余额	减值准备	账面价值
预付长期资产购建款	790,864.14	-	790,864.14	461,980.46	-	461,980.46	1,886,878.29	-	1,886,878.29	1,768,608.25	-	1,768,608.25
一年以上到期的质保金	5,809,890.00	290,494.50	5,519,395.50	8,890,087.77	445,192.89	8,444,894.88	965,180.00	48,259.00	916,921.00	1,991,995.00	99,599.75	1,892,395.25
合计	6,600,754.14	290,494.50	6,310,259.64	9,352,068.23	445,192.89	8,906,875.34	2,852,058.29	48,259.00	2,803,799.29	3,760,603.25	99,599.75	3,661,003.50

(二十二) 所有权或使用权受到限制的资产

项目	2025.6.30				2024.12.31				2023.12.31				2022.12.31			
	账面余额	账面价值	受限类型	受限情况	账面余额	账面价值	受限类型	受限情况	账面余额	账面价值	受限类型	受限情况	账面余额	账面价值	受限类型	受限情况
货币资金	4,624,875.21	4,624,875.21	保证金冻结	用于开具银行承兑汇票	4,028,752.14	4,028,752.14	保证金冻结	用于开具银行承兑汇票	25,251,120.00	25,251,120.00	保证金冻结	用于开具银行承兑汇票	8,177,674.00	8,177,674.00	保证金冻结	用于开具银行承兑汇票
	6,873,600.00	6,873,600.00	保证金冻结	用于开具银行履约保函	1,900,800.00	1,900,800.00	保证金冻结	用于开具银行履约保函	1,274,835.00	1,274,835.00	保证金冻结	用于开具银行履约保函	835,940.00	835,940.00	保证金冻结	用于开具银行履约保函
	-	-	-	-	569.75	569.75	无法支取的信用卡结余资金	用于信用卡消费	-	-	-	-	-	-	-	-
应收票据	30,121,263.83	30,121,263.83	未终止确认的应收票据	未终止确认的已背书或贴现未到期的银行承兑汇票	45,542,712.89	45,542,712.89	未终止确认的应收票据	未终止确认的已背书或贴现未到期的银行承兑汇票	45,527,418.74	45,527,418.74	未终止确认的应收票据	未终止确认的已背书或贴现未到期的银行承兑汇票	52,584,459.81	52,584,459.81	未终止确认的应收票据	未终止确认的已背书或贴现未到期的银行承兑汇票
	3,805,283.64	3,615,019.46	未终止确认的应收票据	未终止确认的已背书或贴现未到期的商业承兑汇票	1,335,433.11	1,268,661.45	未终止确认的应收票据	未终止确认的已背书或贴现未到期的商业承兑汇票	2,779,093.07	2,640,138.42	未终止确认的应收票据	未终止确认的已背书或贴现未到期的商业承兑汇票	1,434,021.22	1,362,320.16	未终止确认的应收票据	未终止确认的已背书或贴现未到期的商业承兑汇票

江西力源海纳科技股份有限公司
 2022 年度 至 2025 年 6 月
 财务报表附注

项目	2025.6.30				2024.12.31				2023.12.31				2022.12.31			
	账面余额	账面价值	受限类型	受限情况	账面余额	账面价值	受限类型	受限情况	账面余额	账面价值	受限类型	受限情况	账面余额	账面价值	受限类型	受限情况
	-	-	-	-	-	-	-	-	10,769,503.97	10,769,503.97	票据质押	用于开具 银行承兑 汇票	24,783,498.13	24,783,498.13	票据质押	用于开 具银行 承兑汇 票
合计	15,303,758.85	15,113,494.67			52,808,267.89	52,741,496.23			85,601,970.78	85,463,016.13			87,815,593.16	87,743,892.10		

(二十三) 应付票据

种类	2025.6.30	2024.12.31	2023.12.31	2022.12.31
银行承兑汇票	13,942,529.93	10,219,388.80	45,650,244.71	30,910,324.82
合计	13,942,529.93	10,219,388.80	45,650,244.71	30,910,324.82

(二十四) 应付账款

1、 应付账款列示

项目	2025.6.30	2024.12.31	2023.12.31	2022.12.31
1年以内	70,041,169.82	52,620,036.45	76,235,385.68	100,128,147.12
1-2年	425,067.89	2,694,249.31	7,357,140.21	3,977,981.23
2-3年	1,079,715.73	156,518.24	420,141.28	33.01
3年以上	544,158.98	420,141.28	-	43,600.00
合计	72,090,112.42	55,890,945.28	84,012,667.17	104,149,761.36

(二十五) 预收款项

1、 预收款项列示

项目	2025.6.30	2024.12.31	2023.12.31	2022.12.31
1年以内	-	-	-	15,000.00
1-2年	-	-	15,000.00	1,116,570.00
2-3年	-	15,000.00	388,050.00	-
3年以上	-	49,320.00	708,322.32	659,002.32
合计	-	64,320.00	1,111,372.32	1,790,572.32

(二十六) 合同负债

1、 合同负债情况

项目	2025.6.30	2024.12.31	2023.12.31	2022.12.31
预收合同款	335,329,939.07	367,175,649.50	555,310,379.99	471,177,427.70
合计	335,329,939.07	367,175,649.50	555,310,379.99	471,177,427.70

(二十七) 应付职工薪酬

1、 应付职工薪酬列示

项目	2021.12.31	本期增加	本期减少	2022.12.31
短期薪酬	15,046,443.93	69,837,944.86	71,229,064.43	13,655,324.36
离职后福利-设定提存计划	-	4,013,741.66	4,013,172.36	569.30
合计	15,046,443.93	73,851,686.52	75,242,236.79	13,655,893.66

项目	2022.12.31	本期增加	本期减少	2023.12.31
短期薪酬	13,655,324.36	87,177,675.37	82,501,620.24	18,331,379.49
离职后福利-设定提存计划	569.30	5,075,206.89	5,075,776.19	-
合计	13,655,893.66	92,252,882.26	87,577,396.43	18,331,379.49

项目	2023.12.31	本期增加	本期减少	2024.12.31
短期薪酬	18,331,379.49	102,066,970.26	96,063,345.35	24,335,004.40
离职后福利-设定提存计划	-	6,028,272.73	5,995,786.00	32,486.73
合计	18,331,379.49	108,095,242.99	102,059,131.35	24,367,491.13

项目	2024.12.31	本期增加	本期减少	2025.6.30
短期薪酬	24,335,004.40	54,098,850.21	60,570,363.57	17,863,491.04
离职后福利-设定提存计划	32,486.73	3,157,823.04	3,182,820.15	7,489.62
合计	24,367,491.13	57,256,673.25	63,753,183.72	17,870,980.66

2、短期薪酬列示

项目	2021.12.31	本期增加	本期减少	2022.12.31
(1) 工资、奖金、津贴和补贴	14,912,822.57	62,891,276.99	64,255,357.50	13,548,742.06
(2) 职工福利费	131,121.36	4,117,310.04	4,226,894.44	21,536.96
(3) 社会保险费	-	1,649,680.11	1,649,664.77	15.34
其中：医疗保险费	-	1,519,808.41	1,519,808.41	-
工伤保险费	-	99,044.69	99,029.35	15.34
生育保险费	-	30,827.01	30,827.01	-
(4) 住房公积金	-	1,024,978.33	942,448.33	82,530.00
(5) 工会经费和职工教育经费	2,500.00	154,699.39	154,699.39	2,500.00
(6) 短期带薪缺勤	-	-	-	-
(7) 短期利润分享计划	-	-	-	-
合计	15,046,443.93	69,837,944.86	71,229,064.43	13,655,324.36

项目	2022.12.31	本期增加	本期减少	2023.12.31
(1) 工资、奖金、津贴和补贴	13,548,742.06	78,703,945.02	73,923,807.59	18,328,879.49
(2) 职工福利费	21,536.96	4,176,903.01	4,198,439.97	-
(3) 社会保险费	15.34	2,508,756.01	2,508,771.35	-
其中：医疗保险费	-	2,302,377.44	2,302,377.44	-
工伤保险费	15.34	184,101.87	184,117.21	-
生育保险费	-	22,276.70	22,276.70	-

项目	2022.12.31	本期增加	本期减少	2023.12.31
(4) 住房公积金	82,530.00	1,591,010.15	1,673,540.15	-
(5) 工会经费和职工教育经费	2,500.00	197,061.18	197,061.18	2,500.00
(6) 短期带薪缺勤	-	-	-	-
(7) 短期利润分享计划	-	-	-	-
合计	13,655,324.36	87,177,675.37	82,501,620.24	18,331,379.49

项目	2023.12.31	本期增加	本期减少	2024.12.31
(1) 工资、奖金、津贴和补贴	18,328,879.49	92,091,067.35	86,109,560.12	24,310,386.72
(2) 职工福利费	-	5,098,351.49	5,098,351.49	-
(3) 社会保险费	-	2,821,201.60	2,819,583.92	1,617.68
其中：医疗保险费	-	2,591,780.41	2,590,162.73	1,617.68
工伤保险费	-	201,697.13	201,697.13	-
生育保险费	-	27,724.06	27,724.06	-
(4) 住房公积金	-	2,044,601.15	2,044,601.15	-
(5) 工会经费和职工教育经费	2,500.00	11,748.67	-8,751.33	23,000.00
(6) 短期带薪缺勤	-	-	-	-
(7) 短期利润分享计划	-	-	-	-
合计	18,331,379.49	102,066,970.26	96,063,345.35	24,335,004.40

项目	2024.12.31	本期增加	本期减少	2025.6.30
(1) 工资、奖金、津贴和补贴	24,310,386.72	49,697,544.65	56,169,051.30	17,838,880.07
(2) 职工福利费	-	1,731,374.35	1,731,374.35	-
(3) 社会保险费	1,617.68	1,459,440.39	1,459,447.10	1,610.97
其中：医疗保险费	1,617.68	1,342,690.25	1,342,696.96	1,610.97
工伤保险费	-	105,153.01	105,153.01	-
生育保险费	-	11,597.13	11,597.13	-
(4) 住房公积金	-	1,061,904.00	1,061,904.00	-
(5) 工会经费和职工教育经费	23,000.00	148,586.82	148,586.82	23,000.00
(6) 短期带薪缺勤	-	-	-	-
(7) 短期利润分享计划	-	-	-	-
合计	24,335,004.40	54,098,850.21	60,570,363.57	17,863,491.04

3、 设定提存计划列示

项目	2021.12.31	本期增加	本期减少	2022.12.31
基本养老保险	-	3,879,956.21	3,879,410.77	545.44
失业保险费	-	133,785.45	133,761.59	23.86
合计	-	4,013,741.66	4,013,172.36	569.30

项目	2022.12.31	本期增加	本期减少	2023.12.31
基本养老保险	545.44	4,915,864.79	4,916,410.23	-
失业保险费	23.86	159,342.10	159,365.96	-
合计	569.30	5,075,206.89	5,075,776.19	-

项目	2023.12.31	本期增加	本期减少	2024.12.31
基本养老保险	-	5,812,631.93	5,780,749.02	31,882.91
失业保险费	-	215,640.80	215,036.98	603.82
合计	-	6,028,272.73	5,995,786.00	32,486.73

项目	2024.12.31	本期增加	本期减少	2025.6.30
基本养老保险	31,882.91	3,044,362.93	3,069,360.04	6,885.80
失业保险费	603.82	113,460.11	113,460.11	603.82
合计	32,486.73	3,157,823.04	3,182,820.15	7,489.62

(二十八) 应交税费

税费项目	2025.6.30	2024.12.31	2023.12.31	2022.12.31
增值税	2,362,255.62	13,905,445.18	8,608,214.18	5,934,394.99
城建税	139,710.88	879,086.63	441,691.88	322,213.78
教育费附加	59,648.58	376,523.91	189,251.33	193,182.22
地方教育费附加	40,144.90	251,395.11	126,167.55	128,788.14
企业所得税	11,612,778.68	16,576,061.53	15,569,348.77	24,791,740.41
个人所得税	350,928.99	466,596.56	219,267.12	826,320.26
房产税	120,802.81	118,557.50	117,702.30	44,932.01
土地使用税	44,665.30	44,665.30	44,652.40	44,647.24
印花税	70,605.86	93,265.32	169,733.75	167,805.34
合计	14,801,541.62	32,711,597.04	25,486,029.28	32,454,024.39

(二十九) 其他应付款

项目	2025.6.30	2024.12.31	2023.12.31	2022.12.31
应付股利	-	-	-	30,000,000.00
其他应付款项	845,205.48	736,896.92	2,646,590.43	4,448,154.78
合计	845,205.48	736,896.92	2,646,590.43	34,448,154.78

1、 应付股利

项目	2025.6.30	2024.12.31	2023.12.31	2022.12.31
普通股股利	-	-	-	30,000,000.00
合计	-	-	-	30,000,000.00

2、 其他应付款项

(1) 按账龄列示

项目	2025.6.30	2024.12.31	2023.12.31	2022.12.31
1年以内	841,605.48	702,313.92	2,328,839.45	4,337,380.31
1-2年	3,600.00	34,583.00	301,080.82	23,200.00
2-3年	-	-	9,200.00	87,574.47
3年以上	-	-	7,470.16	-
合计	845,205.48	736,896.92	2,646,590.43	4,448,154.78

(三十) 一年内到期的非流动负债

项目	2025.6.30	2024.12.31	2023.12.31	2022.12.31
一年内到期的租赁负债	2,848,937.36	2,801,759.18	1,973,602.78	1,612,187.62
合计	2,848,937.36	2,801,759.18	1,973,602.78	1,612,187.62

(三十一) 其他流动负债

项目	2025.6.30	2024.12.31	2023.12.31	2022.12.31
预收款增值税金	8,515,664.69	4,480,290.14	15,458,973.94	43,723,543.46
未终止确认的应收票据	33,926,547.47	47,489,426.00	48,306,511.81	54,018,481.03
合计	42,442,212.16	51,969,716.14	63,765,485.75	97,742,024.49

(三十二) 租赁负债

项目	2025.6.30	2024.12.31	2023.12.31	2022.12.31
租赁负债	7,152,493.72	8,302,497.48	9,170,193.53	7,999,523.64
减：一年内到期的租赁负债	2,848,937.36	2,801,759.18	1,973,602.78	1,612,187.62
合计	4,303,556.36	5,500,738.30	7,196,590.75	6,387,336.02

(三十三) 预计负债

项目	2021.12.31	本期增加	本期减少	2022.12.31	形成原因
产品质量保证	3,953,222.01	4,582,331.87	3,403,546.61	5,132,007.27	质保期内售后维修义务
合计	3,953,222.01	4,582,331.87	3,403,546.61	5,132,007.27	

项目	2022.12.31	本期增加	本期减少	2023.12.31	形成原因
产品质量保证	5,132,007.27	6,944,576.03	6,343,458.00	5,733,125.30	质保期内售后维修义务
合计	5,132,007.27	6,944,576.03	6,343,458.00	5,733,125.30	

项目	2023.12.31	本期增加	本期减少	2024.12.31	形成原因
产品质量保证	5,733,125.30	8,771,414.45	7,961,643.51	6,542,896.24	质保期内售后维修义务
合计	5,733,125.30	8,771,414.45	7,961,643.51	6,542,896.24	

项目	2024.12.31	本期增加	本期减少	2025.6.30	形成原因
产品质量保证	6,542,896.24	4,841,519.95	4,304,210.30	7,080,205.89	质保期内售后维修义务
合计	6,542,896.24	4,841,519.95	4,304,210.30	7,080,205.89	

(三十四) 递延收益

项目	2021.12.31	本期增加	本期减少	2022.12.31	形成原因
政府补助	-	1,500,000.00	3,975.96	1,496,024.04	与资产相关的政府补助
合计	-	1,500,000.00	3,975.96	1,496,024.04	

项目	2022.12.31	本期增加	本期减少	2023.12.31	形成原因
政府补助	1,496,024.04	3,269,000.00	232,243.33	4,532,780.71	与资产相关的政府补助
合计	1,496,024.04	3,269,000.00	232,243.33	4,532,780.71	

项目	2023.12.31	本期增加	本期减少	2024.12.31	形成原因
政府补助	4,532,780.71	2,000,000.00	670,752.70	5,862,028.01	与资产相关的政府补助
合计	4,532,780.71	2,000,000.00	670,752.70	5,862,028.01	

项目	2024.12.31	本期增加	本期减少	2025.6.30	形成原因
政府补助	5,862,028.01	-	333,570.53	5,528,457.48	与资产相关的政府补助
合计	5,862,028.01	-	333,570.53	5,528,457.48	

(三十五) 股本/实收资本

项目	2021.12.31	本期变动增 (+) 减 (-)					2022.12.31
		发行新股	送股	公积金转股	其他	小计	
实收资本/股本	10,050,000.00	3,075,000.00	-	-	26,875,000.00	29,950,000.00	40,000,000.00

本期增减变动说明：

(1) 2022 年 7 月 25 日，九江历源召开股东会并作出决议，同意九江历源注册资本由 1,005.00 万元增加至 1,130.225 万元，增加的 125.2250 万元注册资本由殷学锋、黄震、黄晓能、王瑞锋、九江历源新瑞股权投资管理中心（有限合伙）、九江历源盛鸿股权投资管理中心（有限合伙）认缴；其他股东放弃优先认购权。

(2) 2022 年 7 月 31 日，九江历源召开股东会并作出决议，同意九江历源注册资本由 1,130.2250 万元增加至 1,250.0000 万元，增加的 119.7750 万元注册资本由九江历源凯森股权投资管理中心（有限合伙）、九江历源启创股权投资管理中心（有限合伙）和九江历源瑞斯股权投资管理中心（有限合伙）认缴；其他股东放弃优先认购权。

(3) 2022 年 8 月 26 日，九江历源召开股东会并作出决议，同意九江历源注册资本由 1,250.00 万元增加至 1,312.50 万元，增加的 62.50 万元由海南浔商发展投资服务中心（有限合伙）、林宏强和陈鹤明认缴；其他股东放弃优先认购权。

(4) 2022 年 11 月 27 日，九江历源召开了股东会并作出决议，同意九江历源整体变更为股份有限公司。根据股东会决议及发起人协议，九江历源以其截至 2022 年 8 月 31 日经审计的账面净资产 381,477,992.62 元，按照 1: 0.1049 的比例折为 4,000.00 万股股份，每股面值人民币 1 元，余额人民币 34,147.80 万元计入股份公司的资本公积，各发起人以各自在九江历源的股权比例对应的净资产，认缴并折为股份公司相应比例的股份。

项目	2022.12.31	本期变动增（+）减（-）					2023.12.31
		发行新股	送股	公积金转股	其他	小计	
实收资本/股本	40,000,000.00	5,154,922.00	-	-	-	5,154,922.00	45,154,922.00

本期增减变动说明：

（1）2023年9月27日，股份公司2023年第二次临时股东大会作出决议，同意股份公司注册资本由4,000.00万元增加至4,444.4443万元，嘉兴兴证兴呈股权投资合伙企业（有限合伙）以货币认缴新增注册资本（股本）66.6667万元，龙岩兴证新能创业投资合伙企业（有限合伙）以货币认缴新增注册资本（股本）22.22万元，湖州南浔兴证科技智能创业投资合伙企业（有限合伙）以货币认缴新增注册资本（股本）22.22万元，深圳市达晨创程私募股权投资基金企业（有限合伙）以货币认缴新增注册资本（股本）67.56万元，杭州达晨创程股权投资基金合伙企业（有限合伙）以货币认缴新增注册资本（股本）40.53万元，深圳市财智创赢私募股权投资企业（有限合伙）以货币认缴新增注册资本（股本）3.02万元，淄博紫峰达盈股权投资合伙企业（有限合伙）以货币认缴新增注册资本（股本）41.11万元，共青城晟弘十二号创业投资合伙企业（有限合伙）以货币认缴新增注册资本（股本）111.1111万元，嘉兴长沛广霖股权投资合伙企业（有限合伙）以货币认缴新增注册资本（股本）47.78万元，共青城清墨创业投资合伙企业（有限合伙）以货币认缴新增注册资本（股本）22.22万元。

（2）2023年12月18日，股份公司2023年第四次临时股东大会作出决议，同意股份公司股本由4,444.4443万元增加至4,515.4922万元，九江历源浔鹏股权投资管理中心（有限合伙）以货币认缴新增注册资本（股本）71.0479万元。

项目	2023.12.31	本期变动增（+）减（-）					2024.12.31
		发行新股	送股	公积金转股	其他	小计	
实收资本/股本	45,154,922.00	-	-	-	-	-	45,154,922.00

项目	2024.12.31	本期变动增（+）减（-）					2025.6.30
		发行新股	送股	公积金转股	其他	小计	
实收资本/股本	45,154,922.00	-	-	-	-	-	45,154,922.00

(三十六) 资本公积

项目	2021.12.31	本期增加	本期减少	2022.12.31
资本溢价（股本溢价）	5,196,342.55	396,994,492.62	63,507,888.60	338,682,946.57
其他资本公积	-	5,061,173.61	1,383,120.42	3,678,053.19
合计	5,196,342.55	402,055,666.23	64,891,009.02	342,360,999.76

本期增减变动说明：

（1）本期因股东增资新增资本溢价 55,516,500.00 元，于股改完成后，减少资本溢价 55,516,500.00 元。

（2）资本公积-股本溢价本期减少 7,991,338.60 元，系本公司同一控制企业合并深圳市力源海纳能源有限公司和东莞市力与源电器设备有限公司调整股本溢价所致。

（3）2022 年 11 月 27 日，九江历源召开了股东会并作出决议，同意九江历源整体变更为股份有限公司。同日，九江历源全体股东共同签署了《江西力源海纳科技股份有限公司发起人协议》。根据股东会决议及发起人协议，九江历源以其截至 2022 年 8 月 31 日经审计的账面净资产 381,477,992.62 元，按照 1:0.1049 的比例折为 4,000.00 万股股份，每股面值人民币 1 元，余额人民币 341,477,992.62 元计入股份公司的资本公积，各发起人以各自在九江历源的股权比例对应的净资产，认缴并折为股份公司相应比例的股份。

（4）资本公积-其他资本公积本期增加 5,061,173.61 元，系确认股份支付费用 5,061,173.61 元计入资本公积-其他资本公积所致，详见本财务报表附注十三、股份支付。本期减少其他资本公积 1,383,120.42 元，系股改前所确认的股份支付费用计入其他资本公积数额因股改折股差额转入资本公积-股本溢价所致。

项目	2022.12.31	本期增加	本期减少	2023.12.31
资本溢价（股本溢价）	338,682,946.57	207,126,065.50	-	545,809,012.07
其他资本公积	3,678,053.19	19,833,495.97	-	23,511,549.16
合计	342,360,999.76	226,959,561.47	-	569,320,561.23

本期增减变动说明：

（1）资本公积-股本溢价本期增加 203,726,065.50 元，系股东增资产生的股本溢价，详见本财务报表附注五、（三十五）股本。

（2）资本公积-股本溢价本期增加 3,400,000.00 元，系本公司按同一控制企业合并深圳市瑞亨数字能源科技有限公司确认调整股本溢价所致。

（3）资本公积-其他资本公积本期增加 19,833,495.97 元，系确认的股份支付费用 19,833,495.97 元计入资本公积-其他资本公积所致。详见本财务报表附注十三、股份支付。

项目	2023.12.31	本期增加	本期减少	2024.12.31
资本溢价（股本溢价）	545,809,012.07	4,531,199.00	-	550,340,211.07
其他资本公积	23,511,549.16	15,161,568.52	-	38,673,117.68
合计	569,320,561.23	19,692,767.52	-	589,013,328.75

本期增减变动说明：

（1）资本公积-股本溢价本期增加 4,531,199.00 元，系本公司按同一控制企业合并深圳市瑞亨数字能源科技有限公司确认调整股本溢价所致。

（2）资本公积-其他资本公积本期增加 15,161,568.52 元，系确认股份支付费用 15,161,568.52 元计入资本公积-其他资本公积所致。详见本财务报表附注十三、股份支付。

项目	2024.12.31	本期增加	本期减少	2025.6.30
资本溢价（股本溢价）	550,340,211.07	-	-	550,340,211.07
其他资本公积	38,673,117.68	8,120,366.16	-	46,793,483.84
合计	589,013,328.75	8,120,366.16	-	597,133,694.91

本期增减变动说明：

资本公积-其他资本公积本期增加 8,120,366.16 元，系确认股份支付费用 8,120,366.16 元计入资本公积-其他资本公积所致。详见本财务报表附注十三、股份支付。

(三十七) 其他综合收益

项目	2022.12.31	本期发生额					2023.12.31
		本期所得税前发生额	减：前期计入其他综合收益当期转入损益	减：所得税费用	税后归属于母公司	税后归属于少数股东	
1. 不能重分类进损益的其他综合收益	-	-	-	-	-	-	-
2. 将重分类进损益的其他综合收益	-	-333,072.38	-	-	-333,072.38	-	-333,072.38
其中：外币财务报表折算差额	-	-333,072.38	-	-	-333,072.38	-	-333,072.38
其他综合收益合计	-	-333,072.38	-	-	-333,072.38	-	-333,072.38

项目	2023.12.31	本期发生额					2024.12.31
		本期所得税前发生额	减：前期计入其他综合收益当期转入损益	减：所得税费用	税后归属于母公司	税后归属于少数股东	
1. 不能重分类进损益的其他综合收益	-	-	-	-	-	-	-
2. 将重分类进损益的其他综合收益	-333,072.38	1,978,657.61	-	-	1,978,657.61	-	1,645,585.23
其中：外币财务报表折算差额	-333,072.38	1,978,657.61	-	-	1,978,657.61	-	1,645,585.23
其他综合收益合计	-333,072.38	1,978,657.61	-	-	1,978,657.61	-	1,645,585.23

项目	2024.12.31	本期发生额					2025.6.30	
		本期所得税 前发生额	减：前期计 入其他综合 收益当期转 入损益	减：所得税 费用	税后归属于 母公司	税后归属于 少数股东		减：其他综 合收益当期 转入留存收 益
1. 不能重分类进损益的其他综合收益	-	-	-	-	-	-	-	-
2. 将重分类进损益的其他综合收益	1,645,585.23	1,186,775.04	-	-	1,186,775.04	-	-	2,832,360.27
外币财务报表折算差额	1,645,585.23	1,186,775.04	-	-	1,186,775.04	-	-	2,832,360.27
其他综合收益合计	1,645,585.23	1,186,775.04	-	-	1,186,775.04	-	-	2,832,360.27

(三十八) 盈余公积

项目	2021.12.31	本期增加	本期减少	2022.12.31
法定盈余公积	4,775,806.10	5,380,830.32	6,562,500.00	3,594,136.42
合计	4,775,806.10	5,380,830.32	6,562,500.00	3,594,136.42

项目	2022.12.31	本期增加	本期减少	2023.12.31
法定盈余公积	3,594,136.42	15,245,489.15	-	18,839,625.57
合计	3,594,136.42	15,245,489.15	-	18,839,625.57

项目	2023.12.31	本期增加	本期减少	2024.12.31
法定盈余公积	18,839,625.57	4,761,522.64	-	23,601,148.21
合计	18,839,625.57	4,761,522.64	-	23,601,148.21

项目	2024.12.31	本期增加	本期减少	2025.6.30
法定盈余公积	23,601,148.21	-	-	23,601,148.21
合计	23,601,148.21	-	-	23,601,148.21

(三十九) 未分配利润

项目	2025年1-6月	2024年度	2023年度	2022年度
调整前上年年末未分配利润	311,503,543.34	161,665,239.02	24,181,565.87	225,821,101.23
调整年初未分配利润合计数 (调增+, 调减-)	-	-34,331.56	-49,155.64	-
调整后年初未分配利润	311,503,543.34	161,630,907.46	24,132,410.23	225,821,101.23
加: 本期归属于母公司所有者的净利润	144,153,944.42	154,634,158.52	152,743,986.38	124,233,011.52
减: 提取法定盈余公积	-	4,761,522.64	15,245,489.15	5,380,830.32
提取任意盈余公积	-	-	-	-
提取一般风险准备	-	-	-	-
应付普通股股利	-	-	-	15,650,000.00
转作股本的普通股股利	-	-	-	-
股改转增资本公积	-	-	-	304,890,872.20
期末未分配利润	455,657,487.76	311,503,543.34	161,630,907.46	24,132,410.23

(四十) 营业收入和营业成本

1、 营业收入和营业成本情况

项目	2025 年 1-6 月		2024 年度		2023 年度		2022 年度	
	收入	成本	收入	成本	收入	成本	收入	成本
主营业务	398,639,251.34	225,821,490.19	733,140,006.57	408,614,689.87	581,836,953.54	322,572,410.00	484,783,663.57	283,193,445.67
其他业务	4,706,102.81	2,310,589.16	10,611,691.96	4,838,995.37	8,827,494.91	3,366,045.38	8,064,366.53	3,613,197.94
合计	403,345,354.15	228,132,079.35	743,751,698.53	413,453,685.24	590,664,448.45	325,938,455.38	492,848,030.10	286,806,643.61

(四十一) 税金及附加

项目	2025年1-6月	2024年度	2023年度	2022年度
城市维护建设税	1,653,869.61	3,299,285.63	2,605,940.83	1,617,177.17
教育费附加	708,801.25	1,414,781.46	1,120,531.71	968,676.79
地方教育费附加	472,534.16	943,186.81	747,021.13	645,784.55
房产税	240,714.56	474,039.89	473,564.48	179,728.04
土地使用税	89,330.60	178,635.40	178,606.16	208,353.78
印花税及其他	147,102.19	307,435.79	495,419.47	591,315.04
合计	3,312,352.37	6,617,364.98	5,621,083.78	4,211,035.37

(四十二) 销售费用

项目	2025年1-6月	2024年度	2023年度	2022年度
职工薪酬费	5,819,789.57	9,698,845.37	8,529,295.70	6,325,153.49
股份支付	1,248,354.30	2,224,069.72	1,792,323.40	987,641.70
交通及车辆使用费	176,809.04	153,321.00	78,859.89	162,260.76
差旅招待费	2,371,916.07	5,778,452.02	6,698,131.41	5,056,048.42
办公电话费	60,283.26	156,860.27	115,558.96	70,502.26
广告、展会及宣传费	1,217,296.24	3,745,516.51	2,934,443.91	351,069.07
其他	1,219,171.96	2,217,199.92	3,003,579.64	1,938,933.49
合计	12,113,620.44	23,974,264.81	23,152,192.91	14,891,609.19

(四十三) 管理费用

项目	2025年1-6月	2024年度	2023年度	2022年度
职工薪酬费	9,841,303.52	19,748,256.40	17,706,353.23	17,842,416.26
股份支付	2,569,494.36	5,138,988.74	12,361,211.29	1,222,780.56
折旧及摊销	4,148,040.73	7,962,542.42	6,663,363.04	2,618,373.48
办公电话费	614,500.22	1,438,100.60	1,450,720.57	1,838,142.54
水电房租费	512,455.59	1,092,400.40	1,011,217.43	384,609.49
装修、修理及物料消耗费	348,706.44	1,120,547.31	1,604,911.79	2,401,958.66
差旅招待费	1,109,808.53	2,874,296.93	2,739,182.72	2,933,338.01
咨询顾问及专业服务	1,400,985.18	4,241,924.77	5,600,879.77	4,432,699.22
交通及车辆费	344,277.63	856,343.16	942,377.77	1,039,282.52
其他	754,225.75	3,260,285.19	1,722,816.00	1,017,906.88
合计	21,643,797.95	47,733,685.92	51,803,033.61	35,731,507.62

(四十四) 研发费用

项目	2025 年 1-6 月	2024 年度	2023 年度	2022 年度
研发材料费	710,373.59	1,616,939.83	3,450,995.28	2,862,955.37
职工薪酬费	19,221,764.86	35,550,464.20	22,270,552.62	11,938,668.28
股份支付	3,155,023.38	5,501,716.29	3,556,360.18	1,788,041.76
折旧及摊销费	2,951,989.29	5,192,637.42	2,381,430.75	283,349.66
房租物业及水电费	370,298.55	683,864.34	532,766.58	650,028.15
技术服务费	709,612.57	826,175.65	306,468.18	245,848.82
其他费用	486,011.19	1,098,554.93	520,171.21	226,824.91
合计	27,605,073.43	50,470,352.66	33,018,744.80	17,995,716.95

(四十五) 财务费用

项目	2025 年 1-6 月	2024 年度	2023 年度	2022 年度
利息费用	146,409.30	414,514.75	335,002.20	91,224.55
其中：租赁负债利息费用	146,409.30	384,242.75	335,002.20	91,224.55
减：利息收入	2,887,446.36	5,706,994.74	2,992,258.87	1,060,183.01
汇兑损益	1,931.48	454,195.54	-1,559,231.76	-2,884,164.01
手续费及其他支出	40,509.23	97,481.78	106,275.64	60,368.73
合计	-2,698,596.35	-4,740,802.67	-4,110,212.79	-3,792,753.74

(四十六) 其他收益

项目	2025 年 1-6 月	2024 年度	2023 年度	2022 年度
政府补助	57,696,470.04	9,069,018.40	31,037,776.65	17,709,083.84
个税手续费返还	146,474.42	213,105.92	276,767.00	14,406.17
增值税加计抵减	447,410.25	2,053,189.24	4,076,518.68	17,758.98
合计	58,290,354.71	11,335,313.56	35,391,062.33	17,741,248.99

(四十七) 投资收益

项目	2025 年 1-6 月	2024 年度	2023 年度	2022 年度
权益法核算的长期股权投资收益	-	-	3,300.21	-
处置长期股权投资产生的投资收益	-	27,563.69	-	-
处置交易性金融资产取得的投资收益	-	-	892.36	94,349.38
处置债权投资取得的投资收益	-40,748.00	-216,050.00	-6,600.00	189,854.62
合计	-40,748.00	-188,486.31	-2,407.43	284,204.00

(四十八) 公允价值变动收益

产生公允价值变动收益的来源	2025 年 1-6 月	2024 年度	2023 年度	2022 年度
交易性金融资产	-	-	2,629.04	164,297.50
合计	-	-	2,629.04	164,297.50

(四十九) 信用减值损失

项目	2025 年 1-6 月	2024 年度	2023 年度	2022 年度
应收票据坏账损失	144,263.28	104,987.61	-166,713.93	156,096.04
应收账款坏账损失	1,588,422.45	12,744,981.27	6,015,468.57	-209,489.18
其他应收款坏账损失	-93,165.14	936,584.52	946,239.12	-44,106.88
长期应收款坏账损失	-37,448.55	-132,895.19	-226,975.32	371,892.88
合计	1,602,072.04	13,653,658.21	6,568,018.44	274,392.86

(五十) 资产减值损失

项目	2025 年 1-6 月	2024 年度	2023 年度	2022 年度
合同资产减值损失	202,591.72	386,290.79	956,956.95	756,214.24
存货跌价损失	2,231,307.56	23,498,469.15	4,134,024.50	6,105,169.05
固定资产减值损失	-	-	-	8,899.96
无形资产减值损失	-	-	-	40,255.68
商誉减值损失	-	-	-	2,980,311.82
合计	2,433,899.28	23,884,759.94	5,090,981.45	9,890,850.75

(五十一) 资产处置收益

项目	发生额				计入当期非经常性损益的金额			
	2025 年 1-6 月	2024 年度	2023 年度	2022 年度	2025 年 1-6 月	2024 年度	2023 年度	2022 年度
固定资产处置利得或损失	3,539.82	-	164,063.21	-14,384.59	3,539.82	-	164,063.21	-14,384.59
使用权资产处置利得或损失	-	-	43,032.04	-	-	-	43,032.04	-
合计	3,539.82	-	207,095.25	-14,384.59	3,539.82	-	207,095.25	-14,384.59

(五十二) 营业外收入

项目	发生额				计入当期非经常性损益的金额			
	2025 年 1-6 月	2024 年度	2023 年度	2022 年度	2025 年 1-6 月	2024 年度	2023 年度	2022 年度
无需支付的货款	272,466.59	278,057.72	1,343,444.23	5.10	272,466.59	278,057.72	1,343,444.23	5.10
违约赔偿款	-	1,127,052.32	-	-	-	1,127,052.32	-	-
其他	2,504.80	65,270.05	142,412.69	40,951.74	2,504.80	65,270.05	142,412.69	40,951.74
合计	274,971.39	1,470,380.09	1,485,856.92	40,956.84	274,971.39	1,470,380.09	1,485,856.92	40,956.84

(五十三) 营业外支出

项目	发生额				计入当期非经常性损益的金额			
	2025 年 1-6 月	2024 年度	2023 年度	2022 年度	2025 年 1-6 月	2024 年度	2023 年度	2022 年度
对外捐赠	2,000.00	407,450.20	539,964.60	1,718,940.00	2,000.00	407,450.20	539,964.60	1,718,940.00
非流动资产损毁报废损失	20,946.99	104,339.01	85,542.47	17,648.36	20,946.99	104,339.01	85,542.47	17,648.36
罚款、滞纳金支出	17,959.77	667,108.45	2,514.61	86,767.19	17,959.77	667,108.45	2,514.61	86,767.19
其他	40,800.01	44,834.24	681,105.38	1,108.29	40,800.01	44,834.24	681,105.38	1,108.29
合计	81,706.77	1,223,731.90	1,309,127.06	1,824,463.84	81,706.77	1,223,731.90	1,309,127.06	1,824,463.84

(五十四) 所得税费用

1、 所得税费用表

项目	2025年1-6月	2024年度	2023年度	2022年度
当期所得税费用	25,293,599.57	32,545,135.09	28,829,345.77	15,166,662.94
递延所得税费用	-1,800,077.20	-7,081,088.73	-2,216,072.23	3,498,710.51
合计	23,493,522.37	25,464,046.36	26,613,273.54	18,665,373.45

2、 会计利润与所得税费用调整过程

项目	2025年1-6月	2024年度	2023年度	2022年度
利润总额	167,647,466.79	180,098,204.88	179,357,259.92	143,230,886.39
按法定[或适用]税率计算的所得税费用	25,147,120.02	27,014,730.73	26,903,588.99	21,484,632.96
子公司适用不同税率的影响	296,417.38	1,094,502.78	736,091.91	964,254.07
调整以前期间所得税的影响	-	407,756.41	-	-
研发加计扣除影响	-3,482,832.07	-6,093,819.48	-4,753,622.43	-2,679,792.28
不可抵扣的成本、费用和损失的影响	154,498.53	460,164.63	661,690.36	450,512.50
使用前期未确认递延所得税资产的可抵扣亏损的影响	-39,428.16	-	-	-138,172.47
本期未确认递延所得税资产的可抵扣暂时性差异或可抵扣亏损的影响	256,226.52	420,085.51	134,688.08	468,117.63
固定资产加计扣除的影响	-	-	-	-2,643,355.00
股份支付的影响	1,161,520.15	2,160,625.78	2,930,836.63	759,176.04
所得税费用	23,493,522.37	25,464,046.36	26,613,273.54	18,665,373.45

(五十五) 每股收益

1、 基本每股收益

基本每股收益以归属于母公司普通股股东的合并净利润除以本公司发行在外普通股的加权平均数计算：

项目	2025年1-6月	2024年度	2023年度	2022年度
归属于母公司普通股股东的合并净利润	144,153,944.42	154,634,158.52	152,743,986.38	124,233,011.52
本公司发行在外普通股的加权平均数	45,154,922.00	45,154,922.00	40,429,576.83	20,033,333.33
基本每股收益	3.19	3.42	3.78	6.20
其中：持续经营基本每股收益	3.19	3.42	3.78	6.20
终止经营基本每股收益	-	-	-	-

2、 稀释每股收益

稀释每股收益以归属于母公司普通股股东的合并净利润（稀释）除以本公司发行在外普通股的加权平均数（稀释）计算：

项目	2025年1-6月	2024年度	2023年度	2022年度
归属于母公司普通股股东的合并净利润（稀释）	144,153,944.42	154,634,158.52	152,743,986.38	124,233,011.52
本公司发行在外普通股的加权平均数（稀释）	45,154,922.00	45,154,922.00	40,429,576.83	20,033,333.33
稀释每股收益	3.19	3.42	3.78	6.20
其中：持续经营稀释每股收益	3.19	3.42	3.78	6.20
终止经营稀释每股收益	-	-	-	-

(五十六) 现金流量表项目

1、 与经营活动有关的现金

(1) 收到的其他与经营活动有关的现金

项目	2025年1-6月	2024年度	2023年度	2022年度
收到与存款利息有关的现金	2,862,368.70	5,636,690.88	2,764,534.61	800,036.87
收到与财政拨款有关的现金	36,571,785.99	4,000,950.66	15,845,094.60	3,782,360.58
收到押金、保证金等	10,649,112.21	4,237,633.88	28,550,812.05	14,507,607.00
收到与其他经营有关的现金	103,029.97	1,098,508.07	79,161.75	73,473.38
代收个税	-	3,002,475.00	1,389,159.00	-
收到员工借款、备用金	118,807.74	427,652.28	422,424.13	1,235,430.90
合计	50,305,104.61	18,403,910.77	49,051,186.14	20,398,908.73

(2) 支付的其他与经营活动有关的现金

项目	2025年1-6月	2024年度	2023年度	2022年度
支付与期间费用有关的现金	13,201,142.29	35,452,668.99	35,458,928.89	21,994,537.14
支付员工借款、备用金	378,732.93	955,823.79	1,172,739.27	1,781,739.48
支付与手续费等有关的现金	33,010.57	72,746.30	95,508.47	57,556.28
支付与其他经营有关的现金	87,842.03	1,767,486.25	46,254.61	1,609,607.52
代缴个税	-	3,002,475.00	1,389,155.80	-
支付的押金、保证金等	5,873,800.00	2,487,900.35	27,890,073.82	31,325,344.52
合计	19,574,527.81	43,739,100.68	66,052,660.86	56,768,784.94

2、与投资活动有关的现金

(1) 收到的其他与投资活动有关的现金

项目	2025年1-6月	2024年度	2023年度	2022年度
收回的借款	-	-	50,000.00	2,800,000.00
合计	-	-	50,000.00	2,800,000.00

(2) 支付的其他与投资活动有关的现金

项目	2025年1-6月	2024年度	2023年度	2022年度
支付与其他投资有关的现金	786,487.08	213,512.92	-	-
合计	786,487.08	213,512.92	-	-

3、与筹资活动有关的现金

(1) 收到的其他与筹资活动有关的现金

项目	2025年1-6月	2024年度	2023年度	2022年度
收回的承兑汇票保证金、掉汇保证金和信用证保证金	3,586,636.88	9,046,133.40	-	-
合计	3,586,636.88	9,046,133.40	-	-

(2) 支付的其他与筹资活动有关的现金

项目	2025年1-6月	2024年度	2023年度	2022年度
支付承兑汇票保证金和信用证保证金	4,182,759.95	6,829,285.17	6,984,348.40	-
合计	4,182,759.95	6,829,285.17	6,984,348.40	-

(五十七) 现金流量表补充资料

1、现金流量表补充资料

补充资料	2025年1-6月	2024年度	2023年度	2022年度
1、将净利润调节为经营活动现金流量				
净利润	144,153,944.42	154,634,158.52	152,743,986.38	124,565,512.94
加：信用减值损失	1,602,072.04	13,653,658.21	6,568,018.44	274,392.86
资产减值损失	2,433,899.28	23,884,759.94	5,090,981.45	9,890,850.75
固定资产折旧	8,305,765.04	15,387,821.87	12,792,040.70	4,516,195.16
使用权资产折旧	1,434,728.37	2,818,358.28	1,936,133.34	577,974.32
无形资产摊销	368,413.21	701,703.80	392,505.57	310,341.65
长期待摊费用摊销	739,779.05	1,517,057.89	596,270.10	183,225.40

江西力源海纳科技股份有限公司
2022年度至2025年6月
财务报表附注

补充资料	2025年1-6月	2024年度	2023年度	2022年度
处置固定资产、无形资产和其他长期资产的损失（收益以“-”号填列）	-3,539.82	-	-207,095.25	14,384.59
固定资产报废损失（收益以“-”号填列）	20,946.99	104,339.01	85,542.47	17,648.36
公允价值变动损失（收益以“-”号填列）	-	-	-2,629.04	-164,297.50
财务费用（收益以“-”号填列）	146,409.30	414,514.75	335,002.20	91,224.55
投资损失（收益以“-”号填列）	40,748.00	188,486.31	2,407.43	-284,204.00
递延所得税资产减少（增加以“-”号填列）	-1,516,276.29	-6,287,174.82	-1,694,326.27	830,138.54
递延所得税负债增加（减少以“-”号填列）	-284,214.73	-793,914.29	-521,745.96	2,668,571.96
存货的减少（增加以“-”号填列）	52,006,381.90	108,236,131.78	-121,933,679.60	-265,634,389.26
经营性应收项目的减少（增加以“-”号填列）	-61,520,506.12	-141,187,834.97	-3,914,451.51	-63,066,187.87
经营性应付项目的增加（减少以“-”号填列）	-45,253,417.22	-257,381,433.14	43,009,597.15	273,857,852.64
股份支付的影响	8,120,366.16	15,161,568.52	19,833,495.97	5,061,173.61
经营活动产生的现金流量净额	110,795,499.58	-68,947,798.34	115,112,053.57	93,710,408.70
2、不涉及现金收支的重大投资和筹资活动				
债务转为资本	-	-	-	-
一年内到期的可转换公司债券	-	-	-	-
承担租赁负债方式取得使用权资产	-	-	-	-
3、现金及现金等价物净变动情况				
现金的期末余额	401,870,186.00	301,800,747.33	389,810,840.54	151,778,109.98
减：现金的期初余额	301,800,747.33	389,810,840.54	151,778,109.98	88,514,810.35
加：现金等价物的期末余额	-	-	-	-
减：现金等价物的期初余额	-	-	-	-
现金及现金等价物净增加额	100,069,438.67	-88,010,093.21	238,032,730.56	63,263,299.63

2、 本报告期支付的取得子公司的现金净额

	2025 年 1-6 月	2024 年度	2023 年度	2022 年度
本期发生的企业合并于本期支付的现金或现金等价物	-	-	500,000.00	2,333,500.00
其中：郑州力源海纳科技有限公司	-	-	500,000.00	2,333,500.00
减：购买日子公司持有的现金及现金等价物	-	-	-	9,973.08
其中：郑州力源海纳科技有限公司	-	-	-	9,973.08
取得子公司支付的现金净额	-	-	500,000.00	2,323,526.92

3、 现金和现金等价物的构成

项目	2025.6.30	2024.12.31	2023.12.31	2022.12.31
一、现金	401,870,186.00	301,800,747.33	389,810,840.54	151,778,109.98
其中：库存现金	-	-	-	-
可随时用于支付的数字货币	-	-	-	-
可随时用于支付的银行存款	401,716,721.29	301,646,643.78	389,801,470.13	151,778,109.98
可随时用于支付的其他货币资金	153,464.71	154,103.55	9,370.41	-
二、现金等价物	-	-	-	-
其中：三个月内到期的债券投资	-	-	-	-
三、期末现金及现金等价物余额	401,870,186.00	301,800,747.33	389,810,840.54	151,778,109.98
其中：持有但不能由母公司或集团内其他子公司使用的现金和现金等价物	-	-	-	-

不属于现金及现金等价物的货币资金：

项目	2025.6.30	2024.12.31	2023.12.31	2022.12.31	不属于现金及现金等价物的理由
其他货币资金	11,498,475.21	5,930,121.89	26,525,955.00	9,013,614.00	票据、保函保证金、无法支取的信用卡结余资金
合计	11,498,475.21	5,930,121.89	26,525,955.00	9,013,614.00	

(五十八) 外币货币性项目

1、 外币货币性项目

2025年6月30日

项目	外币余额	折算汇率	折算人民币余额
货币资金			8,255,160.15
其中：美元	856,966.94	7.16	6,134,683.54
港币	47,665.05	0.91	43,468.14
欧元	3,587.01	8.40	30,139.49
泰铢	9,316,654.43	0.22	2,046,868.98
应收账款			9,580,409.21
其中：美元	1,338,307.66	7.16	9,580,409.21

2024年12月31日

项目	外币余额	折算汇率	折算人民币余额
货币资金			10,365,131.93
其中：美元	1,404,606.25	7.19	10,096,871.57
港币	56,526.31	0.93	52,345.62
欧元	3,587.01	7.53	26,994.76
泰铢	888,617.02	0.21	188,919.98
应收账款			2,237,707.37
其中：美元	311,294.22	7.19	2,237,707.37

2023年12月31日

项目	外币余额	折算汇率	折算人民币余额
货币资金			20,596,875.39
其中：美元	2,837,537.75	7.08	20,097,428.62
欧元	20,282.50	7.86	159,404.22
泰铢	1,639,549.40	0.21	340,042.55
应收账款			1,616,838.75
其中：美元	228,280.00	7.08	1,616,838.75

2022年12月31日

项目	外币余额	折算汇率	折算人民币余额
货币资金			33,577,599.84
其中：美元	4,821,181.38	6.96	33,577,599.84
应收账款			56,552.55
其中：美元	8,120.00	6.96	56,552.55

(五十九) 租赁

1、 作为承租人

项目	2025 年 1-6 月	2024 年度	2023 年度	2022 年度
租赁负债的利息费用	146,409.30	384,242.75	335,002.20	91,224.55
计入相关资产成本或当期损益的简化处理的短期租赁费用	-	-	-	-
计入相关资产成本或当期损益的简化处理的低价值资产租赁费用（低价值资产的短期租赁费用除外）	-	-	-	-
计入相关资产成本或当期损益的未纳入租赁负债计量的可变租赁付款额	-	-	-	-
其中：售后租回交易产生部分	-	-	-	-
转租使用权资产取得的收入	-	-	-	-
与租赁相关的总现金流出	1,363,995.10	3,323,726.41	2,144,068.22	639,648.52

本公司未纳入租赁负债计量的未来潜在现金流出主要来源于承租人已承诺但尚未开始的租赁。

本公司已承诺但尚未开始的租赁预计未来年度现金流出的情况如下：

剩余租赁期	未折现租赁付款额
1 年以内	2,848,937.36
1 至 2 年	2,670,584.72
2 至 3 年	1,420,796.59
3 年以上	212,175.05
合计	7,152,493.72

六、 研发支出

(一) 研发支出

项目	2025 年 1-6 月	2024 年度	2023 年度	2022 年度
职工薪酬	19,221,764.86	35,550,464.20	22,270,552.62	11,938,668.28
股份支付	3,155,023.38	5,501,716.29	3,556,360.18	1,788,041.76
耗用材料	710,373.59	1,616,939.83	3,450,995.28	2,862,955.37
折旧摊销	2,951,989.29	5,192,637.42	2,381,430.75	283,349.66
其他支出	1,565,922.31	2,608,594.92	1,359,405.97	1,122,701.88
合计	27,605,073.43	50,470,352.66	33,018,744.80	17,995,716.95
其中：费用化研发支出	27,605,073.43	50,470,352.66	33,018,744.80	17,995,716.95
资本化研发支出	-	-	-	-

七、 合并范围的变更

(一) 非同一控制下企业合并

1、 本报告期发生的非同一控制下企业合并的情况

2022 年度

被购买方名称	股权取得时点	股权取得成本	股权取得比例 (%)	股权取得方式	购买日	购买日的确定依据	购买日至期末被购买方的收入	购买日至期末被购买方的净利润	购买日至期末被购买方的现金流量
郑州力源海纳科技有限公司	2022 年 7 月 30 日	2,833,500.00	100.00	股权收购	2022 年 7 月 30 日	控制权转移	376,818.43	-275,874.76	996,476.01

2、 合并成本及商誉

2022 年度

	郑州力源海纳科技有限公司
合并成本	
— 现金	2,833,500.00
合并成本合计	2,833,500.00
减：取得的可辨认净资产公允价值份额	-146,811.82
商誉/合并成本小于取得的可辨认净资产公允价值份额的金额	2,980,311.82

(二) 同一控制下企业合并

1、 本报告期发生的同一控制下企业合并

2022 年度

被合并方名称	企业合并中取得的权益比例	构成同一控制下企业合并的依据	合并日	合并日的确定依据	合并当期期初至合并日被合并方的收入	合并当期期初至合并日被合并方的净利润	比较期间被合并方的收入	比较期间被合并方的净利润
东莞市力与源电器设备有限公司	100.00	合并前受公司实控人黄瑞炉控制	2022 年 12 月 31 日	取得控制权	50,781,669.70	1,146,556.62	98,937,499.75	1,930,118.82

被合并方名称	企业合并中取得的权益比例	构成同一控制下企业合并的依据	合并日	合并日的确定依据	合并当期期初至合并日被合并方的收入	合并当期期初至合并日被合并方的净利润	比较期间被合并方的收入	比较期间被合并方的净利润
深圳市瑞亨数字能源科技有限公司	100.00	合并前受公司实控人黄瑞炉控制	2024 年 6 月 30 日	取得控制权	-	-5,449,985.93	-	-2,561,326.96

2、 合并成本

2022 年度

	东莞市力与源电器设备有限公司	
现金		10,365,561.69
合并成本合计		10,365,561.69

2024 年度

	深圳市瑞亨数字能源科技有限公司	
现金		2,628,800.00
合并成本合计		2,628,800.00

(三) 其他原因的合并范围变动

本公司子公司东莞市力与源电器设备有限公司于 2024 年 8 月 16 日进行清算注销，从注销之日起不纳入合并范围。

八、 在其他主体中的权益

(一) 在子公司中的权益

1、 企业集团的构成

子公司名称	注册资本	主要经营地	注册地	业务性质	2025.6.30		2024.12.31		2023.12.31		2022.12.31		取得方式
					持股比例（%）		持股比例（%）		持股比例（%）		持股比例（%）		
					直接	间接	直接	间接	直接	间接	直接	间接	
深圳市力源海纳能源有限公司	1,000 万元人民币	广东深圳	广东深圳	研发	100.00	-	100.00	-	100.00	-	100.00	-	收购
昆山力源海纳电气设备有限公司	200 万元人民币	江苏昆山	江苏昆山	销售	100.00	-	100.00	-	100.00	-	100.00	-	设立
郑州力源海纳科技有限公司	100 万元人民币	河南郑州	河南郑州	销售	100.00	-	100.00	-	100.00	-	100.00	-	收购
力源海纳国际私人股份有限公司	380 万新加坡元	新加坡	新加坡	投资控股	100.00	-	100.00	-	100.00	-	-	-	设立
力源能源私人股份有限公司	1.1 万新加坡元	新加坡	新加坡	投资控股	100.00	-	100.00	-	100.00	-	-	-	设立
力源新能源科技有限公司	10 万元港币	中国香港	中国香港	销售	-	100.00	-	100.00	-	100.00	-	100.00	设立
力源海纳有限公司	33,910 万泰铢	泰国	泰国	生产销售	-	100.00	-	100.00	-	100.00	-	-	设立
LIYUAN HAINA ENERGY	100 万美元	美国	美国	销售	-	100.00	-	100.00	-	-	-	-	设立

子公司名称	注册资本	主要经营地	注册地	业务性质	2025.6.30		2024.12.31		2023.12.31		2022.12.31		取得方式
					持股比例(%)		持股比例(%)		持股比例(%)		持股比例(%)		
					直接	间接	直接	间接	直接	间接	直接	间接	
RECTIFIER CO. LTD 深圳市瑞亨数字能源科技有限公司	1500万元	广东深圳	广东深圳	研发	100.00	-	100.00	-	100.00	-	-	-	收购

(二) 在合营安排或联营企业中的权益

1、重要的合营企业或联营企业

合营企业或联营企业名称	主要经营地	注册地	业务性质	2025.6.30		2024.12.31		2023.12.31		2022.12.31		对合营企业或联营企业投资的会计处理方法	对本公司活动是否具有战略性
				持股比例(%)		持股比例(%)		持股比例(%)		持股比例(%)			
				直接	间接	直接	间接	直接	间接	直接	间接		
广东嘉元海纳绿信储能科技有限公司	广东梅州	广东梅州	制造业	-	-	-	-	25.00	-	-	-	权益法	否

九、政府补助

(一) 政府补助的种类、金额和列报项目

1、计入当期损益的政府补助

与资产相关的政府补助

资产负债表列报项目	政府补助金额	计入当期损益或冲减相关成本费用损失的金额				计入当期损益或冲减相关成本费用损失的项目
		2025年1-6月	2024年度	2023年度	2022年度	
省级基本建设专项资金补贴	1,500,000.00	60,708.16	121,416.32	121,037.10	3,975.96	其他收益
产业基础再造补贴款	1,000,000.00	41,711.94	83,423.88	62,567.91	-	其他收益
九江市柴桑区商务局扶持资金	2,269,000.00	136,674.07	324,197.96	48,638.32	-	其他收益
省工业发展专项资金	2,000,000.00	94,476.36	141,714.54	-	-	其他收益
合计	6,769,000.00	333,570.53	670,752.70	232,243.33	3,975.96	

与收益相关的政府补助

计入当期损益或冲减相关成本费用损失的列报项目	政府补助金额	计入当期损益或冲减相关成本费用损失的金额			
		2025年1-6月	2024年度	2023年度	2022年度
增值税即征即退	61,400,162.80	20,911,517.44	6,604,557.32	18,425,361.74	15,458,726.30
稳岗补贴	460,894.44	-	167,358.38	138,494.48	155,041.58
国家级小巨人补助款	700,000.00	-	-	200,000.00	500,000.00
职工技能提升培训补贴款	79,600.00	-	-158,400.00	160,000.00	78,000.00
疫情补贴	10,000.00	-	-	-	10,000.00
授权发明专利资助款	40,000.00	-	-	30,000.00	10,000.00
市本级人才发展专项资金	300,000.00	-	300,000.00	-	-
九江市柴桑区产业培育扶持奖励	9,015,200.00	-	-	9,015,200.00	-
出口企业扶持资金补贴	63,100.00	-	-	63,100.00	-
一次性扩岗补贴	26,500.00	1,500.00	7,000.00	-	18,000.00

计入当期损益或冲减相关成本费用损失的列报项目	政府补助金额	计入当期损益或冲减相关成本费用损失的金额			
		2025 年 1-6 月	2024 年度	2023 年度	2022 年度
一次性留工补助补贴	28,250.00	-	-	-	28,250.00
地方政府奖励款企业所得税及个人所得税等补贴	912,900.00	-	-	-	912,900.00
2021 年标准化创建奖励资金补贴	20,000.00	-	-	-	20,000.00
市长质量奖和江西名牌企业奖励补贴	20,000.00	-	-	-	20,000.00
重点实验室研究中心奖励、专利授权奖励、春节期间重点企业不停产奖补	49,000.00	-	-	-	49,000.00
工业高质量发展专项补助	80,000.00	-	-	-	80,000.00
2021 年度领军企业补贴、2022 年一季度推动工业稳增长奖补资金补贴、研发投入奖励补贴、主营业务收入上台阶段奖补贴	339,190.00	-	-	-	339,190.00
数字产业联盟发明专利专项补助款	6,000.00	-	-	-	6,000.00
市级知识产权优势企业补贴	20,000.00	-	-	-	20,000.00
2022 年度领军企业	50,000.00	-	-	50,000.00	-
高新技术企业	100,000.00	-	-	100,000.00	-
传统产业技改升级扶持奖	60,000.00	-	-	60,000.00	-
省级企业技术中心两化融合补贴	200,000.00	-	-	200,000.00	-

计入当期损益或冲减相关成本费用损失的列报项目	政府补助金额	计入当期损益或冲减相关成本费用损失的金额			
		2025 年 1-6 月	2024 年度	2023 年度	2022 年度
科技成果转化补贴	53,000.00	-	3,000.00	50,000.00	-
技术开发投入奖励	43,439.00	-	-	43,439.00	-
春节不停工不停产补助	5,388.10	-	-	5,388.10	-
2021 年研发平台奖、重大进步奖	180,000.00	-	-	180,000.00	-
2022 年江西省专业化小巨人企业梯次培育专题项目补贴	500,000.00	-	-	500,000.00	-
省级重点研发大功率高压直挂式高效铜箔电源系统研发计划资金	1,000,000.00	-	-	1,000,000.00	-
2022-2023 年度市级工程技术研究中心认定（人才专项）	100,000.00	-	-	100,000.00	-
九江市柴桑区就业创业服务中心职工培训补贴	17,400.00	-	-	17,400.00	-
2023 年度九江“人才（研发）飞地”	300,000.00	-	-	300,000.00	-
退回九江市柴桑区就业工作领导小组办公室企业以工代训补贴款	-1,800.00	-	-	-1,800.00	-
柴桑区工业和信息化局 2022 年全市工业高质量发展奖	300,000.00	-	300,000.00	-	-
23 年度推进产业发展贡献奖励	100,000.00	-	100,000.00	-	-
重点群体和自主就业退役士兵创业就业税收政策补贴	217,150.00	28,350.00	19,850.00	168,950.00	-

计入当期损益或冲减相关成本费用损失的列报项目	政府补助金额	计入当期损益或冲减相关成本费用损失的金额			
		2025 年 1-6 月	2024 年度	2023 年度	2022 年度
2023 年市级科技计划项目经费	150,000.00	-	150,000.00	-	-
省级智能制造标杆企业奖	150,000.00	-	150,000.00	-	-
省级“小灯塔”企业奖	100,000.00	-	100,000.00	-	-
国家级绿色工厂奖	200,000.00	-	200,000.00	-	-
省级专业化小巨人企业奖	50,000.00	-	50,000.00	-	-
省级“专精特新”中小企业奖	50,000.00	-	50,000.00	-	-
专利补助经费	50,000.00	-	50,000.00	-	-
2024 年九江市市级服务型制造重点企业奖励	100,000.00	-	100,000.00	-	-
2024 年上半年境外展会补贴	204,900.00	-	204,900.00	-	-
企业社会保险补贴	540,032.07	540,032.07	-	-	-
24 年度市级科技专项收入奖励	300,000.00	300,000.00	-	-	-
2023 年江西省专业小巨人省级专精特新奖励	50,000.00	50,000.00	-	-	-
省级两化融合奖励	50,000.00	50,000.00	-	-	-
2023 年九江市市级企业技术中心奖励	50,000.00	50,000.00	-	-	-
2023 年江西省智能制造标杆企业奖励	100,000.00	100,000.00	-	-	-
省级重大专项资金	100,000.00	100,000.00	-	-	-
亩产效益奖	50,000.00	50,000.00	-	-	-
鼓励企业实现创新绿色转型奖励	300,000.00	300,000.00	-	-	-

计入当期损益或冲减相关成本费用损失的列报项目	政府补助金额	计入当期损益或冲减相关成本费用损失的金额			
		2025 年 1-6 月	2024 年度	2023 年度	2022 年度
2023 年度研发投入奖	38,000.00	38,000.00	-	-	-
关于省级“小灯塔”企业培育补贴	100,000.00	100,000.00	-	-	-
力源发展扶持资金奖励	12,291,000.00	12,291,000.00	-	-	-
力源海纳高质量发展扶持资金奖励	18,832,100.00	18,832,100.00	-	-	-
24 年中小企业发展专项（专精特新方向）资金	2,850,000.00	2,850,000.00	-	-	-
数字化转型试点资金	150,000.00	150,000.00	-	-	-
2024 年省外经贸发展专项资金	100,000.00	100,000.00	-	-	-
数字经济专项资金收入奖励	200,000.00	200,000.00	-	-	-
九江市市场监督管理局高赛优秀奖收入奖励	10,000.00	10,000.00	-	-	-
科技成果转化奖补收入奖励	15,000.00	15,000.00	-	-	-
2023 年知识产权赋能企业高质量发展奖励金	20,400.00	20,400.00	-	-	-
九江市人力资源和社会保障局九江激励博士后工作地新发展资金	275,000.00	275,000.00	-	-	-
合计	114,271,806.41	57,362,899.51	8,398,265.70	30,805,533.32	17,705,107.88

2、 涉及政府补助的负债项目

负债项目	2021.12.31	本期新增补助 金额	本期计入营业 外收入金额	本期转入其他 收益金额	本期冲减成本 费用金额	其他变动	2022.12.31	与资产相关/与 收益相关
递延收益	-	1,500,000.00	-	3,975.96	-	-	1,496,024.04	与资产相关

负债项目	2022.12.31	本期新增补助 金额	本期计入营业 外收入金额	本期转入其他 收益金额	本期冲减成本 费用金额	其他变动	2023.12.31	与资产相关/与 收益相关
递延收益	1,496,024.04	3,269,000.00	-	232,243.33	-	-	4,532,780.71	与资产相关

负债项目	2023.12.31	本期新增补助 金额	本期计入营业 外收入金额	本期转入其他 收益金额	本期冲减成本 费用金额	其他变动	2024.12.31	与资产相关/与 收益相关
递延收益	4,532,780.71	2,000,000.00	-	670,752.70	-	-	5,862,028.01	与资产相关

负债项目	2024.12.31	本期新增补助 金额	本期计入营业 外收入金额	本期转入其他 收益金额	本期冲减成本 费用金额	其他变动	2025.6.30	与资产相关/与 收益相关
递延收益	5,862,028.01	-	-	333,570.53	-	-	5,528,457.48	与资产相关

(二) 政府补助的退回

	退回金额				原因
	2025 年 1-6 月	2024 年度	2023 年度	2022 年度	
退回的政府补助	-	197,850.00	51,400.00	-	

十、与金融工具相关的风险

(一) 金融工具产生的各类风险

本公司在经营过程中面临各种金融风险：信用风险、流动性风险和市场风险（包括汇率风险、利率风险和其他价格风险）。上述金融风险以及本公司为降低这些风险所采取的风险管理政策如下所述：

董事会负责规划并建立本公司的风险管理架构，制定本公司的风险管理政策和相关指引并监督风险管理措施的执行情况。本公司已制定风险管理政策以识别和分析本公司所面临的风险，这些风险管理政策对特定风险进行了明确规定，涵盖了市场风险、信用风险和流动性风险管理等诸多方面。本公司定期评估市场环境及本公司经营活动的变化以决定是否对风险管理政策及系统进行更新。本公司的风险管理由风险管理委员会按照董事会批准的政策开展。风险管理委员会通过与本公司其他业务部门的紧密合作来识别、评价和规避相关风险。本公司内部审计部门就风险管理控制及程序进行定期的审核，并将审核结果上报本公司的审计委员会。

本公司通过适当的多样化投资及业务组合来分散金融工具风险，并通过制定相应的风险管理政策减少集中于单一行业、特定地区或特定交易对手的风险。

1、信用风险

信用风险是指交易对手未能履行合同义务而导致本公司发生财务损失的风险。本公司信用风险主要产生于货币资金、应收票据、应收账款、应收款项融资、合同资产、其他应收款、债权投资、其他债权投资和财务担保合同等，以及未纳入减值评估范围的以公允价值计量且其变动计入当期损益的债务工具投资和衍生金融资产等。于资产负债表日，本公司金融资产的账面价值已代表其最大信用风险敞口。

本公司货币资金主要为存放于声誉良好并拥有较高信用评级的国有银行和其他大中型上市银行的银行存款，本公司认为其不存在重大的信用风险，几乎不会产生因银行违约而导致的重大损失。

此外，对于应收票据、应收账款、应收款项融资、合同资产和其他应收款等，本公司设定相关政策以控制信用风险敞口。本公司基于对客户的财务状况、从第三方获取担保的可能性、信用记录及其他因素诸如目前市场状况等评估客户

的信用资质并设置相应信用期。本公司会定期对客户信用记录进行监控，对于信用记录不良的客户，本公司会采用书面催款、缩短信用期或取消信用期等方式，以确保本公司的整体信用风险在可控的范围内。

2、 流动性风险

流动性风险是指企业在履行以交付现金或其他金融资产的方式结算的义务时发生资金短缺的风险。

本公司的政策是确保拥有充足的现金以偿还到期债务。流动性风险由本公司的财务部门集中控制。财务部门通过监控现金余额、可随时变现的有价证券以及对未来 12 个月现金流量的滚动预测，确保公司在所有合理预测的情况下拥有充足的资金偿还债务。同时持续监控公司是否符合借款协议的规定，从主要金融机构获得提供足够备用资金的承诺，以满足短期和长期的资金需求。

本公司各项金融负债以未折现的合同现金流量按到期日列示如下：

项目	2025.6.30						未折现合同金额合计	账面价值
	即时偿还	1 年以内	1-2 年	2-5 年	5 年以上			
应付票据	-	13,942,529.93	-	-	-	-	13,942,529.93	13,942,529.93
应付账款	-	72,090,112.42	-	-	-	-	72,090,112.42	72,090,112.42
其他应付款	-	845,205.48	-	-	-	-	845,205.48	845,205.48
一年内到期的非流动负债	-	2,848,937.36	-	-	-	-	2,848,937.36	2,848,937.36
租赁负债	-	-	2,670,584.72	1,632,971.64	-	-	4,303,556.36	4,303,556.36
合计	-	89,726,785.19	2,670,584.72	1,632,971.64	-	-	94,030,341.55	94,030,341.55

项目	2024.12.31						未折现合同金额合计	账面价值
	即时偿还	1 年以内	1-2 年	2-5 年	5 年以上			
应付票据	-	10,219,388.80	-	-	-	-	10,219,388.80	10,219,388.80
应付账款	-	55,890,945.28	-	-	-	-	55,890,945.28	55,890,945.28

江西力源海纳科技股份有限公司
2022年度至2025年6月
财务报表附注

项目	2024.12.31						
	即时偿还	1年以内	1-2年	2-5年	5年以上	未折现合同金额合计	账面价值
其他应付款	-	736,896.92	-	-	-	736,896.92	736,896.92
一年内到期的非流动负债	-	2,801,759.18	-	-	-	2,801,759.18	2,801,759.18
租赁负债	-	-	2,907,597.37	2,593,140.93	-	5,500,738.30	5,500,738.30
合计	-	69,648,990.18	2,907,597.37	2,593,140.93	-	75,149,728.48	75,149,728.48

项目	2023.12.31						
	即时偿还	1年以内	1-2年	2-5年	5年以上	未折现合同金额合计	账面价值
应付票据	-	45,650,244.71	-	-	-	45,650,244.71	45,650,244.71
应付账款	-	84,012,667.17	-	-	-	84,012,667.17	84,012,667.17
其他应付款	-	2,646,590.43	-	-	-	2,646,590.43	2,646,590.43
一年内到期的非流动负债	-	1,973,602.78	-	-	-	1,973,602.78	1,973,602.78
租赁负债	-	-	2,270,311.66	4,926,279.09	-	7,196,590.75	7,196,590.75
合计	-	134,283,105.09	2,270,311.66	4,926,279.09	-	141,479,695.84	141,479,695.84

项目	2022.12.31						
	即时偿还	1年以内	1-2年	2-5年	5年以上	未折现合同金额合计	账面价值
应付票据	-	30,910,324.82	-	-	-	30,910,324.82	30,910,324.82
应付账款	-	104,149,761.36	-	-	-	104,149,761.36	104,149,761.36

项目	2022.12.31						账面价值
	即时偿还	1年以内	1-2年	2-5年	5年以上	未折现合同金额合计	
其他应付款	-	34,448,154.78	-	-	-	34,448,154.78	34,448,154.78
一年内到期的非流动负债	-	1,612,187.62	-	-	-	1,612,187.62	1,612,187.62
租赁负债	-	-	1,652,478.03	4,734,857.99	-	6,387,336.02	6,387,336.02
合计	-	171,120,428.58	1,652,478.03	4,734,857.99	-	177,507,764.60	177,507,764.60

3、 市场风险

金融工具的市场风险是指金融工具的公允价值或未来现金流量因市场价格变动而发生波动的风险，包括汇率风险、利率风险和其他价格风险。

(1) 利率风险

利率风险是指金融工具的公允价值或未来现金流量因市场利率变动而发生波动的风险。

固定利率和浮动利率的带息金融工具分别使本公司面临公允价值利率风险及现金流量利率风险。本公司根据市场环境来决定固定利率与浮动利率工具的比例，并通过定期审阅与监察维持适当的固定和浮动利率工具组合。必要时，本公司会采用利率互换工具来对冲利率风险。

(2) 汇率风险

汇率风险是指金融工具的公允价值或未来现金流量因外汇汇率变动而发生波动的风险。

本公司持续监控外币交易和外币资产及负债的规模，以最大程度降低面临的外汇风险。此外，公司还可能签署远期外汇合约或货币互换合约以达到规避汇率风险的目的。于本报告期间，本公司未签署任何远期外汇合约或货币互换合约。

本公司面临的汇率风险主要来源于以美元计价的金融资产和金融负债，外币金融资产和外币金融负债折算成人民币的金额列示如下：

项目	2025.6.30			2024.12.31			2023.12.31			2022.12.31		
	美元	其他外币	合计	美元	其他外币	合计	美元	其他外币	合计	美元	其他外币	合计
银行存款	5,981,218.83	2,120,476.61	8,101,695.44	10,096,871.57	268,260.36	10,365,131.93	20,088,058.21	499,446.77	20,587,504.98	33,577,599.84	-	33,577,599.84
其他货币资金	153,464.71	-	153,464.71	-	-	-	9,370.41	-	9,370.41	-	-	-
应收账款	9,580,409.21	-	9,580,409.21	2,237,707.37	-	2,237,707.37	1,616,838.75	-	1,616,838.75	56,552.55	-	56,552.55
合计	15,715,092.75	2,120,476.61	17,835,569.36	12,334,578.94	268,260.36	12,602,839.30	21,714,267.37	499,446.77	22,213,714.14	33,634,152.39	-	33,634,152.39

在所有其他变量保持不变的情况下，如果人民币对美元升值或贬值 XX%，对本公司净利润的影响如下。

汇率变化	对净利润的影响			
	2025 年 1-6 月	2024 年度	2023 年度	2022 年度
上升 10%	1,516,023.40	1,071,241.34	1,888,165.70	2,858,902.95
下降 10%	-1,516,023.40	-1,071,241.34	-1,888,165.70	-2,858,902.95

(二) 金融资产转移

1、 金融资产转移情况

金融资产转移方式	已转移金融资产				终止确认情况	终止确认情况的判断依据	
	性质	2025 年 1-6 月	2024 年度	2023 年度			2022 年度
背书	应收票据	33,926,547.47	46,878,146.00	48,306,511.81	54,018,481.03	未终止确认	保留了其几乎所的风险和报酬，包括与其相关的违约风险
背书	应收款项融资	35,822,549.01	31,259,330.10	35,093,166.57	61,562,704.34	终止确认	已经转移了其几乎所有的风险和报酬
合计		69,749,096.48	78,137,476.10	83,399,678.38	115,581,185.37		

2、 因转移而终止确认的金融资产

项目	金融资产转移的方式	终止确认金额				与终止确认相关的利得或损失			
		2025 年 1-6 月	2024 年度	2023 年度	2022 年度	2025 年 1-6 月	2024 年度	2023 年度	2022 年度
应收款项融资	背书	35,822,549.01	31,259,330.10	35,093,166.57	61,562,704.34	-	-	-	-
合计		35,822,549.01	31,259,330.10	35,093,166.57	61,562,704.34	-	-	-	-

3、 转移金融资产且继续涉入

项目	金融资产转移的方式	继续涉入的类型	继续涉入形成的资产金额				继续涉入形成的负债金额			
			2025 年 1-6 月	2024 年度	2023 年度	2022 年度	2025 年 1-6 月	2024 年度	2023 年度	2022 年度
应收票据	背书	保留了几乎所有的风险和报酬	33,926,547.47	46,878,146.00	48,306,511.81	54,018,481.03	33,926,547.47	46,878,146.00	48,306,511.81	54,018,481.03
合计			33,926,547.47	46,878,146.00	48,306,511.81	54,018,481.03	33,926,547.47	46,878,146.00	48,306,511.81	54,018,481.03

十一、公允价值的披露

公允价值计量所使用的输入值划分为三个层次：

第一层次输入值是在计量日能够取得的相同资产或负债在活跃市场上未经调整的报价。

第二层次输入值是除第一层次输入值外相关资产或负债直接或间接可观察的输入值。

第三层次输入值是相关资产或负债的不可观察输入值。

公允价值计量结果所属的层次，由对公允价值计量整体而言具有重要意义的输入值所属的最低层次决定。

(一) 以公允价值计量的资产和负债的期末公允价值

项目	2025.6.30 公允价值			
	第一层次公允价值计量	第二层次公允价值计量	第三层次公允价值计量	合计
一、持续的公允价值计量				
◆应收款项融资	-	-	7,755,698.42	7,755,698.42
持续以公允价值计量的资产总额	-	-	7,755,698.42	7,755,698.42

项目	2024.12.31 公允价值			
	第一层次公允价值计量	第二层次公允价值计量	第三层次公允价值计量	合计
一、持续的公允价值计量				
◆应收款项融资	-	-	12,908,023.18	12,908,023.18
持续以公允价值计量的资产总额	-	-	12,908,023.18	12,908,023.18

项目	2023.12.31 公允价值			
	第一层次公允价值计量	第二层次公允价值计量	第三层次公允价值计量	合计
一、持续的公允价值计量				
◆应收款项融资	-	-	9,563,876.76	9,563,876.76
持续以公允价值计量的资产总额	-	-	9,563,876.76	9,563,876.76

项目	2022.12.31 公允价值			
	第一层次公允价值计量	第二层次公允价值计量	第三层次公允价值计量	合计
一、持续的公允价值计量				
◆交易性金融资产	317,623.27	-	-	317,623.27
1.以公允价值计量且其变动计入当期损益的金融资产	317,623.27	-	-	317,623.27
(1) 债务工具投资	317,623.27	-	-	317,623.27
◆应收款项融资	-	-	22,987,286.20	22,987,286.20
持续以公允价值计量的资产总额	317,623.27	-	22,987,286.20	23,304,909.47

十二、关联方及关联交易

(一) 本公司的实际控制人情况

本公司实际控制人为黄瑞炉，黄瑞炉直接持有公司 41.7267%的股权，并通过历源新瑞、历源凯森和历源启创间接持有公司 2.0180%的股权，黄瑞炉直接和间接合计持有公司 43.7447%的股权。同时，黄瑞炉通过担任历源新瑞和历源凯森的执行事务合伙人，间接控制公司 5.0113%的表决权。黄瑞炉直接和间接合计持有公司 43.7447%的股权，直接和间接合计控制公司 46.7380%的表决权。

(二) 本公司的子公司情况

本公司子公司的情况详见本附注“八、在其他主体中的权益”。

(三) 本公司的合营和联营企业情况

本公司重要的合营或联营企业详见本附注“八、在其他主体中的权益”。

(四) 其他关联方情况

其他关联方名称	其他关联方与本公司的关系
黄瑞炉	本公司实际控制人
殷学锋	本公司董事
黄震	持股 5%以下股东
黄莺	持股 5%以下股东
黄晓能	持股 5%以下股东
王瑞锋	本公司董事
深圳市瑞亨数字能源科技有限公司	控股股东、实际控制人黄瑞炉曾持股 98%担任执行董事的公司
九江力与源机电设备有限公司	实际控制人黄瑞炉曾实际控制的公司
九江力之源足球俱乐部有限公司	实际控制人黄瑞炉实际控制的公司
香港历源电器国际有限公司	实际控制人黄瑞炉曾实际控制的公司

(五) 关联交易情况

1、 购销商品、提供和接受劳务的关联交易

采购商品/接受劳务情况表

关联方	关联交易内容	2025年1-6月	2024年度	2023年度	2022年度
九江力与源机电设备有限公司	采购资产	-	-	-	52,283.43
	代垫费用	-	-	-	45,841.76

出售商品/提供劳务情况表

关联方	关联交易内容	2025年1-6月	2024年度	2023年度	2022年度
香港历源电器国际有限公司	销售商品				311,592.86
香港历源电器国际有限公司	代垫付土地款		-	2,006,920.67	

2、 关联租赁情况

本公司作为出租方：

承租方名称	租赁资产种类	确认的租赁收入			
		2025年1-6月	2024年度	2023年度	2022年度
九江力之源足球俱乐部有限公司	房屋	52,863.86	53,411.15	-	-

3、 关联担保情况

担保方	担保金额	担保起始日	担保到期日	担保是否已经履行完毕
黄瑞炉	50,000,000.00	2023.06.26	2024.06.25	是
黄瑞炉	50,000,000.00	2024.09.25	2027.09.24	否

4、 关联方资金拆借

关联方	期间	期初余额	本期拆入	本期偿还	期末余额
黄瑞炉	2024年度	-	300,000.00	300,000.00	-
	2023年度	-	-	-	-
	2022年度	415,945.77	-	415,945.77	-

5、 关键管理人员薪酬

项目	2025年1-6月	2024年度	2023年度	2022年度
关键管理人员薪酬	2,698,974.76	5,237,115.88	5,233,194.55	4,178,162.94

6、其他关联交易

(1) 收购东莞市力与源电气设备有限公司

东莞力与源为黄瑞炉、殷学锋、黄震、黄莺、王瑞锋、黄晓能、黄志勇于2007年3月设立的公司。2022年12月28日，东莞力与源召开股东会，全体股东一致同意将其持有的东莞力与源全部股权转让给本公司。深圳市鹏信资产评估土地房地产估价有限公司出具鹏信资估报字[2022]第319号资产评估报告，评估基准日2022年8月31日东莞力与源净资产的市场价值为1,036.56万元，东莞力与源全体股东与发行人签署《关于东莞市力与源电气设备有限公司之股权转让协议》，转让总价合计1,036.56万元。

(2) 收购深圳市瑞亨数字能源科技有限公司

瑞亨科技为实控人黄瑞炉持股98%并担任执行董事的公司。2024年6月，瑞亨科技召开股东会，全体股东一致同意将其持有的瑞亨科技全部股权转让给本公司。深圳市鹏信资产评估土地房地产估价有限公司出具鹏信资评报字[2024]第150号资产评估报告，评估基准日2024年6月30日瑞亨科技净资产的市场价值为262.88万元，瑞亨科技全体股东与发行人签署《关于深圳市瑞亨数字能源科技有限公司之股权转让协议》，转让总价合计262.88万元。

(六) 关联方应收应付等未结算项目

1、 应付项目

项目名称	关联方	2025.6.30	2024.12.31	2023.12.31	2022.12.31
其他应付款					
	九江力之源足球俱乐部有限公司	8,562.00	4,200.00	-	-

(一) 其他交易

基于谨慎性原则，公司对以下非关联方的交易予以披露，具体情况如下：

1、 购买商品、提供和接受劳务的交易

交易方	与公司的关系	交易内容	2025年1-6月	2024年度	2023年度	2022年度
九江源泉机电设备安装工程有限公司	实际控制人黄瑞炉堂侄黄汉桂持股50%的公司	采购工业电源安装服务	4,164,091.08	7,690,339.35	4,169,867.18	4,261,466.60
深圳市过得硬电子有限公司	实际控制人黄瑞炉侄女、杨志英配偶黄利文妹妹黄丽琼曾经持股20%的公司，已于2023年1月3日退出	采购电缆线材料	-	622,831.86	9,457,417.26	1,025,136.51
无锡科微半导体有限公司	实际控制人黄瑞炉侄女、杨志英配偶黄利文妹妹黄丽琼曾经间接持股3.7974%的公司，已于2024年1月5日退出	采购IGBT材料	13,274.34	168,038.94	1,018,404.42	1,582,415.91
郑州力源海纳科技有限公司	公司员工胡海洋曾持有郑州力源100%的股权。公司于2022年6月收购了胡海洋持有的郑州力源100%的股权。	销售工业电源	-	-	-	588,831.86

东莞市新之煜机电工程有限公司	持股 5% 以下股东黄震持股 100% 并担任执行董事、经理的公司, 已于 2022 年 4 月 25 日注销	采购材料	-	-	-	15,716.81
		采购加工服务	-	-	-	27,525.66
东莞市锐煜机电工程有限公司	持股 5% 以下股东黄震控制的公司, 已于 2023 年 3 月注销	采购材料	-	-	-	1,309,492.25
		采购加工服务	-	-	-	237,926.21
		销售材料	-	-	126.64	126.92

2、 期末往来余额

项目	单位名称	2025.6.30	2024.12.31	2023.12.31	2022.12.31
应付账款	无锡科微半导体有限公司	15,000.00	-	66,150.00	411,932.39
	深圳市过得硬电子有限公司	-	-	2,437,408.63	90,990.74
	九江源泉机电设备安装工程有限公司	8,432,613.24	5,151,353.39	2,696,351.78	829,544.60
	东莞市锐煜机电工程有限公司	-	-	-	96,524.00
	东莞市新之煜机电工程有限公司	-	-	-	275,308.00
应付票据	深圳市过得硬电子有限公司	-	-	1,338,829.52	621,504.00
	无锡科微半导体有限公司	-	-	192,000.00	473,210.00
预付款项	九江源泉机电设备安装工程有限公司	-	-	-	-

十三、股份支付

(一) 股份支付总体情况

2025 年 6 月 30 日

授予对象	本期授予的各项权益工具	本期解锁的各项权益工具	本期行权的各项权益工具	本期失效的各项权益工具
	数量	数量	数量	数量
管理人员	-	-	-	-
销售人员	-	-	-	-
研发人员	-	-	-	-
生产人员	-	-	-	-
合计	-	-	-	-

2024 年 12 月 31 日

授予对象	本期授予的各项权益工具	本期解锁的各项权益工具	本期行权的各项权益工具	本期失效的各项权益工具
	数量	数量	数量	数量
管理人员	-	-	-	-
销售人员	-	-	-	-
研发人员	-	-	-	95,231.73
生产人员	-	-	-	-
合计	-	-	-	95,231.73

2023 年 12 月 31 日

授予对象	本期授予的各项权益工具	本期解锁的各项权益工具	本期行权的各项权益工具	本期失效的各项权益工具
	数量	数量	数量	数量
管理人员	657,109.95	-	657,109.95	25,000.00
销售人员	34,285.00	-	34,285.00	56,250.00
研发人员	388,574.00	-	388,574.00	50,000.00
生产人员	30,476.00	-	30,476.00	-
合计	1,110,444.95	-	1,110,444.95	131,250.00

2022 年 12 月 31 日

授予对象	本期授予的各项权益工具	本期解锁的各项权益工具	本期行权的各项权益工具	本期失效的各项权益工具
	数量	数量	数量	数量
管理人员	3,266,500.00	-	3,266,500.00	-
销售人员	1,087,500.00	-	1,087,500.00	-
研发人员	826,625.00	-	826,625.00	-
生产人员	289,375.00	-	289,375.00	-
合计	5,470,000.00	-	5,470,000.00	-

(二) 以权益结算的股份支付情况

项目	2025 年 1-6 月	2024 年度	2023 年度	2022 年度
授予日权益工具公允价值的确定方法	授予日权益工具公允价值的确定方法	参考同期外部投资机构入股价格综合确定	参考同期外部投资机构入股价格综合确定	参考同期外部投资机构入股价格综合确定
可行权权益工具数量的确定依据	可行权权益工具数量的确定依据	根据实际股权转让股份数量或者授予数量	根据实际股权转让股份数量或者授予数量	根据实际股权转让股份数量或者授予数量
本期估计与上期估计有重大差异的原因	不适用	不适用	不适用	不适用
以权益结算的股份支付计入资本公积的累计金额	46,793,483.84	38,673,117.68	23,511,549.16	5,061,173.61

(三) 股份支付费用

授予对象	2025 年 1-6 月			2024 年度			2023 年度			2022 年度		
	以权益结算的股份支付	以现金结算的股份支付	合计	以权益结算的股份支付	以现金结算的股份支付	合计	以权益结算的股份支付	以现金结算的股份支付	合计	以权益结算的股份支付	以现金结算的股份支付	合计
管理人员	2,920,606.86	-	2,920,606.86	5,138,988.74	-	5,138,988.74	12,361,211.29	-	12,361,211.29	1,222,780.56	-	1,222,780.56
销售人员	1,248,354.30	-	1,248,354.30	2,224,069.72	-	2,224,069.72	1,792,323.40	-	1,792,323.40	987,641.70	-	987,641.70
研发人员	3,155,023.39	-	3,155,023.39	5,501,716.29	-	5,501,716.29	3,556,360.18	-	3,556,360.18	1,788,041.76	-	1,788,041.76
生产人员	796,381.61	-	796,381.61	2,296,793.77	-	2,296,793.77	2,123,601.10	-	2,123,601.10	1,062,709.59	-	1,062,709.59
合计	8,120,366.16	-	8,120,366.16	15,161,568.52	-	15,161,568.52	19,833,495.97	-	19,833,495.97	5,061,173.61	-	5,061,173.61

十四、 承诺及或有事项

(一) 重要承诺事项

1、 重要承诺

无需要披露的重要承诺事项。

(二) 或有事项

1、 重要或有事项

无需要披露的重要或有事项。

十五、 资产负债表日后事项

无需要披露的资产负债表日后事项。

十六、 其他重要事项

无需要披露的其他重要事项。

十七、 母公司财务报表主要项目注释

(一) 应收账款

1、 应收账款按账龄披露

账龄	2025.6.30	2024.12.31	2023.12.31	2022.12.31
1年以内	370,185,000.50	244,477,327.07	158,698,312.88	133,469,144.61
1至2年	51,408,028.15	84,722,511.21	45,168,246.57	30,625,330.61
2至3年	17,334,834.77	21,232,313.49	7,774,998.68	2,989,284.08
3至4年	6,569,443.19	5,669,650.06	2,633,788.77	2,502,653.29
4至5年	1,023,938.92	1,501,712.52	2,613,530.25	-
5年以上	663,137.04	868,272.47	610,097.22	-
小计	447,184,382.57	358,471,786.82	217,498,974.37	169,586,412.59
减：坏账准备	32,462,047.51	30,866,625.06	18,748,046.17	9,823,111.51
合计	414,722,335.06	327,605,161.76	198,750,928.20	159,763,301.08

2、 应收账款按坏账计提方法分类披露

2025年6月30日

类别	账面余额		坏账准备		账面价值
	金额	比例(%)	金额	计提比例(%)	
按单项计提坏账准备	2,585,863.25	0.58	2,068,417.83	80.00	517,445.42
其中：					

类别	账面余额		坏账准备		账面价值
	金额	比例 (%)	金额	计提比例 (%)	
单项金额虽不重大但单项计提坏账准备的应收账款	2,585,863.25	0.58	2,068,417.83	80.00	517,445.42
按信用风险特征组合计提坏账准备	444,598,519.32	99.42	30,393,629.68	7.00	414,204,889.64
其中：					
无信用风险组合	8,613,647.74	1.93	-	-	8,613,647.74
账龄组合	435,984,871.58	97.50	30,393,629.68	7.00	405,591,241.90
合计	447,184,382.57	100.00	32,462,047.51		414,722,335.06

2024年12月31日

类别	账面余额		坏账准备		账面价值
	金额	比例 (%)	金额	计提比例 (%)	
按单项计提坏账准备	2,608,303.89	0.73	2,090,858.89	80.16	517,445.00
其中：					
单项金额虽不重大但单项计提坏账准备的应收账款	2,608,303.89	0.73	2,090,858.89	80.16	517,445.00
按信用风险特征组合计提坏账准备	355,863,482.93	99.27	28,775,766.17	8.09	327,087,716.76
其中：					
无信用风险组合	3,242,890.70	0.90	-	-	3,242,890.70
账龄组合	352,620,592.23	98.37	28,775,766.17	8.16	323,844,826.06
合计	358,471,786.82	100.00	30,866,625.06		327,605,161.76

2023年12月31日

类别	账面余额		坏账准备		账面价值
	金额	比例 (%)	金额	计提比例 (%)	
按单项计提坏账准备	1,801,943.91	0.83	1,774,443.91	98.47	27,500.00
其中：					
单项金额虽不重大但单项计提坏账准备的应收账款	1,801,943.91	0.83	1,774,443.91	93.14	27,500.00
按信用风险特征组合计提坏账准备	215,697,030.46	99.17	16,973,602.26	7.87	198,723,428.20
其中：					
无信用风险组合	851,315.00	0.39	-	-	851,315.00
账龄组合	214,845,715.46	98.78	16,973,602.26	6.53	197,872,113.20
合计	217,498,974.37	100.00	18,748,046.17		198,750,928.20

2022 年 12 月 31 日

类别	账面余额		坏账准备		账面价值
	金额	比例 (%)	金额	计提比例 (%)	
按单项计提坏账准备	1,001,534.00	0.59	932,784.00	93.14	68,750.00
其中：					
单项金额虽不重大但单项计提坏账准备的应收账款	1,001,534.00	0.59	932,784.00	93.14	68,750.00
按信用风险特征组合计提坏账准备	168,584,878.59	99.41	8,890,327.51	5.27	159,694,551.08
其中：					
无信用风险组合	32,430,611.93	19.12	-	-	32,430,611.93
账龄组合	136,154,266.66	80.29	8,890,327.51	6.53	127,263,939.15
合计	169,586,412.59	100.00	9,823,111.51		159,763,301.08

按信用风险特征组合计提坏账准备：

组合计提项目：

名称	2025.6.30			2024.12.31			2023.12.31			2022.12.31		
	应收账款	坏账准备	计提比例 (%)	应收账款	坏账准备	计提比例 (%)	应收账款	坏账准备	计提比例 (%)	应收账款	坏账准备	计提比例 (%)
1年以内	361,930,382.76	18,096,519.14	5.00	243,616,527.07	12,018,681.82	4.93	158,698,312.88	7,892,349.89	4.97	133,469,144.61	5,720,368.89	4.29
1至2年	50,836,108.15	5,083,610.82	10.00	84,529,021.21	8,452,902.12	10.00	44,736,785.57	4,473,678.56	10.00	30,385,596.61	1,701,675.15	5.60
2至3年	16,302,824.61	3,260,564.92	20.00	20,610,242.33	4,122,048.47	20.00	7,519,491.02	1,503,898.20	20.00	2,989,284.08	597,856.82	20.00
3至4年	5,529,845.73	2,764,922.87	50.00	5,414,142.40	2,707,071.20	50.00	2,612,588.77	1,306,294.39	50.00	1,740,853.29	870,426.65	50.00
4至5年	988,492.00	790,793.60	80.00	1,092,436.80	873,949.44	80.00	1,662,355.00	1,329,884.00	80.00	-	-	-
5年以上	397,218.33	397,218.33	100.00	601,113.12	601,113.12	100.00	467,497.22	467,497.22	100.00	-	-	-
合计	435,984,871.58	30,393,629.68		355,863,482.93	28,775,766.17		215,697,030.46	16,973,602.26		168,584,878.59	8,890,327.51	

3、本报告期计提、转回或收回的坏账准备情况

类别	2021.12.31	本期变动金额				2022.12.31
		计提	收回或转回	转销或核销	其他变动	
账龄组合	9,372,230.91	450,880.60	-	-	-	9,823,111.51
合计	9,372,230.91	450,880.60	-	-	-	9,823,111.51

类别	2022.12.31	本期变动金额				2023.12.31
		计提	收回或转回	转销或核销	其他变动	
账龄组合	9,823,111.51	8,978,634.66	-	53,700.00	-	18,748,046.17
合计	9,823,111.51	8,978,634.66	-	53,700.00	-	18,748,046.17

类别	2023.12.31	本期变动金额				2024.12.31
		计提	收回或转回	转销或核销	其他变动	
账龄组合	18,748,046.17	11,164,957.10	-	806,119.00	-	29,106,884.27
合计	18,748,046.17	11,164,957.10	-	806,119.00	-	29,106,884.27

类别	2024.12.31	本期变动金额				2025.6.30
		计提	收回或转回	转销或核销	其他变动	
账龄组合	29,106,884.27	3,355,163.24	-	-	-	32,462,047.51
合计	29,106,884.27	3,355,163.24	-	-	-	32,462,047.51

4、 本报告期实际核销的应收账款情况

项目	2025年1-6月	2024年度	2023年度	2022年度
实际核销的应收账款	-	806,119.00	53,700.00	-

5、 按欠款方归集的期末余额前五名的应收账款和合同资产情况

单位名称	2025.6.30				
	应收账款期末余额	合同资产期末余额	应收账款和合同资产期末余额	占应收账款和合同资产期末余额合计数的比例(%)	应收账款坏账准备和合同资产减值准备期末余额
昆山东威科技股份有限公司	67,405,882.22	-	67,405,882.22	13.54	3,404,884.11
诺德新材料股份有限公司	41,697,808.11	8,234,431.62	49,932,239.73	10.03	2,600,247.93
龙电华鑫（深圳）控股集团有限公司	28,259,650.11	3,435,235.98	31,694,886.09	6.37	5,255,174.41
东莞宇宙电路板设备有限公司	27,609,390.43	-	27,609,390.43	5.55	1,385,347.53
九江德福科技股份有限公司	21,436,244.82	1,795,300.00	23,231,544.82	4.67	1,802,392.02
合计	186,408,975.69	13,464,967.60	199,873,943.29	40.16	14,448,046.00

单位名称	2024.12.31				
	应收账款期末余额	合同资产期末余额	应收账款和合同资产期末余额	占应收账款和合同资产期末余额合计数的比例(%)	应收账款坏账准备和合同资产减值准备期末余额
昆山东威科技股份有限公司	54,728,847.89	-	54,728,847.89	13.66	2,855,406.53
龙电华鑫（深圳）控股集团有限公司	36,812,633.35	2,300,793.75	39,113,427.10	9.76	4,789,107.56

单位名称	2024.12.31				
	应收账款期末余额	合同资产期末余额	应收账款和合同资产期末余额	占应收账款和合同资产期末余额合计数的比例(%)	应收账款坏账准备和合同资产减值准备期末余额
九江德福科技股份有限公司	23,660,497.58	5,244,040.00	28,904,537.58	7.21	1,605,238.88
东莞宇宙电路板设备有限公司	18,051,937.00	-	18,051,937.00	4.51	1,054,996.85
竞铭机械股份有限公司	17,284,760.00	-	17,284,760.00	4.31	910,480.50
合计	150,538,675.82	7,544,833.75	158,083,509.57	39.45	11,215,230.32

单位名称	2023.12.31				
	应收账款期末余额	合同资产期末余额	应收账款和合同资产期末余额	占应收账款和合同资产期末余额合计数的比例(%)	应收账款坏账准备和合同资产减值准备期末余额
昆山东威科技股份有限公司	37,850,113.00	-	37,850,113.00	14.61	2,069,099.96
龙电华鑫(深圳)控股集团有限公司	21,126,463.07	5,220,936.77	26,347,399.84	10.17	2,283,363.07
四川日盛铜箔科技有限公司及其关联方	16,805,769.60	5,152,000.00	21,957,769.60	8.47	1,286,283.48
东莞宇宙电路板设备有限公司	11,352,613.32	-	11,352,613.32	4.38	596,921.36
竞铭机械股份有限公司	10,501,060.00	-	10,501,060.00	4.05	621,451.30
合计	97,636,018.99	10,372,936.77	108,008,955.76	41.68	6,857,119.17

单位名称	2022.12.31				
	应收账款期末余额	合同资产期末余额	应收账款和合同资产期末余额	占应收账款和合同资产期末余额合计数的比例(%)	应收账款坏账准备和合同资产减值准备期末余额
昆山东威科技股份有限公司	44,743,762.36	-	44,743,762.36	23.41	2,321,831.59
东莞市力与源电器设备有限公司	32,181,191.05	-	32,181,191.05	16.84	-
九江德福科技股份有限公司	9,429,189.84	2,530,600.00	11,959,789.84	6.26	755,689.33
湖北中一科技股份有限公司	7,689,100.00	600,050.00	8,289,150.00	4.34	444,596.00
龙电华鑫(深圳)控股集团有限公司	5,465,581.53	2,032,960.00	7,498,541.53	3.92	633,460.08
合计	99,508,824.78	5,163,610.00	104,672,434.78	54.77	4,155,577.00

(二) 其他应收款

项目	2025.6.30	2024.12.31	2023.12.31	2022.12.31
应收利息	-	-	17,476.01	-
其他应收款项	11,927,235.44	19,771,161.80	20,310,555.29	3,644,764.01
合计	11,927,235.44	19,771,161.80	20,328,031.30	3,644,764.01

1、 应收利息

(1) 应收利息分类

项目	2025.6.30	2024.12.31	2023.12.31	2022.12.31
存单收益	-	-	17,476.01	-
合计	-	-	17,476.01	-

2、 其他应收款项

(1) 按账龄披露

账龄	2025.6.30	2024.12.31	2023.12.31	2022.12.31
1年以内	4,205,750.91	2,327,158.68	20,555,479.25	3,027,664.81
1至2年	198,746.74	18,781,446.74	696,000.00	537,336.20
2至3年	9,463,000.00	696,000.00	40,000.00	321,900.00
4至5年	50,000.00	50,000.00	-	40,000.00
5年以上	-	-	40,000.00	-
小计	13,957,497.65	21,894,605.42	21,564,879.25	3,929,901.01
减：坏账准备	2,030,262.21	2,123,443.62	1,254,323.96	285,137.00
合计	11,927,235.44	19,771,161.80	20,310,555.29	3,644,764.01

(2) 按坏账计提方法分类披露

2025年6月30日

类别	账面余额		坏账准备		账面价值
	金额	比例 (%)	金额	计提比例 (%)	
按信用风险特征组合计提坏账准备	13,957,497.65	100.00	2,030,262.21	14.55	11,927,235.44
其中：					
无信用风险	3,050,000.00	21.85	-	-	3,050,000.00
账龄组合	10,907,497.65	78.15	2,030,262.21	18.61	8,877,235.44
合计	13,957,497.65	100.00	2,030,262.21		11,927,235.44

2024年12月31日

类别	账面余额		坏账准备		账面价值
	金额	比例 (%)	金额	计提比例 (%)	
按信用风险特征组合计提坏账准备	21,894,605.42	100.00	2,123,443.62	9.70	19,771,161.80
其中：					
无信用风险	1,405,179.50	6.42	-	-	1,405,179.50
账龄组合	20,489,425.92	93.58	2,123,443.62	10.36	18,365,982.30
合计	21,894,605.42	100.00	2,123,443.62		19,771,161.80

2023年12月31日

类别	账面余额		坏账准备		账面价值
	金额	比例 (%)	金额	计提比例 (%)	
按信用风险特征组合计提坏账准备	21,564,879.25	100.00	1,254,323.96	5.82	20,310,555.29
其中：					
无信用风险	155,000.00	0.72	-	-	155,000.00
账龄组合	21,409,879.25	99.28	1,254,323.96	5.86	20,155,555.29
合计	21,564,879.25	100.00	1,254,323.96		20,310,555.29

2022年12月31日

类别	账面余额		坏账准备		账面价值
	金额	比例 (%)	金额	计提比例 (%)	
按信用风险特征组合计提坏账准备	3,929,901.01	100.00	285,137.00	7.26	3,644,764.01
其中：					
无信用风险	235,000.00	5.98	-	-	235,000.00
账龄组合	3,694,901.01	94.02	285,137.00	7.72	3,409,764.01
合计	3,929,901.01	100.00	285,137.00		3,644,764.01

按信用风险特征组合计提坏账准备：

组合计提项目：

名称	2025.6.30			2024.12.31			2023.12.31			2022.12.31		
	其他应收款项	坏账准备	计提比例 (%)	其他应收款项	坏账准备	计提比例 (%)	其他应收款项	坏账准备	计提比例 (%)	其他应收款项	坏账准备	计提比例 (%)
1年以内	4,205,750.91	57,787.54	1.37	2,327,158.68	46,098.95	1.98	20,555,479.25	1,020,023.96	4.96	3,027,664.81	145,743.10	4.81
1-2年	198,746.74	19,874.67	10.00	18,781,446.74	1,878,144.67	10.00	696,000.00	69,600.00	10.00	537,336.20	41,513.90	7.73
2-3年	9,463,000.00	1,892,600.00	20.00	696,000.00	139,200.00	20.00	40,000.00	8,000.00	20.00	321,900.00	64,380.00	20.00
3-4年	40,000.00	20,000.00	50.00	40,000.00	20,000.00	50.00	233,400.00	116,700.00	50.00	3,000.00	1,500.00	50.00
4-5年	50,000.00	40,000.00	80.00	50,000.00	40,000.00	80.00	-	-	-	40,000.00	32,000.00	80.00
5年以上	-	-	-	-	-	-	40,000.00	40,000.00	100.00	-	-	-
合计	13,957,497.65	2,030,262.21		21,894,605.42	2,123,443.62		21,564,879.25	1,254,323.96		3,929,901.01	285,137.00	

(3) 坏账准备计提情况

坏账准备	第一阶段	第二阶段	第三阶段	合计
	未来 12 个月预期信用损失	整个存续期预期信用损失(未发生信用减值)	整个存续期预期信用损失(已发生信用减值)	
2021.12.31 余额	253,965.43	-	-	253,965.43
2021.12.31 余额在本期	-	-	-	-
--转入第二阶段	-	-	-	-
--转入第三阶段	-	-	-	-
--转回第二阶段	-	-	-	-
--转回第一阶段	-	-	-	-
本期计提	31,171.57	-	-	31,171.57
本期转回	-	-	-	-
本期转销	-	-	-	-
本期核销	-	-	-	-
其他变动	-	-	-	-
2022.12.31 余额	285,137.00	-	-	285,137.00

坏账准备	第一阶段	第二阶段	第三阶段	合计
	未来 12 个月预期信用损失	整个存续期预期信用损失(未发生信用减值)	整个存续期预期信用损失(已发生信用减值)	
2022.12.31 余额	285,137.00	-	-	285,137.00
2022.12.31 余额在本期	-	-	-	-
--转入第二阶段	-	-	-	-
--转入第三阶段	-	-	-	-
--转回第二阶段	-	-	-	-
--转回第一阶段	-	-	-	-
本期计提	969,186.96	-	-	969,186.96
本期转回	-	-	-	-
本期转销	-	-	-	-
本期核销	-	-	-	-
其他变动	-	-	-	-
2023.12.31 余额	1,254,323.96	-	-	1,254,323.96

坏账准备	第一阶段	第二阶段	第三阶段	合计
	未来 12 个月预期信用损失	整个存续期预期信用损失(未发生信用减值)	整个存续期预期信用损失(已发生信用减值)	
2023.12.31 余额	1,254,323.96	-	-	1,254,323.96
2023.12.31 余额在本期	-	-	-	-

坏账准备	第一阶段	第二阶段	第三阶段	合计
	未来 12 个月预期信用损失	整个存续期预期信用损失(未发生信用减值)	整个存续期预期信用损失(已发生信用减值)	
--转入第二阶段	-	-	-	-
--转入第三阶段	-	-	-	-
--转回第二阶段	-	-	-	-
--转回第一阶段	-	-	-	-
本期计提	869,119.66	-	-	869,119.66
本期转回	-	-	-	-
本期转销	-	-	-	-
本期核销	-	-	-	-
其他变动	-	-	-	-
2024.12.31 余额	2,123,443.62	-	-	2,123,443.62

坏账准备	第一阶段	第二阶段	第三阶段	合计
	未来 12 个月预期信用损失	整个存续期预期信用损失(未发生信用减值)	整个存续期预期信用损失(已发生信用减值)	
2024.12.31 余额	2,123,443.62	-	-	2,123,443.62
2024.12.31 余额在本期	-	-	-	-
--转入第二阶段	-	-	-	-
--转入第三阶段	-	-	-	-
--转回第二阶段	-	-	-	-
--转回第一阶段	-	-	-	-
本期计提	-	-	-	-
本期转回	93,181.41	-	-	93,181.41
本期转销	-	-	-	-
本期核销	-	-	-	-
其他变动	-	-	-	-
2025.6.30 余额	2,030,262.21	-	-	2,030,262.21

其他应收款项账面余额变动如下：

账面余额	第一阶段	第二阶段	第三阶段	合计
	未来 12 个月预期信用损失	整个存续期预期信用损失(未发生信用减值)	整个存续期预期信用损失(已发生信用减值)	
2021.12.31 余额	3,465,803.17	-	-	3,465,803.17
2021.12.31 余额在本期	-	-	-	-
--转入第二阶段	-	-	-	-
--转入第三阶段	-	-	-	-
--转回第二阶段	-	-	-	-

账面余额	第一阶段	第二阶段	第三阶段	合计
	未来 12 个月 预期信用损 失	整个存续期预 期信用损失(未 发生信用减值)	整个存续期预 期信用损失(已 发生信用减值)	
--转回第一阶段	-	-	-	-
本期新增	464,097.84	-	-	464,097.84
本期终止确认	-	-	-	-
其他变动	-	-	-	-
2022.12.31 余额	3,929,901.01	-	-	3,929,901.01

账面余额	第一阶段	第二阶段	第三阶段	合计
	未来 12 个月 预期信用损 失	整个存续期预 期信用损失(未 发生信用减值)	整个存续期预 期信用损失(已 发生信用减值)	
2022.12.31 余额	3,929,901.01	-	-	3,929,901.01
2022.12.31 余额在本期	-	-	-	-
--转入第二阶段	-	-	-	-
--转入第三阶段	-	-	-	-
--转回第二阶段	-	-	-	-
--转回第一阶段	-	-	-	-
本期新增	17,634,978.24	-	-	17,634,978.24
本期终止确认	-	-	-	-
其他变动	-	-	-	-
2023.12.31 余额	21,564,879.25	-	-	21,564,879.25

账面余额	第一阶段	第二阶段	第三阶段	合计
	未来 12 个月 预期信用损 失	整个存续期预 期信用损失(未 发生信用减值)	整个存续期预 期信用损失(已 发生信用减值)	
2023.12.31 余额	21,564,879.25	-	-	21,564,879.25
2023.12.31 余额在本期	-	-	-	-
--转入第二阶段	-	-	-	-
--转入第三阶段	-	-	-	-
--转回第二阶段	-	-	-	-
--转回第一阶段	-	-	-	-
本期新增	329,726.17	-	-	329,726.17
本期终止确认	-	-	-	-
其他变动	-	-	-	-
2024.12.31 余额	21,894,605.42	-	-	21,894,605.42

账面余额	第一阶段	第二阶段	第三阶段	合计
	未来12个月 预期信用损失	整个存续期预 期信用损失(未 发生信用减值)	整个存续期预 期信用损失(已 发生信用减值)	
2024.12.31 余额	21,894,605.42	-	-	21,894,605.42
2024.12.31 余额在本期	-	-	-	-
--转入第二阶段	-	-	-	-
--转入第三阶段	-	-	-	-
--转回第二阶段	-	-	-	-
--转回第一阶段	-	-	-	-
本期新增	-	-	-	-
本期终止确认	7,937,107.77	-	-	7,937,107.77
其他变动	-	-	-	-
2025.6.30 余额	13,957,497.65	-	-	13,957,497.65

(4) 本报告期计提、转回或收回的坏账准备情况

类别	2021.12.31	本期变动金额				2022.12.31
		计提	收回或 转回	转销或核 销	其他变动	
账龄组合	253,965.43	31,171.57	-	-	-	285,137.00
合计	253,965.43	31,171.57	-	-	-	285,137.00

类别	2022.12.31	本期变动金额				2023.12.31
		计提	收回或 转回	转销或核 销	其他变动	
账龄组合	285,137.00	969,186.96	-	-	-	1,254,323.96
合计	285,137.00	969,186.96	-	-	-	1,254,323.96

类别	2023.12.31	本期变动金额				2024.12.31
		计提	收回或 转回	转销或核 销	其他变动	
账龄组合	1,254,323.96	869,119.66	-	-	-	2,123,443.62
合计	1,254,323.96	869,119.66	-	-	-	2,123,443.62

类别	2024.12.31	本期变动金额				2025.6.30
		计提	收回或转 回	转销或核 销	其他变动	
账龄组合	2,123,443.62	-	93,181.41	-	-	2,030,262.21
合计	2,123,443.62	-	93,181.41	-	-	2,030,262.21

(5) 按款项性质分类情况

款项性质	账面余额			
	2025.6.30	2024.12.31	2023.12.31	2022.12.31
押金及保证金	10,246,946.74	20,022,986.74	20,949,640.74	3,216,380.00
社保公积金	530,550.91	466,439.18	460,238.51	233,390.20
员工备用金及其他	130,000.00	-	-	245,130.81
内部往来	3,050,000.00	1,405,179.50	155,000.00	235,000.00
合计	13,957,497.65	21,894,605.42	21,564,879.25	3,929,901.01

(6) 按欠款方归集的期末余额前五名的其他应收款项情况

单位名称	款项性质	2025.6.30	账龄	占其他应收款项期末余额合计数的比例(%)	坏账准备期末余额
深圳惠科新材料股份有限公司	押金及保证金	9,120,000.00	2-3年	65.34	1,824,000.00
深圳市瑞亨数字能源科技有限公司	内部往来	3,050,000.00	1年以内	21.85	-
社保公积金	社保公积金	530,550.91	1年以内	3.80	26,527.55
宁德福浦新合金科技有限公司	押金及保证金	243,000.00	2-3年	1.74	48,600.00
亨通精密铜箔科技(德阳)有限公司	押金及保证金	200,000.00	1年以内	1.43	10,000.00
合计		13,143,550.91		94.16	1,909,127.55

单位名称	款项性质	2024.12.31	账龄	占其他应收款项期末余额合计数的比例(%)	坏账准备期末余额
深圳惠科新材料股份有限公司	押金及保证金	18,240,000.00	1-2年	83.31	1,824,000.00
深圳市瑞亨数字能源科技有限公司	内部往来	1,050,000.00	1年以内	4.80	-
福建紫金铜箔科技有限公司	押金及保证金	696,000.00	2-3年	3.18	139,200.00
社保公积金	社保公积金	466,439.18	1年以内	2.13	-
深圳市力源海纳能源有限公司	内部往来	355,179.50	1年以内	1.62	-
合计		20,807,618.68		95.04	1,963,200.00

单位名称	款项性质	2023.12.31	账龄	占其他应收款项期末余额合计数的比例(%)	坏账准备期末余额
青海丽豪半导体材料有限公司	押金及保证金	18,240,000.00	1年以内	84.58	912,000.00
福建紫金铜箔科技有限公司	押金及保证金	1,000,000.00	1年以内	4.64	50,000.00

单位名称	款项性质	2023.12.31	账龄	占其他应收款项期末余额合计数的比例(%)	坏账准备期末余额
江西省机电设备招标有限公司	押金及保证金	696,000.00	1年以内	3.23	69,600.00
九江市柴桑区人力资源和社会保障局	押金及保证金	323,198.39	1年以内及1-2年	1.50	16,159.92
浙江富春江通信集团有限公司	押金及保证金	243,000.00	1年以内	1.13	12,150.00
合计		20,502,198.39		95.08	1,059,909.92

单位名称	款项性质	2022.12.31	账龄	占其他应收款项期末余额合计数的比例(%)	坏账准备期末余额
青海丽豪半导体材料有限公司	押金及保证金	800,000.00	1年以内	20.36	40,000.00
福建紫金铜箔科技有限公司	押金及保证金	696,000.00	1年以内	17.71	34,800.00
江西省机电设备招标有限公司	押金及保证金	550,000.00	1年以内	14.00	27,500.00
九江市柴桑区人力资源和社会保障局	押金及保证金	376,000.00	1年以内及1-2年	9.57	30,100.00
浙江富春江通信集团有限公司	押金及保证金	300,000.00	1年以内	7.63	15,000.00
合计		2,722,000.00		69.27	147,400.00

(三) 长期股权投资

项目	2025.6.30			2024.12.31			2023.12.31			2022.12.31		
	账面余额	减值准备	账面价值	账面余额	减值准备	账面价值	账面余额	减值准备	账面价值	账面余额	减值准备	账面价值
对子公司投资	68,578,238.26	-	68,578,238.26	61,613,052.75	-	61,613,052.75	47,566,935.51	-	47,566,935.51	15,704,722.47	-	15,704,722.47
对联营、合营企业投资	-	-	-	-	-	-	7,503,300.21	-	7,503,300.21	-	-	-
合计	68,578,238.26	-	68,578,238.26	61,613,052.75	-	61,613,052.75	55,070,235.72	-	55,070,235.72	15,704,722.47	-	15,704,722.47

1、对子公司投资

被投资单位	2021.12.31		本期增减变动				2022.12.31	
	账面价值	减值准备	追加投资	减少投资	本期计提减值准备	其他	账面价值	减值准备
深圳市力源海纳能源有限公司	2,455,636.10	-	-	-	-	114,750.00	2,570,386.10	-
昆山力源海纳电气设备有限公司	-	-	50,000.00	-	-	-	50,000.00	-
东莞市力与源电器设备有限公司	-	-	9,660,836.37	-	-	-	9,660,836.37	-
郑州力源海纳科技有限公司	-	-	3,423,500.00	-	-	-	3,423,500.00	-
合计	2,455,636.10	-	13,134,336.37	-	-	114,750.00	15,704,722.47	-

被投资单位	2022.12.31		本期增减变动				2023.12.31	
	账面价值	减值准备	追加投资	减少投资	本期计提减值准备	其他	账面价值	减值准备
深圳市力源海纳能源有限公司	2,570,386.10	-	5,997,984.28	-	-	215,943.15	8,784,313.53	-
昆山力源海纳电气设备有限公司	50,000.00	-	1,950,000.00	-	-	-	2,000,000.00	-
东莞市力与源电器设备有限公司	9,660,836.37	-	2,854,200.00	-	-	-	12,515,036.37	-
郑州力源海纳科技有限公司	3,423,500.00	-	-	-	-	518,377.61	3,941,877.61	-
力源海纳国际私人股份有限公司	-	-	20,325,708.00	-	-	-	20,325,708.00	-
合计	15,704,722.47	-	31,127,892.28	-	-	734,320.76	47,566,935.51	-

被投资单位	2023.12.31		本期增减变动				2024.12.31	
	账面价值	减值准备	追加投资	减少投资	本期计提减值准备	其他	账面价值	减值准备
深圳市力源海纳能源有限公司	8,784,313.53	-	-	-	-	626,382.67	9,410,696.20	-
昆山力源海纳电气设备有限公司	2,000,000.00	-	-	-	-	-	2,000,000.00	-
东莞市力与源电器设备有限公司	12,515,036.37	-	-	12,515,036.37	-	-	-	-
郑州力源海纳科技有限公司	3,941,877.61	-	-	-	-	1,130,695.54	5,072,573.15	-
力源海纳国际私人股份有限公司	20,325,708.00	-	17,815,387.29	-	-	-	38,141,095.29	-
深圳市瑞亨数字能源有限公司	-	-	6,988,688.11	-	-	-	6,988,688.11	-
合计	47,566,935.51	-	24,804,075.40	12,515,036.37	-	1,757,078.21	61,613,052.75	-

被投资单位	2024.12.31		本期增减变动				2025.6.30	
	账面价值	减值准备	追加投资	减少投资	本期计提减值准备	其他	账面价值	减值准备
深圳市力源海纳能源有限公司	9,410,696.20	-	-	-	-	259,062.30	9,669,758.50	-
昆山力源海纳电气设备有限公司	2,000,000.00	-	-	-	-	-	2,000,000.00	-
东莞市力与源电器设备有限公司	-	-	-	-	-	-	-	-
郑州力源海纳科技有限公司	5,072,573.15	-	-	-	-	565,347.78	5,637,920.93	-
力源海纳国际私人股份有限公司	38,141,095.29	-	6,140,775.43	-	-	-	44,281,870.72	-
深圳市瑞亨数字能源有限公司	6,988,688.11	-	-	-	-	-	6,988,688.11	-
合计	61,613,052.75	-	6,140,775.43	-	-	824,410.08	68,578,238.26	-

2、对联营、合营企业投资

被投资单位	2022.12.31		本期增减变动							2023.12.31		
	账面价值	减值准备	追加投资	减少投资	权益法下确认的投资损益	其他综合收益调整	其他权益变动	宣告发放现金股利或利润	计提减值准备	其他	账面价值	减值准备
1. 联营企业												
广东嘉元海纳绿信储能科技有限公司	-	-	7,500,000.00	-	3,300.21	-	-	-	-	-	7,503,300.21	-
小计	-	-	7,500,000.00	-	3,300.21	-	-	-	-	-	7,503,300.21	-
合计	-	-	7,500,000.00	-	3,300.21	-	-	-	-	-	7,503,300.21	-

被投资单位	2023.12.31		本期增减变动								2024.12.31	
	账面价值	减值准备	追加投资	减少投资	权益法下确认的投资损益	其他综合收益调整	其他权益变动	宣告发放现金股利或利润	计提减值准备	其他	账面价值	减值准备
1. 联营企业												
广东嘉元海纳绿信储能科技有限公司	7,503,300.21	-	-	7,503,300.21	-	-	-	-	-	-	-	-
小计	7,503,300.21	-	-	7,503,300.21	-	-	-	-	-	-	-	-
合计	7,503,300.21	-	-	7,503,300.21	-	-	-	-	-	-	-	-

(四) 营业收入和营业成本

1、 营业收入和营业成本情况

项目	2025 年 1-6 月		2024 年度		2023 年度		2022 年度	
	收入	成本	收入	成本	收入	成本	收入	成本
主营业务	403,459,996.09	229,210,787.94	730,951,204.50	408,639,108.53	578,714,668.98	321,972,581.92	458,233,187.08	269,636,007.45
其他业务	5,113,088.22	2,715,987.13	11,139,799.68	5,377,104.68	8,699,727.15	3,290,299.78	4,568,942.34	1,906,805.97
合计	408,573,084.31	231,926,775.07	742,091,004.18	414,016,213.21	587,414,396.13	325,262,881.70	462,802,129.42	271,542,813.42

(五) 投资收益

项目	2025年1-6月	2024年度	2023年度	2022年度
处置长期股权投资产生的投资收益	-	27,563.69	-	-
权益法核算的长期股权投资收益	-	-	3,300.21	-
处置交易性金融资产取得的投资收益	-	-	-	94,349.38
债务重组产生的投资收益	-40,748.00	-216,050.00	-6,600.00	-207,459.38
成本法核算的长期股权投资分红	-	546,163.19	-	-
合计	-40,748.00	357,676.88	-3,299.79	-113,110.00

十八、 补充资料

(一) 非经常性损益明细表

项目	2025年1-6月	2024年度	2023年度	2022年度	说明
非流动性资产处置损益，包括已计提资产减值准备的冲销部分	-17,407.17	-104,339.01	815,490.70	-17,537.94	
计入当期损益的政府补助，但与公司正常经营业务密切相关、符合国家政策规定、按照确定的标准享有、对公司损益产生持续影响的政府补助除外	36,784,952.60	2,464,461.08	12,612,414.91	2,207,226.39	
除同公司正常经营业务相关的有效套期保值业务外，非金融企业持有金融资产和金融负债产生的公允价值变动损益以及处置金融资产和金融负债产生的损益	-	27,563.69	221.61	43,945.25	
单独进行减值测试的应收款项减值准备转回	1,240.64	118,000.00	-	-	
同一控制下企业合并产生的子公司期初至合并日的当期净损益	-	-5,449,985.93	-2,561,326.96	1,146,556.62	
债务重组损益	-40,748.00	-216,050.00			
因取消、修改股权激励计划一次性确认的股份支付费用	-	-	-9,429,308.79	-	
除上述各项之外的其他营业外收入和支出	214,211.61	363,334.01	262,272.33	1,786,282.95	

江西力源海纳科技股份有限公司
2022 年度 至 2025 年 6 月
财务报表附注

项目	2025 年 1-6 月	2024 年度	2023 年度	2022 年度	说明
其他符合非经常性损益定义的损益项目	146,474.42	213,105.92	276,767.00	10,568.90	
小计	37,088,724.10	-2,583,910.24	1,976,530.80	1,604,476.27	
所得税影响额	5,561,583.53	-406,343.56	751,191.68	66,806.44	
少数股东权益影响额(税后)	-	-	-	-	
合计	31,527,140.57	-2,177,566.68	1,225,339.12	1,537,669.83	

(二) 净资产收益率及每股收益

2025 年 1-6 月	加权平均净资产收益率 (%)	每股收益 (元)	
		基本每股收益	稀释每股收益
归属于公司普通股股东的净利润	13.76	3.19	3.19
扣除非经常性损益后归属于公司普通股股东的净利润	10.75	2.49	2.49

2024 年度	加权平均净资产收益率 (%)	每股收益 (元)	
		基本每股收益	稀释每股收益
归属于公司普通股股东的净利润	17.47	3.42	3.42
扣除非经常性损益后归属于公司普通股股东的净利润	17.72	3.47	3.47

2023 年度	加权平均净资产收益率 (%)	每股收益 (元)	
		基本每股收益	稀释每股收益
归属于公司普通股股东的净利润	29.54	3.78	3.78
扣除非经常性损益后归属于公司普通股股东的净利润	29.31	3.75	3.75

2022 年度	加权平均净资产收益率 (%)	每股收益 (元)	
		基本每股收益	稀释每股收益
归属于公司普通股股东的净利润	39.92	6.20	6.20
扣除非经常性损益后归属于公司普通股股东的净利润	39.42	6.12	6.12


 江西力源海纳科技股份有限公司
 (加盖公章)
 二〇二五年十二月五日





姓名 陈 gang
 Full name _____
 性别 男
 Sex _____
 出生日期 1986-11-23
 Date of birth _____
 工作单位 立信会计师事务所(特
 Working unit 殊普通合伙)
 身份证号码 51102319861123341
 Identity card No. _____



此证复印件仅作为报告书及附件使用，不能作为他用

年度检验登记
 Annual Renewal Registration

本证书经检验合格，继续有效一年。
 This certificate is valid for another year after
 this renewal.



陈 gang



年度检验登记
 Annual Renewal Registration

本证书经检验合格，继续有效一年。
 This certificate is valid for another year after
 this renewal.



31000060713
 深圳市注册会计师协会

年 月 日
 月 日 日





姓名 刘志明
Full name
性别 男
Sex
出生日期 1980-01-01
Date of birth
工作单位 立信会计师事务所
Working unit
身份证号码 310000198001010000
Identity card No.



此证复印件仅作为报告书及附件使用，不能作为他用



刘志明

证书编号: 310000198001010000
No of Certificate
批准注册协会: 深圳市注册会计师协会
Authorized Institute of CPAs
发证日期: 2021 年 01 月 01 日
Date of Issuance

年度检验登记
Annual Renewal Registration

本证书经检验合格，继续有效一年。
This certificate is valid for another year after this renewal.



刘志明
310000062975
深圳市注册会计师协会

年 月 日
/ /





营业执照

(副本)

统一社会信用代码

91310101568093764U

证照编号: 01003000202508060042



扫描二维码了解更多登记、备案、许可、变更等多领域服务。

名称 立信会计师事务所(普通合伙)

类型 会计师事务所(普通合伙)

执行事务合伙人 朱建弟、杨志西



出资额 人民币15459.0000万元整

成立日期 2011年01月24日

主要经营场所 上海市黄浦区南京东路61号四楼

经营范围

审查企业会计报表，出具审计报告；验证企业资本，出具验资报告；办理企业合并、分立、清算事宜中的审计业务，出具有关报告；基本建设年度决算审计；代理记账；会计咨询、税务咨询、法律、法规规定的其他业务。
【依法须经批准的项目，经相关部门批准后方可开展经营活动】

仅供报告后附使用，他用无效。

登记机关



2025年08月06日


国家企业信用信息公示系统网址: <http://www.gsxt.gov.cn>

市场主体应当于每年1月1日至6月30日通过国家企业信用信息公示系统报送公示年度报告。

国家市场监督管理总局监制



证书序号:0001247



说明

- 1、《会计师事务所执业证书》是证明持有人经财政部门依法审批，准予执行注册会计师法定业务的凭证。
- 2、《会计师事务所执业证书》记载事项发生变动的，应当向财政部门申请换发。
- 3、《会计师事务所执业证书》不得伪造、涂改、出租、出借、转让。
- 4、会计师事务所终止或执业许可注销的，应当向财政部门交回《会计师事务所执业证书》。

会计师事务所 执业证书



名称：立信会计师事务所(特殊普通合伙)

首席合伙人：朱建弟

主任会计师：

经营场所：上海市黄浦区南京东路61号四楼

组织形式：特殊普通合伙制

执业证书编号：310000096

批准执业文号：沪财会〔2000〕26号（转制批文 沪财会〔2010〕82号）

作执业日期：2000年6月13日（转制日期 2010年12月31日）



发证机关：

二〇一八年六月一日

中华人民共和国财政部制