

# 审计报告

广东博迈医疗科技股份有限公司

容诚审字[2025] 510Z0188 号

容诚会计师事务所(特殊普通合伙)

中国·北京



## 目 录

<u>序号</u>	<u>内 容</u>	<u>页码</u>
1	审计报告	1 - 6
2	合并资产负债表	1
3	合并利润表	2
4	合并现金流量表	3
5	合并所有者权益变动表	4 - 7
6	母公司资产负债表	8
7	母公司利润表	9
8	母公司现金流量表	10
9	母公司所有者权益变动表	11 - 14
10	财务报表附注	15 - 180

## 审计报告

容诚审字[2025]510Z0188 号

广东博迈医疗科技股份有限公司全体股东：

### 一、审计意见

我们审计了广东博迈医疗科技股份有限公司（以下简称博迈医疗公司）财务报表，包括 2025 年 6 月 30 日、2024 年 12 月 31 日、2023 年 12 月 31 日、2022 年 12 月 31 日的合并及母公司资产负债表，2025 年 1-6 月、2024 年度、2023 年度、2022 年度的合并及母公司利润表、合并及母公司现金流量表、合并及母公司所有者权益变动表以及相关财务报表附注。

我们认为，后附的财务报表在所有重大方面按照企业会计准则的规定编制，公允反映了博迈医疗公司 2025 年 6 月 30 日、2024 年 12 月 31 日、2023 年 12 月 31 日、2022 年 12 月 31 日的合并及母公司财务状况以及 2025 年 1-6 月、2024 年度、2023 年度、2022 年度的合并及母公司经营成果和现金流量。

### 二、形成审计意见的基础

我们按照中国注册会计师审计准则的规定执行了审计工作。审计报告的“注册会计师对财务报表审计的责任”部分进一步阐述了我们在这些准则下的责任。按照中国注册会计师职业道德守则，我们独立于博迈医疗公司，并履行了职业道德方面的其他责任。我们相信，我们获取的审计证据是充分、适当的，为发表审计意见提供了基础。

### 三、关键审计事项

关键审计事项是我们根据职业判断，认为对 2025 年 1-6 月、2024 年度、2023 年度、2022 年度财务报表审计最为重要的事项。这些事项的应对以对财务报表整体进行审计并形成审计意见为背景，我们不对这些事项单独发表意见。

#### （一）收入确认

相关会计期间：2025 年 1-6 月、2024 年度、2023 年度、2022 年度。

## 1、事项描述

参见财务报表附注三、25 和附注五、39。

2025 年 1-6 月、2024 年度、2023 年度、2022 年度，博迈医疗公司合并报表所列示的销售商品收入金额分别为人民币 30,256.66 万元、45,957.36 万元、33,502.63 万元、20,707.17 万元。由于收入是关键业绩指标，可能存在管理层为了达到特定目标或舞弊虚增收入确认的固有风险；因此我们将收入确认识别为关键审计事项。

## 2、审计应对

针对销售商品收入确认，我们实施的审计程序包括但不限于以下：

（1）了解与收入确认相关的关键内部控制并执行穿行测试，评价这些控制的设计，确定其是否得到执行，并测试相关内部控制的运行有效性；

（2）了解公司的收入确认政策，检查主要客户的框架协议与订单合同，识别与商品或服务控制权转移相关的合同条款及条件，评价收入确认政策是否符合相关会计准则的规定；

（3）对营业收入及毛利率按产品、主要客户等实施综合分析程序，识别是否存在重大或异常波动，并查明波动原因；

（4）结合应收账款函证程序及回款检查，选择报告期内主要客户函证交易额、往来余额、收款与开票金额以及返利事项，对未回函的客户执行替代程序，并对期后回款情况进行分析复核，检查已确认的收入真实性；

（5）对报告期内主要客户和部分终端客户实施现场走访或视频访谈程序，确认销售收入的真实性；

（6）对收入的真实性实施核查程序，选取重要及异常样本检查与收入确认相关的支持性文件。对于内销业务，检查销售合同或订单、销售出库单、物流记录、签收记录、耗用记录单、验收单、销售发票等原始单据；对于外销业务，获取公司海关出口信息并与账面记录进行核对，检查销售合同或订单、销售出库单、出口报

关单、提单、物流记录等原始单据，以验证收入确认的真实性、准确性；

(7) 经销模式下，核查经销商库存及终端销售情况，通过经销商进销存数据及期后回款，判断收入真实性及是否存在压货的情况；

(8) 对资产负债表日前后记录的收入交易进行截止性测试，评价收入是否确认在恰当的会计期间内；检查期间及期后销售退货情况，识别是否存在异常或重大的期后收入冲回情况；

(9) 复核财务报表中与销售收入确认相关的披露。

## (二) 研发支出资本化

相关会计期间：2025 年 1-6 月、2024 年度、2023 年度、2022 年度。

### 1、事项描述

参见财务报表附注三、19 和附注六、2。

截止 2025 年 6 月 30 日、2024 年 12 月 31 日、2023 年 12 月 31 日、2022 年 12 月 31 日，博迈医疗公司合并财务报表中开发支出余额分别为 1,910.98 万元、1,195.64 万元、4,061.17 万元、3,420.49 万元；报告期内各期开发支出增加金额分别为 715.34 万元、1,850.89 万元、1,403.24 万元、1,077.65 万元。由于研发支出资本化金额重大，对财务报表的影响较大，因此我们将开发支出资本化识别为关键审计事项。

### 2、审计应对

针对研发支出资本化，我们实施的审计程序包括但不限于以下：

(1) 了解并评价与开发支出资本化相关的关键内部控制的设计和执行的的有效性；

(2) 了解开发支出资本化的会计政策，评估其是否符合企业会计准则的相关规定；

(3) 检查资本化研发项目的临床试验批准文件，评价是否符合资本化的条件；

(4) 选取样本检查本期新增的开发支出的支持性文件，包括协议、发票、付

款单据等原始单据，评价开发支出归集的准确性；

(5) 对报告期内主要的研发供应商实施函证程序，函证内容包括各期交易额、往来余额；

(6) 对报告期内主要的研发供应商实施现场走访程序；

(7) 复核财务报表中与开发支出资本化相关的披露。

#### **四、管理层和治理层对财务报表的责任**

博迈医疗公司管理层（以下简称管理层）负责按照企业会计准则的规定编制财务报表，使其实现公允反映，并设计、执行和维护必要的内部控制，以使财务报表不存在由于舞弊或错误导致的重大错报。

在编制财务报表时，管理层负责评估博迈医疗公司的持续经营能力，披露与持续经营相关的事项（如适用），并运用持续经营假设，除非管理层计划清算博迈医疗公司、终止运营或别无其他现实的选择。

治理层负责监督博迈医疗公司的财务报告过程。

#### **五、注册会计师对财务报表审计的责任**

我们的目标是对财务报表整体是否不存在由于舞弊或错误导致的重大错报获取合理保证，并出具包含审计意见的审计报告。合理保证是高水平的保证，但并不能保证按照审计准则执行的审计在某一重大错报存在时总能发现。错报可能由于舞弊或错误导致，如果合理预期错报单独或汇总起来可能影响财务报表使用者依据财务报表作出的经济决策，则通常认为错报是重大的。

在按照审计准则执行审计工作的过程中，我们运用职业判断，并保持职业怀疑。同时，我们也执行以下工作：

(1) 识别和评估由于舞弊或错误导致的财务报表重大错报风险，设计和实施审计程序以应对这些风险，并获取充分、适当的审计证据，作为发表审计意见的基础。由于舞弊可能涉及串通、伪造、故意遗漏、虚假陈述或凌驾于内部控制之上，未能发现由于舞弊导致的重大错报的风险高于未能发现由于错误导致的重大错报的风险。

(2) 了解与审计相关的内部控制，以设计恰当的审计程序。

(3) 评价管理层选用会计政策的恰当性和作出会计估计及相关披露的合理性。

(4) 对管理层使用持续经营假设的恰当性得出结论。同时，根据获取的审计证据，就可能对博迈医疗公司持续经营能力产生重大疑虑的事项或情况是否存在重大不确定性得出结论。如果我们得出结论认为存在重大不确定性，审计准则要求我们在审计报告中提请报表使用者注意财务报表中的相关披露；如果披露不充分，我们应当发表非无保留意见。我们的结论基于截至审计报告日可获得的信息。然而，未来的事项或情况可能导致博迈医疗公司不能持续经营。

(5) 评价财务报表的总体列报、结构和内容，并评价财务报表是否公允反映相关交易和事项。

(6) 就博迈医疗公司中实体或业务活动的财务信息获取充分、适当的审计证据，以对财务报表发表审计意见。我们负责指导、监督和执行集团审计，并对审计意见承担全部责任。

我们与治理层就计划的审计范围、时间安排和重大审计发现等事项进行沟通，包括沟通我们在审计中识别出的值得关注的内部控制缺陷。

我们还就已遵守与独立性相关的职业道德要求向治理层提供声明，并与治理层沟通可能被合理认为影响我们独立性的所有关系和其他事项，以及相关的防范措施（如适用）。


从与治理层沟通过的事项中，我们确定哪些事项对本期财务报表审计最为重要，因而构成关键审计事项。我们在审计报告中描述这些事项，除非法律法规禁止公开披露这些事项，或在极少数情形下，如果合理预期在审计报告中沟通某事项造成的负面后果超过在公众利益方面产生的益处，我们确定不应在审计报告中沟通该事项。

（以下无正文）

(此页无正文,为广东博迈医疗科技股份有限公司容诚审字[2025]510Z0188号  
审计报告之签字盖章页。)



中国·北京

中国注册会计师: 周俊超   
周俊超(项目合伙人)

中国注册会计师: 许玉霞   
许玉霞

中国注册会计师: 钟华清   
钟华清

2025年12月5日



# 合并资产负债表

编制单位：广东博迈医疗科技股份有限公司

单位：元 币种：人民币

项目	附注	2025年6月30日	2024年12月31日	2023年12月31日	2022年12月31日
<b>流动资产：</b>					
货币资金	五、1	134,130,112.42	114,522,039.63	149,052,991.46	133,888,664.02
交易性金融资产	五、2	81,174,030.56	187,463,393.44	80,192,246.58	51,693,630.14
衍生金融资产		-	-	-	-
应收票据		-	-	-	-
应收账款	五、3	70,021,678.58	63,835,501.71	37,231,457.58	13,871,068.36
应收款项融资		-	-	-	-
预付款项	五、4	13,253,189.97	8,634,164.32	7,079,285.17	7,191,430.51
其他应收款	五、5	2,264,089.61	3,321,331.99	1,404,063.98	4,721,112.46
其中：应收利息		-	-	-	-
应收股利		-	-	-	-
存货	五、6	144,022,698.12	112,441,607.51	94,786,152.33	84,724,987.27
合同资产		-	-	-	-
持有待售资产		-	-	-	-
一年内到期的非流动资产		-	-	-	-
其他流动资产	五、7	15,725,980.34	13,243,670.45	14,026,494.33	5,403,014.20
<b>流动资产合计</b>		<b>460,591,779.60</b>	<b>503,461,709.05</b>	<b>383,772,691.43</b>	<b>301,493,906.96</b>
<b>非流动资产：</b>					
债权投资		-	-	-	-
其他债权投资		-	-	-	-
长期应收款		-	-	-	-
长期股权投资	五、8	3,861,935.36	4,193,935.13	4,578,293.52	5,239,195.74
其他权益工具投资	五、9	18,344,457.46	14,610,639.70	14,610,639.70	9,566,031.94
其他非流动金融资产		-	-	-	-
投资性房地产		-	-	-	-
固定资产	五、10	218,326,725.64	216,326,557.61	50,023,781.97	39,441,711.93
在建工程	五、11	147,963,263.69	90,907,787.67	166,587,547.30	82,182,220.66
生产性生物资产		-	-	-	-
油气资产		-	-	-	-
使用权资产	五、12	23,766,046.83	19,952,144.22	15,709,139.96	17,836,285.98
无形资产	五、13	91,189,937.85	93,000,818.96	48,901,444.50	28,477,922.15
开发支出	六、2	19,109,767.79	11,956,373.78	40,611,655.62	34,204,937.08
商誉	五、14	24,808,522.38	24,808,522.38	24,808,522.38	24,808,522.38
长期待摊费用	五、15	14,188,975.11	15,070,402.88	15,771,574.56	14,074,671.62
递延所得税资产	五、16	7,442,013.25	7,321,564.34	7,797,631.35	10,435,579.23
其他非流动资产	五、17	14,681,898.23	6,466,238.55	3,461,678.41	24,713,350.26
<b>非流动资产合计</b>		<b>583,683,543.59</b>	<b>504,614,985.22</b>	<b>392,861,909.27</b>	<b>290,980,428.97</b>
<b>资产总计</b>		<b>1,044,275,323.19</b>	<b>1,008,076,694.27</b>	<b>776,634,600.70</b>	<b>592,474,335.93</b>

法定代表人：

*李斌*  
**李斌**

主管会计工作负责人：

周丽  
**周丽**

会计机构负责人：

周丽  
**周丽**





### 合并资产负债表（续）

编制单位：广东博迈医疗科技股份有限公司

单位：元 币种：人民币

项目	附注	2025年6月30日	2024年12月31日	2023年12月31日	2022年12月31日
<b>流动负债：</b>					
短期借款	五、19	82,611,462.56	87,957,879.37	72,464,321.13	59,875,139.17
交易性金融负债	五、20	1,676.05	16,736.56	-	-
衍生金融负债		-	-	-	-
应付票据	五、21	2,303,400.00	1,395,451.70	-	-
应付账款	五、22	84,038,679.81	39,088,353.97	38,384,448.95	28,193,141.77
预收款项		-	-	-	-
合同负债	五、23	16,743,749.32	19,892,579.61	18,559,662.24	6,223,356.05
应付职工薪酬	五、24	25,763,841.89	32,984,847.06	26,422,488.06	17,571,494.53
应交税费	五、25	6,316,385.05	6,151,703.81	1,323,435.00	1,547,167.66
其他应付款	五、26	9,782,016.48	6,056,309.94	4,730,078.62	6,125,937.42
其中：应付利息		-	-	-	-
应付股利		-	-	-	-
持有待售负债		-	-	-	-
一年内到期的非流动负债	五、27	19,995,490.06	119,730,148.85	5,675,383.05	5,428,144.25
其他流动负债	五、28	505,477.44	878,862.51	9,625,084.85	341,077.27
<b>流动负债合计</b>		<b>248,062,178.66</b>	<b>314,152,873.38</b>	<b>177,184,901.90</b>	<b>125,305,458.12</b>
<b>非流动负债：</b>					
长期借款	五、29	215,243,798.07	212,505,412.62	116,531,291.84	33,000,000.00
应付债券		-	-	-	-
其中：优先股		-	-	-	-
永续债		-	-	-	-
租赁负债	五、30	18,386,741.25	15,890,702.75	11,455,693.44	13,192,997.85
长期应付款	五、31	-	-	98,088,818.99	89,171,653.63
长期应付职工薪酬		-	-	-	-
预计负债		-	-	-	-
递延收益	五、32	13,831,162.76	11,462,282.15	7,962,212.78	7,127,116.20
递延所得税负债	五、16	764,481.95	808,313.04	841,793.73	848,131.59
其他非流动负债		-	-	-	-
<b>非流动负债合计</b>		<b>248,226,184.03</b>	<b>240,666,710.56</b>	<b>234,879,810.78</b>	<b>143,339,899.27</b>
<b>负债合计</b>		<b>496,288,362.69</b>	<b>554,819,583.94</b>	<b>412,064,712.68</b>	<b>268,645,357.39</b>
<b>所有者权益：</b>					
股本	五、33	57,820,355.00	60,000,000.00	34,631,580.00	34,631,580.00
其他权益工具		-	-	-	-
其中：优先股		-	-	-	-
永续债		-	-	-	-
资本公积	五、34	407,835,005.06	434,061,909.78	449,118,575.72	436,105,239.98
减：库存股	五、35	-	83,661,996.08	83,661,996.08	83,661,996.08
其他综合收益	五、36	10,829,215.70	7,004,438.33	6,896,540.64	5,160,384.82
专项储备		-	-	-	-
盈余公积	五、37	13,708,160.40	9,388,415.11	611,282.77	-
未分配利润	五、38	52,084,817.77	20,602,946.19	-48,062,490.36	-75,953,657.69
<b>归属于母公司所有者权益合计</b>		<b>542,277,553.93</b>	<b>447,395,713.33</b>	<b>359,533,492.69</b>	<b>316,281,551.03</b>
少数股东权益		5,709,406.57	5,861,397.00	5,036,395.33	7,547,427.51
<b>所有者权益合计</b>		<b>547,986,960.50</b>	<b>453,257,110.33</b>	<b>364,569,888.02</b>	<b>323,828,978.54</b>
<b>负债和所有者权益总计</b>		<b>1,044,275,323.19</b>	<b>1,008,076,694.27</b>	<b>776,634,600.70</b>	<b>592,474,335.93</b>

法定代表人：

主管会计工作负责人：

会计机构负责人：





### 合并利润表

编制单位：山东博迈医疗科技股份有限公司

单位：元 币种：人民币

项 目	附注	2025年1-6月	2024年度	2023年度	2022年度
<b>一、营业总收入</b>		<b>302,566,552.13</b>	<b>459,573,610.82</b>	<b>335,026,278.79</b>	<b>207,071,743.89</b>
其中：营业收入	五、39	302,566,552.13	459,573,610.82	335,026,278.79	207,071,743.89
<b>二、营业总成本</b>		<b>251,109,060.66</b>	<b>383,698,604.38</b>	<b>304,345,030.12</b>	<b>254,918,371.05</b>
其中：营业成本	五、39	96,207,641.22	162,206,982.41	128,940,853.65	107,081,569.19
税金及附加	五、40	3,183,530.74	3,225,956.98	3,051,092.80	988,409.24
销售费用	五、41	53,065,967.05	86,694,434.76	62,799,317.01	41,783,245.87
管理费用	五、42	72,430,096.09	64,774,461.97	56,354,296.07	57,532,286.71
研发费用	五、43	30,357,852.21	58,022,435.40	46,433,006.73	44,980,967.37
财务费用	五、44	-4,136,026.65	8,774,332.86	6,766,463.86	2,551,892.67
其中：利息费用	五、44	5,186,743.71	12,117,235.76	12,020,539.36	9,580,329.63
利息收入	五、44	1,878,305.49	4,911,457.80	3,728,997.13	2,763,562.53
加：其他收益	五、45	3,700,561.34	12,575,732.04	3,710,624.75	11,680,206.71
投资收益（损失以“-”号填列）	五、46	222,746.99	718,888.72	-54,568.83	-798,481.84
其中：对联营企业和合营企业的投资收益	五、46	-331,999.77	-930,299.42	-660,902.22	-132,325.72
以摊余成本计量的金融资产终止确认收益		-	-	-	-
净敞口套期收益（损失以“-”号填列）		-	-	-	-
公允价值变动收益（损失以“-”号填列）	五、47	114,939.68	230,795.01	57,424.66	750,342.47
信用减值损失（损失以“-”号填列）	五、48	-246,462.41	119,103.24	555,316.24	-2,028,688.26
资产减值损失（损失以“-”号填列）	五、49	-4,602,274.06	-2,960,091.69	-4,839,295.95	-3,961,390.21
资产处置收益（损失以“-”号填列）	五、50	23,685.99	15,551.34	15,502.30	4,950.63
<b>三、营业利润（亏损以“-”号填列）</b>		<b>50,670,689.00</b>	<b>86,574,985.10</b>	<b>30,126,251.84</b>	<b>-42,199,687.66</b>
加：营业外收入	五、51	35,012.41	105,370.01	183,087.23	148,785.52
减：营业外支出	五、52	5,143,445.91	664,348.73	1,192,704.84	1,217,460.44
<b>四、利润总额（亏损总额以“-”号填列）</b>		<b>45,562,255.50</b>	<b>86,016,006.38</b>	<b>29,116,634.23</b>	<b>-43,268,362.58</b>
减：所得税费用	五、53	9,912,629.06	9,231,273.61	3,125,216.31	-7,206,995.98
<b>五、净利润（净亏损以“-”号填列）</b>		<b>35,649,626.44</b>	<b>76,784,732.77</b>	<b>25,991,417.92</b>	<b>-36,061,366.60</b>
（一）按经营持续性分类					
1.持续经营净利润（净亏损以“-”号填列）		35,649,626.44	76,784,732.77	25,991,417.92	-36,061,366.60
2.终止经营净利润（净亏损以“-”号填列）		-	-	-	-
（二）按所有权归属分类					
1.归属于母公司所有者的净利润（净亏损以“-”号填列）		35,801,616.87	77,442,568.89	28,502,450.10	-30,264,221.89
2.少数股东损益（净亏损以“-”号填列）		-151,990.43	-657,836.12	-2,511,032.18	-5,797,144.71
<b>六、其他综合收益的税后净额</b>		<b>3,824,777.37</b>	<b>107,897.69</b>	<b>1,736,155.82</b>	<b>4,416,886.42</b>
（一）归属于母公司所有者的其他综合收益的税后净额		3,824,777.37	107,897.69	1,736,155.82	4,416,886.42
1.不能重分类进损益的其他综合收益		3,733,817.76	-	2,044,607.76	4,566,031.94
（1）其他权益工具投资公允价值变动		3,733,817.76	-	2,044,607.76	4,566,031.94
2.将重分类进损益的其他综合收益		90,959.61	107,897.69	-308,451.94	-149,145.52
（1）外币财务报表折算差额		90,959.61	107,897.69	-308,451.94	-149,145.52
（二）归属于少数股东的其他综合收益的税后净额		-	-	-	-
<b>七、综合收益总额</b>		<b>39,474,403.81</b>	<b>76,892,630.46</b>	<b>27,727,573.74</b>	<b>-31,644,480.18</b>
（一）归属于母公司所有者的综合收益总额		39,626,394.24	77,550,466.58	30,238,605.92	-25,847,335.47
（二）归属于少数股东的综合收益总额		-151,990.43	-657,836.12	-2,511,032.18	-5,797,144.71
<b>八、每股收益</b>					
（一）基本每股收益（元/股）		0.60	1.80	0.82	-0.88
（二）稀释每股收益（元/股）		0.60	1.80	0.82	-0.88

法定代表人：

李斌

主管会计工作负责人：

周丽

会计机构负责人：

周丽





### 合并现金流量表

编制单位：广东博迈医疗科技股份有限公司

单位：元 币种：人民币

项目	附注	2025年1-6月	2024年度	2023年度	2022年度
<b>一、经营活动产生的现金流量</b>					
销售商品、提供劳务收到的现金		313,940,423.07	449,080,762.12	358,873,867.46	219,118,594.35
收到的税费返还		3,245,166.87	5,406,048.20	4,110,844.11	7,182,743.33
收到其他与经营活动有关的现金	五、55	8,329,269.98	23,623,135.82	10,806,736.61	17,182,787.11
<b>经营活动现金流入小计</b>		<b>325,514,859.92</b>	<b>478,109,946.14</b>	<b>373,791,448.18</b>	<b>243,484,124.79</b>
购买商品、接受劳务支付的现金		105,431,027.31	143,159,754.98	109,776,637.80	104,928,216.90
支付给职工以及为职工支付的现金		107,430,156.80	150,307,441.78	113,992,164.71	92,277,960.97
支付的各项税费		20,103,911.16	8,113,376.12	9,367,110.84	2,115,071.58
支付其他与经营活动有关的现金	五、55	43,676,184.73	77,273,146.60	57,543,248.65	54,693,592.99
<b>经营活动现金流出小计</b>		<b>276,641,280.00</b>	<b>378,853,719.48</b>	<b>290,679,162.00</b>	<b>254,014,842.44</b>
<b>经营活动产生的现金流量净额</b>		<b>48,873,579.92</b>	<b>99,256,226.66</b>	<b>83,112,286.18</b>	<b>-10,530,717.65</b>
<b>二、投资活动产生的现金流量</b>					
收回投资收到的现金		403,900,000.00	485,100,000.00	276,000,000.00	235,000,000.00
取得投资收益收到的现金		1,525,666.73	2,692,193.14	3,069,851.40	1,715,406.76
处置固定资产、无形资产和其他长期资产收回的现金净额		7,976.60	21,790.00	112,800.00	99,039.68
处置子公司及其他营业单位收到的现金净额		-	-	-	-
收到其他与投资活动有关的现金	五、55	1,029,500.00	-	-	2,500,000.00
<b>投资活动现金流入小计</b>		<b>406,463,143.33</b>	<b>487,813,983.14</b>	<b>279,182,651.40</b>	<b>239,314,446.44</b>
购建固定资产、无形资产和其他长期资产支付的现金		48,476,194.55	135,548,363.67	119,274,821.95	124,094,234.90
投资支付的现金		298,000,000.00	592,600,000.00	309,000,000.00	308,753,600.00
取得子公司及其他营业单位支付的现金净额		-	-	-	-
支付其他与投资活动有关的现金	五、55	1,029,500.00	-	2,500,000.00	-
<b>投资活动现金流出小计</b>		<b>347,505,694.55</b>	<b>728,148,363.67</b>	<b>430,774,821.95</b>	<b>432,847,834.90</b>
<b>投资活动产生的现金流量净额</b>		<b>58,957,448.78</b>	<b>-240,334,380.53</b>	<b>-151,592,170.55</b>	<b>-193,533,388.46</b>
<b>三、筹资活动产生的现金流量</b>					
吸收投资收到的现金		10,040,000.00	-	1,960,000.00	231,000,000.00
其中：子公司吸收少数股东投资收到的现金		-	-	-	-
取得借款收到的现金		143,702,011.97	191,010,835.73	151,900,972.17	131,700,000.00
收到其他与筹资活动有关的现金	五、55	1,338,560.08	2,280,827.00	-	45,487.58
<b>筹资活动现金流入小计</b>		<b>155,080,572.05</b>	<b>193,291,662.73</b>	<b>153,860,972.17</b>	<b>362,745,487.58</b>
偿还债务支付的现金		139,670,538.39	68,837,478.85	59,850,542.00	68,900,000.00
分配股利、利润或偿付利息支付的现金		20,821,547.26	9,616,340.19	6,022,333.48	2,542,163.59
其中：子公司支付给少数股东的股利、利润		-	-	-	-
支付其他与筹资活动有关的现金	五、55	88,685,748.56	7,684,665.30	6,684,096.53	2,326,189.64
<b>筹资活动现金流出小计</b>		<b>249,177,834.21</b>	<b>86,138,484.34</b>	<b>72,556,972.01</b>	<b>73,768,353.23</b>
<b>筹资活动产生的现金流量净额</b>		<b>-94,097,262.16</b>	<b>107,153,178.39</b>	<b>81,304,000.16</b>	<b>288,977,134.35</b>
<b>四、汇率变动对现金及现金等价物的影响</b>					
		599,470.22	1,008,944.19	-702,803.35	908,145.39
<b>五、现金及现金等价物净增加额</b>					
		14,333,236.76	-32,916,031.29	12,121,312.44	85,821,173.63
加：期初现金及现金等价物余额		111,885,654.66	144,801,685.95	132,680,373.51	46,859,199.88
<b>六、期末现金及现金等价物余额</b>					
		126,218,891.42	111,885,654.66	144,801,685.95	132,680,373.51

法定代表人：

主管会计工作负责人：

会计机构负责人：



合并所有者权益变动表

单位：元 币种：人民币

项目	归属于母公司所有者权益											少数股东权益	所有者权益合计
	股本	其他权益工具			资本公积	减：库存股	其他综合收益	专项储备	盈余公积	未分配利润	小计		
		优先股	永续债	其他									
一、上年年末余额	60,000,000.00	-	-	-	434,061,909.78	83,661,996.08	7,004,438.33	-	9,388,415.11	20,602,946.19	447,395,713.33	5,861,397.00	453,257,110.33
加：会计政策变更													
前期差错更正													
同一控制下企业合并													
其他													
二、本年期初余额	60,000,000.00	-	-	-	434,061,909.78	83,661,996.08	7,004,438.33	-	9,388,415.11	20,602,946.19	447,395,713.33	5,861,397.00	453,257,110.33
三、本期增减变动金额(减少以“-”号填列)	-2,179,645.00	-	-	-	-26,226,904.72	-83,661,996.08	3,824,777.37	-	4,319,745.29	31,481,871.58	94,881,840.60	-151,990.43	94,729,850.17
(一) 综合收益总额							3,824,777.37			35,801,616.87	39,626,394.24	-151,990.43	39,474,403.81
(二) 所有者投入和减少资本	-2,179,645.00	-	-	-	-36,767,437.51	-83,661,996.08	-	-	-	-	44,714,913.57	-	44,714,913.57
1. 股东投入的普通股					10,040,000.00						10,040,000.00		10,040,000.00
2. 其他权益工具持有者投入资本													
3. 股份支付计入所有者权益的金额					34,674,913.57								
4. 其他	-2,179,645.00	-	-	-	-81,482,351.08	-83,661,996.08	-	-	-	-4,319,745.29	34,674,913.57	-	34,674,913.57
(三) 利润分配													
1. 提取盈余公积													
3. 对所有者(或股东)的分配													
4. 其他													
(四) 所有者权益内部结转													
1. 资本公积转增股本													
2. 盈余公积转增股本													
3. 盈余公积弥补亏损													
4. 设定受益计划变动额结转留存收益													
5. 其他综合收益结转留存收益													
6. 其他													
(五) 专项储备													
1. 本期提取													
2. 本期使用													
(六) 其他													
四、本期末余额	57,820,355.00	-	-	-	407,835,005.06	-	10,829,215.70	-	13,708,160.40	52,084,817.77	542,277,553.93	5,709,406.57	547,986,960.50

法定代表人：李斌

主管会计工作负责人：周丽

会计机构负责人：周丽



### 合并所有者权益变动表

单位：元 币种：人民币

项目	2024年度										所有者权益合计		
	股本	优先股	其他权益工具 永续债	其他	资本公积	减：库存股	其他综合收益	专项储备	盈余公积	未分配利润		小计	少数股东权益
一、上年年末余额	34,631,580.00	-	-	-	449,118,575.72	83,661,996.08	6,896,540.64	-	611,282.77	-48,062,490.36	359,533,492.69	5,036,395.33	364,569,888.02
加：会计政策变更													
前期差错更正													
同一控制下企业合并													
其他													
二、本年初余额	34,631,580.00	-	-	-	449,118,575.72	83,661,996.08	6,896,540.64	-	611,282.77	-48,062,490.36	359,533,492.69	5,036,395.33	364,569,888.02
三、本年增减变动金额(减少以“-”号填列)	25,368,420.00	-	-	-	-15,056,665.94	-	107,897.69	-	8,777,132.34	68,665,436.55	87,862,220.64	825,001.67	88,687,222.31
(一) 综合收益总额							107,897.69			77,442,568.89	77,550,466.58	-657,836.12	76,892,630.46
(二) 所有者投入和减少资本					9,765,813.03	-	-	-	-	-	9,765,813.03	1,482,837.79	11,248,650.82
1. 股东投入的普通股					-	-	-	-	-	-	-	-	-
2. 其他权益工具持有者投入资本					-	-	-	-	-	-	-	-	-
3. 股份支付计入所有者权益的金额					11,848,650.82	-	-	-	-	-	11,848,650.82	-	11,848,650.82
4. 其他					-2,082,837.79	-	-	-	-	-	-2,082,837.79	1,482,837.79	-600,000.00
(三) 利润分配					-	-	-	-	8,777,132.34	-8,777,132.34	-	-	-
1. 提取盈余公积					-	-	-	-	8,777,132.34	-8,777,132.34	-	-	-
3. 对所有者(或股东)的分配					-	-	-	-	-	-	-	-	-
4. 其他					-	-	-	-	-	-	-	-	-
(四) 所有者权益内部结转	25,368,420.00	-	-	-	-25,368,420.00	-	-	-	-	-	-	-	-
1. 资本公积转增股本	25,368,420.00	-	-	-	-25,368,420.00	-	-	-	-	-	-	-	-
2. 盈余公积转增股本					-	-	-	-	-	-	-	-	-
3. 盈余公积弥补亏损					-	-	-	-	-	-	-	-	-
4. 设定受益计划变动额结转留存收益					-	-	-	-	-	-	-	-	-
5. 其他综合收益结转留存收益					-	-	-	-	-	-	-	-	-
6. 其他					-	-	-	-	-	-	-	-	-
(五) 专项储备					-	-	-	-	-	-	-	-	-
1. 本年提取					-	-	-	-	-	-	-	-	-
2. 本年使用					-	-	-	-	-	-	-	-	-
(六) 其他					-	-	-	-	-	-	-	-	-
四、本年年末余额	60,000,000.00	-	-	-	434,061,909.78	83,661,996.08	7,004,438.33	-	9,388,415.11	20,602,946.19	447,395,713.33	5,861,397.00	453,257,110.33

法定代表人：李斌

主管会计工作负责人：周丽

会计机构负责人：周丽



周丽

周丽



# 合并所有者权益变动表

单位：元 币种：人民币

项目	2022年度										
	归属于母公司所有者权益										
	股本	其他权益工具	资本公积	减：库存股	其他综合收益	专项储备	盈余公积	未分配利润	小计	少数股东权益	所有者权益合计
一、上年年末余额	34,631,580.00	-	436,105,239.98	83,661,996.08	5,160,384.82	-	-	-75,953,657.69	316,281,551.03	7,547,427.51	323,828,978.54
加：会计政策变更											
前期差错更正											
同一控制下企业合并											
其他											
二、本年初余额	34,631,580.00	-	436,105,239.98	83,661,996.08	5,160,384.82	-	-	-75,953,657.69	316,281,551.03	7,547,427.51	323,828,978.54
三、本年增减变动金额(减少以“-”号填列)	-	-	13,013,335.74	-	1,736,155.82	-	611,282.77	27,891,167.33	43,251,941.66	-2,511,032.18	40,740,909.48
(一) 综合收益总额					1,736,155.82			28,502,450.10	30,238,605.92	-2,511,032.18	27,727,573.74
(二) 所有者投入和减少资本									13,013,335.74		13,013,335.74
1. 股东投入的普通股			1,960,000.00						1,960,000.00		1,960,000.00
2. 其他权益工具持有者投入资本											
3. 股份支付计入所有者权益的金额			11,053,335.74						11,053,335.74		11,053,335.74
4. 其他											
(三) 利润分配							611,282.77	-611,282.77			
1. 提取盈余公积							611,282.77	-611,282.77			
3. 对所有者(或股东)的分配											
4. 其他											
(四) 所有者权益内部结转											
1. 资本公积转增股本											
2. 盈余公积转增股本											
3. 盈余公积弥补亏损											
4. 设定受益计划变动额结转留存收益											
5. 其他综合收益结转留存收益											
6. 其他											
(五) 专项储备											
1. 本年提取											
2. 本年使用											
(六) 其他											
四、本年年末余额	34,631,580.00	-	449,118,575.72	83,661,996.08	6,896,540.64	-	611,282.77	-48,062,490.36	359,533,492.69	5,036,395.33	364,569,888.02

法定代表人：

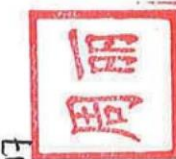
主管会计工作负责人：

会计机构负责人：

李斌

周丽

周丽



# 合并所有者权益变动表

单位：元 币种：人民币

项目	2022年度										所有者权益合计		
	股本	优先股	其他权益工具 永续债	其他	资本公积	减：库存股	其他综合收益	专项储备	盈余公积	未分配利润		小计	
一、上年年末余额	30,000,000.00				208,394,394.84		743,498.40			-45,689,435.80	193,448,457.44	15,411,032.65	208,859,490.09
加：会计政策变更													
前期差错更正													
同一控制下企业合并													
其他													
二、本年初余额	30,000,000.00				208,394,394.84		743,498.40			-45,689,435.80	193,448,457.44	15,411,032.65	208,859,490.09
三、本年增减变动金额(减少以“-”号填列)	4,631,580.00				227,710,845.14	83,661,996.08	4,416,886.42			-30,264,221.89	122,833,093.59	-7,863,605.14	114,969,488.45
(一) 综合收益总额							4,416,886.42			-30,264,221.89	-25,847,335.47	-5,797,144.71	-31,644,480.18
(二) 所有者投入和减少资本	4,631,580.00				227,339,323.68	83,661,996.08					148,308,907.60	-2,066,460.43	146,242,447.17
1. 所有者投入的普通股	4,631,580.00				226,368,420.00	83,661,996.08					147,338,003.92	280,000.00	147,618,003.92
2. 其他权益工具持有者投入资本													
3. 股份支付计入所有者权益的金额					10,606,649.10						10,606,649.10		10,606,649.10
4. 其他					-9,635,745.42						-9,635,745.42	-2,346,460.43	-11,982,205.85
(三) 利润分配													
1. 提取盈余公积													
3. 对所有者(或股东)的分配													
4. 其他													
(四) 所有者权益内部结转													
1. 资本公积转增股本													
2. 盈余公积转增股本													
3. 盈余公积弥补亏损													
4. 设定受益计划变动额结转留存收益													
5. 其他综合收益结转留存收益													
6. 其他													
(五) 专项储备													
1. 本年提取													
2. 本年使用													
(六) 其他													
四、本年年末余额	34,631,580.00				436,105,239.98	83,661,996.08	5,160,384.82			-75,953,657.69	316,281,551.03	7,547,427.51	323,828,978.54

法定代表人：

主管会计工作负责人：

会计机构负责人：

李斌



李斌





## 母公司资产负债表

编制单位：山东博迈医疗科技股份有限公司

单位：元 币种：人民币

项目	附注	2025年6月30日	2024年12月31日	2023年12月31日	2022年12月31日
<b>流动资产：</b>					
货币资金		77,424,226.52	52,324,118.69	119,013,017.29	113,981,602.61
交易性金融资产		81,174,030.56	177,462,941.38	80,192,246.58	51,693,630.14
衍生金融资产		-	-	-	-
应收票据		-	-	-	-
应收账款	十七、1	114,777,210.71	118,256,250.91	53,359,381.80	27,291,686.70
应收款项融资		-	-	-	-
预付款项		12,717,742.16	8,024,197.41	6,216,692.09	5,712,470.79
其他应收款	十七、2	47,702,488.16	52,416,878.45	43,199,247.83	27,923,423.41
其中：应收利息		-	-	-	-
应收股利		-	-	-	-
存货		124,306,942.69	95,682,585.69	77,024,841.50	67,179,909.69
合同资产		-	-	-	-
持有待售资产		-	-	-	-
一年内到期的非流动资产		-	-	-	-
其他流动资产		2,769,296.10	563,527.80	2,114,398.15	58,469.21
<b>流动资产合计</b>		<b>460,871,936.90</b>	<b>504,730,500.33</b>	<b>381,119,825.24</b>	<b>293,841,192.55</b>
<b>非流动资产：</b>					
债权投资		-	-	-	-
其他债权投资		-	-	-	-
长期应收款		-	-	-	-
长期股权投资	十七、3	175,816,875.38	175,197,133.56	167,827,276.77	161,370,800.21
其他权益工具投资		18,344,457.46	14,610,639.70	14,610,639.70	9,566,031.94
其他非流动金融资产		-	-	-	-
投资性房地产		-	-	-	-
固定资产		58,440,630.42	54,541,969.68	41,991,432.68	33,243,852.16
在建工程		147,963,263.69	90,713,097.40	26,654,387.43	5,087,055.56
生产性生物资产		-	-	-	-
油气资产		-	-	-	-
使用权资产		14,116,143.93	12,147,457.42	13,331,384.98	13,188,190.79
无形资产		43,001,490.17	43,037,609.23	30,545,472.75	9,726,120.20
开发支出		19,274,008.38	11,956,373.78	8,891,380.52	7,188,525.20
商誉		-	-	-	-
长期待摊费用		13,283,677.06	13,907,048.28	12,376,594.96	8,444,257.60
递延所得税资产		2,558,502.55	3,139,490.49	5,939,031.07	9,565,208.90
其他非流动资产		14,228,252.07	5,904,005.30	2,458,143.72	24,408,184.88
<b>非流动资产合计</b>		<b>507,027,301.11</b>	<b>425,154,824.84</b>	<b>324,625,744.58</b>	<b>281,788,227.44</b>
<b>资产总计</b>		<b>967,899,238.01</b>	<b>929,885,325.17</b>	<b>705,745,569.82</b>	<b>575,629,419.99</b>

法定代表人：

李斌



主管会计工作负责人：

周丽



会计机构负责人：

周丽





## 母公司资产负债表（续）

编制单位：广东博迈医疗科技股份有限公司

单位：元 币种：人民币

项 目	附注	2025年6月30日	2024年12月31日	2023年12月31日	2022年12月31日
<b>流动负债：</b>					
短期借款		82,611,462.56	87,957,879.37	57,962,900.55	49,862,764.17
交易性金融负债		1,676.05	16,736.56	-	-
衍生金融负债		-	-	-	-
应付票据		2,303,400.00	1,395,451.70	4,489,962.25	-
应付账款		80,203,920.15	38,901,110.76	26,037,792.89	13,162,160.95
预收款项		-	-	-	-
合同负债		14,285,752.31	17,831,341.81	11,887,055.85	5,413,057.81
应付职工薪酬		23,343,883.77	29,558,310.79	24,013,548.67	14,948,139.22
应交税费		2,762,981.77	4,580,138.13	774,289.88	803,343.01
其他应付款		18,023,326.68	12,931,007.56	19,804,223.62	19,389,543.28
其中：应付利息		-	-	-	-
应付股利		-	-	-	-
持有待售负债		-	-	-	-
一年内到期的非流动负债		4,149,556.05	113,237,687.29	3,756,670.08	2,706,033.64
其他流动负债		442,262.41	846,556.79	9,551,095.29	273,152.49
<b>流动负债合计</b>		<b>228,128,221.75</b>	<b>307,256,220.76</b>	<b>158,277,539.08</b>	<b>106,558,194.57</b>
<b>非流动负债：</b>					
长期借款		96,443,798.07	83,905,412.62	13,631,291.84	-
应付债券		-	-	-	-
其中：优先股		-	-	-	-
永续债		-	-	-	-
租赁负债		11,107,458.86	10,086,557.07	10,610,103.93	10,984,945.59
长期应付款		-	-	98,088,818.99	89,171,653.63
长期应付职工薪酬		-	-	-	-
预计负债		-	-	-	-
递延收益		6,781,689.79	5,385,782.15	1,885,712.78	1,050,616.20
递延所得税负债		-	-	-	-
其他非流动负债		-	-	-	-
<b>非流动负债合计</b>		<b>114,332,946.72</b>	<b>99,377,751.84</b>	<b>124,215,927.54</b>	<b>101,207,215.42</b>
<b>负债合计</b>		<b>342,461,168.47</b>	<b>406,633,972.60</b>	<b>282,493,466.62</b>	<b>207,765,409.99</b>
<b>所有者权益：</b>					
股本		57,820,355.00	60,000,000.00	34,631,580.00	34,631,580.00
其他权益工具		-	-	-	-
其中：优先股		-	-	-	-
永续债		-	-	-	-
资本公积		420,191,653.14	446,418,557.86	459,559,051.91	446,945,714.81
减：库存股		-	83,661,996.08	83,661,996.08	83,661,996.08
其他综合收益		10,344,457.46	6,610,639.70	6,610,639.70	4,566,031.94
专项储备		-	-	-	-
盈余公积		13,708,160.40	9,388,415.11	611,282.77	-
未分配利润		123,373,443.54	84,495,735.98	5,501,544.90	-34,617,320.67
<b>所有者权益合计</b>		<b>625,438,069.54</b>	<b>523,251,352.57</b>	<b>423,252,103.20</b>	<b>367,864,010.00</b>
<b>负债和所有者权益总计</b>		<b>967,899,238.01</b>	<b>929,885,325.17</b>	<b>705,745,569.82</b>	<b>575,629,419.99</b>

法定代表人：

李斌



主管会计工作负责人：

周丽



会计机构负责人：

周丽






## 母公司利润表

编制单位：广东博迈医疗科技股份有限公司

单位：元 币种：人民币

项 目	附注	2025年1-6月	2024年度	2023年度	2022年度
<b>一、营业收入</b>	十七、4	284,486,312.00	440,165,186.62	325,401,370.93	189,382,846.22
减：营业成本	十七、4	101,158,478.22	166,227,816.30	133,201,631.38	98,033,077.23
税金及附加		2,369,631.63	2,847,439.07	2,728,318.49	811,764.40
销售费用		43,149,606.36	75,375,679.11	56,416,817.11	36,762,789.21
管理费用		60,755,437.55	48,042,331.43	43,514,887.84	44,653,421.47
研发费用		27,105,492.53	51,476,322.27	39,991,684.39	37,479,887.32
财务费用		-5,452,372.41	6,581,024.61	6,577,574.39	1,314,933.61
其中：利息费用		2,455,147.26	11,184,761.22	11,990,929.55	9,268,694.92
利息收入		2,014,907.46	5,347,882.85	4,624,768.31	3,509,260.89
加：其他收益		3,506,570.29	10,452,301.21	3,604,330.28	11,447,287.76
投资收益（损失以“-”号填列）	十七、5	210,846.99	704,148.87	-61,346.90	-798,481.84
其中：对联营企业和合营企业的投资收益		-331,999.77	-930,299.42	-660,902.22	-132,325.72
以摊余成本计量的金融资产终止确认收益		-	-	-	-
净敞口套期收益（损失以“-”号填列）		-	-	-	-
公允价值变动收益（损失以“-”号填列）		114,939.68	230,562.13	57,424.66	750,342.47
信用减值损失（损失以“-”号填列）		-82,690.88	-388,091.79	-238,053.72	-1,171,631.99
资产减值损失（损失以“-”号填列）		-2,942,321.35	-1,846,074.11	-791,441.36	-2,080,994.73
资产处置收益（损失以“-”号填列）		23,685.98	-	-137.35	453.81
<b>二、营业利润（亏损以“-”号填列）</b>		<b>56,231,068.83</b>	<b>98,767,420.14</b>	<b>45,541,232.94</b>	<b>-21,526,051.54</b>
加：营业外收入		3,000.00	3,000.01	1,500.00	7,985.18
减：营业外支出		3,516,987.99	620,121.31	1,186,406.77	962,483.43
<b>三、利润总额（亏损总额以“-”号填列）</b>		<b>52,717,080.84</b>	<b>98,150,298.84</b>	<b>44,356,326.17</b>	<b>-22,480,549.79</b>
减：所得税费用		9,519,627.99	10,378,975.42	3,626,177.83	-7,444,590.00
<b>四、净利润（净亏损以“-”号填列）</b>		<b>43,197,452.85</b>	<b>87,771,323.42</b>	<b>40,730,148.34</b>	<b>-15,035,959.79</b>
（一）持续经营净利润（净亏损以“-”号填列）		43,197,452.85	87,771,323.42	40,730,148.34	-15,035,959.79
（二）终止经营净利润（净亏损以“-”号填列）		-	-	-	-
<b>五、其他综合收益的税后净额</b>		<b>3,733,817.76</b>	<b>-</b>	<b>2,044,607.76</b>	<b>4,566,031.94</b>
（一）不能重分类进损益的其他综合收益		3,733,817.76	-	2,044,607.76	4,566,031.94
1. 重新计量设定受益计划变动额					
2. 权益法下不能转损益的其他综合收益					
3. 其他权益工具投资公允价值变动		3,733,817.76	-	2,044,607.76	4,566,031.94
4. 企业自身信用风险公允价值变动					
（二）将重分类进损益的其他综合收益		-	-	-	-
1. 权益法下可转损益的其他综合收益					
2. 其他债权投资公允价值变动					
3. 金融资产重分类计入其他综合收益的金额					
4. 其他债权投资信用减值准备					
5. 现金流量套期储备					
6. 外币财务报表折算差额					
<b>六、综合收益总额</b>		<b>46,931,270.61</b>	<b>87,771,323.42</b>	<b>42,774,756.10</b>	<b>-10,469,927.85</b>

法定代表人：

*李斌*  
**李斌**

主管会计工作负责人：

*周丽*  
**周丽**

会计机构负责人：

*周丽*  
**周丽**





### 母公司现金流量表

编制单位：广东博迈医疗科技股份有限公司

单位：元 币种：人民币

项目	附注	2025年1-6月	2024年度	2023年度	2022年度
<b>一、经营活动产生的现金流量</b>					
销售商品、提供劳务收到的现金		302,302,153.30	396,946,889.28	332,525,892.57	196,758,019.67
收到的税费返还		3,055,919.32	5,022,380.35	3,725,429.88	5,429,319.18
收到其他与经营活动有关的现金		7,240,700.07	21,310,710.57	9,420,999.97	21,349,145.62
经营活动现金流入小计		<b>312,598,772.69</b>	<b>423,279,980.20</b>	<b>345,672,322.42</b>	<b>223,536,484.47</b>
购买商品、接受劳务支付的现金		110,322,474.65	148,310,336.86	107,333,152.70	89,073,861.44
支付给职工以及为职工支付的现金		92,326,117.89	128,740,562.84	96,234,772.87	73,555,226.72
支付的各项税费		18,412,949.04	6,920,205.38	7,725,177.42	676,470.44
支付其他与经营活动有关的现金		35,266,322.17	72,484,629.54	54,051,179.81	55,289,656.78
经营活动现金流出小计		<b>256,327,863.75</b>	<b>356,455,734.62</b>	<b>265,344,282.80</b>	<b>218,595,215.38</b>
经营活动产生的现金流量净额		<b>56,270,908.94</b>	<b>66,824,245.58</b>	<b>80,328,039.62</b>	<b>4,941,269.09</b>
<b>二、投资活动产生的现金流量</b>					
收回投资收到的现金		357,900,000.00	465,000,000.00	267,000,000.00	235,000,000.00
取得投资收益收到的现金		1,485,555.77	2,656,773.56	3,055,539.06	1,715,406.76
处置固定资产、无形资产和其他长期资产收回的现金净额		341.00	1,790.00	241,513.21	116,149.89
处置子公司及其他营业单位收到的现金净额		-	-	-	-
收到其他与投资活动有关的现金		10,529,500.00	4,980,000.00	10,000,000.00	28,322,112.19
投资活动现金流入小计		<b>369,915,396.77</b>	<b>472,638,563.56</b>	<b>280,297,052.27</b>	<b>265,153,668.84</b>
购建固定资产、无形资产和其他长期资产支付的现金		46,812,084.49	114,979,847.44	43,567,351.22	58,874,055.40
投资支付的现金		262,139,038.85	568,178,089.31	305,650,609.05	364,109,709.84
取得子公司及其他营业单位支付的现金净额		-	-	-	-
支付其他与投资活动有关的现金		4,029,500.00	7,000,000.00	25,100,000.00	28,500,000.00
投资活动现金流出小计		<b>312,980,623.34</b>	<b>690,157,936.75</b>	<b>374,317,960.27</b>	<b>451,483,765.24</b>
投资活动产生的现金流量净额		<b>56,934,773.43</b>	<b>-217,519,373.19</b>	<b>-94,020,908.00</b>	<b>-186,330,096.40</b>
<b>三、筹资活动产生的现金流量</b>					
吸收投资收到的现金		10,040,000.00	-	1,960,000.00	231,000,000.00
取得借款收到的现金		143,702,011.97	161,010,835.73	71,900,972.17	88,700,000.00
收到其他与筹资活动有关的现金		1,338,560.08	2,280,827.00	5,000,000.00	13,545,487.58
筹资活动现金流入小计		<b>155,080,572.05</b>	<b>163,291,662.73</b>	<b>78,860,972.17</b>	<b>333,245,487.58</b>
偿还债务支付的现金		138,770,538.39	58,737,478.85	49,850,542.00	68,900,000.00
分配股利、利润或偿付利息支付的现金		18,179,239.45	4,021,383.03	2,624,970.89	1,802,858.12
支付其他与筹资活动有关的现金		87,049,538.60	15,752,554.27	10,190,295.35	1,291,441.06
筹资活动现金流出小计		<b>243,999,316.44</b>	<b>78,511,416.15</b>	<b>62,665,808.24</b>	<b>71,994,299.18</b>
筹资活动产生的现金流量净额		<b>-88,918,744.39</b>	<b>84,780,246.58</b>	<b>16,195,163.93</b>	<b>261,251,188.40</b>
四、汇率变动对现金及现金等价物的影响		781,499.38	865,087.02	-513,895.87	712,841.24
五、现金及现金等价物净增加额		<b>25,068,437.36</b>	<b>-65,049,794.01</b>	<b>1,988,399.68</b>	<b>80,575,202.33</b>
加：期初现金及现金等价物余额		49,742,083.41	114,791,877.42	112,803,477.74	32,228,275.41
六、期末现金及现金等价物余额		<b>74,810,520.77</b>	<b>49,742,083.41</b>	<b>114,791,877.42</b>	<b>112,803,477.74</b>

法定代表人：

李斌

主管会计工作负责人：

周丽

会计机构负责人：

周丽



# 母公司所有者权益变动表

单位：元 币种：人民币

项目	股本	其他权益工具			资本公积	减：库存股	其他综合收益	专项储备	盈余公积	未分配利润	所有者权益合计
		优先股	永续债	其他							
一、上年年末余额	60,000,000.00	-	-	-	446,418,557.86	83,661,996.08	6,610,639.70	-	9,388,415.11	84,495,735.98	523,251,352.57
加：会计政策变更											
前期差错更正											
其他											
二、本年期初余额	60,000,000.00	-	-	-	446,418,557.86	83,661,996.08	6,610,639.70	-	9,388,415.11	84,495,735.98	523,251,352.57
三、本期增减变动金额(减少以“-”号填列)	-2,179,645.00	-	-	-	-26,226,904.72	-83,661,996.08	3,733,817.76	-	4,319,745.29	38,871,707.56	102,186,716.97
(一) 综合收益总额							3,733,817.76			43,197,452.85	46,931,270.61
(二) 所有者投入和减少资本	-2,179,645.00	-	-	-	-36,767,437.51	-83,661,996.08	-	-	-	-	44,714,913.57
1. 股东投入的普通股	-				10,040,000.00						10,040,000.00
2. 其他权益工具持有者投入资本											
3. 股份支付计入所有者权益的金额					34,674,913.57						34,674,913.57
4. 其他	-2,179,645.00				-81,482,351.08	-83,661,996.08					
(三) 利润分配											
1. 提取盈余公积									4,319,745.29	-4,319,745.29	
2. 对所有者(或股东)的分配									4,319,745.29	-4,319,745.29	
3. 其他											
(四) 所有者权益内部结转											
1. 资本公积转增股本											
2. 盈余公积转增股本											
3. 盈余公积弥补亏损											
4. 设定受益计划变动额结转留存收益											
5. 其他综合收益结转留存收益											
6. 其他											
(五) 专项储备											
1. 本期提取											
2. 本期使用											
(六) 其他					10,540,532.79						10,540,532.79
四、本期末余额	57,820,355.00	-	-	-	420,191,653.14	-	10,344,457.46	-	13,708,160.40	123,373,443.54	625,438,069.54

法定代表人：李斌

主管会计工作负责人：周丽

会计机构负责人：周丽



# 母公司所有者权益变动表


单位：元 币种：人民币

项目	2024年度										
	股本	其他权益工具			资本公积	减：库存股	其他综合收益	专项储备	盈余公积	未分配利润	所有者权益合计
		优先股	永续债	其他							
一、上年年末余额	34,631,580.00	-	-	-	459,559,051.91	83,661,996.08	6,610,639.70	-	611,282.77	5,501,544.90	423,252,103.20
加：会计政策变更											
前期差错更正											
其他											
二、本年年初余额	34,631,580.00	-	-	-	459,559,051.91	83,661,996.08	6,610,639.70	-	611,282.77	5,501,544.90	423,252,103.20
三、本年增减变动金额(减少以“-”号填列)	25,368,420.00	-	-	-	-13,140,494.05	-	-	-	8,777,132.34	78,994,191.08	99,999,249.37
(一) 综合收益总额										87,771,323.42	87,771,323.42
(二) 所有者投入和减少资本					11,681,984.92	-	-	-	-	-	11,681,984.92
1. 股东投入的普通股											
2. 其他权益工具持有者投入资本											
3. 股份支付计入所有者权益的金额					11,681,984.92						11,681,984.92
4. 其他											
(三) 利润分配									8,777,132.34	-8,777,132.34	
1. 提取盈余公积									8,777,132.34	-8,777,132.34	
2. 对所有者(或股东)的分配											
3. 其他											
(四) 所有者权益内部结转	25,368,420.00				-25,368,420.00	-	-	-	-	-	
1. 资本公积转增股本	25,368,420.00				-25,368,420.00						
2. 盈余公积转增股本											
3. 盈余公积弥补亏损											
4. 设定受益计划变动额结转留存收益											
5. 其他综合收益结转留存收益											
6. 其他											
(五) 专项储备											
1. 本年提取											
2. 本年使用											
(六) 其他					545,941.03						545,941.03
四、本年年末余额	60,000,000.00	-	-	-	446,418,557.86	83,661,996.08	6,610,639.70	-	9,388,415.11	84,495,735.98	523,251,352.57

法定代表人：李斌

主管会计工作负责人：周丽

会计机构负责人：周丽



母公司所有者权益变动表

单位：元 币种：人民币

项目	2023年度							所有者权益合计			
	股本	其他权益工具			资本公积	减：库存股	其他综合收益		专项储备	盈余公积	未分配利润
		优先股	永续债	其他							
一、上年年末余额	34,631,580.00	-	-	-	446,945,714.81	83,661,996.08	4,566,031.94	-	-	-34,617,320.67	367,864,010.00
加：会计政策变更											
前期差错更正											
其他											
二、本年初余额	34,631,580.00	-	-	-	446,945,714.81	83,661,996.08	4,566,031.94	-	-	-34,617,320.67	367,864,010.00
三、本年增减变动金额(减少以“-”号填列)	-	-	-	-	12,613,337.10	-	2,044,607.76	-	611,282.77	40,118,865.57	55,388,093.20
(一) 综合收益总额							2,044,607.76			40,730,148.34	42,774,756.10
(二) 所有者投入和减少资本					12,613,337.10						12,613,337.10
1. 股东投入的普通股					1,960,000.00						1,960,000.00
2. 其他权益工具持有者投入资本											
3. 股份支付计入所有者权益的金额					10,653,337.10						10,653,337.10
4. 其他											
(三) 利润分配									611,282.77	-611,282.77	
1. 提取盈余公积									611,282.77	-611,282.77	
2. 对所有者(或股东)的分配											
3. 其他											
(四) 所有者权益内部结转											
1. 资本公积转增股本											
2. 盈余公积转增股本											
3. 盈余公积弥补亏损											
4. 设定受益计划变动额结转留存收益											
5. 其他综合收益结转留存收益											
6. 其他											
(五) 专项储备											
1. 本年提取											
2. 本年使用											
(六) 其他											
四、本年年末余额	34,631,580.00	-	-	-	459,559,051.91	83,661,996.08	6,610,639.70	-	611,282.77	5,501,544.90	423,252,103.20

法定代表人：

*李斌*



主管会计工作负责人：

*周丽*



会计机构负责人：


*周丽*



# 母公司所有者权益变动表

单位：元 币种：人民币

项目	2022年度							所有者权益合计			
	股本	其他权益工具			资本公积	减：库存股	其他综合收益		专项储备	盈余公积	未分配利润
		优先股	永续债	其他							
一、上年年末余额	30,000,000.00	-	-	-	208,227,728.74	-	-	-	-	-19,581,360.88	218,646,367.86
加：会计政策变更											
前期差错更正											
其他											
二、本年年初余额	30,000,000.00	-	-	-	208,227,728.74	-	-	-	-	-19,581,360.88	218,646,367.86
三、本年增减变动金额(减少以“-”号填列)	4,631,580.00	-	-	-	238,717,986.07	-	4,566,031.94	-	-	-15,035,959.79	149,217,642.14
(一) 综合收益总额							4,566,031.94			-15,035,959.79	-10,469,927.85
(二) 所有者投入和减少资本	4,631,580.00	-	-	-	238,346,464.61	-	-	-	-	-	159,316,048.53
1. 所有者投入的普通股	4,631,580.00	-	-	-	226,368,420.00	-	-	-	-	-	147,338,003.92
2. 其他权益工具持有者投入资本											
3. 股份支付计入所有者权益的金额											
4. 其他					10,206,650.46						10,206,650.46
(三) 利润分配					1,771,394.15						1,771,394.15
1. 提取盈余公积											
2. 对所有者(或股东)的分配											
3. 其他											
(四) 所有者权益内部结转											
1. 资本公积转增股本											
2. 盈余公积转增股本											
3. 盈余公积弥补亏损											
4. 设定受益计划变动额结转留存收益											
5. 其他综合收益结转留存收益											
6. 其他											
(五) 专项储备											
1. 本年提取											
2. 本年使用											
(六) 其他											
四、本年年末余额	34,631,580.00	-	-	-	446,945,714.81	-	4,566,031.94	-	-	-34,617,320.67	371,521.46

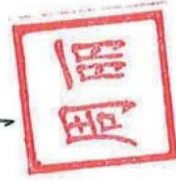
法定代表人： 



主管会计工作负责人： 



会计机构负责人： 



编制单位：山东博迈医疗科技股份有限公司



# 广东博迈医疗科技股份有限公司

## 财务报表附注

2022 年至 2025 年 1-6 月

(除特别说明外，金额单位为人民币元)

### 一、公司的基本情况

广东博迈医疗科技股份有限公司（以下简称“本公司”或“公司”）前身为东莞市博迪思迈医疗器械有限公司（以下简称“博迈有限公司”或“有限公司”），由深圳市博思迈科技开发有限公司出资设立，于 2012 年 3 月经东莞市工商行政管理局批准设立的有限责任公司，设立时的注册资本为 500 万元。

2021 年 1 月 11 日，博迈有限公司股东会决议，以 2020 年 8 月 31 日为改制基准日，依据经审计的净资产人民币 211,306,175.51 元，按净资产折股方式整体变更为股份有限公司。其中，人民币 3,000 万元折合为股本 3,000 万股（每股面值人民币 1 元），其余净资产人民币 181,306,175.51 元计入资本公积。

截至 2025 年 6 月 30 日，本公司注册资本为人民币 5,782.0355 万元，股本为 5,782.0355 万股，每股面值 1 元。

本公司统一社会信用代码为 91441900590137612T，注册地址位于广东省东莞市松山湖园区工业北四路 1 号 15 栋 301 室，法定代表人为李斌。

本公司主要经营活动为冠脉介入治疗、外周血管介入治疗、血透通路治疗等创新医疗器械的研发、生产和销售。

财务报表批准报出日：本财务报表业经本公司董事会于 2025 年 11 月 18 日决议批准报出。

### 二、财务报表的编制基础

#### 1. 编制基础

本公司以持续经营为基础，根据实际发生的交易和事项，按照企业会计准则及其应用指南和准则解释的规定进行确认和计量，在此基础上编制财务报表。此外，本公司还按照中国证监会《公开发行证券的公司信息披露编报规则第 15 号——财务报告的一般规定（2023 年修订）》披露有关财务信息。

## 2. 持续经营

本公司对自报告期末起 12 个月的持续经营能力进行了评估，未发现影响本公司持续经营能力的事项，本公司以持续经营为基础编制财务报表是合理的。

## 三、重要会计政策及会计估计

本公司下列重要会计政策、会计估计根据企业会计准则制定。未提及的业务按企业会计准则中相关会计政策执行。

### 1. 遵循企业会计准则的声明

本公司所编制的财务报表符合企业会计准则的要求，真实、完整地反映了公司的财务状况、经营成果、所有者权益变动和现金流量等有关信息。

### 2. 会计期间

本公司会计年度自公历 1 月 1 日起至 12 月 31 日止。

### 3. 营业周期

本公司正常营业周期为一年。

### 4. 记账本位币

本公司的记账本位币为人民币，境外(分)子公司按经营所处的主要经济环境中的货币为记账本位币。

### 5. 重要性标准确定方法和选择依据

项 目	重要性标准
重要的在建工程	单个工程项目的投资预算大于 500 万元
重要的应付账款、其他应付款等往来款	单项金额大于 100 万元
重要的投资活动现金流量	单项投资活动占收到或支付投资活动相关的现金流入或流出总额的 10% 以上

项 目	重要性标准
重要的资本化研发项目	单项金额大于 100 万元
重要的联营企业	长期股权投资账面价值占合并资产总额的 5% 以上
重要的资本承诺	合同金额大于 500 万元

## 6. 非同一控制下企业合并的会计处理方法

### (1) 非同一控制下的企业合并

本公司在企业合并中取得的被购买方各项可辨认资产和负债，在购买日按其公允价值计量。其中，对于被购买方与本公司在企业合并前采用的会计政策和会计期间不同的，基于重要性原则统一会计政策和会计期间，即按照本公司的会计政策和会计期间对被购买方资产、负债的账面价值进行调整。本公司在购买日的合并成本大于企业合并中取得的被购买方可辨认资产、负债公允价值的差额，确认为商誉；如果合并成本小于企业合并中取得的被购买方可辨认资产、负债公允价值的差额，首先对合并成本以及在企业合并中取得的被购买方可辨认资产、负债的公允价值进行复核，经复核后合并成本仍小于取得的被购买方可辨认资产、负债公允价值的，其差额确认为合并当期损益。

### (2) 企业合并中有关交易费用的处理

为进行企业合并发生的审计、法律服务、评估咨询等中介费用以及其他相关管理费用，于发生时计入当期损益。作为合并对价发行的权益性证券或债务性证券的交易费用，计入权益性证券或债务性证券的初始确认金额。

## 7. 控制的判断标准和合并财务报表的编制方法

### (1) 控制的判断标准和合并范围的确定

控制是指本公司拥有对被投资方的权力，通过参与被投资方的相关活动而享有可变回报，并且有能力运用对被投资方的权力影响其回报金额。控制的定义包含三项基本要素：一是投资方拥有对被投资方的权力，二是因参与被投资方的相关活动而享有可变回报，三是有能力运用对被投资方的权力影响其回报金额。当本公司对被投资方的投资具备上述三要素时，表明本公司能够控制被投资方。

合并财务报表的合并范围以控制为基础予以确定,不仅包括根据表决权(或类似表决权)本身或者结合其他安排确定的子公司,也包括基于一项或多项合同安排决定的结构化主体。

子公司是指被本公司控制的主体(含企业、被投资单位中可分割的部分,以及企业所控制的结构化主体等),结构化主体是指在确定其控制方时没有将表决权或类似权利作为决定性因素而设计的主体(注:有时也称为特殊目的主体)。

## (2) 合并财务报表的编制方法

本公司以自身和子公司的财务报表为基础,根据其他有关资料,编制合并财务报表。

本公司编制合并财务报表,将整个企业集团视为一个会计主体,依据相关企业会计准则的确认、计量和列报要求,按照统一的会计政策和会计期间,反映企业集团整体财务状况、经营成果和现金流量。

①合并母公司与子公司的资产、负债、所有者权益、收入、费用和现金流等项目。

②抵销母公司对子公司的长期股权投资与母公司在子公司所有者权益中所享有的份额。

③抵销母公司与子公司、子公司相互之间发生的内部交易的影响。内部交易表明相关资产发生减值损失的,应当全额确认该部分损失。

④站在企业集团角度对特殊交易事项予以调整。

## (3) 报告期内增减子公司的处理

①增加子公司或业务

A.非同一控制下企业合并增加的子公司或业务

(a) 编制合并资产负债表时,不调整合并资产负债表的期初数。

(b) 编制合并利润表时,将该子公司以及业务购买日至报告期末的收入、费用、利润纳入合并利润表。

(c) 编制合并现金流量表时,将该子公司购买日至报告期末的现金流量纳入合并现金流量表。

## ②处置子公司或业务

A.编制合并资产负债表时，不调整合并资产负债表的期初数。

B.编制合并利润表时，将该子公司以及业务期初至处置日的收入、费用、利润纳入合并利润表。

C.编制合并现金流量表时将该子公司以及业务期初至处置日的现金流量纳入合并现金流量表。

## （4）合并抵销中的特殊考虑

①因抵销未实现内部销售损益导致合并资产负债表中资产、负债的账面价值与其在所属纳税主体的计税基础之间产生暂时性差异的，在合并资产负债表中确认递延所得税资产或递延所得税负债，同时调整合并利润表中的所得税费用，但与直接计入所有者权益的交易或事项及企业合并相关的递延所得税除外。

②本公司向子公司出售资产所发生的未实现内部交易损益，应当全额抵销“归属于母公司所有者的净利润”。子公司向本公司出售资产所发生的未实现内部交易损益，应当按照本公司对该子公司的分配比例在“归属于母公司所有者的净利润”和“少数股东损益”之间分配抵销。子公司之间出售资产所发生的未实现内部交易损益，应当按照本公司对出售方子公司的分配比例在“归属于母公司所有者的净利润”和“少数股东损益”之间分配抵销。

③子公司少数股东分担的当期亏损超过了少数股东在该子公司期初所有者权益中所享有的份额的，其余部分仍应当冲减少数股东权益。

## （5）特殊交易的会计处理

### ①购买少数股东股权

本公司购买子公司少数股东拥有的子公司股权，在个别财务报表中，购买少数股权新取得的长期股权投资的投资成本按照所支付对价的公允价值计量。在合并财务报表中，因购买少数股权新取得的长期股权投资与按照新增持股比例计算应享有子公司自购买日或合并日开始持续计算的净资产份额之间的差额，应当调整资本公积（资本溢价或股本溢价），资本公积不足冲减的，依次冲减盈余公积和未分配利润。

## 8. 合营安排分类及共同经营会计处理方法

合营安排，是指一项由两个或两个以上的参与方共同控制的安排。本公司合营安排为合营企业。合营企业是指本公司仅对该安排的净资产享有权利的合营安排。

本公司按照长期股权投资有关权益法核算的规定对合营企业的投资进行会计处理。

## 9. 现金及现金等价物的确定标准

现金指企业库存现金及可以随时用于支付的存款。现金等价物指持有的期限短（一般是指从购买日起三个月内到期）、流动性强、易于转换为已知金额现金、价值变动风险很小的投资。

## 10. 外币业务和外币报表折算

### （1）外币交易时折算汇率的确定方法

本公司外币交易初始确认时采用交易发生日的即期汇率或采用按照系统合理的方法确定的、与交易发生日即期汇率近似的汇率（以下简称即期汇率的近似汇率）折算为记账本位币。

### （2）资产负债表日外币货币性项目的折算方法

在资产负债表日，对于外币货币性项目，采用资产负债表日的即期汇率折算。因资产负债表日即期汇率与初始确认时或前一资产负债表日即期汇率不同而产生的汇兑差额，计入当期损益。对以历史成本计量的外币非货币性项目，仍采用交易发生日的即期汇率折算；对于以成本与可变现净值孰低计量的存货，在以外币购入存货并且该存货在资产负债表日的可变现净值以外币反映的情况下，先将可变现净值按资产负债表日即期汇率折算为记账本位币金额，再与以记账本位币反映的存货成本进行比较，从而确定该项存货的期末价值；对以公允价值计量的外币非货币性项目，采用公允价值确定日的即期汇率折算，对于以公允价值计量且其变动计入当期损益的金融资产，折算后的记账本位币金额与原记账本位币金额之间的差额计入当期损益，对于指定为以公允价值计量且其变动计入其他综合收益的非交易性权益工具投资，其折算后的记账本位币金额与原记账本位币金额之间的差额计入其他综合收益。

### （3）外币报表折算方法

对企业境外经营财务报表进行折算前先调整境外经营的会计期间和会计政策，使之与企业会计期间和会计政策相一致，再根据调整后会计政策及会计期间编制相应货币（记账本位币以外的货币）的财务报表，再按照以下方法对境外经营财务报表进行折算：

①资产负债表中的资产和负债项目，采用资产负债表日的即期汇率折算，所有者权益项目除“未分配利润”项目外，其他项目采用发生时的即期汇率折算。

②利润表中的收入和费用项目，采用交易发生日的即期汇率或即期汇率的近似汇率折算。

③外币现金流量以及境外子公司的现金流量，采用现金流量发生日的即期汇率或即期汇率的近似汇率折算。汇率变动对现金的影响额应当作为调节项目，在现金流量表中单独列报。

④产生的外币财务报表折算差额，在编制合并财务报表时，在合并资产负债表中所有者权益项目下“其他综合收益”项目列示。

## 11. 金融工具

金融工具，是指形成一方的金融资产并形成其他方的金融负债或权益工具的合同。

### （1）金融工具的确认和终止确认

当本公司成为金融工具合同的一方时，确认相关的金融资产或金融负债。

金融资产满足下列条件之一的，终止确认：

①收取该金融资产现金流量的合同权利终止；

②该金融资产已转移，且符合下述金融资产转移的终止确认条件。

金融负债（或其一部分）的现时义务已经解除的，终止确认该金融负债（或该部分金融负债）。本公司（借入方）与借出方之间签订协议，以承担新金融负债方式替换原金融负债，且新金融负债与原金融负债的合同条款实质上不同的，终止确认原金融负债，并同时确认新金融负债。本公司对原金融负债（或其一部分）的合同条款作出实质性修改的，应当终止原金融负债，同时按照修改后的条款确认一项新的金融负债。

以常规方式买卖金融资产，按交易日进行会计确认和终止确认。常规方式买卖金融资产，是指按照合同条款规定，在法规或市场惯例所确定的时间安排来交付金融资产。交易日，是指本公司承诺买入或卖出金融资产的日期。

## (2) 金融资产的分类与计量

本公司在初始确认时根据管理金融资产的业务模式和金融资产的合同现金流量特征，将金融资产分类为：以摊余成本计量的金融资产、以公允价值计量且其变动计入当期损益的金融资产、以公允价值计量且其变动计入其他综合收益的金融资产。除非本公司改变管理金融资产的业务模式，在此情形下，所有受影响的相关金融资产在业务模式发生变更后的首个报告期间的第一天进行重分类，否则金融资产在初始确认后不得进行重分类。

金融资产在初始确认时以公允价值计量。对于以公允价值计量且其变动计入当期损益的金融资产，相关交易费用直接计入当期损益，其他类别的金融资产相关交易费用计入其初始确认金额。因销售商品或提供劳务而产生的、未包含或不考虑重大融资成分的应收票据及应收账款，本公司则按照收入准则定义的交易价格进行初始计量。

金融资产的后续计量取决于其分类：

### ①以摊余成本计量的金融资产

金融资产同时符合下列条件的，分类为以摊余成本计量的金融资产：本公司管理该金融资产的业务模式是以收取合同现金流量为目标；该金融资产的合同条款规定，在特定日期产生的现金流量，仅为对本金和以未偿付本金金额为基础的利息的支付。对于此类金融资产，采用实际利率法，按照摊余成本进行后续计量，其终止确认、按实际利率法摊销或减值产生的利得或损失，均计入当期损益。

### ②以公允价值计量且其变动计入其他综合收益的金融资产

金融资产同时符合下列条件的，分类为以公允价值计量且其变动计入其他综合收益的金融资产：本公司管理该金融资产的业务模式是既以收取合同现金流量为目标又以出售金融资产为目标；该金融资产的合同条款规定，在特定日期产生的现金流量，仅为对本金和以未偿付本金金额为基础的利息的支付。对于此类金融资产，采用公允价值进行

后续计量。除减值损失或利得及汇兑损益确认为当期损益外，此类金融资产的公允价值变动作为其他综合收益确认，直到该金融资产终止确认时，其累计利得或损失转入当期损益。但是采用实际利率法计算的该金融资产的相关利息收入计入当期损益。

本公司不可撤销地选择将部分非交易性权益工具投资指定为以公允价值计量且其变动计入其他综合收益的金融资产，仅将相关股利收入计入当期损益，公允价值变动作为其他综合收益确认，直到该金融资产终止确认时，其累计利得或损失转入留存收益。

### ③以公允价值计量且其变动计入当期损益的金融资产

上述以摊余成本计量的金融资产和以公允价值计量且其变动计入其他综合收益的金融资产之外的金融资产，分类为以公允价值计量且其变动计入当期损益的金融资产。对于此类金融资产，采用公允价值进行后续计量，所有公允价值变动计入当期损益。

## (3) 金融负债的分类与计量

本公司将金融负债分类为以公允价值计量且其变动计入当期损益的金融负债、低于市场利率贷款的贷款承诺及财务担保合同负债及以摊余成本计量的金融负债。

金融负债的后续计量取决于其分类：

### ①以公允价值计量且其变动计入当期损益的金融负债

该类金融负债包括交易性金融负债（含属于金融负债的衍生工具）和指定为以公允价值计量且其变动计入当期损益的金融负债。初始确认后，对于该类金融负债以公允价值进行后续计量，除与套期会计有关外，产生的利得或损失（包括利息费用）计入当期损益。但本公司对指定为以公允价值计量且其变动计入当期损益的金融负债，由其自身信用风险变动引起的该金融负债公允价值的变动金额计入其他综合收益，当该金融负债终止确认时，之前计入其他综合收益的累计利得和损失应当从其他综合收益中转出，计入留存收益。

### ②以摊余成本计量的金融负债

初始确认后，对其他金融负债采用实际利率法以摊余成本计量。

除特殊情况外，金融负债与权益工具按照下列原则进行区分：

①如果本公司不能无条件地避免以交付现金或其他金融资产来履行一项合同义务，则该合同义务符合金融负债的定义。有些金融工具虽然没有明确地包含交付现金或其他金融资产义务的条款和条件，但有可能通过其他条款和条件间接地形成合同义务。

②如果一项金融工具须用或可用本公司自身权益工具进行结算，需要考虑用于结算该工具的本公司自身权益工具，是作为现金或其他金融资产的替代品，还是为了使该工具持有方享有在发行方扣除所有负债后的资产中的剩余权益。如果是前者，该工具是发行方的金融负债；如果是后者，该工具是发行方的权益工具。在某些情况下，一项金融工具合同规定本公司须用或可用自身权益工具结算该金融工具，其中合同权利或合同义务的金额等于可获取或需交付的自身权益工具的数量乘以其结算时的公允价值，则无论该合同权利或合同义务的金额是固定的，还是完全或部分地基于除本公司自身权益工具的市场价格以外变量（例如利率、某种商品的价格或某项金融工具的价格）的变动而变动，该合同分类为金融负债。

#### **（4）衍生金融工具及嵌入衍生工具**

衍生金融工具以衍生交易合同签订当日的公允价值进行初始计量，并以其公允价值进行后续计量。公允价值为正数的衍生金融工具确认为一项资产，公允价值为负数的确认为一项负债。

除现金流量套期中属于套期有效的部分计入其他综合收益并于被套期项目影响损益时转出计入当期损益之外，衍生工具公允价值变动而产生的利得或损失，直接计入当期损益。

对包含嵌入衍生工具的混合工具，如主合同为金融资产的，混合工具作为一个整体适用金融资产分类的相关规定。如主合同并非金融资产，且该混合工具不是以公允价值计量且其变动计入当期损益进行会计处理，嵌入衍生工具与该主合同在经济特征及风险方面不存在紧密关系，且与嵌入衍生工具条件相同、单独存在的工具符合衍生工具定义的，嵌入衍生工具从混合工具中分拆，作为单独的衍生金融工具处理。如果该嵌入衍生工具在取得日或后续资产负债表日的公允价值无法单独计量，则将混合工具整体指定为以公允价值计量且其变动计入当期损益的金融资产或金融负债。

#### **（5）金融工具减值**

本公司对于以摊余成本计量的金融资产、以公允价值计量且其变动计入其他综合收益的债权投资、合同资产、租赁应收款、贷款承诺及财务担保合同等，以预期信用损失为基础确认损失准备。

#### ①预期信用损失的计量

预期信用损失，是指以发生违约的风险为权重的金融工具信用损失的加权平均值。信用损失，是指本公司按照原实际利率折现的、根据合同应收的所有合同现金流量与预期收取的所有现金流量之间的差额，即全部现金短缺的现值。其中，对于本公司购买或源生的已发生信用减值的金融资产，应按照该金融资产经信用调整的实际利率折现。

整个存续期预期信用损失，是指因金融工具整个预计存续期内所有可能发生的违约事件而导致的预期信用损失。

未来 12 个月内预期信用损失，是指因资产负债表日后 12 个月内（若金融工具的预计存续期少于 12 个月，则为预计存续期）可能发生的金融工具违约事件而导致的预期信用损失，是整个存续期预期信用损失的一部分。

于每个资产负债表日，本公司对于处于不同阶段的金融工具的预期信用损失分别进行计量。金融工具自初始确认后信用风险未显著增加的，处于第一阶段，本公司按照未来 12 个月内的预期信用损失计量损失准备；金融工具自初始确认后信用风险已显著增加但尚未发生信用减值的，处于第二阶段，本公司按照该工具整个存续期的预期信用损失计量损失准备；金融工具自初始确认后已经发生信用减值的，处于第三阶段，本公司按照该工具整个存续期的预期信用损失计量损失准备。

对于在资产负债表日具有较低信用风险的金融工具，本公司假设其信用风险自初始确认后并未显著增加，按照未来 12 个月内的预期信用损失计量损失准备。

本公司对于处于第一阶段和第二阶段、以及较低信用风险的金融工具，按照其未扣除减值准备的账面余额和实际利率计算利息收入。对于处于第三阶段的金融工具，按照其账面余额减已计提减值准备后的摊余成本和实际利率计算利息收入。

对于应收票据、应收账款、其他应收款、应收款项融资，无论是否存在重大融资成分，本公司均按照整个存续期的预期信用损失计量损失准备。

## A. 应收款项

对于存在客观证据表明存在减值，以及其他适用于单项评估的应收票据、应收账款，其他应收款及应收款项融资等单独进行减值测试，确认预期信用损失，计提单项减值准备。对于不存在减值客观证据的应收票据、应收账款、其他应收款及应收款项融资或当单项金融资产无法以合理成本评估预期信用损失的信息时，本公司依据信用风险特征将应收票据、应收账款、其他应收款及应收款项融资等划分为若干组合，在组合基础上计算预期信用损失，确定组合的依据如下：

应收账款确定组合的依据如下：

应收账款组合 1 账龄组合

应收账款组合 2 应收合并范围内关联方款项

对于划分为组合的应收账款，本公司参考历史信用损失经验，结合当前状况以及对未来经济状况的预测，编制应收账款账龄与整个存续期预期信用损失率对照表，计算预期信用损失。

其他应收款确定组合的依据如下：

其他应收款组合 1 应收利息

其他应收款组合 2 应收股利

其他应收款组合 3 账龄组合

其他应收款组合 4 无风险组合

对于划分为无风险组合的其他应收款，包括应收合并范围内关联方款项和出口退税款，在初始确认后及每个资产负债表日，本公司基于历史信用损失经验及当前状况评估，认为其信用风险自初始确认后未显著增加，因此始终按照相当于该金融资产未来 12 个月内预期信用损失的金额计量其损失准备。除非存在确凿证据表明其信用风险已显著增加或已发生信用减值。

对于划分为其他组合的其他应收款，本公司参考历史信用损失经验，结合当前状况以及对未来经济状况的预测，通过违约风险敞口和未来 12 个月内或整个存续期预期信用损失率，计算预期信用损失。

本公司基于账龄确认信用风险特征组合的账龄计算方法：

账 龄	应收账款计提比例（%）	其他应收款计提比例（%）
1 年以内（含 1 年）		
其中：6 个月以内	1.00	1.00
7-12 月	5.00	5.00
1-2 年	10.00	10.00
2-3 年	20.00	20.00
3-4 年	30.00	30.00
4-5 年	50.00	50.00
5 年以上	100.00	100.00

### ②具有较低的信用风险

如果金融工具的违约风险较低，借款人在短期内履行其合同现金流量义务的能力很强，并且即便较长时期内经济形势和经营环境存在不利变化但未必一定降低借款人履行其合同现金流量义务的能力，该金融工具被视为具有较低的信用风险。

### ③信用风险显著增加

本公司通过比较金融工具在资产负债表日所确定的预计存续期内的违约概率与在初始确认时所确定的预计存续期内的违约概率，以确定金融工具预计存续期内发生违约概率的相对变化，以评估金融工具的信用风险自初始确认后是否已显著增加。

在确定信用风险自初始确认后是否显著增加时，本公司考虑无须付出不必要的额外成本或努力即可获得的合理且有依据的信息，包括前瞻性信息。本公司考虑的信息包括：

A.信用风险变化所导致的内部价格指标是否发生显著变化；

B.预期将导致债务人履行其偿债义务的能力是否发生显著变化的业务、财务或经济状况的不利变化；

C.债务人经营成果实际或预期是否发生显著变化；债务人所处的监管、经济或技术环境是否发生显著不利变化；

D.作为债务抵押的担保物价值或第三方提供的担保或信用增级质量是否发生显著变化。这些变化预期将降低债务人按合同规定期限还款的经济动机或者影响违约概率；

E.预期将降低债务人按合同约定期限还款的经济动机是否发生显著变化；

F.借款合同的预期变更，包括预计违反合同的行为是否可能导致的合同义务的免除或修订、给予免息期、利率跳升、要求追加抵押品或担保或者对金融工具的合同框架做出其他变更；

G.债务人预期表现和还款行为是否发生显著变化；

H.合同付款是否发生逾期超过（含）30日。

根据金融工具的性质，本公司以单项金融工具或金融工具组合为基础评估信用风险是否显著增加。以金融工具组合为基础进行评估时，本公司可基于共同信用风险特征对金融工具进行分类，例如逾期信息和信用风险评级。

通常情况下，如果逾期超过30日，本公司确定金融工具的信用风险已经显著增加。除非本公司无需付出过多成本或努力即可获得合理且有依据的信息，证明虽然超过合同约定的付款期限30天，但信用风险自初始确认以来并未显著增加。

#### ④已发生信用减值的金融资产

本公司在资产负债表日评估以摊余成本计量的金融资产和以公允价值计量且其变动计入其他综合收益的债权投资是否已发生信用减值。当对金融资产预期未来现金流量具有不利影响的一项或多项事件发生时，该金融资产成为已发生信用减值的金融资产。金融资产已发生信用减值的证据包括下列可观察信息：

发行方或债务人发生重大财务困难；债务人违反合同，如偿付利息或本金违约或逾期等；债权人出于与债务人财务困难有关的经济或合同考虑，给予债务人在任何其他情况下都不会做出的让步；债务人很可能破产或进行其他财务重组；发行方或债务人财务困难导致该金融资产的活跃市场消失；以大幅折扣购买或源生一项金融资产，该折扣反映了发生信用损失的事实。

#### ⑤预期信用损失准备的列报

为反映金融工具的信用风险自初始确认后的变化，本公司在每个资产负债表日重新计量预期信用损失，由此形成的损失准备的增加或转回金额，应当作为减值损失或利得计入当期损益。对于以摊余成本计量的金融资产，损失准备抵减该金融资产在资产负债表中列示的账面价值；对于以公允价值计量且其变动计入其他综合收益的债权投资，本公司在其他综合收益中确认其损失准备，不抵减该金融资产的账面价值。

#### ⑥核销

如果本公司不再合理预期金融资产合同现金流量能够全部或部分收回，则直接减记该金融资产的账面余额。这种减记构成相关金融资产的终止确认。这种情况通常发生在本公司确定债务人没有资产或收入来源可产生足够的现金流量以偿还将被减记的金额。

已减记的金融资产以后又收回的，作为减值损失的转回计入收回当期的损益。

### **(6) 金融资产转移**

金融资产转移是指下列两种情形：

A.将收取金融资产现金流量的合同权利转移给另一方；

B.将金融资产整体或部分转移给另一方，但保留收取金融资产现金流量的合同权利，并承担将收取的现金流量支付给一个或多个收款方的合同义务。

#### ①终止确认所转移的金融资产

已将金融资产所有权上几乎所有的风险和报酬转移给转入方的，或既没有转移也没有保留金融资产所有权上几乎所有的风险和报酬的，但放弃了对该金融资产控制的，终止确认该金融资产。

在判断是否已放弃对所转移金融资产的控制时，根据转入方出售该金融资产的实际能力。转入方能够单方面将转移的金融资产整体出售给不相关的第三方，且没有额外条件对此项出售加以限制的，则公司已放弃对该金融资产的控制。

本公司在判断金融资产转移是否满足金融资产终止确认条件时，注重金融资产转移的实质。

金融资产整体转移满足终止确认条件的，将下列两项金额的差额计入当期损益：

A.所转移金融资产的账面价值；

B.因转移而收到的对价，与原直接计入其他综合收益的公允价值变动累计额中对于终止确认部分的金额（涉及转移的金融资产为根据《企业会计准则第 22 号-金融工具确认和计量》第十八条分类为以公允价值计量且其变动计入其他综合收益的金融资产的情形）之和。

金融资产部分转移满足终止确认条件的，将所转移金融资产整体的账面价值，在终止确认部分和未终止确认部分（在此种情况下，所保留的服务资产视同继续确认金融资产的一部分）之间，按照转移日各自的相对公允价值进行分摊，并将下列两项金额的差额计入当期损益：

A.终止确认部分在终止确认日的账面价值；

B.终止确认部分的对价，与原计入其他综合收益的公允价值变动累计额中对应终止确认部分的金额（涉及转移的金融资产为根据《企业会计准则第 22 号-金融工具确认和计量》第十八条分类为以公允价值计量且其变动计入其他综合收益的金融资产的情形）之和。

#### ②继续涉入所转移的金融资产

既没有转移也没有保留金融资产所有权上几乎所有的风险和报酬的，且未放弃对该金融资产控制的，应当按照其继续涉入所转移金融资产的程度确认有关金融资产，并相应确认有关负债。

继续涉入所转移金融资产的程度，是指企业承担的被转移金融资产价值变动风险或报酬的程度。

#### ③继续确认所转移的金融资产

仍保留与所转移金融资产所有权上几乎所有的风险和报酬的，应当继续确认所转移金融资产整体，并将收到的对价确认为一项金融负债。

该金融资产与确认的相关金融负债不得相互抵销。在随后的会计期间，企业应当继续确认该金融资产产生的收入（或利得）和该金融负债产生的费用（或损失）。

### **(7) 金融资产和金融负债的抵销**

金融资产和金融负债应当在资产负债表内分别列示，不得相互抵销。但同时满足下列条件的，以相互抵销后的净额在资产负债表内列示：

本公司具有抵销已确认金额的法定权利，且该种法定权利是当前可执行的；

本公司计划以净额结算，或同时变现该金融资产和清偿该金融负债。

不满足终止确认条件的金融资产转移，转出方不得将已转移的金融资产和相关负债进行抵销。

#### **(8) 金融工具公允价值的确定方法**

金融资产和金融负债的公允价值确定方法见附注三、12。

### **12. 公允价值计量**

公允价值是指市场参与者在计量日发生的有序交易中，出售一项资产所能收到或者转移一项负债所需支付的价格。

本公司以主要市场的价格计量相关资产或负债的公允价值，不存在主要市场的，本公司以最有利市场的价格计量相关资产或负债的公允价值。本公司采用市场参与者在对该资产或负债定价时为实现其经济利益最大化所使用的假设。

主要市场，是指相关资产或负债交易量最大和交易活跃程度最高的市场；最有利市场，是指在考虑交易费用和运输费用后，能够以最高金额出售相关资产或者以最低金额转移相关负债的市场。

存在活跃市场的金融资产或金融负债，本公司采用活跃市场中的报价确定其公允价值。金融工具不存在活跃市场的，本公司采用估值技术确定其公允价值。

以公允价值计量非金融资产的，考虑市场参与者将该资产用于最佳用途产生经济利益的能力，或者将该资产出售给能够用于最佳用途的其他市场参与者产生经济利益的能力。

#### **① 估值技术**

本公司采用在当期情况下适用并且有足够可利用数据和其他信息支持的估值技术，使用的估值技术主要包括收益法和市场法。本公司使用与其中一种或多种估值技术相一

致的方法计量公允价值，使用多种估值技术计量公允价值的，考虑各估值结果的合理性，选取在当期情况下最能代表公允价值的金额作为公允价值。

本公司在估值技术的应用中，优先使用相关可观察输入值，只有在相关可观察输入值无法取得或取得不切实可行的情况下，才使用不可观察输入值。可观察输入值，是指能够从市场数据中取得的输入值。该输入值反映了市场参与者在对相关资产或负债定价时所使用的假设。不可观察输入值，是指不能从市场数据中取得的输入值。该输入值根据可获得的的市场参与者在对相关资产或负债定价时所使用假设的最佳信息取得。

## ②公允价值层次

本公司将公允价值计量所使用的输入值划分为三个层次，并首先使用第一层次输入值，其次使用第二层次输入值，最后使用第三层次输入值。第一层次输入值是在计量日能够取得的相同资产或负债在活跃市场上未经调整的报价。第二层次输入值是除第一层次输入值外相关资产或负债直接或间接可观察的输入值。第三层次输入值是相关资产或负债的不可观察输入值。

## 13. 存货

### (1) 存货的分类

存货是指本公司在日常活动中持有以备出售的产成品或商品、处在生产过程中的在产品、在生产过程或提供劳务过程中耗用的材料和物料等，包括原材料、周转材料、半成品、在产品、库存商品、发出商品等。

### (2) 发出存货的计价方法

本公司存货发出时采用加权平均法计价。

### (3) 存货的盘存制度

本公司存货采用永续盘存制，每年至少盘点一次，盘盈及盘亏金额计入当年度损益。

### (4) 存货跌价准备的确认标准和计提方法

资产负债表日按成本与可变现净值孰低计量，存货成本高于其可变现净值的，计提存货跌价准备，计入当期损益。

在确定存货的可变现净值时，以取得的可靠证据为基础，并且考虑持有存货的目的、资产负债表日后事项的影响等因素。

①产成品、商品和用于出售的材料等直接用于出售的存货，在正常生产经营过程中，以该存货的估计售价减去估计的销售费用和相关税费后的金额确定其可变现净值。为执行销售合同或者劳务合同而持有的存货，以合同价格作为其可变现净值的计量基础；如果持有存货的数量多于销售合同订购数量，超出部分的存货可变现净值以一般销售价格作为计量基础。用于出售的材料等，以市场价格作为其可变现净值的计量基础。

②需要经过加工的材料存货，在正常生产经营过程中，以所生产的产成品的估计售价减去至完工时估计将要发生的成本、估计的销售费用和相关税费后的金额确定其可变现净值。如果用其生产的产成品的可变现净值高于成本，则该材料按成本计量；如果材料价格的下降表明产成品的可变现净值低于成本，则该材料按可变现净值计量，按其差额计提存货跌价准备。

③本公司一般按单个存货项目计提存货跌价准备；对于数量繁多、单价较低的存货，按存货类别计提。

④资产负债表日如果以前减记存货价值的影响因素已经消失，则减记的金额予以恢复，并在原已计提的存货跌价准备的金额内转回，转回的金额计入当期损益。

#### **(5) 周转材料的摊销方法**

①低值易耗品摊销方法：在领用时采用一次转销法。

②包装物的摊销方法：在领用时采用一次转销法。

### **14. 合同资产及合同负债**

本公司根据履行履约义务与客户付款之间的关系在资产负债表中列示合同资产或合同负债。本公司已向客户转让商品或提供服务而有权收取的对价（且该权利取决于时间流逝之外的其他因素）列示为合同资产。本公司已收或应收客户对价而应向客户转让商品或提供服务的义务列示为合同负债。

合同资产和合同负债在资产负债表中单独列示。同一合同下的合同资产和合同负债以净额列示，净额为借方余额的，根据其流动性在“合同资产”或“其他非流动资产”

项目中列示；净额为贷方余额的，根据其流动性在“合同负债”或“其他非流动负债”项目中列示。不同合同下的合同资产和合同负债不能相互抵销。

## 15. 长期股权投资

本公司长期股权投资包括对被投资单位实施控制、重大影响的权益性投资，以及对合营企业的权益性投资。本公司能够对被投资单位施加重大影响的，为本公司的联营企业。

### （1）确定对被投资单位具有共同控制、重大影响的依据

共同控制，是指按照相关约定对某项安排所共有的控制，并且该安排的相关活动必须经过分享控制权的参与方一致同意后才能决策。在判断是否存在共同控制时，首先判断所有参与方或参与方组合是否集体控制该安排，如果所有参与方或一组参与方必须一致行动才能决定某项安排的相关活动，则认为所有参与方或一组参与方集体控制该安排。其次再判断该安排相关活动的决策是否必须经过这些集体控制该安排的参与方一致同意。如果存在两个或两个以上的参与方组合能够集体控制某项安排的，不构成共同控制。判断是否存在共同控制时，不考虑享有的保护性权利。

重大影响，是指投资方对被投资单位的财务和经营政策有参与决策的权力，但并不能够控制或者与其他方一起共同控制这些政策的制定。在确定能否对被投资单位施加重大影响时，考虑投资方直接或间接持有被投资单位的表决权股份以及投资方及其他方持有的当期可执行潜在表决权在假定转换为对被投资方单位的股权后产生的影响，包括被投资单位发行的当期可转换的认股权证、股份期权及可转换公司债券等的影响。

当本公司直接或通过子公司间接拥有被投资单位 20%（含 20%）以上但低于 50% 的表决权股份时，一般认为对被投资单位具有重大影响，除非有明确证据表明该种情况下不能参与被投资单位的生产经营决策，不形成重大影响。

### （2）初始投资成本确定

#### ① 企业合并形成的长期股权投资，按照下列规定确定其投资成本：

A. 非同一控制下的企业合并，以购买日为取得对被购买方的控制权而付出的资产、发生或承担的负债以及发行的权益性证券的公允价值确定为合并成本作为长期股权投

资的初始投资成本。合并方为企业合并发生的审计、法律服务、评估咨询等中介费用以及其他相关管理费用，于发生时计入当期损益。

② 除企业合并形成的长期股权投资以外，其他方式取得的长期股权投资，按照下列规定确定其投资成本：

A.以支付现金取得的长期股权投资，按照实际支付的购买价款作为投资成本。初始投资成本包括与取得长期股权投资直接相关的费用、税金及其他必要支出；

### **(3) 后续计量及损益确认方法**

本公司能够对被投资单位实施控制的长期股权投资采用成本法核算；对联营企业和合营企业的长期股权投资采用权益法核算。

#### **① 成本法**

采用成本法核算的长期股权投资，追加或收回投资时调整长期股权投资的成本；被投资单位宣告分派的现金股利或利润，确认为当期投资收益。

#### **② 权益法**

按照权益法核算的长期股权投资，一般会计处理为：

本公司长期股权投资的投资成本大于投资时应享有被投资单位可辨认净资产公允价值份额的，不调整长期股权投资的初始投资成本；长期股权投资的投资成本小于投资时应享有被投资单位可辨认净资产公允价值份额的，其差额计入当期损益，同时调整长期股权投资的成本。

本公司按照应享有或应分担的被投资单位实现的净损益和其他综合收益的份额，分别确认投资收益和其他综合收益，同时调整长期股权投资的账面价值；本公司按照被投资单位宣告分派的利润或现金股利计算应享有的部分，相应减少长期股权投资的账面价值；被投资单位除净损益、其他综合收益和利润分配以外所有者权益的其他变动，调整长期股权投资的账面价值并计入所有者权益。在确认应享有被投资单位净损益的份额时，以取得投资时被投资单位可辨认净资产的公允价值为基础，对被投资单位的净利润进行调整后确认。被投资单位采用的会计政策及会计期间与本公司不一致的，应按照本公司的会计政策及会计期间对被投资单位的财务报表进行调整，并据以确认投资收益和其他

综合收益等。本公司与联营企业及合营企业之间发生的未实现内部交易损益按照享有的比例计算归属于本公司的部分予以抵销，在此基础上确认投资损益。本公司与被投资单位发生的未实现内部交易损失属于资产减值损失的，应全额确认。

因追加投资等原因能够对被投资单位施加重大影响或实施共同控制但不构成控制的，按照原持有的股权投资的公允价值加上新增投资成本之和，作为改按权益法核算的初始投资成本。原持有的股权投资分类为其他权益工具投资的，其公允价值与账面价值之间的差额，以及原计入其他综合收益的累计利得或损失应当在改按权益法核算的当期从其他综合收益中转出，计入留存收益。

因处置部分股权投资等原因丧失了对被投资单位的共同控制或重大影响的，处置后的剩余股权改按公允价值计量，其在丧失共同控制或重大影响之日的公允价值与账面价值之间的差额计入当期损益。原股权投资因采用权益法核算而确认的其他综合收益，在终止采用权益法核算时采用与被投资单位直接处置相关资产或负债相同的基础进行会计处理。

#### **(4) 减值测试方法及减值准备计提方法**

对子公司、联营企业及合营企业的投资，计提资产减值的方法见附注三、20。

### **16. 固定资产**

固定资产是指为生产商品、提供劳务、出租或经营管理而持有的使用寿命超过一年的单位价值较高的有形资产。

#### **(1) 确认条件**

固定资产在同时满足下列条件时，按取得时的实际成本予以确认：

- ①与该固定资产有关的经济利益很可能流入企业。
- ②该固定资产的成本能够可靠地计量。

固定资产发生的后续支出，符合固定资产确认条件的计入固定资产成本；不符合固定资产确认条件的在发生时计入当期损益。

#### **(2) 各类固定资产的折旧方法**

本公司从固定资产达到预定可使用状态的次月起按年限平均法计提折旧，按固定资产的类别、估计的经济使用年限和预计的净残值率分别确定折旧年限和年折旧率如下：

类别	折旧方法	折旧年限（年）	残值率（%）	年折旧率（%）
房屋及建筑物	年限平均法	40	5	2.38
机器设备	年限平均法	10	5	9.50
工具及器具	年限平均法	5	5	19.00
运输工具	年限平均法	4	5	23.75
电子设备及其他	年限平均法	3-5	5	19.00-31.67

对于已经计提减值准备的固定资产，在计提折旧时扣除已计提的固定资产减值准备。

每年年度终了，公司对固定资产的使用寿命、预计净残值和折旧方法进行复核。使用寿命预计数与原先估计数有差异的，调整固定资产使用寿命。

## 17. 在建工程

（1）在建工程以立项项目分类核算。

（2）在建工程结转为固定资产的标准和时点

在建工程项目按建造该项资产达到预定可使用状态前所发生的全部支出，作为固定资产的入账价值。包括建筑费用、机器设备原价、其他为使在建工程达到预定可使用状态所发生的必要支出以及在资产达到预定可使用状态之前为该项目专门借款所发生的借款费用及占用的一般借款发生的借款费用。本公司在工程安装或建设完成达到预定可使用状态时将在建工程转入固定资产。所建造的已达到预定可使用状态、但尚未办理竣工决算的固定资产，自达到预定可使用状态之日起，根据工程预算、造价或者工程实际成本等，按估计的价值转入固定资产，并按本公司固定资产折旧政策计提固定资产的折旧，待办理竣工决算后，再按实际成本调整原来的暂估价值，但不调整原已计提的折旧额。

本公司各类别在建工程具体转固标准和时点：

类别	转固标准和时点
房屋及建筑物	建设完成达到预定可使用状态
需安装调试的机器设备	安装调试后达到设计要求或合同规定的标准

## 18. 借款费用

### **(1) 借款费用资本化的确认原则和资本化期间**

本公司发生的可直接归属于符合资本化条件的资产的购建或生产的借款费用在同时满足下列条件时予以资本化计入相关资产成本：

- ①资产支出已经发生；
- ②借款费用已经发生；
- ③为使资产达到预定可使用状态所必要的购建或者生产活动已经开始。

其他的借款利息、折价或溢价和汇兑差额，计入发生当期的损益。

符合资本化条件的资产在购建或者生产过程中发生非正常中断，且中断时间连续超过3个月的，暂停借款费用的资本化。

当购建或者生产符合资本化条件的资产达到预定可使用或者可销售状态时，停止其借款费用的资本化；以后发生的借款费用于发生当期确认为费用。

### **(2) 借款费用资本化率以及资本化金额的计算方法**

为购建或者生产符合资本化条件的资产而借入专门借款的，以专门借款当期实际发生的利息费用，减去将尚未动用的借款资金存入银行取得的利息收入或者进行暂时性投资取得的投资收益后的金额，确定为专门借款利息费用的资本化金额。

购建或者生产符合资本化条件的资产占用了一般借款的，一般借款应予资本化的利息金额按累计资产支出超过专门借款部分的资产支出加权平均数乘以所占用一般借款的资本化率，计算确定一般借款应予资本化的利息金额。资本化率根据一般借款加权平均利率计算确定。

## **19. 无形资产**

### **(1) 无形资产的计价方法**

按取得时的实际成本入账。

### **(2) 无形资产使用寿命及摊销**

- ①使用寿命有限的无形资产的使用寿命估计情况：

项 目	预计使用寿命	依据
土地使用权	50 年	法定使用权
产品注册证	10 年	参考能为公司带来经济利益的期限确定使用寿命
计算机软件	3-10 年	参考能为公司带来经济利益的期限确定使用寿命

每年年度终了，公司对使用寿命有限的无形资产的使用寿命及摊销方法进行复核。经复核，本期末无形资产的使用寿命及摊销方法与以前估计未有不同。

②无法预见无形资产为企业带来经济利益期限的，视为使用寿命不确定的无形资产。对于使用寿命不确定的无形资产，公司在每年年度终了对使用寿命不确定的无形资产的使用寿命进行复核，如果重新复核后仍为不确定的，于资产负债表日进行减值测试。

### ③无形资产的摊销

对于使用寿命有限的无形资产，本公司在取得时确定其使用寿命，在使用寿命内采用直线法系统合理摊销，摊销金额按受益项目计入当期损益或计入相关资产的成本。具体应摊销金额为其成本扣除预计残值后的金额。已计提减值准备的无形资产，还应扣除已计提的无形资产减值准备累计金额。使用寿命有限的无形资产，其残值视为零，但下列情况除外：有第三方承诺在无形资产使用寿命结束时购买该无形资产或可以根据活跃市场得到预计残值信息，并且该市场在无形资产使用寿命结束时很可能存在。

对使用寿命不确定的无形资产，不予摊销。每年年度终了对使用寿命不确定的无形资产的使用寿命进行复核，如果有证据表明无形资产的使用寿命是有限的，估计其使用寿命并在预计使用年限内系统合理摊销。

### (3) 研发支出归集范围

本公司将与开展研发活动直接相关的各项费用归集为研发支出，包括职工薪酬、材料投入、临床试验费、折旧与摊销、检验费等。

### (4) 划分内部研究开发项目的研究阶段和开发阶段具体标准

①本公司将为进一步开发活动进行的资料及相关方面的准备活动作为研究阶段，无形资产研究阶段的支出在发生时计入当期损益。

②在本公司已完成研究阶段的工作后再进行的开发活动作为开发阶段。

### (5) 开发阶段支出资本化的具体条件

开发阶段的支出同时满足下列条件时，才能确认为无形资产：

A.完成该无形资产以使其能够使用或出售在技术上具有可行性；

B.具有完成该无形资产并使用或出售的意图；

C.无形资产产生经济利益的方式，包括能够证明运用该无形资产生产的产品存在市场或无形资产自身存在市场，无形资产将在内部使用的，能够证明其有用性；

D.有足够的技术、财务资源和其他资源支持，以完成该无形资产的开发，并有能力使用或出售该无形资产；

E.归属于该无形资产开发阶段的支出能够可靠地计量。

公司针对需开展临床试验的研发项目，其资本化开始时点具体如下：

①若无需国家药品监督管理局临床批件，则以主中心医院伦理委员会审议通过并取得伦理批件为准；

②若需要国家药品监督管理局临床批件，则以取得该临床批件为准。

资本化结束时点确认为：取得医疗器械注册证之时。

## 20. 长期资产减值

对子公司和联营企业的长期股权投资、固定资产、在建工程、使用权资产、无形资产、商誉等（存货、递延所得税资产、金融资产除外）的资产减值，按以下方法确定：

于资产负债表日判断资产是否存在可能发生减值的迹象，存在减值迹象的，本公司将估计其可收回金额，进行减值测试。对因企业合并所形成的商誉、使用寿命不确定的无形资产和尚未达到可使用状态的无形资产无论是否存在减值迹象，每年都进行减值测试。

可收回金额根据资产的公允价值减去处置费用后的净额与资产预计未来现金流量的现值两者之间较高者确定。本公司以单项资产为基础估计其可收回金额；难以对单项资产的可收回金额进行估计的，以该资产所属的资产组为基础确定资产组的可收回金额。

资产组的认定，以资产组产生的主要现金流入是否独立于其他资产或者资产组的现金流入为依据。

当资产或资产组的可收回金额低于其账面价值时，本公司将其账面价值减记至可收回金额，减记的金额计入当期损益，同时计提相应的资产减值准备。

就商誉的减值测试而言，对于因企业合并形成的商誉的账面价值，自购买日起按照合理的方法分摊至相关的资产组；难以分摊至相关的资产组的，将其分摊至相关的资产组组合。相关的资产组或资产组组合，是能够从企业合并的协同效应中受益的资产组或者资产组组合，且不大于本公司确定的报告分部。

减值测试时，如与商誉相关的资产组或者资产组组合存在减值迹象的，首先对不包含商誉的资产组或者资产组组合进行减值测试，计算可收回金额，确认相应的减值损失。然后对包含商誉的资产组或者资产组组合进行减值测试，比较其账面价值与可收回金额，如可收回金额低于账面价值的，确认商誉的减值损失。

资产减值损失一经确认，在以后会计期间不再转回。

## **21. 长期待摊费用**

长期待摊费用核算本公司已经发生但应由本期和以后各期负担的分摊期限在一年以上的各项费用。

本公司长期待摊费用在受益期内平均摊销。

## **22. 职工薪酬**

职工薪酬，是指本公司为获得职工提供的服务或解除劳动关系而给予的各种形式的报酬或补偿。职工薪酬包括短期薪酬、离职后福利、辞退福利和其他长期职工福利。本公司提供给职工配偶、子女、受赡养人、已故员工遗属及其他受益人等的福利，也属于职工薪酬。

根据流动性，职工薪酬分别列示于资产负债表的“应付职工薪酬”项目和“长期应付职工薪酬”项目。

### **(1) 短期薪酬的会计处理方法**

### ①职工基本薪酬（工资、奖金、津贴、补贴）

本公司在职工为其提供服务的会计期间，将实际发生的短期薪酬确认为负债，并计入当期损益，其他会计准则要求或允许计入资产成本的除外。

### ②职工福利费

本公司发生的职工福利费，在实际发生时根据实际发生额计入当期损益或相关资产成本。职工福利费为非货币性福利的，按照公允价值计量。

③医疗保险费、工伤保险费、生育保险费等社会保险费和住房公积金，以及工会经费和职工教育经费

本公司为职工缴纳的医疗保险费、工伤保险费、生育保险费等社会保险费和住房公积金，以及按规定提取的工会经费和职工教育经费，在职工为其提供服务的会计期间，根据规定的计提基础和计提比例计算确定相应的职工薪酬金额，并确认相应负债，计入当期损益或相关资产成本。

## （2）离职后福利的会计处理方法

### ①设定提存计划

本公司在职工为其提供服务的会计期间，将根据设定提存计划计算的应缴存金额确认为负债，并计入当期损益或相关资产成本。

根据设定提存计划，预期不会在职工提供相关服务的年度报告期结束后十二个月内支付全部应缴存金额的，本公司参照相应的折现率（根据资产负债表日与设定提存计划义务期限和币种相匹配的国债或活跃市场上的高质量公司债券的市场收益率确定），将全部应缴存金额以折现后的金额计量应付职工薪酬。

## （3）辞退福利的会计处理方法

本公司向职工提供辞退福利的，在下列两者孰早日确认辞退福利产生的职工薪酬负债，并计入当期损益：

①企业不能单方面撤回因解除劳动关系计划或裁减建议所提供的辞退福利时；

②企业确认与涉及支付辞退福利的重组相关的成本或费用时。

辞退福利预期在年度报告期结束后十二个月内不能完全支付的，参照相应的折现率（根据资产负债表日与设定受益计划义务期限和币种相匹配的国债或活跃市场上的高质量公司债券的市场收益率确定）将辞退福利金额予以折现，以折现后的金额计量应付职工薪酬。

#### **（4）其他长期职工福利的会计处理方法**

##### **①符合设定提存计划条件的**

本公司向职工提供的其他长期职工福利，符合设定提存计划条件的，将全部应缴存金额以折现后的金额计量应付职工薪酬。

##### **②符合设定受益计划条件的**

在报告期末，本公司将其他长期职工福利产生的职工薪酬成本确认为下列组成部分：

A.服务成本；

B.其他长期职工福利净负债或净资产的利息净额；

C.重新计量其他长期职工福利净负债或净资产所产生的变动。

为简化相关会计处理，上述项目的总净额计入当期损益或相关资产成本。

### **23. 预计负债**

#### **（1）预计负债的确认标准**

如果与或有事项相关的义务同时符合以下条件，本公司将其确认为预计负债：

①该义务是本公司承担的现时义务；

②该义务的履行很可能导致经济利益流出本公司；

③该义务的金额能够可靠地计量。

#### **（2）预计负债的计量方法**

预计负债按照履行相关现时义务所需支出的最佳估计数进行初始计量，并综合考虑与或有事项有关的风险、不确定性和货币时间价值等因素。每个资产负债表日对预计负

债的账面价值进行复核。有确凿证据表明该账面价值不能反映当前最佳估计数的，按照当前最佳估计数对该账面价值进行调整。

## **24. 股份支付**

### **(1) 股份支付的种类**

本公司股份支付包括以现金结算的股份支付和以权益结算的股份支付。

### **(2) 权益工具公允价值的确定方法**

①对于授予职工的股份，其公允价值按公司股份的市场价格计量，同时考虑授予股份所依据的条款和条件（不包括市场条件之外的可行权条件）进行调整。②对于授予职工的股票期权，在许多情况下难以获得其市场价格。如果不存在条款和条件相似的交易期权，公司选择适用的期权定价模型估计所授予的期权的公允价值。

### **(3) 确认可行权权益工具最佳估计的依据**

在等待期内每个资产负债表日，公司根据最新取得的可行权职工人数变动等后续信息作出最佳估计，修正预计可行权的权益工具数量，以作出可行权权益工具的最佳估计。

### **(4) 股份支付计划实施的会计处理**

以权益结算的股份支付

①授予后立即可行权的换取职工服务的以权益结算的股份支付，在授予日以权益工具的公允价值计入相关成本或费用，相应增加资本公积。

②完成等待期内的服务或达到规定业绩条件以后才可行权换取职工服务的以权益结算的股份支付，在等待期内的每个资产负债表日，以对可行权权益工具数量的最佳估计为基础，按权益工具授予日的公允价值，将当期取得的服务计入成本或费用和资本公积。

### **(5) 股份支付计划修改的会计处理**

本公司对股份支付计划进行修改时，若修改增加了所授予权益工具的公允价值，按照权益工具公允价值的增加相应地确认取得服务的增加；若修改增加了所授予权益工具的数量，则将增加的权益工具的公允价值相应地确认为取得服务的增加。权益工具公允

价值的增加是指修改前后的权益工具在修改日的公允价值之间的差额。若修改减少了股份支付公允价值总额或采用了其他不利于职工的方式修改股份支付计划的条款和条件，则仍继续对取得的服务进行会计处理，视同该变更从未发生，除非本公司取消了部分或全部已授予的权益工具。

#### **(6) 股份支付计划终止的会计处理**

如果在等待期内取消了所授予的权益工具或结算了所授予的权益工具（因未满足可行权条件而被取消的除外），本公司：

①将取消或结算作为加速可行权处理，立即确认原本应在剩余等待期内确认的金额；

②在取消或结算时支付给职工的所有款项均作为权益的回购处理，回购支付的金额高于该权益工具在回购日公允价值的部分，计入当期费用。

本公司如果回购其职工已可行权的权益工具，冲减企业的所有者权益；回购支付的款项高于该权益工具在回购日公允价值的部分，计入当期损益。

## **25. 收入确认原则和计量方法**

### **(1) 一般原则**

收入是本公司在日常活动中形成的、会导致股东权益增加且与股东投入资本无关的经济利益的总流入。

本公司在履行了合同中的履约义务，即在客户取得相关商品控制权时确认收入。取得相关商品控制权，是指能够主导该商品的使用并从中获得几乎全部的经济利益。

合同中包含两项或多项履约义务的，本公司在合同开始日，按照各单项履约义务所承诺商品或服务的单独售价的相对比例，将交易价格分摊至各单项履约义务，按照分摊至各单项履约义务的交易价格计量收入。

交易价格是本公司因向客户转让商品或服务而预期有权收取的对价金额，不包括代第三方收取的款项。在确定合同交易价格时，如果存在可变对价，本公司按照期望值或最可能发生金额确定可变对价的最佳估计数，并以不超过在相关不确定性消除时累计已确认收入极可能不会发生重大转回的金额计入交易价格。合同中如果存在重大融资成分，本公司将根据客户在取得商品控制权时即以现金支付的应付金额确定交易价格，该交易

价格与合同对价之间的差额，在合同期间内采用实际利率法摊销，对于控制权转移与客户支付价款间隔未超过一年的，本公司不考虑其中的融资成分。

满足下列条件之一的，属于在某一时段内履行履约义务；否则，属于在某一时点履行履约义务：

①客户在本公司履约的同时即取得并消耗本公司履约所带来的经济利益；

②客户能够控制本公司履约过程中在建的商品；

③本公司履约过程中所产出的商品具有不可替代用途，且本公司在整个合同期间内有权就累计至今已完成的履约部分收取款项。

对于在某一时段内履行的履约义务，本公司在该段时间内按照履约进度确认收入，但是，履约进度不能合理确定的除外。本公司按照投入法（或产出法）确定提供服务的履约进度。当履约进度不能合理确定时，本公司已经发生的成本预计能够得到补偿的，按照已经发生的成本金额确认收入，直到履约进度能够合理确定为止。

对于在某一时点履行的履约义务，本公司在客户取得相关商品控制权时点确认收入。在判断客户是否已取得商品或服务控制权时，本公司会考虑下列迹象：

①本公司就该商品或服务享有现时收款权利，即客户就该商品负有现时付款义务；

②本公司已将该商品的法定所有权转移给客户，即客户已拥有了该商品的法定所有权；

③本公司已将该商品的实物转移给客户，即客户已实物占有该商品；

④本公司已将该商品所有权上的主要风险和报酬转移给客户，即客户已取得该商品所有权上的主要风险和报酬；

⑤客户已接受该商品。

#### **A.销售退回条款**

对于附有销售退回条款的销售，公司在客户取得相关商品控制权时，按照因向客户转让商品而与其有权取得的对价金额确认收入，按照预期因销售退回将退还的金额确认为预计负债或其他流动负债；同时，按照预期将退回商品转让时的账面价值，扣除收回

该商品预计发生的成本（包括退回商品的价值减损）后的余额，确认为一项资产，即应收退货成本，按照所转让商品转让时的账面价值，扣除上述资产成本的净额结转成本。每一资产负债表日，公司重新估计未来销售退回情况，并对上述资产和负债进行重新计量。

### **B.客户未行使的合同权利**

本公司向客户预收销售商品或服务款项的，首先将该款项确认为负债，待履行了相关履约义务时再转为收入。当本公司预收款项无需退回，且客户可能会放弃其全部或部分合同权利时，本公司预期将有权获得与客户所放弃的合同权利相关的金额的，按照客户行使合同权利的模式按比例将上述金额确认为收入；否则，本公司只有在客户要求履行剩余履约义务的可能性极低时，才将上述负债的相关余额转为收入。

### **C.主要责任人与代理人**

本公司根据在向客户转让商品或服务前是否拥有对该商品或服务的控制权，来判断从事交易时本公司的身份是主要责任人还是代理人。本公司在向客户转让商品或服务前能够控制该商品或服务的，本公司是主要责任人，按照已收或应收对价总额确认收入。否则，本公司为代理人，按照预期有权收取的佣金或手续费的金额确认收入，该金额应当按照已收或应收对价总额扣除应支付给其他相关方的价款后的净额，或者按照既定的佣金金额或比例等确定。

#### **（2）具体方法**

本公司收入确认的具体方法如下：

##### **①商品销售合同**

本公司与客户之间的销售商品合同，属于在某一时点履行履约义务。

##### **A.关于自有品牌产品**

公司销售给国内经销商的商品，在货物发出、取得物流签收记录或交付客户指定承运人后确认销售收入。

公司直接销售给医院的商品，在货物发出并经客户签收后，以医院领用并确认结算的数量后确认销售收入。

公司向国外出口商品时，按照国际通行的贸易条件所规定的控制权转移时点确认销售收入，主要包括 EXW 和 FOB 两种模式。其中，在 EXW 模式下，公司于将货物交给运输公司或客户委托的提货人后确认销售收入；在 FOB 模式下，公司在货物完成报关、装船离港，并取得出口报关单和承运单位出具的提单后确认销售收入。

境外子公司当地的销售业务，区分不同客户类型确认销售收入：销售给经销商的商品，在货物发出、取得物流签收记录或交付客户指定承运人后确认销售收入；直接销售给医院的，在货物发出并经对方签收后，以医院领用并确认结算的数量后确认销售收入。

#### B.关于受托生产产品

该类产品销售合同中若约定验收条款，公司于取得客户验收单或约定的验收期满后确认销售收入；若未约定验收条款，则参照前述自有品牌产品的收入确认方法。

#### ②提供服务合同

本公司为客户提供的研发服务，属于在某一时点履行履约义务。

公司在客户取得合同约定的研发成果且获得客户验收后确认收入。

## 26. 政府补助

### （1）政府补助的确认

政府补助同时满足下列条件的，才能予以确认：

- ①本公司能够满足政府补助所附条件；
- ②本公司能够收到政府补助。

### （2）政府补助的计量

政府补助为货币性资产的，按照收到或应收的金额计量。政府补助为非货币性资产的，按照公允价值计量；公允价值不能可靠取得的，按照名义金额 1 元计量。

### （3）政府补助的会计处理

- ①与资产相关的政府补助

公司取得的、用于购建或以其他方式形成长期资产的政府补助划分为与资产相关的政府补助。与资产相关的政府补助确认为递延收益，在相关资产使用期限内按照合理、系统的方法分期计入损益。按照名义金额计量的政府补助，直接计入当期损益。相关资产在使用寿命结束前被出售、转让、报废或发生毁损的，将尚未分配的相关递延收益余额转入资产处置当期的损益。

#### ②与收益相关的政府补助

除与资产相关的政府补助之外的政府补助划分为与收益相关的政府补助。与收益相关的政府补助，分情况按照以下规定进行会计处理：

用于补偿本公司以后期间的相关成本费用或损失的，确认为递延收益，并在确认相关成本费用或损失的期间，计入当期损益；

用于补偿本公司已发生的相关成本费用或损失的，直接计入当期损益。

对于同时包含与资产相关部分和与收益相关部分的政府补助，区分不同部分分别进行会计处理；难以区分的，整体归类为与收益相关的政府补助。

与本公司日常活动相关的政府补助，按照经济业务实质，计入其他收益。与本公司日常活动无关的政府补助，计入营业外收支。

#### ③政策性优惠贷款贴息

财政将贴息资金拨付给贷款银行，由贷款银行以政策性优惠利率向本公司提供贷款的，以实际收到的借款金额作为借款的入账价值，按照借款本金和该政策性优惠利率计算相关借款费用。

财政将贴息资金直接拨付给本公司，本公司将对应的贴息冲减相关借款费用。

#### ④政府补助退回

已确认的政府补助需要返还时，初始确认时冲减相关资产账面价值的，调整资产账面价值；存在相关递延收益余额的，冲减相关递延收益账面余额，超出部分计入当期损益；属于其他情况的，直接计入当期损益。

### 27. 递延所得税资产和递延所得税负债

本公司通常根据资产与负债在资产负债表日的账面价值与计税基础之间的暂时性差异，采用资产负债表债务法将应纳税暂时性差异或可抵扣暂时性差异对所得税的影响额确认和计量为递延所得税负债或递延所得税资产。本公司不对递延所得税资产和递延所得税负债进行折现。

### **(1) 递延所得税资产的确认**

对于可抵扣暂时性差异、能够结转以后年度的可抵扣亏损和税款抵减，其对所得税的影响额按预计转回期间的所得税税率计算，并将该影响额确认为递延所得税资产，但是以本公司很可能取得用来抵扣可抵扣暂时性差异、可抵扣亏损和税款抵减的未来应纳税所得额为限。

同时具有下列特征的交易或事项中因资产或负债的初始确认所产生的可抵扣暂时性差异对所得税的影响额不确认为递延所得税资产：

- A. 该项交易不是企业合并；
- B. 交易发生时既不影响会计利润也不影响应纳税所得额（或可抵扣亏损）。

但同时满足上述两个条件，且初始确认的资产和负债导致产生等额应纳税暂时性差异和可抵扣暂时性差异的单项交易，不适用该项豁免初始确认递延所得税负债和递延所得税资产的规定。对该交易因资产和负债的初始确认所产生的应纳税暂时性差异和可抵扣暂时性差异，本公司在交易发生时分别确认相应的递延所得税负债和递延所得税资产。

本公司对与子公司、联营公司及合营企业投资相关的可抵扣暂时性差异，同时满足下列两项条件的，其对所得税的影响额（才能）确认为递延所得税资产：

- A. 暂时性差异在可预见的未来很可能转回；
- B. 未来很可能获得用来抵扣可抵扣暂时性差异的应纳税所得额；

资产负债表日，有确凿证据表明未来期间很可能获得足够的应纳税所得额用来抵扣可抵扣暂时性差异的，确认以前期间未确认的递延所得税资产。

在资产负债表日，本公司对递延所得税资产的账面价值进行复核。如果未来期间很可能无法获得足够的应纳税所得额用以抵扣递延所得税资产的利益，减记递延所得税资产的账面价值。在很可能获得足够的应纳税所得额时，减记的金额予以转回。

## **(2) 递延所得税负债的确认**

本公司所有应纳税暂时性差异均按预计转回期间的所得税税率计量对所得税的影响，并将该影响额确认为递延所得税负债，但下列情况的除外：

①因下列交易或事项中产生的应纳税暂时性差异对所得税的影响不确认为递延所得税负债：

A.商誉的初始确认；

B.具有以下特征的交易中产生的资产或负债的初始确认：该交易不是企业合并，并且交易发生时既不影响会计利润也不影响应纳税所得额或可抵扣亏损。

②本公司对与子公司、合营企业及联营企业投资相关的应纳税暂时性差异，其对所得税的影响额一般确认为递延所得税负债，但同时满足以下两项条件的除外：

A.本公司能够控制暂时性差异转回的时间；

B.该暂时性差异在可预见的未来很可能不会转回。

## **(3) 特定交易或事项所涉及的递延所得税负债或资产的确认**

①与企业合并相关的递延所得税负债或资产

非同一控制下企业合并产生的应纳税暂时性差异或可抵扣暂时性差异，在确认递延所得税负债或递延所得税资产的同时，相关的递延所得税费用（或收益），通常调整企业合并中所确认的商誉。

②直接计入所有者权益的项目

与直接计入所有者权益的交易或者事项相关的当期所得税和递延所得税，计入所有者权益。暂时性差异对所得税的影响计入所有者权益的交易或事项包括：其他债权投资公允价值变动等形成的其他综合收益、会计政策变更采用追溯调整法或对前期（重要）会计差错更正差异追溯重述法调整期初留存收益、同时包含负债成份及权益成份的混合金融工具在初始确认时计入所有者权益等。

③可弥补亏损和税款抵减

A.本公司自身经营产生的可弥补亏损以及税款抵减

可抵扣亏损是指按照税法规定计算确定的准予用以后年度的应纳税所得额弥补的亏损。对于按照税法规定可以结转以后年度的未弥补亏损（可抵扣亏损）和税款抵减，视同可抵扣暂时性差异处理。在预计可利用可弥补亏损或税款抵减的未来期间内很可能取得足够的应纳税所得额时，以很可能取得的应纳税所得额为限，确认相应的递延所得税资产，同时减少当期利润表中的所得税费用。

#### B.因企业合并而形成的可弥补的被合并企业的未弥补亏损

在企业合并中，本公司取得被购买方的可抵扣暂时性差异，在购买日不符合递延所得税资产确认条件的，不予以确认。购买日后 12 个月内，如取得新的或进一步的信息表明购买日的相关情况已经存在，预期被购买方在购买日可抵扣暂时性差异带来的经济利益能够实现的，确认相关的递延所得税资产，同时减少商誉，商誉不足冲减的，差额部分确认为当期损益；除上述情况以外，确认与企业合并相关的递延所得税资产，计入当期损益。

##### ④合并抵销形成的暂时性差异

本公司在编制合并财务报表时，因抵销未实现内部销售损益导致合并资产负债表中资产、负债的账面价值与其在所属纳税主体的计税基础之间产生暂时性差异的，在合并资产负债表中确认递延所得税资产或递延所得税负债，同时调整合并利润表中的所得税费用，但与直接计入所有者权益的交易或事项及企业合并相关的递延所得税除外。

##### ⑤以权益结算的股份支付

如果税法规定与股份支付相关的支出允许税前扣除，在按照会计准则规定确认成本费用的期间内，本公司根据会计期末取得信息估计可税前扣除的金额计算确定其计税基础及由此产生的暂时性差异，符合确认条件的情况下确认相关的递延所得税。其中预计未来期间可税前扣除的金额超过按照会计准则规定确认的与股份支付相关的成本费用，超过部分的所得税影响应直接计入所有者权益。

#### **（4）递延所得税资产和递延所得税负债以净额列示的依据**

本公司在同时满足下列条件时，将递延所得税资产及递延所得税负债以抵销后的净额列示：

①本公司拥有以净额结算当期所得税资产及当期所得税负债的法定权利；

②递延所得税资产及递延所得税负债是与同一税收征管部门对同一纳税主体征收的所得税相关或者对不同的纳税主体相关，但在未来每一具有重要性的递延所得税资产和递延所得税负债转回的期间内，涉及的纳税主体意图以净额结算当期所得税资产和负债或是同时取得资产、清偿负债。

## 28. 租赁

### (1) 租赁的识别

在合同开始日，本公司评估合同是否为租赁或者包含租赁，如果合同中一方让渡了在一定期间内控制一项或多项已识别资产使用的权利以换取对价，则该合同为租赁或者包含租赁。为确定合同是否让渡了在一定期间内控制已识别资产使用的权利，本公司评估合同中的客户是否有权获得在使用期间内因使用已识别资产所产生的几乎全部经济利益，并有权在该使用期间主导已识别资产的使用。

### (2) 单独租赁的识别

合同中同时包含多项单独租赁的，本公司将合同予以分拆，并分别各项单独租赁进行会计处理。同时符合下列条件的，使用已识别资产的权利构成合同中的一项单独租赁：

①承租人可从单独使用该资产或将其与易于获得的其他资源一起使用中获利；②该资产与合同中的其他资产不存在高度依赖或高度关联关系。

### (3) 本公司作为承租人的会计处理方法

在租赁期开始日，本公司将租赁期不超过 12 个月，且不包含购买选择权的租赁认定为短期租赁；将单项租赁资产为全新资产时价值较低的租赁认定为低价值资产租赁。本公司转租或预期转租租赁资产的，原租赁不认定为低价值资产租赁。

对于短期租赁和低价值资产租赁，本公司在租赁期内各个期间按照直线法将租赁付款额计入相关资产成本或当期损益。

除上述采用简化处理的短期租赁和低价值资产租赁外，在租赁期开始日，公司对租赁确认使用权资产和租赁负债。

#### ①使用权资产

使用权资产，是指承租人可在租赁期内使用租赁资产的权利。

在租赁期开始日，使用权资产按照成本进行初始计量。该成本包括：

- 租赁负债的初始计量金额；
- 在租赁期开始日或之前支付的租赁付款额，存在租赁激励的，扣除已享受的租赁激励相关金额；
- 承租人发生的初始直接费用；
- 承租人为拆卸及移除租赁资产、复原租赁资产所在场地或将租赁资产恢复至租赁条款约定状态预计将发生的成本。前述成本属于为生产存货而发生的将计入存货成本。

使用权资产折旧采用年限平均法分类计提。对于能合理确定租赁期届满时将会取得租赁资产所有权的，在租赁资产预计剩余使用寿命内，根据使用权资产类别和预计净残值率确定折旧率；对于无法合理确定租赁期届满时将会取得租赁资产所有权的，在租赁期与租赁资产剩余使用寿命两者孰短的期间内，根据使用权资产类别确定折旧率。

## ②租赁负债

租赁负债应当按照租赁期开始日尚未支付的租赁付款额的现值进行初始计量。租赁付款额包括以下五项内容：

- 固定付款额及实质固定付款额，存在租赁激励的，扣除租赁激励相关金额；
- 取决于指数或比率的可变租赁付款额；
- 购买选择权的行权价格，前提是承租人合理确定将行使该选择权；
- 行使终止租赁选择权需支付的款项，前提是租赁期反映出承租人将行使终止租赁选择权；
- 根据承租人提供的担保余值预计应支付的款项。

计算租赁付款额现值时采用租赁内含利率作为折现率，无法确定租赁内含利率的，采用公司增量借款利率作为折现率。租赁付款额与其现值之间的差额作为未确认融资费

用，在租赁期各个期间内按照确认租赁付款额现值的折现率确认利息费用，并计入当期损益。未纳入租赁负债计量的可变租赁付款额于实际发生时计入当期损益。

租赁期开始日后，当实质固定付款额发生变动、担保余值预计的应付金额发生变化、用于确定租赁付款额的指数或比率发生变动、购买选择权、续租选择权或终止选择权的评估结果或实际行权情况发生变化时，本公司按照变动后的租赁付款额的现值重新计量租赁负债，并相应调整使用权资产的账面价值。

#### **(4) 本公司作为出租人的会计处理方法**

在租赁开始日，本公司将实质上转移了与租赁资产所有权有关的几乎全部风险和报酬的租赁划分为融资租赁，除此之外的均为经营租赁。

##### **①经营租赁**

本公司在租赁期内各个期间按照直线法将租赁收款额确认为租金收入，发生的初始直接费用予以资本化并按照与租金收入确认相同的基础进行分摊，分期计入当期损益。本公司取得的与经营租赁有关的未计入租赁收款额的可变租赁付款额在实际发生时计入当期损益。

##### **②融资租赁**

在租赁开始日，本公司按照租赁投资净额(未担保余值和租赁期开始日尚未收到的租赁收款额按照租赁内含利率折现的现值之和)确认应收融资租赁款，并终止确认融资租赁资产。在租赁期的各个期间，本公司按照租赁内含利率计算并确认利息收入。

本公司取得的未纳入租赁投资净额计量的可变租赁付款额在实际发生时计入当期损益。

#### **(5) 租赁变更的会计处理**

##### **①租赁变更作为一项单独租赁**

租赁发生变更且同时符合下列条件的，本公司将该租赁变更作为一项单独租赁进行会计处理：**A.**该租赁变更通过增加一项或多项租赁资产的使用权而扩大了租赁范围；**B.**增加的对价与租赁范围扩大部分的单独价格按该合同情况调整后的金额相当。

## ②租赁变更未作为一项单独租赁

### A.本公司作为承租人

在租赁变更生效日，本公司重新确定租赁期，并采用修订后的折现率对变更后的租赁付款额进行折现，以重新计量租赁负债。在计算变更后租赁付款额的现值时，采用剩余租赁期间的租赁内含利率作为折现率；无法确定剩余租赁期间的租赁内含利率的，采用租赁变更生效日的增量借款利率作为折现率。

就上述租赁负债调整的影响，区分以下情形进行会计处理：

- 租赁变更导致租赁范围缩小或租赁期缩短的，调减使用权资产的账面价值，并将部分终止或完全终止租赁的相关利得或损失计入当期损益；
- 其他租赁变更，相应调整使用权资产的账面价值。

### B.本公司作为出租人

经营租赁发生变更的，本公司自变更生效日起将其作为一项新租赁进行会计处理，与变更前租赁有关的预收或应收租赁收款额视为新租赁的收款额。

融资租赁的变更未作为一项单独租赁进行会计处理的，本公司分别下列情形对变更后的租赁进行处理：如果租赁变更在租赁开始日生效，该租赁会被分类为经营租赁的，本公司自租赁变更生效日开始将其作为一项新租赁进行会计处理，并以租赁变更生效日前的租赁投资净额作为租赁资产的账面价值；如果租赁变更在租赁开始日生效，该租赁会被分类为融资租赁的，本公司按照关于修改或重新议定合同的规定进行会计处理。

## 29. 重要会计判断和估计

本公司根据历史经验和其它因素，包括对未来事项的合理预期，对所采用的重要会计估计和关键假设进行持续的评价。很可能导致下一会计年度资产和负债的账面价值出现重大调整风险的重要会计估计和关键假设列示如下：

### (1) 商誉减值

本公司至少每年评估商誉是否发生减值。这要求对分配了商誉的资产组的使用价值进行估计。估计使用价值时，本公司需要估计未来来自资产组的现金流量，同时选择恰当的折现率计算未来现金流量的现值。

## （2）开发支出

确定资本化的金额时，管理层必须做出有关资产的预期未来现金的产生、应采用的折现率以及预计受益期间的假设。

## （3）递延所得税资产

在很有可能有足够的应纳税利润来抵扣亏损的限度内，应就所有未利用的税务亏损确认递延所得税资产。这需要管理层运用大量的判断来估计未来应纳税利润发生的时间和金额，结合纳税筹划策略，以决定应确认的递延所得税资产的金额。

### **30. 重要会计政策和会计估计的变更**

#### **（1）重要会计政策变更**

##### **执行《企业会计准则解释第 15 号》**

2021 年 12 月 30 日，财政部发布了《企业会计准则解释第 15 号》（财会[2021]35 号）（以下简称解释 15 号），其中“关于企业将固定资产达到预定可使用状态前或者研发过程中产出的产品或副产品对外销售的会计处理”（以下简称试运行销售的会计处理规定）和“关于亏损合同的判断”内容自 2022 年 1 月 1 日起施行。执行解释 15 号的相关规定对本公司报告期内财务报表无重大影响。

##### **执行《企业会计准则解释第 16 号》**

2022 年 11 月 30 日，财政部发布了《企业会计准则解释第 16 号》（财会[2022]31 号，以下简称解释 16 号），其中“关于单项交易产生的资产和负债相关的递延所得税不适用初始确认豁免的会计处理”内容自 2023 年 1 月 1 日起施行，允许企业自发布年度提前执行，本公司于 2022 年 1 月 1 日执行解释 16 号的该项规定；“关于发行方分类为权益工具的金融工具相关股利的所得税影响的会计处理”、“关于企业将以现金结算的股份支付修改为以权益结算的股份支付的会计处理”内容自公布之日起施行。执行解释 16 号的相关规定对本公司报告期内财务报表无重大影响。

### 执行《企业会计准则解释第 17 号》

2023 年 10 月 25 日，财政部发布了《企业会计准则解释第 17 号》（财会[2023]21 号，以下简称解释 17 号），自 2024 年 1 月 1 日起施行。本公司于 2024 年 1 月 1 日起执行解释 17 号的规定。执行解释 17 号的相关规定对本公司报告期内财务报表无重大影响。

### 保证类质保费用重分类

财政部于 2024 年 3 月发布的《企业会计准则应用指南汇编 2024》以及 2024 年 12 月 6 日发布的《企业会计准则解释第 18 号》，规定保证类质保费用应计入营业成本。执行该规定对本公司报告期内财务报表无重大影响。

### (2) 重要会计估计变更

本报告期内，本公司无重要会计估计变更。

## 四、税项

### 1. 主要税种及税率

税 种	计税依据	税率
增值税	应税收入	3%、6%、13%
房产税	从价计征，按房产税原值扣除 30% 后的余值	从价计征：1.20%
城镇土地使用税	以实际占用的土地面积计缴	4.00 元/m <sup>2</sup> 、6.00 元/m <sup>2</sup>
城市维护建设税	应纳流转税额	5%、7%
教育费附加	应纳流转税额	3%
地方教育附加	应纳流转税额	2%
企业所得税	应纳税所得额	15%、16.50%、17%、20%、25%、25.80%、美国联邦税 21%+州税 8.84%

本公司子公司存在不同企业所得税税率的情况

纳税主体名称	所得税税率			
	2025 年 1-6 月	2024 年度	2023 年度	2022 年度
本公司	15%	15%	15%	15%
Brosmed International Co.,Limited	16.50%	16.50%	16.50%	16.50%
Brosmed Medical B.V.	25.80%	25.80%	25.80%	25.00%

纳税主体名称	所得税税率			
	2025年1-6月	2024年度	2023年度	2022年度
Cnovate Medical B.V.	25.80%	25.80%	25.80%	25.00%
上海脉科医疗科技有限公司	20%	20%	20%	20%
上海世隆实业发展有限公司	不适用	20%	20%	20%
湖南博润医疗器械有限公司	20%	15%	15%	15%
深圳市本尚医疗科技有限公司	20%	20%	20%	20%
广东博迈元通医疗科技有限公司	20%	20%	20%	20%
AmsohTechPTE.LTD	17.00%	17.00%	17.00%	17.00%
博迈医疗科技（湖南）有限公司	25%	25%	25%	25%
株洲博迈医疗器械有限公司	不适用	20%	20%	20%
北京博迈本尚科技有限公司	20%	20%	20%	不适用
BROSMED MEDICAL US INC.	美国联邦税 21%+州税 8.84%	美国联邦税 21%+州税 8.84%	不适用	不适用

说明：本公司于 2023 年新设了北京博迈本尚科技有限公司，并于 2024 年新设了 BROSMED MEDICAL US INC.；同时，上海世隆实业发展有限公司及株洲博迈医疗器械有限公司已于 2024 年完成注销。

## 2. 税收优惠

### (1) 企业所得税

#### A. 高新技术企业税收优惠

2022 年 12 月 19 日，本公司取得广东省科学技术厅、广东省财政厅和国家税务总局广东省税务局联合下发的《高新技术企业证书》（证书编号:GR202244002977，有效期三年）。故 2022 年至 2024 年本公司适用高新技术企业 15%的企业所得税优惠税率。本公司已于 2025 年 7 月 23 日提交高新技术企业资格复审，由于本公司持续符合高新技术企业的认定条件，预计高新技术企业证书续期不存在障碍。

2022 年 12 月 12 日，本公司之子公司湖南博润医疗器械有限公司取得湖南省科学技术厅、湖南省财政厅和国家税务总局湖南省税务局联合下发的《高新技术企业证书》（证书编号:GR202243003729，有效期三年）。故 2022 年至 2024 年湖南博润医疗器械有限公司适用高新技术企业 15%的企业所得税优惠税率。

根据《财政部税务总局关于延长高新技术企业和科技型中小企业亏损结转年限的通知》（财税〔2018〕76号）规定，自2018年1月1日起，当年具备高新技术企业或科技型中小企业资格（以下统称资格）的企业，其具备资格年度之前5个年度发生的尚未弥补完的亏损，准予结转以后年度弥补，最长结转年限由5年延长至10年。本公司之子公司湖南博润医疗器械有限公司在具备高新技术企业资格期间（2022年至2024年）及符合规定的追溯年度（2019年至2021年）发生的尚未弥补完的亏损，其结转年限由5年延长至10年。

#### B. 小微企业税收优惠

根据财政部、税务总局2021年4月2日联合颁发的《关于实施小微企业和个体工商户所得税优惠政策的公告》（财政部税务总局公告2021年第12号），自2021年1月1日至2022年12月31日，对小型微利企业年应纳税所得额不超过100万元的部分，在《财政部税务总局关于实施小微企业普惠性税收减免政策的通知》（财税〔2019〕13号）第二条规定的优惠政策基础上，再减半征收企业所得税。

根据财政部、税务总局2022年3月14日联合颁发的《关于进一步实施小微企业所得税优惠政策的公告》（财政部税务总局公告2022年第13号），自2022年1月1日至2024年12月31日，对小型微利企业年应纳税所得额超过100万元但不超过300万元的部分，减按25%计入应纳税所得额，按20%的税率缴纳企业所得税。

根据财政部、税务总局2023年3月26日联合颁发的《关于小微企业和个体工商户所得税优惠政策的公告》（财政部税务总局公告2023年第6号），自2023年1月1日至2024年12月31日，对小型微利企业年应纳税所得额不超过100万元的部分，减按25%计入应纳税所得额，按20%的税率缴纳企业所得税。

根据财政部、税务总局2023年8月2日联合颁发的《关于进一步支持小微企业和个体工商户发展有关税费政策的公告》（财政部税务总局公告2023年第12号），对小型微利企业减按25%计算应纳税所得额，按20%的税率缴纳企业所得税政策，延续执行至2027年12月31日。

2022 年度享受小微企业税收优惠的公司：深圳市本尚医疗科技有限公司、广东博迈元通医疗科技有限公司、株洲博迈医疗器械有限公司、上海脉科医疗科技有限公司、上海世隆实业发展有限公司。

2023 年度享受小微企业税收优惠的公司：深圳市本尚医疗科技有限公司、广东博迈元通医疗科技有限公司、株洲博迈医疗器械有限公司、上海脉科医疗科技有限公司、上海世隆实业发展有限公司、北京博迈本尚科技有限公司。

2024 年度享受小微企业税收优惠的公司：深圳市本尚医疗科技有限公司、广东博迈元通医疗科技有限公司、株洲博迈医疗器械有限公司、上海脉科医疗科技有限公司、上海世隆实业发展有限公司、北京博迈本尚科技有限公司。

2025 年 1-6 月享受小微企业税收优惠的公司：深圳市本尚医疗科技有限公司、广东博迈元通医疗科技有限公司、上海脉科医疗科技有限公司、北京博迈本尚科技有限公司、湖南博润医疗器械有限公司。

## (2) 增值税

根据《财政部 税务总局 人力资源社会保障部 国务院扶贫办关于进一步支持和促进重点群体创业就业有关税收政策的通知》（财税〔2019〕22 号）和《财政部 税务总局 人力资源社会保障部 国家乡村振兴局关于延长部分扶贫税收优惠政策执行期限的公告》（财政部、税务总局、人力资源社会保障部、国家乡村振兴局公告 2021 年第 18 号）规定：2019 年 1 月 1 日至 2025 年 12 月 31 日，企业招用建档立卡贫困人口，以及在人力资源社会保障部门公共就业服务机构登记失业半年以上且持《就业创业证》或《就业失业登记证》的人员，与其签订 1 年以上期限劳动合同并依法缴纳社会保险费的，自签订劳动合同并缴纳社会保险当月起，在 3 年内按实际招用人数予以定额依次扣减增值税、城市维护建设税、教育费附加、地方教育附加和企业所得税优惠。本公司符合招用重点群体税收优惠政策的范围，享受了上述税收优惠。

根据《财政部 税务总局关于先进制造业企业增值税加计抵减政策的公告》（财政部税务总局公告 2023 年第 43 号）规定，自 2023 年 1 月 1 日至 2027 年 12 月 31 日，允许先进制造业企业按照当期可抵扣进项税额加计 5% 抵减应纳增值税税额。本公司及子公司湖南博润医疗器械有限公司属于上述先进制造业企业，享受增值税加计抵减政策。

## 五、合并财务报表项目注释

### 1. 货币资金

项 目	2025年6月30日	2024年12月31日	2023年12月31日	2022年12月31日
库存现金	77,267.99	76,352.08	73,745.72	386,926.93
银行存款	125,758,307.35	111,443,438.17	145,599,996.36	132,370,113.25
其他货币资金	8,294,537.08	3,002,249.38	3,379,249.38	1,131,623.84
合计	134,130,112.42	114,522,039.63	149,052,991.46	133,888,664.02
其中：存放在境外的款项总额	38,758,364.90	54,064,893.61	23,730,108.28	12,758,418.91

(1) 报告期各期末受限的货币资金明细如下：

项 目	受限原因	2025年6月30日	2024年12月31日	2023年12月31日	2022年12月31日
其他货币资金	合并范围内跨境银行账户未达账项形成的在途资金	5,267,349.61	—	—	—
其他货币资金	受限保证金	2,459,360.91	2,595,847.21	3,379,249.38	1,131,623.84
合计	—	7,726,710.52	2,595,847.21	3,379,249.38	1,131,623.84

(2) 其他货币资金主要系银行承兑汇票保证金、外汇衍生产品保证金、信用证保证金、保函保证金、第三方平台账户资金、银行未达账项等，其中，银行未达账项和受限的保证金存款因不能随时用于支付，该部分存款不作为现金流量表中的现金和现金等价物。除此之外，期末货币资金中无其他因抵押、质押或冻结等对使用有限制、有潜在回收风险的款项。

### 2. 交易性金融资产

项 目	2025年6月30日	2024年12月31日	2023年12月31日	2022年12月31日
以公允价值计量且其变动计入当期损益的金融资产	81,174,030.56	187,463,393.44	80,192,246.58	51,693,630.14
其中：银行理财产品	81,174,030.56	187,463,393.44	80,192,246.58	51,693,630.14
合计	81,174,030.56	187,463,393.44	80,192,246.58	51,693,630.14

### 3. 应收账款

(1) 按账龄披露

账龄	2025年6月30日	2024年12月31日	2023年12月31日	2022年12月31日
1年以内				
其中：6个月以内	68,586,262.69	64,062,301.74	36,556,445.52	13,790,917.69
7-12个月	2,133,862.15	5,480.51	574,488.50	203,680.94
1年以内小计	70,720,124.84	64,067,782.25	37,130,934.02	13,994,598.63
1至2年	792.00	425,939.80	525,531.95	27,292.15
2至3年	100,339.80	7,707.64	27,292.15	—
3至4年	18,749.79	27,292.15	—	—
4至5年	—	—	—	—
5年以上	—	—	—	—
小计	70,840,006.43	64,528,721.84	37,683,758.12	14,021,890.78
减：坏账准备	818,327.85	693,220.13	452,300.54	150,822.42
合计	70,021,678.58	63,835,501.71	37,231,457.58	13,871,068.36

## (2) 按坏账计提方法分类披露

## ①2025年6月30日

类别	2025年6月30日				
	账面余额		坏账准备		账面价值
	金额	比例(%)	金额	计提比例(%)	
按单项计提坏账准备					
按组合计提坏账准备	70,840,006.43	100.00	818,327.85	1.16	70,021,678.58
1.组合1账龄组合	70,840,006.43	100.00	818,327.85	1.16	70,021,678.58
合计	70,840,006.43	100.00	818,327.85	1.16	70,021,678.58

## ②2024年12月31日

类别	2024年12月31日				
	账面余额		坏账准备		账面价值
	金额	比例(%)	金额	计提比例(%)	
按单项计提坏账准备					
按组合计提坏账准备	64,528,721.84	100.00	693,220.13	1.07	63,835,501.71
1.组合1账龄组合	64,528,721.84	100.00	693,220.13	1.07	63,835,501.71
合计	64,528,721.84	100.00	693,220.13	1.07	63,835,501.71

## ③2023年12月31日

类别	2023年12月31日				账面价值
	账面余额		坏账准备		
	金额	比例(%)	金额	计提比例(%)	
按单项计提坏账准备					
按组合计提坏账准备	37,683,758.12	100.00	452,300.54	1.20	37,231,457.58
1.组合1账龄组合	37,683,758.12	100.00	452,300.54	1.20	37,231,457.58
合计	37,683,758.12	100.00	452,300.54	1.20	37,231,457.58

## ④2022年12月31日

类别	2022年12月31日				账面价值
	账面余额		坏账准备		
	金额	比例(%)	金额	计提比例(%)	
按单项计提坏账准备					
按组合计提坏账准备	14,021,890.78	100.00	150,822.42	1.08	13,871,068.36
1.组合1账龄组合	14,021,890.78	100.00	150,822.42	1.08	13,871,068.36
合计	14,021,890.78	100.00	150,822.42	1.08	13,871,068.36

报告期坏账准备计提的具体说明：

## ①报告期各期按组合1按账龄组合计提坏账准备的应收账款

2025年6月30日

账龄	2025年6月30日		
	账面余额	坏账准备	计提比例(%)
6个月以内	68,586,262.69	685,862.63	1.00
7-12个月	2,133,862.15	106,693.12	5.00
1-2年	792.00	79.20	10.00
2-3年	100,339.80	20,067.96	20.00
3-4年	18,749.79	5,624.94	30.00
合计	70,840,006.43	818,327.85	1.16

2024年12月31日

账龄	2024年12月31日		
	账面余额	坏账准备	计提比例(%)
6个月以内	64,062,301.74	640,622.94	1.00
7-12个月	5,480.51	274.03	5.00

账 龄	2024 年 12 月 31 日		
	账面余额	坏账准备	计提比例 (%)
1-2 年	425,939.80	42,593.98	10.00
2-3 年	7,707.64	1,541.53	20.00
3-4 年	27,292.15	8,187.65	30.00
合计	64,528,721.84	693,220.13	1.07

2023 年 12 月 31 日

账 龄	2023 年 12 月 31 日		
	账面余额	坏账准备	计提比例 (%)
6 个月以内	36,556,445.52	365,564.44	1.00
7-12 个月	574,488.50	28,724.44	5.00
1-2 年	525,531.95	52,553.23	10.00
2-3 年	27,292.15	5,458.43	20.00
合计	37,683,758.12	452,300.54	1.20

2022 年 12 月 31 日

账 龄	2022 年 12 月 31 日		
	账面余额	坏账准备	计提比例 (%)
6 个月以内	13,790,917.69	137,909.18	1.00
7-12 个月	203,680.94	10,184.02	5.00
1-2 年	27,292.15	2,729.22	10.00
合计	14,021,890.78	150,822.42	1.08

按组合计提坏账准备的确认标准及说明见附注三、11。

## (3) 坏账准备的变动情况

2025 年 1-6 月的变动情况

类 别	2024 年 12 月 31 日	本期变动金额			2025 年 6 月 30 日
		计提或转回	转销或核销	其他变动	
应收账款坏账准备	693,220.13	112,796.78	—	12,310.94	818,327.85

2024 年度的变动情况

类 别	2023 年 12 月 31 日	本期变动金额			2024 年 12 月 31 日
		计提或转回	转销或核销	其他变动	
应收账款坏账准备	452,300.54	244,372.61	—	-3,453.02	693,220.13

## 2023 年度的变动情况

类别	2022 年 12 月 31 日	本期变动金额			2023 年 12 月 31 日
		计提或转回	转销或核销	其他变动	
应收账款坏账准备	150,822.42	298,475.78	—	3,002.34	452,300.54

## 2022 年度的变动情况

类别	2021 年 12 月 31 日	本期变动金额			2022 年 12 月 31 日
		计提或转回	转销或核销	其他变动	
应收账款坏账准备	156,039.33	-6,818.03	—	1,601.12	150,822.42

说明：其他变动系汇率变动影响。

报告期内，本公司无收回或转回金额重要的坏账准备

(4) 报告期内，本公司无实际核销的应收账款情况

(5) 按欠款方归集的余额前五名的应收账款情况

## ①2025 年 6 月 30 日

单位名称	应收账款期末余额	占应收账款期末余额合计数的比例 (%)	应收账款坏账准备期末余额
VEIVA SCIENTIFIC INDIA PVT LTD	7,447,284.86	10.51	74,472.85
Innova HTS Srl	5,797,353.52	8.18	57,973.54
Rukman Medical Devices and Equipments Pvt.Ltd	4,662,599.06	6.58	88,860.30
MedAlliance	4,305,252.40	6.08	43,052.52
Deost Ltd.	4,185,829.00	5.91	41,858.29
合计	26,398,318.84	37.26	306,217.50

## ②2024 年 12 月 31 日

单位名称	应收账款期末余额	占应收账款期末余额合计数的比例 (%)	应收账款坏账准备期末余额
MedAlliance	7,151,306.42	11.08	71,513.06
VEIVA SCIENTIFIC INDIA PVT LTD	6,489,399.98	10.06	64,894.00
Rukman Medical Devices and Equipments Pvt.Ltd	5,023,223.74	7.78	50,232.24
Sunny Medical Device Limited	4,705,856.16	7.29	47,058.56
Innova HTS Srl	4,601,672.05	7.13	46,016.72
合计	27,971,458.35	43.35	279,714.58

## ③2023年12月31日

单位名称	应收账款期末余额	占应收账款期末余额合计数的比例(%)	应收账款坏账准备期末余额
Sunny Medical Device Limited	3,792,502.54	10.06	37,925.03
VEIVA SCIENTIFIC INDIA PVT LTD	3,587,741.69	9.52	35,877.42
河北欧诺康医疗器械销售有限公司	3,184,000.00	8.45	31,840.00
Cordis US Corp.	2,275,990.23	6.04	22,759.90
Rukman Medical Devices and Equipments Pvt.Ltd	2,128,648.82	5.65	21,286.49
合计	14,968,883.28	39.72	149,688.84

## ④2022年12月31日

单位名称	应收账款期末余额	占应收账款期末余额合计数的比例(%)	应收账款坏账准备期末余额
VEIVA SCIENTIFIC INDIA PVT LTD	2,883,344.40	20.56	28,833.44
Sunny Medical Device Limited	2,259,576.79	16.11	22,595.77
Innova HTS Srl	1,802,828.24	12.86	18,036.30
LTMed OU	1,374,306.59	9.80	13,743.07
VIVA MEDICA (THAILAND)	705,513.98	5.03	7,055.14
合计	9,025,570.00	64.37	90,263.72

## 4. 预付款项

## (1) 预付款项按账龄列示

账龄	2025年6月30日		2024年12月31日	
	金额	比例(%)	金额	比例(%)
1年以内	12,831,199.64	96.82	8,376,281.48	97.02
1至2年	342,818.19	2.59	211,082.84	2.44
2至3年	32,372.14	0.24	46,800.00	0.54
3年以上	46,800.00	0.35	—	—
合计	13,253,189.97	100.00	8,634,164.32	100.00

(续上表)

账龄	2023年12月31日		2022年12月31日	
	金额	比例(%)	金额	比例(%)
1年以内	6,675,604.14	94.31	6,769,254.41	94.13
1至2年	67,772.17	0.96	422,176.10	5.87
2至3年	335,908.86	4.74	—	—

账龄	2023年12月31日		2022年12月31日	
	金额	比例(%)	金额	比例(%)
3年以上	—	—	—	—
合计	7,079,285.17	100.00	7,191,430.51	100.00

本公司无账龄超过1年且金额重要的预付款项。

(2) 按预付对象归集的余额前五名的预付款项情况

①2025年6月30日

单位名称	2025年6月30日余额	占预付款项余额合计数的比例
FortWayne Metals Ireland Limited	1,606,823.46	12.12
杰诺医学研究(北京)有限公司	825,471.70	6.23
MedNetGmbH	755,429.09	5.70
悦创力科技(广州)有限公司	633,920.35	4.78
嘉兴市海尔森医疗科技有限公司	422,116.02	3.19
合计	4,243,760.62	32.02

②2024年12月31日

单位名称	2024年12月31日余额	占预付款项余额合计数的比例
东莞市振翔精密模具有限公司	790,130.55	9.15
UDEM ADRIATIC D.O.O.	617,107.40	7.15
中国太平洋财产保险股份有限公司东莞分公司	452,997.21	5.25
君岳医药科技(上海)有限公司	377,358.49	4.37
南京必威联医疗科技有限公司	301,886.79	3.50
合计	2,539,480.44	29.42

③2023年12月31日

单位名称	2023年12月31日余额	占预付款项余额合计数的比例
Proterial Cable America, Inc.	579,191.45	8.18
中国太平洋财产保险股份有限公司东莞分公司	489,070.48	6.91
苏州药明康德新药开发有限公司	477,725.00	6.75
FURUKAWA SANGYO KAISHA (HK) LTD	425,606.85	6.01
上海携程宏睿国际旅行社有限公司	396,492.18	5.60

单位名称	2023年12月31日余额	占预付款项余额合计数的比例
合计	2,368,085.96	33.45

## ④2022年12月31日

单位名称	2022年12月31日余额	占预付款项余额合计数的比例
浏阳米朵朵医疗器械有限公司	1,717,778.92	23.89
中国太平洋财产保险股份有限公司	667,770.38	9.29
莱茵技术监护(深圳)有限公司	619,018.80	8.61
深圳市鑫华佳科技有限公司	306,184.10	4.26
Zeus Industrial Products, Inc.	297,784.57	4.14
合计	3,608,536.77	50.19

## 5. 其他应收款

## (1) 分类列示

项目	2025年6月30日	2024年12月31日	2023年12月31日	2022年12月31日
其他应收款	2,264,089.61	3,321,331.99	1,404,063.98	4,721,112.46

## (2) 其他应收款

## ①按账龄披露

账龄	2025年6月30日	2024年12月31日	2023年12月31日	2022年12月31日
1年以内				
其中：6个月以内	1,437,131.90	2,417,091.36	324,718.43	1,877,164.29
7-12个月	148,212.34	312,686.70	78,837.24	57,600.00
1年以内小计	1,585,344.24	2,729,778.06	403,555.67	1,934,764.29
1至2年	261,388.17	107,247.03	337,500.00	1,529,740.52
2至3年	315,079.98	292,000.00	1,550,171.84	147,971.62
3至4年	130,144.00	324,864.72	151,275.73	671,798.88
4至5年	244,226.23	103,595.93	671,798.86	3,822,820.23
5年以上	996,124.38	896,749.40	1,046,970.72	224,150.52
小计	3,532,307.00	4,454,235.14	4,161,272.82	8,331,246.06
减：坏账准备	1,268,217.39	1,132,903.15	2,757,208.84	3,610,133.60
合计	2,264,089.61	3,321,331.99	1,404,063.98	4,721,112.46

## ②按款项性质分类情况

款项性质	2025年6月30日	2024年12月31日	2023年12月31日	2022年12月31日
保证金及押金	2,514,704.87	2,053,155.42	3,085,443.73	2,927,327.00
备用金	929,878.06	29,334.51	4,547.31	1,334.51
员工代扣代缴	83,791.75	165,257.75	26,985.70	29,573.41
合并范围外关联往来	—	—	815,520.20	3,815,520.23
出口退税款	—	2,203,358.21	226,321.59	1,557,490.91
其他往来款	3,932.32	3,129.25	2,454.29	—
小计	3,532,307.00	4,454,235.14	4,161,272.82	8,331,246.06
减：坏账准备	1,268,217.39	1,132,903.15	2,757,208.84	3,610,133.60
合计	2,264,089.61	3,321,331.99	1,404,063.98	4,721,112.46

③按坏账计提方法分类披露

A.截至2025年6月30日的坏账准备按三阶段模型计提如下：

阶段	账面余额	坏账准备	账面价值
第一阶段	3,532,307.00	1,268,217.39	2,264,089.61

截至2025年6月30日，处于第一阶段的坏账准备：

类别	账面余额	计提比例(%)	坏账准备	账面价值
按单项计提坏账准备	—	—	—	—
按组合计提坏账准备	3,532,307.00	35.90	1,268,217.39	2,264,089.61
1.组合3账龄组合	3,532,307.00	35.90	1,268,217.39	2,264,089.61
合计	3,532,307.00	35.90	1,268,217.39	2,264,089.61

B.截至2024年12月31日的坏账准备按三阶段模型计提如下：

阶段	账面余额	坏账准备	账面价值
第一阶段	4,454,235.14	1,132,903.15	3,321,331.99

截至2024年12月31日，处于第一阶段的坏账准备：

类别	账面余额	计提比例(%)	坏账准备	账面价值
按单项计提坏账准备	—	—	—	—
按组合计提坏账准备	4,454,235.14	25.43	1,132,903.15	3,321,331.99
1.组合3账龄组合	2,250,876.93	50.33	1,132,903.15	1,117,973.78
2.组合4无风险组合	2,203,358.21	—	—	2,203,358.21
合计	4,454,235.14	25.43	1,132,903.15	3,321,331.99

## C.截至 2023 年 12 月 31 日的坏账准备按三阶段模型计提如下：

阶段	账面余额	坏账准备	账面价值
第一阶段	4,161,272.82	2,757,208.84	1,404,063.98

## 截至 2023 年 12 月 31 日，处于第一阶段的坏账准备：

类别	账面余额	计提比例 (%)	坏账准备	账面价值
按单项计提坏账准备	1,225,307.10	100.00	1,225,307.10	—
按组合计提坏账准备	2,935,965.72	52.18	1,531,901.74	1,404,063.98
1.组合 3 账龄组合	2,709,644.13	56.54	1,531,901.74	1,177,742.39
2.组合 4 无风险组合	226,321.59	—	—	226,321.59
合计	4,161,272.82	66.26	2,757,208.84	1,404,063.98

## D.截至 2022 年 12 月 31 日的坏账准备按三阶段模型计提如下：

阶段	账面余额	坏账准备	账面价值
第一阶段	8,331,246.06	3,610,133.60	4,721,112.46

## 截至 2022 年 12 月 31 日，处于第一阶段的坏账准备：

类别	账面余额	计提比例 (%)	坏账准备	账面价值
按单项计提坏账准备	1,204,875.80	100.00	1,204,875.80	—
按组合计提坏账准备	7,126,370.26	33.75	2,405,257.80	4,721,112.46
1.组合 3 账龄组合	5,568,879.35	43.19	2,405,257.80	3,163,621.55
2.组合 4 无风险组合	1,557,490.91	—	—	1,557,490.91
合计	8,331,246.06	43.33	3,610,133.60	4,721,112.46

按组合计提坏账准备的确认标准及说明见附注三、11。

## ④坏账准备的变动情况

## 2025 年 1-6 月的变动情况

类别	2024 年 12 月 31 日	本期变动金额			2025 年 6 月 30 日
		计提或转回	转销或核销	其他变动	
其他应收款坏账准备	1,132,903.15	133,665.63	—	1,648.61	1,268,217.39

## 2024 年度的变动情况

类别	2023年12月31日	本期变动金额			2024年12月31日
		计提或转回	转销或核销	其他变动	
其他应收款坏账准备	2,757,208.84	-363,475.85	1,260,287.88	-541.96	1,132,903.15

## 2023年度的变动情况

类别	2022年12月31日	本期变动金额			2023年12月31日
		计提或转回	转销或核销	其他变动	
其他应收款坏账准备	3,610,133.60	-853,792.02	—	867.26	2,757,208.84

## 2022年度的变动情况

类别	2021年12月31日	本期变动金额			2022年12月31日
		计提或转回	转销或核销	其他变动	
其他应收款坏账准备	1,574,207.76	2,035,506.29	—	419.55	3,610,133.60

说明：其他变动系汇率变动影响。

报告期内，本公司无收回或转回金额重要的坏账准备。

## ⑤实际核销的其他应收款情况

核销年度	项目	核销金额
2024年度	实际核销的其他应收款	1,260,287.88

其中，重要的其他应收款核销情况：

核销年度	单位名称	其他应收款性质	核销金额	核销原因	履行的核销程序	款项是否由关联交易产生
2024年度	HANACO MEDICAL CO.,LTD.	投资意向金	1,233,887.90	终止收购HANACO MEDICAL CO.,LTD.	内部审批	否

说明：2024年6月，公司召开2023年年度股东大会，审议通过了《终止收购HANACO MEDICAL CO., LTD.》的议案。根据终止协议及《股权收购意向书》《股份转让合同》的相关约定，公司已向转让方支付的20万美元保证金归转让方所有。

## ⑥按欠款方归集的余额前五名的其他应收款情况

2025年6月30日

单位名称	款项的性质	2025年6月30日余额	账龄	占其他应收款余额合计数的比例(%)	坏账准备
东莞市松山湖工业发展有限公司	租赁押金	953,470.80	1-2年: 158,364.00; 2-3年: 249,764.00; 3-4年: 82,170.00; 4-5年: 174,200.40; 5年以上: 288,972.40	26.99	466,512.80
株洲经开区产业园发展有限公司	租赁押金	493,481.00	4-5年: 5,600.00; 5年以上: 487,881.00	13.97	490,681.00
上海张江医疗器械产业发展有限公司	租赁押金	183,087.83	4-5年: 52,649.83; 5年以上: 130,438.00	5.18	156,762.92
东莞市松山湖物业管理有限公司	租赁押金	163,984.00	6个月以内: 10,298.00; 7-12个月: 10,304.00; 1-2年: 39,716.00; 2-3年: 12,880.00; 3-4年: 19,894.00; 4-5年: 6,776.00; 5年以上: 64,116.00	4.64	80,637.98
株洲市公共资源交易中心交易保证金专户	投标保证金	140,000.00	6个月以内: 140,000.00	3.96	1,400.00
合计		1,934,023.63		54.74	1,195,994.70

## 2024年12月31日

单位名称	款项的性质	2024年12月31日余额	账龄	占其他应收款余额合计数的比例(%)	坏账准备
东莞市国家税务局	出口退税款	2,203,358.20	6个月以内: 2,203,358.20	49.47	—
东莞市松山湖工业发展有限公司	租赁押金	953,470.80	7-12个月: 158,364.00; 1-2年: 25,664.00; 2-3年: 224,100.00; 3-4年: 256,370.40; 5年以上: 288,972.40	21.41	421,188.12
株洲经开区产业园发展有限公司	租赁押金	493,481.00	4-5年: 31,200.00; 5年以上: 462,281.00	11.08	477,881.00
上海张江医疗器械产业发展有限公司	租赁押金	183,087.83	3-4年: 52,649.83; 5年以上: 130,438.00	4.11	146,232.95

单位名称	款项的性质	2024年12月31日余额	账龄	占其他应收款余额合计数的比例(%)	坏账准备
东莞市松山湖物业管理有限公司	租赁押金	153,686.00	6个月以内：10,304.00；7-12个月：25,742.00；1-2年：26,854.00；2-3年：12,160.00；3-4年：14,510.00；4-5年：56,558.00；5年以上：7,558.00	3.45	46,697.54
合计		3,987,083.83		89.52	1,091,999.61

## 2023年12月31日

单位名称	款项的性质	2023年12月31日余额	账龄	占其他应收款余额合计数的比例(%)	坏账准备
HANACO MEDICAL CO.,LTD.	投资意向金	1,225,307.10	2-3年：1,225,307.10	29.45	1,225,307.10
骆静南	借款	815,520.20	5年以上：815,520.20	19.60	815,520.20
东莞市松山湖工业发展有限公司	租赁押金	795,106.80	7-12个月：25,664.00；1-2年：224,100.00；2-3年：256,370.40；4-5年：190,972.40；5年以上：98,000.00	19.11	268,453.48
株洲经开区产业园发展有限公司	租赁押金	493,481.00	3-4年：31,200.00；4-5年：462,281.00	11.86	240,500.50
东莞市国家税务局	出口退税款	226,321.59	6个月以内：226,321.59	5.44	—
合计		3,555,736.69		85.45	2,549,781.28

## 2022年12月31日

单位名称	款项的性质	2022年12月31日余额	账龄	占其他应收款余额合计数的比例(%)	坏账准备
骆静南	借款	3,815,520.20	4-5年：3,815,520.20	45.80	1,907,760.10
东莞市国家税务局	出口退税款	1,557,490.91	6个月以内：1,557,490.91	18.69	—
HANACO MEDICAL CO.,LTD.	投资意向金	1,204,875.80	1-2年：1,204,875.80	14.46	1,204,875.80

单位名称	款项的性质	2022年12月31日余额	账龄	占其他应收款余额合计数的比例(%)	坏账准备
东莞市松山湖工业发展有限公司	租赁押金	769,442.80	6个月以内： 224,100.00；1-2年：256,370.40；3-4年：190,972.40；5年以上：98,000.00	9.24	183,169.76
株洲经开区产业园发展有限公司	租赁押金	493,481.00	2-3年：31,200.00；3-4年：462,281.00	5.92	144,924.30
合计		7,840,810.71		94.11	3,440,729.96

## 6. 存货

### (1) 存货分类

项目	2025年6月30日			2024年12月31日		
	账面余额	存货跌价准备或合同履约成本减值准备	账面价值	账面余额	存货跌价准备或合同履约成本减值准备	账面价值
原材料	63,935,129.68	4,117,671.31	59,817,458.37	49,030,346.72	1,783,258.21	47,247,088.51
半成品	44,805,568.51	268,741.75	44,536,826.76	33,671,050.59	267,990.54	33,403,060.05
库存商品	30,885,568.85	531,651.20	30,353,917.65	26,076,762.33	809,255.32	25,267,507.01
在产品	6,708,729.49	—	6,708,729.49	4,747,956.29	—	4,747,956.29
发出商品	1,036,078.22	—	1,036,078.22	382,765.05	—	382,765.05
合同履约成本	1,569,687.63	—	1,569,687.63	1,393,230.60	—	1,393,230.60
合计	148,940,762.38	4,918,064.26	144,022,698.12	115,302,111.58	2,860,504.07	112,441,607.51

(续上表)

项目	2023年12月31日			2022年12月31日		
	账面余额	存货跌价准备或合同履约成本减值准备	账面价值	账面余额	存货跌价准备或合同履约成本减值准备	账面价值
原材料	41,965,748.02	927,525.40	41,038,222.62	39,826,816.72	1,371,496.04	38,455,320.68
半成品	26,374,587.86	340,108.70	26,034,479.16	26,261,645.70	392,351.42	25,869,294.28
库存商品	25,796,546.39	4,780,996.04	21,015,550.35	16,699,066.09	1,452,960.33	15,246,105.76

项 目	2023 年 12 月 31 日			2022 年 12 月 31 日		
	账面余额	存货跌价准备或合同履约成本减值准备	账面价值	账面余额	存货跌价准备或合同履约成本减值准备	账面价值
在产品	2,864,621.17	—	2,864,621.17	2,555,409.53	—	2,555,409.53
发出商品	768,614.86	—	768,614.86	671,237.68	—	671,237.68
合同履约成本	3,064,664.17	—	3,064,664.17	1,927,619.34	—	1,927,619.34
合计	100,834,782.47	6,048,630.14	94,786,152.33	87,941,795.06	3,216,807.79	84,724,987.27

## (2) 存货跌价准备或合同履约成本减值准备

## ①2025 年 1-6 月

项 目	2024 年 12 月 31 日	本期增加金额		本期减少金额		2025 年 6 月 30 日
		计提或转回	其他	转销	其他	
原材料	1,783,258.21	3,077,702.51	—	743,289.41	—	4,117,671.31
半成品	267,990.54	267,595.18	—	266,843.97	—	268,741.75
库存商品	809,255.32	1,256,976.37	4,826.63	1,539,407.12	—	531,651.20
合计	2,860,504.07	4,602,274.06	4,826.63	2,549,540.50	—	4,918,064.26

## ②2024 年度

项 目	2023 年 12 月 31 日	本期增加金额		本期减少金额		2024 年 12 月 31 日
		计提或转回	其他	转销	其他	
原材料	927,525.40	1,747,631.23	—	891,898.42	—	1,783,258.21
半成品	340,108.70	308,659.18	—	380,777.34	—	267,990.54
库存商品	4,780,996.04	831,773.59	—	4,800,704.48	2,809.83	809,255.32
合计	6,048,630.14	2,888,064.00	—	6,073,380.24	2,809.83	2,860,504.07

## ③2023 年度

项 目	2022 年 12 月 31 日	本期增加金额		本期减少金额		2023 年 12 月 31 日
		计提或转回	其他	转销	其他	
原材料	1,371,496.04	24,750.41	—	468,721.05	—	927,525.40
半成品	392,351.42	381,064.06	—	433,306.78	—	340,108.70
库存商品	1,452,960.33	4,433,481.48	2,216.87	1,107,662.64	—	4,780,996.04
合计	3,216,807.79	4,839,295.95	2,216.87	2,009,690.47	—	6,048,630.14

## ④2022 年度

项 目	2021年12月31日	本期增加金额		本期减少金额		2022年12月31日
		计提或转回	其他	转销	其他	
原材料	977,090.81	1,304,340.20	—	909,934.97	—	1,371,496.04
半成品	621,694.99	71,089.76	—	300,433.33	—	392,351.42
库存商品	1,246,661.01	1,819,129.46	—	1,612,830.14	—	1,452,960.33
合计	2,845,446.81	3,194,559.42	—	2,823,198.44	—	3,216,807.79

说明：其他增加以及减少系汇率变动影响。

## 7. 其他流动资产

项 目	2025年6月30日	2024年12月31日	2023年12月31日	2022年12月31日
增值税负数余额重分类	12,902,016.47	12,650,354.97	11,901,438.64	5,209,624.38
预缴所得税	2,116,535.41	35,142.39	1,735,944.45	155,895.42
信用证利息	707,428.46	558,173.09	112,030.84	—
应收退货成本	—	—	277,080.40	—
预缴城镇土地使用税	—	—	—	37,494.40
合计	15,725,980.34	13,243,670.45	14,026,494.33	5,403,014.20

## 8. 长期股权投资

### (1) 长期股权投资情况

#### ①2025年1-6月

投资单位	2024年12月31日	本期增减变动				
		追加投资	减少投资	权益法下确认的投资损益	其他综合收益调整	其他权益变动
一、联营企业						
启维医疗技术（深圳）有限责任公司	4,193,935.13	—	—	-331,999.77	—	—
合计	4,193,935.13	—	—	-331,999.77	—	—

(续上表)

投资单位	本期增减变动			2025年6月30日	2025年6月30日减值准备余额
	宣告发放现金股利或利润	计提减值准备	其他		
一、联营企业					
启维医疗技术（深圳）有限责任公司	—	—	—	3,861,935.36	—

投资单位	本期增减变动			2025年6月30日	2025年6月30日减值准备余额
	宣告发放现金股利或利润	计提减值准备	其他		
合计	—	—	—	3,861,935.36	—

## ②2024年度

投资单位	2023年12月31日	本期增减变动				
		追加投资	减少投资	权益法下确认的投资损益	其他综合收益调整	其他权益变动
一、联营企业						
启维医疗技术（深圳）有限责任公司	4,578,293.52	—	—	-930,299.42	—	545,941.03
合计	4,578,293.52	—	—	-930,299.42	—	545,941.03

(续上表)

投资单位	本期增减变动			2024年12月31日	2024年12月31日减值准备余额
	宣告发放现金股利或利润	计提减值准备	其他		
一、联营企业					
启维医疗技术（深圳）有限责任公司	—	—	—	4,193,935.13	—
合计	—	—	—	4,193,935.13	—

## ③2023年

投资单位	2022年12月31日	本期增减变动				
		追加投资	减少投资	权益法下确认的投资损益	其他综合收益调整	其他权益变动
一、联营企业						
启维医疗技术（深圳）有限责任公司	5,239,195.74	—	—	-660,902.22	—	—
合计	5,239,195.74	—	—	-660,902.22	—	—

(续上表)

投资单位	本期增减变动			2023年12月31日	2023年12月31日减值准备余额
	宣告发放现金股利或利润	计提减值准备	其他		
一、联营企业					

投资单位	本期增减变动			2023年12月31日	2023年12月31日减值准备余额
	宣告发放现金股利或利润	计提减值准备	其他		
启维医疗技术（深圳）有限责任公司	—	—	—	4,578,293.52	—
合计	—	—	—	4,578,293.52	—

## ④2022年

投资单位	2021年12月31日	本期增减变动				
		追加投资	减少投资	权益法下确认的投资损益	其他综合收益调整	其他权益变动
一、联营企业						
启维医疗技术（深圳）有限责任公司	—	5,000,000.00	—	-132,325.72	—	371,521.46
合计	—	5,000,000.00	—	-132,325.72	—	371,521.46

(续上表)

投资单位	本期增减变动			2022年12月31日	2022年12月31日减值准备余额
	宣告发放现金股利或利润	计提减值准备	其他		
一、联营企业					
启维医疗技术（深圳）有限责任公司	—	—	—	5,239,195.74	—
合计	—	—	—	5,239,195.74	—

## 9. 其他权益工具投资

## (1) 其他权益工具投资情况

## ①2025年1-6月

项目	2024年12月31日	本期增减变动					2025年6月30日
		追加投资	减少投资	本期计入其他综合收益的利得	本期计入其他综合收益的损失	其他	
上海魅丽纬叶医疗科技有限公司	11,610,639.70	—	—	3,733,817.76	—	—	15,344,457.46
广州君霖医疗科技有限公司	3,000,000.00	—	—	—	—	—	3,000,000.00

项 目	2024 年 12 月 31 日	本期增减变动					2025 年 6 月 30 日
		追加投资	减少投资	本期计入其 他综合收益 的利得	本期计入 其他综合 收益的损 失	其他	
合计	14,610,639.70	—	—	3,733,817.76	—	—	18,344,457.46

(续上表)

项 目	本期确认的 股利收入	累计计入其他综 合收益的利得	累计计入其他综 合收益的损失	指定为以公允价值计 量且其变动计入其他 综合收益的原因
上海魅丽纬叶医疗科 技有限公司	—	10,344,457.46	—	—
广州君霖医疗科技有 限公司	—	—	—	—
合计	—	10,344,457.46	—	—

②2024 年度

项 目	2023 年 12 月 31 日	本期增减变动					2024 年 12 月 31 日
		追加投资	减少投资	本期计入 其他综合 收益的利 得	本期计入 其他综合 收益的损 失	其他	
上海魅丽 纬叶医疗 科技有限 公司	11,610,639.70	—	—	—	—	—	11,610,639.70
广州君霖 医疗科技 有限公司	3,000,000.00	—	—	—	—	—	3,000,000.00
合计	14,610,639.70	—	—	—	—	—	14,610,639.70

(续上表)

项 目	本期确认的股 利收入	累计计入其他综 合收益的利得	累计计入其他综 合收益的损失	指定为以公允价值计 量且其变动计入其他 综合收益的原因
上海魅丽纬叶医疗科 技有限公司	—	6,610,639.70	—	—
广州君霖医疗科技有 限公司	—	—	—	—
合计	—	6,610,639.70	—	—

③2023 年度

项 目	2022年12月31日	本期增减变动					2023年12月31日
		追加投资	减少投资	本期计入其他综合收益的利得	本期计入其他综合收益的损失	其他	
上海魅丽纬叶医疗科技有限公司	9,566,031.94	—	—	2,044,607.76	—	—	11,610,639.70
广州君霖医疗科技有限公司	—	3,000,000.00	—	—	—	—	3,000,000.00
合计	9,566,031.94	3,000,000.00	—	2,044,607.76	—	—	14,610,639.70

(续上表)

项 目	本期确认的股利收入	累计计入其他综合收益的利得	累计计入其他综合收益的损失	指定为以公允价值计量且其变动计入其他综合收益的原因
上海魅丽纬叶医疗科技有限公司	—	6,610,639.70	—	—
广州君霖医疗科技有限公司	—	—	—	—
合计	—	6,610,639.70	—	—

## ④2022年度

项 目	2021年12月31日	本期增减变动					2022年12月31日
		追加投资	减少投资	本期计入其他综合收益的利得	本期计入其他综合收益的损失	其他	
上海魅丽纬叶医疗科技有限公司	5,000,000.00	—	—	4,566,031.94	—	—	9,566,031.94
合计	5,000,000.00	—	—	4,566,031.94	—	—	9,566,031.94

(续上表)

项 目	本期确认的股利收入	累计计入其他综合收益的利得	累计计入其他综合收益的损失	指定为以公允价值计量且其变动计入其他综合收益的原因
上海魅丽纬叶医疗科技有限公司	—	4,566,031.94	—	—
合计	—	4,566,031.94	—	—

说明：本公司出于长期战略目的持有非交易性的权益工具投资，根据企业会计准则相关规定，管理层判断对下述被投资单位不具有控制、共同控制或重大影响，故将其指定为以公允价值计量且其变动计入其他综合收益的金融资产，列报为“其他权益工具投资”。具体包括：（1）于2021年5月投资人民币500万元取得的上海魅丽纬叶医疗科技有限公司0.8176%股权，以及（2）于2023年11月投资人民币300万元取得的广州君霖医疗科技有限公司5.00%股权；根据相关投资协议约定及实际行使情况，本公司均不参与上述公司的经营和财务决策，对其不具有重大影响。

## 10. 固定资产

### （1）分类列示

项目	2025年6月30日	2024年12月31日	2023年12月31日	2022年12月31日
固定资产	218,326,725.64	216,326,557.61	50,023,781.97	39,441,711.93

### （2）固定资产

#### ①固定资产情况

#### 2025年1-6月

项目	房屋及建筑物	机器设备	工具及器具	运输工具	电子设备及其他	合计
一、账面原值：						
1.2024年12月31日	155,880,359.66	69,757,115.97	13,523,269.99	675,066.87	4,924,305.68	244,760,118.17
2.本期增加金额	—	6,889,210.33	1,422,843.19	—	425,092.64	8,737,146.16
（1）购置	—	1,509,024.34	1,271,858.99	—	425,092.64	3,205,975.97
（2）在建工程转入	—	5,380,185.99	150,984.20	—	—	5,531,170.19
3.本期减少金额	—	44,261.94	468,220.43	—	40,626.69	553,109.06
（1）处置或报废	—	44,261.94	468,220.43	—	40,626.69	553,109.06
4.2025年6月30日	155,880,359.66	76,602,064.36	14,477,892.75	675,066.87	5,308,771.63	252,944,155.27
二、累计折旧						
1.2024年12月31日	617,026.44	17,707,537.50	6,016,649.38	415,674.10	3,044,525.14	27,801,412.56
2.本期增加金额	1,851,079.33	3,258,682.72	1,100,113.89	43,790.81	418,744.89	6,672,411.64
（1）计提	1,851,079.33	3,258,682.72	1,100,113.89	43,790.81	418,744.89	6,672,411.64

项 目	房屋及建筑物	机器设备	工具及器具	运输工具	电子设备及其他	合计
(2) 其他增加	—	—	—	—	—	—
3.本期减少金额	—	20,629.61	430,822.81	—	37,090.15	488,542.57
(1) 处置或报废	—	20,629.61	430,822.81	—	37,066.51	488,518.93
(2) 其他减少	—	—	—	—	23.64	23.64
4.2025年6月30日	2,468,105.77	20,945,590.61	6,685,940.46	459,464.91	3,426,179.88	33,985,281.63
三、减值准备						
1.2024年12月31日	—	365,292.31	266,855.69	—	—	632,148.00
2.本期增加金额	—	—	—	—	—	—
(1) 计提	—	—	—	—	—	—
3.本期减少金额	—	—	—	—	—	—
(1) 处置或报废	—	—	—	—	—	—
4.2025年6月30日	—	365,292.31	266,855.69	—	—	632,148.00
四、固定资产账面价值						
1.2025年6月30日账面价值	153,412,253.89	55,291,181.44	7,525,096.60	215,601.96	1,882,591.75	218,326,725.64
2.2024年12月31日账面价值	155,263,333.22	51,684,286.16	7,239,764.92	259,392.77	1,879,780.54	216,326,557.61

## 2024年度

项 目	房屋及建筑物	机器设备	工具及器具	运输工具	电子设备及其他	合计
一、账面原值：						
1.2023年12月31日	—	54,088,837.29	11,786,771.00	675,066.87	3,766,963.73	70,317,638.89
2.本期增加金额	155,880,359.66	16,684,842.28	2,300,566.53	—	1,194,186.78	176,059,955.25
(1) 购置	—	4,356,938.01	1,538,040.77	—	1,194,186.78	7,089,165.56
(2) 在建工程转入	155,880,359.66	12,327,904.27	762,525.76	—	—	168,970,789.69
3.本期减少金额	—	1,016,563.60	564,067.54	—	36,844.83	1,617,475.97
(1) 处置或报废	—	1,016,563.60	564,067.54	—	36,844.83	1,617,475.97
4.2024年12月31日	155,880,359.66	69,757,115.97	13,523,269.99	675,066.87	4,924,305.68	244,760,118.17
二、累计折旧						

项目	房屋及建筑物	机器设备	工具及器具	运输工具	电子设备及其他	合计
1.2023年12月31日	—	11,789,748.86	4,913,865.45	273,532.41	2,278,740.19	19,255,886.91
2.本期增加金额	617,026.44	6,144,422.74	1,355,003.96	142,141.69	800,304.35	9,058,899.18
(1) 计提	617,026.44	6,144,422.74	1,355,003.96	142,141.69	800,304.35	9,058,899.18
3.本期减少金额	—	226,634.10	252,220.03	—	34,519.40	513,373.53
(1) 处置或报废	—	226,634.10	252,220.03	—	34,519.40	513,373.53
4.2024年12月31日	617,026.44	17,707,537.50	6,016,649.38	415,674.10	3,044,525.14	27,801,412.56
三、减值准备						
1.2023年12月31日	—	843,142.01	194,828.00	—	—	1,037,970.01
2.本期增加金额	—	—	72,027.69	—	—	72,027.69
(1) 计提	—	—	72,027.69	—	—	72,027.69
3.本期减少金额	—	477,849.70	—	—	—	477,849.70
(1) 处置或报废	—	477,849.70	—	—	—	477,849.70
4.2024年12月31日	—	365,292.31	266,855.69	—	—	632,148.00
四、固定资产账面价值						
1.2024年12月31日账面价值	155,263,333.22	51,684,286.16	7,239,764.92	259,392.77	1,879,780.54	216,326,557.61
2.2023年12月31日账面价值	—	41,455,946.42	6,678,077.55	401,534.46	1,488,223.54	50,023,781.97

## 2023 年度

项目	机器设备	工具及器具	运输工具	电子设备及其他	合计
一、账面原值：					
1.2022年12月31日	40,507,223.67	9,579,828.25	306,302.27	3,376,610.59	53,769,964.78
2.本期增加金额	14,235,067.80	2,321,169.07	368,764.60	462,538.76	17,387,540.23
(1) 购置	3,572,735.20	2,321,169.07	368,764.60	462,538.76	6,725,207.63
(2) 在建工程转入	10,662,332.60	—	—	—	10,662,332.60
3.本期减少金额	653,454.18	114,226.32	—	72,185.62	839,866.12
(1) 处置或报废	653,454.18	114,226.32	—	72,185.62	839,866.12
4.2023年12月31日	54,088,837.29	11,786,771.00	675,066.87	3,766,963.73	70,317,638.89
二、累计折旧					

项目	机器设备	工具及器具	运输工具	电子设备及其他	合计
1.2022年12月31日	7,961,237.74	3,317,968.31	163,680.28	1,640,686.03	13,083,572.36
2.本期增加金额	4,138,406.63	1,645,571.68	109,852.13	700,436.14	6,594,266.58
(1) 计提	4,138,406.63	1,645,571.68	109,852.13	700,436.14	6,594,266.58
3.本期减少金额	309,895.51	49,674.54	—	62,381.98	421,952.03
(1) 处置或报废	309,895.51	49,674.54	—	62,381.98	421,952.03
4.2023年12月31日	11,789,748.86	4,913,865.45	273,532.41	2,278,740.19	19,255,886.91
三、减值准备					
1.2022年12月31日	1,049,852.49	194,828.00	—	—	1,244,680.49
2.本期增加金额	—	—	—	—	—
(1) 计提	—	—	—	—	—
3.本期减少金额	206,710.48	—	—	—	206,710.48
(1) 处置或报废	206,710.48	—	—	—	206,710.48
4.2023年12月31日	843,142.01	194,828.00	—	—	1,037,970.01
四、固定资产账面价值	—	—	—	—	—
1.2023年12月31日账面价值	41,455,946.42	6,678,077.55	401,534.46	1,488,223.54	50,023,781.97
2.2022年12月31日账面价值	31,496,133.44	6,067,031.94	142,621.99	1,735,924.56	39,441,711.93

## 2022年度

项目	机器设备	工具及器具	运输工具	电子设备及其他	合计
一、账面原值：					
1.2021年12月31日	23,182,077.58	5,767,463.74	306,302.27	2,722,841.90	31,978,685.49
2.本期增加金额	19,591,550.50	4,055,643.12	—	974,085.65	24,621,279.27
(1) 购置	5,122,894.90	3,636,928.16	—	974,085.65	9,733,908.71
(2) 在建工程转入	14,468,655.60	418,714.96	—	—	14,887,370.56
3.本期减少金额	2,266,404.41	243,278.61	—	320,316.96	2,829,999.98
(1) 处置或报废	2,266,404.41	243,278.61	—	320,316.96	2,829,999.98
4.2022年12月31日	40,507,223.67	9,579,828.25	306,302.27	3,376,610.59	53,769,964.78
二、累计折旧					
1.2021年12月31日	6,343,965.75	2,231,581.99	90,933.45	1,335,794.48	10,002,275.67

项 目	机器设备	工具及器具	运输工具	电子设备及其他	合计
日					
2.本期增加金额	2,484,117.90	1,240,890.56	72,746.83	599,897.27	4,397,652.56
（1）计提	2,484,117.90	1,240,890.56	72,746.83	599,897.27	4,397,652.56
3.本期减少金额	866,845.91	154,504.24	—	295,005.72	1,316,355.87
（1）处置或报废	866,845.91	154,504.24	—	295,005.72	1,316,355.87
4.2022年12月31日	7,961,237.74	3,317,968.31	163,680.28	1,640,686.03	13,083,572.36
三、减值准备					
1.2021年12月31日	1,884,813.25	—	—	—	1,884,813.25
2.本期增加金额	572,002.79	194,828.00	—	—	766,830.79
（1）计提	572,002.79	194,828.00	—	—	766,830.79
3.本期减少金额	1,406,963.55	—	—	—	1,406,963.55
（1）处置或报废	1,406,963.55	—	—	—	1,406,963.55
4.2022年12月31日	1,049,852.49	194,828.00	—	—	1,244,680.49
四、固定资产账面价值					
1.2022年12月31日账面价值	31,496,133.44	6,067,031.94	142,621.99	1,735,924.56	39,441,711.93
2.2021年12月31日账面价值	14,953,298.58	3,535,881.75	215,368.82	1,387,047.42	20,091,596.57

说明：其他增加以及减少系汇率变动影响。

## ②暂时闲置的固定资产情况

2025年6月30日

项 目	账面原值	累计折旧	减值准备	账面价值	备注
机器设备	658,141.60	185,351.80	365,292.31	107,497.49	
工具及器具	623,973.40	325,481.10	266,855.69	31,636.61	
合计	1,282,115.00	510,832.90	632,148.00	139,134.10	

2024年12月31日

项 目	账面原值	累计折旧	减值准备	账面价值	备注
机器设备	658,141.60	178,138.89	365,292.31	114,710.40	
工具及器具	623,973.40	325,184.88	266,855.69	31,932.83	
合计	1,282,115.00	503,323.77	632,148.00	146,643.23	

2023年12月31日

项目	账面原值	累计折旧	减值准备	账面价值	备注
机器设备	1,230,339.30	229,451.23	843,142.01	157,746.06	
工具及器具	252,734.49	43,881.57	194,828.00	14,024.92	
合计	1,483,073.79	273,332.80	1,037,970.01	171,770.98	

2022年12月31日

项目	账面原值	累计折旧	减值准备	账面价值	备注
机器设备	1,583,171.17	295,584.91	1,049,852.49	237,733.77	
工具及器具	252,734.49	43,227.51	194,828.00	14,678.98	
合计	1,835,905.66	338,812.42	1,244,680.49	252,412.75	

③截至2025年6月30日未办妥产权证书的固定资产情况

项目	账面原值	累计折旧	账面价值	未办妥产权证书的原因
湖南生产基地	155,880,359.66	2,468,105.77	153,412,253.89	正在办理中

④固定资产的减值测试情况

截至2025年6月30日，固定资产的减值测试情况如下，其中可收回金额按公允价值减去处置费用后的净额确定：

项目	账面价值	可收回金额	减值金额	公允价值和处置费用的确定方式	关键参数及依据
闲置资产	771,282.10	176,802.88	632,148.00	公允价值采用资产处置价格，处置费用为与处置相关的费用	可回收物资的回收价格

截至2024年12月31日，固定资产的减值测试情况如下，其中可收回金额按公允价值减去处置费用后的净额确定：

项目	账面价值	可收回金额	减值金额	公允价值和处置费用的确定方式	关键参数及依据
闲置资产	778,791.23	176,802.88	632,148.00	公允价值采用资产处置价格，处置费用为与处置相关的费用	可回收物资的回收价格

截至2023年12月31日，固定资产的减值测试情况如下，其中可收回金额按公允价值减去处置费用后的净额确定：

项目	账面价值	可收回金额	减值金额	公允价值和处置费用的确定方式	关键参数及依据
闲置资产	1,209,740.99	186,850.81	1,037,970.01	公允价值采用资产处置价格，处置费用为与处置相关的费用	可回收物资的回收价格

截至 2022 年 12 月 31 日，固定资产的减值测试情况如下，其中可收回金额按公允价值减去处置费用后的净额确定：

项目	账面价值	可收回金额	减值金额	公允价值和处置费用的确定方式	关键参数及依据
闲置资产	1,497,093.24	252,412.75	1,244,680.49	公允价值采用资产处置价格，处置费用为与处置相关的费用	可回收物资的回收价格

## 11. 在建工程

### (1) 分类列示

项目	2025 年 6 月 30 日	2024 年 12 月 31 日	2023 年 12 月 31 日	2022 年 12 月 31 日
在建工程	147,963,263.69	90,907,787.67	166,587,547.30	82,182,220.66

### (2) 在建工程

#### ① 在建工程情况

项目	2025 年 6 月 30 日			2024 年 12 月 31 日		
	账面余额	减值准备	账面价值	账面余额	减值准备	账面价值
松山湖全球总部项目	143,118,391.67	—	143,118,391.67	88,198,739.53	—	88,198,739.53
待安装调试设备	4,844,872.02	—	4,844,872.02	2,709,048.14	—	2,709,048.14
合计	147,963,263.69	—	147,963,263.69	90,907,787.67	—	90,907,787.67

(续上表)

项目	2023 年 12 月 31 日			2022 年 12 月 31 日		
	账面余额	减值准备	账面价值	账面余额	减值准备	账面价值
松山湖全球总部项目	21,332,974.08	—	21,332,974.08	2,605,099.74	—	2,605,099.74
待安装调试设备	5,321,413.35	—	5,321,413.35	2,712,566.44	—	2,712,566.44
湖南生产基地技改（一期）项目	139,933,159.87	—	139,933,159.87	76,864,554.48	—	76,864,554.48

项 目	2023 年 12 月 31 日			2022 年 12 月 31 日		
	账面余额	减值准备	账面价值	账面余额	减值准备	账面价值
合计	166,587,547.30		166,587,547.30	82,182,220.66		82,182,220.66

## ②重要在建工程项目变动情况

## 2025 年 1-6 月

项目名称	预算数 (万元)	2024 年 12 月 31 日	本期增加金 额	本期转入固 定资产金额	本期其他 减少金额	2025 年 6 月 30 日
松山湖全球总部 项目	18,906.24	88,198,739.53	54,919,652.14	—	—	143,118,391.67
合计		88,198,739.53	54,919,652.14	—	—	143,118,391.67

(续上表)

项目名称	工程累计 投入占预 算比例(%)	工程进度 (%)	利息资本化 累计金额	其中：本期 利息资本化 金额	本期利息 资本化率 (%)	资金来源
松山湖全球总部 项目	75.70	76.00	3,209,911.92	1,299,194.32	2.37	金融机构贷 款和自筹
合计			3,209,911.92	1,299,194.32		

## 2024 年度

项目名称	预算数 (万元)	2023 年 12 月 31 日	本期增加金 额	本期转入固 定资产金额	本期其 他减少 金额	2024 年 12 月 31 日
松山湖全球总部 项目	18,906.24	21,332,974.08	66,865,765.45	—	—	88,198,739.53
湖南生产基地技 改(一期)项目	15,588.04	139,933,159.87	15,947,199.79	155,880,359.66	—	—
合计		161,266,133.95	82,812,965.24	155,880,359.66	—	88,198,739.53

(续上表)

项目名称	工程累计 投入占预 算比例(%)	工程进度 (%)	利息资本化 累计金额	其中：本期 利息资本化 金额	本期利 息资本 化率(%)	资金来源
松山湖全球总部 项目	46.65	47.00	1,910,717.60	1,689,698.45	2.53	金融机构贷 款和自筹
湖南生产基地技 改(一期)项目	100.00	100.00	8,006,394.47	4,411,116.68	27.66	金融机构贷 款和自筹
合计			9,917,112.07	6,100,815.13		

## 2023 年度

项目名称	预算数 (万元)	2022年12月 31日	本期增加金 额	本期转入固 定资产金额	本期其他 减少金额	2023年12月 31日
松山湖全球总部 项目	18,906.24	2,605,099.74	18,727,874.34	—	—	21,332,974.08
湖南生产基地技 改(一期)项目	15,588.04	76,864,554.48	63,068,605.39	—	—	139,933,159.87
合计		79,469,654.22	81,796,479.73	—	—	161,266,133.95

(续上表)

项目名称	工程累计 投入占预 算比例(%)	工程进度 (%)	利息资本化 累计金额	其中：本期 利息资本化 金额	本期利息 资本化率 (%)	资金来源
松山湖全球总部 项目	11.28	11.00	221,019.15	221,019.15	1.18	金融机构贷 款和自筹
湖南生产基地技 改(一期)项目	89.77	90.00	3,595,277.79	3,159,409.83	5.02	金融机构贷 款和自筹
合计			3,816,296.94	3,380,428.98		

2022年度

项目名称	预算数 (万元)	2021年12月 31日	本期增加金 额	本期转入固 定资产金额	本期其他 减少金额	2022年12月 31日
松山湖全球总部 项目	18,906.24	681,886.77	1,923,212.97	—	—	2,605,099.74
湖南生产基地技 改(一期)项目	15,588.04	13,925,305.39	62,939,249.09	—	—	76,864,554.48
合计	—	14,607,192.16	64,862,462.06	—	—	79,469,654.22

(续上表)

项目名称	工程累计 投入占预 算比例(%)	工程进度 (%)	利息资本化 累计金额	其中：本期 利息资本化 金额	本期利息 资本化率 (%)	资金来源
松山湖全球总部 项目	1.38	1.00	—	—	—	自筹
湖南生产基地技 改(一期)项目	49.31	49.00	435,867.96	435,867.96	0.69	金融机构贷 款和自筹
合计			435,867.96	435,867.96		

## 12. 使用权资产

### (1) 使用权资产情况

#### ①2025年1-6月

项 目	房屋及建筑物
一、账面原值：	

项 目	房屋及建筑物
1.2024 年 12 月 31 日	33,388,634.46
2.本期增加金额	7,686,402.88
(1) 新增	7,448,933.06
(2) 其他增加	237,469.82
3.本期减少金额	9,048,487.45
(1) 处置	9,048,487.45
(2) 其他减少	—
4.2025 年 6 月 30 日	32,026,549.89
二、累计折旧	
1.2024 年 12 月 31 日	13,436,490.24
2.本期增加金额	3,363,089.84
(1) 计提	3,318,319.16
(2) 其他增加	44,770.68
3.本期减少金额	8,539,077.02
(1) 处置	8,537,241.09
(2) 其他减少	1,835.93
4.2025 年 6 月 30 日	8,260,503.06
三、账面价值	
1.2025 年 6 月 30 日账面价值	23,766,046.83
2.2024 年 12 月 31 日账面价值	19,952,144.22

## ②2024 年度

项 目	房屋及建筑物
一、账面原值：	
1.2023 年 12 月 31 日	27,776,399.60
2.本期增加金额	10,937,928.23
(1) 新增	10,909,008.78
(2) 其他增加	28,919.45
3.本期减少金额	5,325,693.37
(1) 处置	5,274,837.32
(2) 其他减少	50,856.05
4.2024 年 12 月 31 日	33,388,634.46
二、累计折旧	
1.2023 年 12 月 31 日	12,067,259.64

项 目	房屋及建筑物
2.本期增加金额	6,193,536.26
(1) 计提	6,191,728.79
(2) 其他增加	1,807.47
3.本期减少金额	4,824,305.66
(1) 处置	4,805,079.71
(2) 其他减少	19,225.95
4.2024 年 12 月 31 日	13,436,490.24
三、账面价值	
1.2024 年 12 月 31 日账面价值	19,952,144.22
2.2023 年 12 月 31 日账面价值	15,709,139.96

## ③2023 年度

项 目	房屋及建筑物
一、账面原值：	
1.2022 年 12 月 31 日	26,131,305.01
2.本期增加金额	3,914,846.88
(1) 新增	3,870,744.49
(2) 其他增加	44,102.39
3.本期减少金额	2,269,752.29
(1) 处置	2,269,752.29
(2) 其他减少	—
4.2023 年 12 月 31 日	27,776,399.60
二、累计折旧	
1.2022 年 12 月 31 日	8,295,019.03
2.本期增加金额	6,022,178.06
(1) 计提	6,010,557.14
(2) 其他增加	11,620.92
3.本期减少金额	2,249,937.45
(1) 处置	2,249,937.45
(2) 其他减少	—
4.2023 年 12 月 31 日	12,067,259.64
三、账面价值	
1.2023 年 12 月 31 日账面价值	15,709,139.96
2.2022 年 12 月 31 日账面价值	17,836,285.98

## ④2022 年度

项 目	房屋及建筑物
一、账面原值：	
1.2021年12月31日	13,988,870.30
2.本期增加金额	12,583,456.06
(1) 新增	12,557,007.53
(2) 其他增加	26,448.53
3.本期减少金额	441,021.35
(1) 处置	441,021.35
(2) 其他减少	—
4.2022年12月31日	26,131,305.01
二、累计折旧	
1.2021年12月31日	3,596,208.84
2.本期增加金额	4,842,975.95
(1) 计提	4,839,669.88
(2) 其他增加	3,306.07
3.本期减少金额	144,165.76
(1) 处置	144,165.76
(2) 其他减少	—
4.2022年12月31日	8,295,019.03
三、账面价值	
1.2022年12月31日账面价值	17,836,285.98
2.2021年12月31日账面价值	10,392,661.46

说明：其他增加以及减少系汇率变动影响。

### 13. 无形资产

#### (1) 无形资产情况

##### ①2025年1-6月

项 目	土地使用权	产品注册证	专利权	计算机软件	合计
一、账面原值					
1.2024年12月31日	34,345,834.62	62,181,734.01	146,226.42	3,444,596.73	100,118,391.78
2.本期增加金额	—	—	188,679.25	1,704,785.49	1,893,464.74
(1) 购置	—	—	188,679.25	1,704,785.49	1,893,464.74
(2) 内部研发	—	—	—	—	—
3.本期减少金额	—	—	—	—	—

项 目	土地使用权	产品注册证	专利权	计算机软件	合计
(1) 处置	—	—	—	—	—
4.2025 年 6 月 30 日	34,345,834.62	62,181,734.01	334,905.67	5,149,382.22	102,011,856.52
二、累计摊销					
1.2024 年 12 月 31 日	1,961,558.10	4,158,658.68	18,488.40	978,867.64	7,117,572.82
2.本期增加金额	343,458.34	3,109,086.70	20,566.76	231,234.05	3,704,345.85
(1) 计提	343,458.34	3,109,086.70	20,566.76	231,234.05	3,704,345.85
3.本期减少金额	—	—	—	—	—
(1) 处置	—	—	—	—	—
4.2025 年 6 月 30 日	2,305,016.44	7,267,745.38	39,055.16	1,210,101.69	10,821,918.67
三、减值准备					
1.2024 年 12 月 31 日	—	—	—	—	—
2.本期增加金额	—	—	—	—	—
3.本期减少金额	—	—	—	—	—
4.2025 年 6 月 30 日	—	—	—	—	—
四、账面价值					
1.2025 年 6 月 30 日账面价值	32,040,818.18	54,913,988.63	295,850.51	3,939,280.53	91,189,937.85
2.2024 年 12 月 31 日账面价值	32,384,276.52	58,023,075.33	127,738.02	2,465,729.09	93,000,818.96

## ②2024 年度

项 目	土地使用权	产品注册证	专利权	计算机软件	合计
一、账面原值					
1.2023 年 12 月 31 日	34,345,834.62	15,017,559.65	—	2,890,275.84	52,253,670.11
2.本期增加金额	—	47,164,174.36	146,226.42	554,320.89	47,864,721.67
(1) 购置	—	—	146,226.42	554,320.89	700,547.31
(2) 内部研发	—	47,164,174.36	—	—	47,164,174.36
3.本期减少金额	—	—	—	—	—
(1) 处置	—	—	—	—	—
4.2024 年 12 月 31 日	34,345,834.62	62,181,734.01	146,226.42	3,444,596.73	100,118,391.78
二、累计摊销					
1.2023 年 12 月 31 日	1,274,641.42	1,436,259.58	—	641,324.61	3,352,225.61
2.本期增加金额	686,916.68	2,722,399.10	18,488.40	337,543.03	3,765,347.21
(1) 计提	686,916.68	2,722,399.10	18,488.40	337,543.03	3,765,347.21
3.本期减少金额	—	—	—	—	—
(1) 处置	—	—	—	—	—

项 目	土地使用权	产品注册证	专利权	计算机软件	合计
4.2024年12月31日	1,961,558.10	4,158,658.68	18,488.40	978,867.64	7,117,572.82
三、减值准备					
1.2023年12月31日	—	—	—	—	—
2.本期增加金额	—	—	—	—	—
3.本期减少金额	—	—	—	—	—
4.2024年12月31日	—	—	—	—	—
四、账面价值					
1.2024年12月31日账面价值	32,384,276.52	58,023,075.33	127,738.02	2,465,729.09	93,000,818.96
2.2023年12月31日账面价值	33,071,193.20	13,581,300.07	—	2,248,951.23	48,901,444.50

## ③2023年度

项 目	土地使用权	产品注册证	专利权	计算机软件	合计
一、账面原值					
1.2022年12月31日	19,349,034.62	7,391,850.87	—	2,747,797.97	29,488,683.46
2.本期增加金额	14,996,800.00	7,625,708.78	—	142,477.87	22,764,986.65
(1) 购置	14,996,800.00	—	—	142,477.87	15,139,277.87
(2) 内部研发	—	7,625,708.78	—	—	7,625,708.78
3.本期减少金额	—	—	—	—	—
(1) 处置	—	—	—	—	—
4.2023年12月31日	34,345,834.62	15,017,559.65	—	2,890,275.84	52,253,670.11
二、累计摊销					
1.2022年12月31日	612,719.41	61,598.76	—	336,443.14	1,010,761.31
2.本期增加金额	661,922.01	1,374,660.82	—	304,881.47	2,341,464.30
(1) 计提	661,922.01	1,374,660.82	—	304,881.47	2,341,464.30
3.本期减少金额	—	—	—	—	—
(1) 处置	—	—	—	—	—
4.2023年12月31日	1,274,641.42	1,436,259.58	—	641,324.61	3,352,225.61
三、减值准备					
1.2022年12月31日	—	—	—	—	—
2.本期增加金额	—	—	—	—	—
3.本期减少金额	—	—	—	—	—
4.2023年12月31日	—	—	—	—	—
四、账面价值					

项 目	土地使用权	产品注册证	专利权	计算机软件	合计
1.2023年12月31日账面价值	33,071,193.20	13,581,300.07	—	2,248,951.23	48,901,444.50
2.2022年12月31日账面价值	18,736,315.21	7,330,252.11	—	2,411,354.83	28,477,922.15

## ④2022年度

项 目	土地使用权	产品注册证	专利权	计算机软件	合计
一、账面原值					
1.2021年12月31日	19,349,034.62	—	—	1,453,819.97	20,802,854.59
2.本期增加金额	—	7,391,850.87	—	1,293,978.00	8,685,828.87
（1）购置	—	—	—	1,293,978.00	1,293,978.00
（2）内部研发	—	7,391,850.87	—	—	7,391,850.87
3.本期减少金额	—	—	—	—	—
（1）处置	—	—	—	—	—
4.2022年12月31日	19,349,034.62	7,391,850.87	-	2,747,797.97	29,488,683.46
二、累计摊销					
1.2021年12月31日	225,738.73	—	—	153,123.28	378,862.01
2.本期增加金额	386,980.68	61,598.76	—	183,319.86	631,899.30
（1）计提	386,980.68	61,598.76	—	183,319.86	631,899.30
3.本期减少金额	—	—	—	—	—
（1）处置	—	—	—	—	—
4.2022年12月31日	612,719.41	61,598.76	-	336,443.14	1,010,761.31
三、减值准备					
1.2021年12月31日	—	—	—	—	—
2.本期增加金额	—	—	—	—	—
3.本期减少金额	—	—	—	—	—
4.2022年12月31日	—	—	—	—	—
四、账面价值					
1.2022年12月31日账面价值	18,736,315.21	7,330,252.11	—	2,411,354.83	28,477,922.15
2.2021年12月31日账面价值	19,123,295.89	—	—	1,300,696.69	20,423,992.58

## (2) 报告期各期末公司内部研发形成的无形资产占无形资产余额的比例

项 目	2025年6月30日	2024年12月31日	2023年12月31日	2022年12月31日
通过公司内部研发形成的无形资产占无形资产余额的比例	60.22%	62.39%	27.77%	25.74%

(3) 截至 2025 年 6 月 30 日本公司无未办妥产权证书的土地使用权情况

#### 14. 商誉

(1) 商誉账面原值

被投资单位名称	2024 年 12 月 31 日	本期增加		本期减少		2025 年 6 月 30 日
		企业合并 形成的	其他	处置	其他	
上海脉科医疗科技有限 公司	24,808,522.38	—	—	—	—	24,808,522.38
合 计	24,808,522.38	—	—	—	—	24,808,522.38

(续上表)

被投资单位名称	2023 年 12 月 31 日	本期增加		本期减少		2024 年 12 月 31 日
		企业合并 形成的	其他	处置	其他	
上海脉科医疗科技有限 公司	24,808,522.38	—	—	—	—	24,808,522.38
合 计	24,808,522.38	—	—	—	—	24,808,522.38

(续上表)

被投资单位名称	2022 年 12 月 31 日	本期增加		本期减少		2023 年 12 月 31 日
		企业合并 形成的	其他	处置	其他	
上海脉科医疗科技有限 公司	24,808,522.38	—	—	—	—	24,808,522.38
合 计	24,808,522.38	—	—	—	—	24,808,522.38

(续上表)

被投资单位名称	2021 年 12 月 31 日	本期增加		本期减少		2022 年 12 月 31 日
		企业合并 形成的	其他	处置	其他	
上海脉科医疗科技有限 公司	24,808,522.38	—	—	—	—	24,808,522.38
合 计	24,808,522.38	—	—	—	—	24,808,522.38

(2) 商誉减值准备

报告期各期末，公司无商誉减值准备

(3) 商誉所在的资产组或资产组组合的相关信息

本公司商誉被分摊至预计从企业合并的协同效应中受益的资产组，该资产组与购买日及以前年度商誉减值测试时所确定的资产组一致，包括组成资产组的固定资产、无形资产、长期待摊费用等经营性资产。

(4) 可收回金额的具体确定方法

①2025年6月30日

可收回金额按预计未来现金流量的现值确定：

项 目	账面价值	可收回金额	减值金额	预测期的年限	预测期的关键参数	预测期内的参数的确定依据	稳定期的关键参数	稳定期的关键参数的确定依据
上海脉科医疗科技有限公司	79,257,933.04	367,100,000.00	—	5年	收入增长率12.48%-140.26%；息税前利润率27.15%-60.62%；税前折现率14.87%	管理层经营计划、行业分析资料等	收入增长率0.00%；息税前利润率62.45%；税前折现率14.87%	稳定期收入增长率为0%；利润率、折现率与预测期最后一年基本一致

②2024年12月31日

可收回金额按预计未来现金流量的现值确定：

项 目	账面价值	可收回金额	减值金额	预测期的年限	预测期的关键参数	预测期内的参数的确定依据	稳定期的关键参数	稳定期的关键参数的确定依据
上海脉科医疗科技有限公司	80,724,888.95	321,100,000.00	—	6年	收入增长率12.48%-134.22%；息税前利润率5.19%-61.13%；税前折现率15.49%	管理层经营计划、行业分析资料等	收入增长率0.00%；息税前利润率61.36%；税前折现率15.49%	稳定期收入增长率为0%；利润率、折现率与预测期最后一年基本一致

说明：由于上海脉科医疗科技有限公司的新产品于2024年取得医疗器械注册证，并计划于2025年启动商业化销售。据此，商誉减值测试的预测期为2025年至2030年，其后进入稳定期。

③2023年12月31日

可收回金额按预计未来现金流量的现值确定：

项 目	账面价值	可收回金额	减值金额	预测期的年限	预测期的关键参数	预测期内的参数的确定依据	稳定期的关键参数	稳定期的关键参数的确定依据
上海脉科医疗科技有限公司	80,606,641.97	364,800,000.00	—	7年	收入增长率 11.11%-188.00%；息税前利润率 36.23%-62.99%；税前折现率 15.37%	管理层经营计划、行业分析资料等	收入增长率 0.00%；息税前利润率 63.71%；税前折现率 15.37%	稳定期收入增长率为0%；利润率、折现率与预测期最后一年基本一致

说明：由于上海脉科医疗科技有限公司的新产品预计于 2024 年取得医疗器械注册证，并计划于 2025 年启动商业化销售。据此，商誉减值测试的预测期为 2024 年至 2030 年，其后进入稳定期。

#### ④2022 年 12 月 31 日

可收回金额按预计未来现金流量的现值确定：

项 目	账面价值	可收回金额	减值金额	预测期的年限	预测期的关键参数	预测期内的参数的确定依据	稳定期的关键参数	稳定期的关键参数的确定依据
上海脉科医疗科技有限公司	76,052,255.01	271,700,000.00	—	8年	收入增长率 11.11%-260.00%；息税前利润率 34.47%-62.61%；税前折现率 16.77%	管理层经营计划、行业分析资料等	收入增长率 0.00%；息税前利润率 63.57%；税前折现率 16.77%	稳定期收入增长率为0%；利润率、折现率与预测期最后一年基本一致

说明：由于上海脉科医疗科技有限公司的新产品预计于 2024 年取得医疗器械注册证，并计划于 2025 年启动商业化销售。据此，商誉减值测试的预测期为 2023 年至 2030 年，其后进入稳定期。

#### (5) 业绩承诺完成及对应商誉减值情况

公司收购上海脉科医疗科技有限公司形成商誉时不存在业绩承诺。

### 15. 长期待摊费用

项 目	2024 年 12 月 31 日	本期增加	本期减少		2025 年 6 月 30 日
			本期摊销	其他减少	
装修改造费	12,090,284.86	493,577.98	1,838,201.72	—	10,745,661.12
芯轴费用	2,941,834.16	1,382,683.83	1,037,966.85	—	3,286,551.14
模具配件费用	38,283.86	133,916.28	15,437.29	—	156,762.85
合 计	15,070,402.88	2,010,178.09	2,891,605.86	—	14,188,975.11

(续上表)

项 目	2023 年 12 月 31 日	本期增加	本期减少		2024 年 12 月 31 日
			本期摊销	其他减少	
装修改造费	12,965,291.29	3,933,590.01	4,808,596.44	—	12,090,284.86
芯轴费用	2,796,898.15	2,080,340.03	1,935,404.02	—	2,941,834.16
模具配件费用	9,385.12	45,138.70	16,239.96	—	38,283.86
合计	15,771,574.56	6,059,068.74	6,760,240.42	—	15,070,402.88

(续上表)

项 目	2022 年 12 月 31 日	本期增加	本期减少		2023 年 12 月 31 日
			本期摊销	其他减少	
装修改造费	11,041,460.27	6,487,105.58	4,563,274.56	—	12,965,291.29
芯轴费用	3,033,211.35	1,344,397.52	1,580,710.72	—	2,796,898.15
模具配件费用	—	11,650.49	2,265.37	—	9,385.12
合计	14,074,671.62	7,843,153.59	6,146,250.65	—	15,771,574.56

(续上表)

项 目	2021 年 12 月 31 日	本期增加	本期减少		2022 年 12 月 31 日
			本期摊销	其他减少	
装修改造费	11,669,821.46	3,542,957.96	4,171,319.15	—	11,041,460.27
芯轴费用	1,351,512.98	2,902,550.73	1,220,852.36	—	3,033,211.35
合计	13,021,334.44	6,445,508.69	5,392,171.51	—	14,074,671.62

## 16. 递延所得税资产、递延所得税负债

### (1) 未经抵销的递延所得税资产

项 目	2025 年 6 月 30 日		2024 年 12 月 31 日	
	可抵扣暂时性差异	递延所得税资产	可抵扣暂时性差异	递延所得税资产
内部交易未实现损益	15,788,036.96	3,937,581.55	9,170,007.01	2,335,702.96
租赁负债税会差异	16,335,187.79	2,334,959.70	13,164,614.70	1,966,386.20
预计返利	8,989,050.27	1,348,357.54	6,743,401.66	1,011,510.25
递延收益	7,754,662.76	1,065,902.12	5,385,782.15	807,867.32
可抵扣亏损	16,749,389.03	837,469.44	18,694,850.68	1,813,033.70
资产减值准备	3,793,606.71	569,048.64	1,854,179.10	278,126.87
预提费用	1,803,885.28	270,582.79	12,070,480.60	1,810,572.09
信用减值准备	1,344,073.33	198,935.01	1,159,948.20	162,243.79

项 目	2025年6月30日		2024年12月31日	
	可抵扣暂时性差异	递延所得税资产	可抵扣暂时性差异	递延所得税资产
合计	72,557,892.13	10,562,836.79	68,243,264.10	10,185,443.18

(续上表)

项 目	2023年12月31日		2022年12月31日	
	可抵扣暂时性差异	递延所得税资产	可抵扣暂时性差异	递延所得税资产
内部交易未实现损益	7,724,832.45	1,745,808.59	4,718,745.03	571,605.39
租赁负债税会差异	14,794,005.66	2,143,527.76	15,081,136.77	2,088,400.82
预计返利	7,645,010.82	1,146,751.62	917,294.81	137,594.22
递延收益	1,885,712.78	282,856.92	1,050,616.20	157,592.43
可抵扣亏损	26,078,418.44	3,741,337.57	65,470,165.37	9,710,013.93
资产减值准备	2,179,928.32	326,959.60	2,157,085.43	323,562.81
预提费用	8,780,218.00	1,317,032.70	4,213,191.60	631,978.74
信用减值准备	1,966,280.55	282,841.30	1,624,580.20	227,940.12
合计	71,054,407.02	10,987,116.06	95,232,815.41	13,848,688.46

(2) 未经抵销的递延所得税负债

项 目	2025年6月30日		2024年12月31日	
	应纳税暂时性差异	递延所得税负债	应纳税暂时性差异	递延所得税负债
使用权资产税会差异	15,288,722.38	2,176,050.51	12,293,330.18	1,829,412.26
长期资产税会差异	6,183,547.20	927,532.08	6,665,881.76	999,882.26
企业合并增加	15,289,639.04	764,481.95	16,166,260.90	808,313.04
公允价值变动收益	114,939.68	17,240.95	230,562.13	34,584.32
合计	36,876,848.30	3,885,305.49	35,356,034.97	3,672,191.88

(续上表)

项 目	2023年12月31日		2022年12月31日	
	应纳税暂时性差异	递延所得税负债	应纳税暂时性差异	递延所得税负债
使用权资产税会差异	14,060,749.10	2,036,175.95	14,501,046.27	2,011,050.01
长期资产税会差异	7,631,300.38	1,144,695.06	8,596,719.00	1,289,507.85
企业合并增加	16,835,874.79	841,793.73	16,962,631.92	848,131.59
公允价值变动收益	57,424.66	8,613.70	750,342.47	112,551.37
合计	38,585,348.93	4,031,278.44	40,810,739.66	4,261,240.82

## (3) 以抵销后净额列示的递延所得税资产或负债

项 目	递延所得税资产和 负债于 2025 年 6 月 30 日互抵金额	抵销后递延所得税 资产或负债于 2025 年 6 月 30 日 余额	递延所得税资产和 负债于 2024 年 12 月 31 日互抵金额	抵销后递延所得税 资产或负债于 2024 年 12 月 31 日余额
递延所得税资产	3,120,823.54	7,442,013.25	2,863,878.84	7,321,564.34
递延所得税负债	3,120,823.54	764,481.95	2,863,878.84	808,313.04

(续上表)

项 目	递延所得税资产和 负债于 2023 年 12 月 31 日互抵金额	抵销后递延所得税 资产或负债于 2023 年 12 月 31 日余额	递延所得税资产和 负债于 2022 年 12 月 31 日互抵金额	抵销后递延所得税 资产或负债于 2022 年 12 月 31 日余额
递延所得税资产	3,189,484.71	7,797,631.35	3,413,109.23	10,435,579.23
递延所得税负债	3,189,484.71	841,793.73	3,413,109.23	848,131.59

## (4) 未确认递延所得税资产明细

项 目	2025 年 6 月 30 日	2024 年 12 月 31 日	2023 年 12 月 31 日	2022 年 12 月 31 日
可抵扣亏损	80,306,175.46	80,492,417.84	63,020,161.95	46,356,819.76
可抵扣暂时性差异	13,181,764.79	13,293,530.28	15,906,522.63	12,885,231.67
合计	93,487,940.25	93,785,948.12	78,926,684.58	59,242,051.43

## (5) 未确认递延所得税资产的可抵扣亏损将于以下年度到期

年 份	2025 年 6 月 30 日	2024 年 12 月 31 日	2023 年 12 月 31 日	2022 年 12 月 31 日
2025 年	—	130,653.53	130,653.53	130,653.53
2026 年	2,274,969.72	12,074,966.55	12,074,966.55	12,074,966.55
2027 年	12,838,427.50	12,839,750.31	12,839,750.31	12,839,750.31
2028 年	12,192,733.27	12,196,319.85	12,196,319.85	—
2029 年	14,311,174.50	15,063,720.51	752,250.87	752,250.87
2030 年	11,596,794.07	319,030.03	319,030.03	319,030.03
2031 年	7,198,500.51	7,974,401.17	7,974,401.17	7,974,401.17
2032 年	12,265,767.30	12,265,767.30	12,265,767.30	12,265,767.30
2033 年	4,467,022.34	4,467,022.34	4,467,022.34	—
2034 年	3,160,786.26	3,160,786.26	—	—
合计	80,306,175.46	80,492,417.84	63,020,161.95	46,356,819.76

## 17. 其他非流动资产

项 目	2025年6月30日			2024年12月31日		
	账面余额	减值准备	账面价值	账面余额	减值准备	账面价值
预付工程设备款	14,681,898.23	—	14,681,898.23	6,466,238.55	—	6,466,238.55
合计	14,681,898.23	—	14,681,898.23	6,466,238.55	—	6,466,238.55

(续上表)

项 目	2023年12月31日			2022年12月31日		
	账面余额	减值准备	账面价值	账面余额	减值准备	账面价值
预付工程设备款	3,461,678.41	—	3,461,678.41	10,153,350.26	—	10,153,350.26
预付土地款	—	—	—	14,560,000.00	—	14,560,000.00
合计	3,461,678.41	—	3,461,678.41	24,713,350.26	—	24,713,350.26

**18. 所有权或使用权受到限制的资产**

项 目	2025年6月30日			
	账面余额	账面价值	受限类型	受限情况
货币资金	7,726,710.52	7,726,710.52	在途资金及保证金	银行未达账项及保证金性质款项
固定资产	155,880,359.66	153,412,253.89	抵押	银行借款抵押
在建工程	143,118,391.67	143,118,391.67	抵押	银行借款抵押
无形资产	34,345,834.62	32,040,818.18	抵押	银行借款抵押
合计	341,071,296.47	336,298,174.26	—	—

(续上表)

项 目	2024年12月31日			
	账面余额	账面价值	受限类型	受限情况
货币资金	2,595,847.21	2,595,847.21	保证金	保证金性质款项
固定资产	155,880,359.66	155,263,333.22	抵押	银行借款抵押
在建工程	88,198,739.53	88,198,739.53	抵押	银行借款抵押
无形资产	34,345,834.62	32,384,276.52	抵押	银行借款抵押
合计	281,020,781.02	278,442,196.48	—	—

(续上表)

项 目	2023年12月31日			
	账面余额	账面价值	受限类型	受限情况
货币资金	3,379,249.38	3,379,249.38	保证金	保证金性质款项
在建工程	161,266,133.95	161,266,133.95	抵押	银行借款抵押

项 目	2023年12月31日			
	账面余额	账面价值	受限类型	受限情况
无形资产	34,345,834.62	33,071,193.20	抵押	银行借款抵押
合计	198,991,217.95	197,716,576.53	—	—

(续上表)

项 目	2022年12月31日			
	账面余额	账面价值	受限类型	受限情况
货币资金	1,131,623.84	1,131,623.84	保证金	保证金性质款项
在建工程	76,864,554.48	76,864,554.48	抵押	银行借款抵押
无形资产	19,349,034.62	18,736,315.21	抵押	银行借款抵押
合计	97,345,212.94	96,732,493.53	—	—

**19. 短期借款**

## (1) 短期借款分类

项 目	2025年6月30日	2024年12月31日	2023年12月31日	2022年12月31日
信用证借款	82,611,462.56	67,941,490.48	4,489,962.25	—
信用借款	—	20,000,000.00	57,914,128.33	49,800,000.00
保证借款	—	—	10,000,000.00	10,000,000.00
应付利息	—	16,388.89	60,230.55	75,139.17
合计	82,611,462.56	87,957,879.37	72,464,321.13	59,875,139.17

## (2) 已逾期未偿还的短期借款情况

报告期各期末无已逾期未偿还的短期借款。

**20. 交易性金融负债**

项 目	2025年6月30日	2024年12月31日	2023年12月31日	2022年12月31日
指定以公允价值计量且其变动计入当期损益的金融负债	1,676.05	16,736.56	—	—
其中：外汇衍生产品	1,676.05	16,736.56	—	—
合计	1,676.05	16,736.56	—	—

**21. 应付票据**

种 类	2025 年 6 月 30 日	2024 年 12 月 31 日	2023 年 12 月 31 日	2022 年 12 月 31 日
银行承兑汇票	2,303,400.00	1,395,451.70	—	—
合计	2,303,400.00	1,395,451.70	—	—

报告期各期末无已到期未支付的应付票据。

## 22. 应付账款

### (1) 按性质列示

项 目	2025 年 6 月 30 日	2024 年 12 月 31 日	2023 年 12 月 31 日	2022 年 12 月 31 日
应付工程设备款	50,657,426.11	13,372,577.19	18,682,330.33	15,834,757.34
应付货款	29,320,246.61	22,410,829.76	17,659,121.89	9,835,869.49
应付费用款	4,061,007.09	3,304,947.02	2,042,996.73	2,522,514.94
合计	84,038,679.81	39,088,353.97	38,384,448.95	28,193,141.77

### (2) 报告期各期末账龄超过 1 年的重要应付账款

#### 2025 年 6 月 30 日

项 目	2025 年 6 月 30 日	未偿还或结转的原因
湖南森宝建设有限公司	3,067,830.93	质保金尚未结算
株洲诚晟建设有限公司	2,324,217.93	工程尾款尚未结算
江阴佩尔科技有限公司	1,471,006.15	供应商涉及法律诉讼导致其收款账户异常
合计	6,863,055.01	—

#### 2024 年 12 月 31 日

项 目	2024 年 12 月 31 日	未偿还或结转的原因
湖南森宝建设有限公司	3,364,669.32	质保金尚未结算
株洲诚晟建设有限公司	2,324,217.93	工程尾款尚未结算
江阴佩尔科技有限公司	1,471,006.15	供应商涉及法律诉讼导致其收款账户异常
合计	7,159,893.40	—

#### 2023 年 12 月 31 日

项 目	2023 年 12 月 31 日	未偿还或结转的原因
江阴佩尔科技有限公司	1,471,006.15	供应商涉及法律诉讼导致其收款账户异常
合计	1,471,006.15	—

2022年12月31日

期末无账龄超过1年的重要应付账款。

**23. 合同负债**

## (1) 合同负债情况

项 目	2025年6月30日	2024年12月31日	2023年12月31日	2022年12月31日
预提销售返利	9,845,098.70	7,504,574.66	3,161,727.65	1,264,903.29
预收商品款	6,362,485.53	9,750,660.96	15,397,934.59	4,102,187.19
预收委托研发服务款	536,165.09	2,637,343.99	—	856,265.57
合计	16,743,749.32	19,892,579.61	18,559,662.24	6,223,356.05

## (2) 报告期各期末无账龄超过1年的重要合同负债

**24. 应付职工薪酬**

## (1) 应付职工薪酬列示

项 目	2024年12月31日	本期增加	本期减少	2025年6月30日
一、短期薪酬	31,986,905.38	97,480,771.45	104,392,654.70	25,075,022.13
二、离职后福利-设定提存计划	55,919.42	5,291,717.47	5,307,529.14	40,107.75
三、辞退福利	942,022.26	793,528.22	1,086,838.47	648,712.01
合计	32,984,847.06	103,566,017.14	110,787,022.31	25,763,841.89

(续上表)

项 目	2023年12月31日	本期增加	本期减少	2024年12月31日
一、短期薪酬	26,031,713.00	154,528,727.62	148,573,535.24	31,986,905.38
二、离职后福利-设定提存计划	21,194.75	7,277,305.20	7,242,580.53	55,919.42
三、辞退福利	369,580.31	1,445,894.86	873,452.91	942,022.26
合计	26,422,488.06	163,251,927.68	156,689,568.68	32,984,847.06

(续上表)

项 目	2022年12月31日	本期增加	本期减少	2023年12月31日
一、短期薪酬	17,427,409.23	120,286,385.86	111,682,082.09	26,031,713.00
二、离职后福利-设定提存计划	26,660.30	5,433,593.37	5,439,058.92	21,194.75
三、辞退福利	117,425.00	638,057.83	385,902.52	369,580.31

项 目	2022年12月 31日	本期增加	本期减少	2023年12月 31日
合计	17,571,494.53	126,358,037.06	117,507,043.53	26,422,488.06

(续上表)

项 目	2021年12月 31日	本期增加	本期减少	2022年12月 31日
一、短期薪酬	12,523,936.25	95,359,548.39	90,456,075.41	17,427,409.23
二、离职后福利-设定提存计划	12,858.63	4,478,695.90	4,464,894.23	26,660.30
三、辞退福利	117,698.82	847,483.00	847,756.82	117,425.00
合计	12,654,493.70	100,685,727.29	95,768,726.46	17,571,494.53

(2) 短期薪酬列示

项 目	2024年12月 31日	本期增加	本期减少	2025年6月30 日
一、工资、奖金、津贴和补贴	31,850,200.08	92,195,539.03	99,059,538.23	24,986,200.88
二、职工福利费	—	2,401,518.25	2,399,407.50	2,110.75
三、社会保险费	99,549.38	1,692,410.96	1,720,523.08	71,437.26
其中：医疗保险费	98,773.77	1,481,488.67	1,509,504.24	70,758.20
工伤保险费	775.61	201,346.04	201,442.59	679.06
生育保险费	—	9,576.25	9,576.25	—
四、住房公积金	19,830.54	1,048,078.19	1,059,105.45	8,803.28
五、工会经费和职工教育经费	17,325.38	143,225.02	154,080.44	6,469.96
合计	31,986,905.38	97,480,771.45	104,402,392.27	25,075,022.13

(续上表)

项 目	2023年12月 31日	本期增加	本期减少	2024年12月 31日
一、工资、奖金、津贴和补贴	26,003,062.77	145,823,190.94	139,976,053.63	31,850,200.08
二、职工福利费	—	3,670,537.80	3,670,537.80	—
三、社会保险费	17,557.08	2,547,573.64	2,465,581.34	99,549.38
其中：医疗保险费	16,958.09	2,222,366.81	2,140,551.13	98,773.77
工伤保险费	528.99	308,529.23	308,282.61	775.61
生育保险费	70.00	16,677.60	16,747.60	—
四、住房公积金	9,197.49	1,743,779.53	1,733,146.48	19,830.54
五、工会经费和职工教育经费	1,895.66	743,645.71	728,215.99	17,325.38
合计	26,031,713.00	154,528,727.62	148,573,535.24	31,986,905.38

(续上表)

项 目	2022年12月31日	本期增加	本期减少	2023年12月31日
一、工资、奖金、津贴和补贴	17,240,904.07	113,283,564.50	104,521,405.80	26,003,062.77
二、职工福利费	141,872.78	3,088,425.87	3,230,298.65	—
三、社会保险费	29,648.71	1,975,911.39	1,988,003.02	17,557.08
其中：医疗保险费	27,943.56	1,630,144.43	1,641,129.90	16,958.09
工伤保险费	641.34	136,549.57	136,661.92	528.99
生育保险费	1,063.81	209,217.39	210,211.20	70.00
四、住房公积金	14,983.67	1,453,312.62	1,459,098.80	9,197.49
五、工会经费和职工教育经费	—	485,171.48	483,275.82	1,895.66
合计	17,427,409.23	120,286,385.86	111,682,082.09	26,031,713.00

(续上表)

项 目	2021年12月31日	本期增加	本期减少	2022年12月31日
一、工资、奖金、津贴和补贴	12,418,757.59	89,238,017.90	84,415,871.42	17,240,904.07
二、职工福利费	67,253.25	2,221,443.05	2,146,823.52	141,872.78
三、社会保险费	30,012.89	1,912,825.37	1,913,189.55	29,648.71
其中：医疗保险费	29,750.77	1,642,253.34	1,644,060.55	27,943.56
工伤保险费	132.60	117,696.73	117,187.99	641.34
生育保险费	129.52	152,875.30	151,941.01	1,063.81
四、住房公积金	3,424.00	1,270,218.65	1,258,658.98	14,983.67
五、工会经费和职工教育经费	4,488.52	717,043.42	721,531.94	—
合计	12,523,936.25	95,359,548.39	90,456,075.41	17,427,409.23

(3) 设定提存计划列示

项 目	2024年12月31日	本期增加	本期减少	2025年6月30日
离职后福利：	55,919.42	5,291,717.47	5,307,529.14	40,107.75
1.基本养老保险	53,584.49	5,077,209.17	5,092,511.63	38,282.03
2.失业保险费	2,334.93	214,508.30	215,017.51	1,825.72
合计	55,919.42	5,291,717.47	5,307,529.14	40,107.75

(续上表)

项 目	2023年12月31日	本期增加	本期减少	2024年12月31日
离职后福利：	21,194.75	7,277,305.20	7,242,580.53	55,919.42
1.基本养老保险	19,611.85	6,958,224.77	6,924,252.13	53,584.49

项 目	2023 年 12 月 31 日	本期增加	本期减少	2024 年 12 月 31 日
2.失业保险费	1,582.90	319,080.43	318,328.40	2,334.93
合计	21,194.75	7,277,305.20	7,242,580.53	55,919.42

(续上表)

项 目	2022 年 12 月 31 日	本期增加	本期减少	2023 年 12 月 31 日
离职后福利:	26,660.30	5,433,593.37	5,439,058.92	21,194.75
1.基本养老保险	25,832.65	5,231,869.72	5,238,090.52	19,611.85
2.失业保险费	827.65	201,723.65	200,968.40	1,582.90
合计	26,660.30	5,433,593.37	5,439,058.92	21,194.75

(续上表)

项 目	2021 年 12 月 31 日	本期增加	本期减少	2022 年 12 月 31 日
离职后福利:	12,858.63	4,478,695.90	4,464,894.23	26,660.30
1.基本养老保险	12,476.48	4,362,884.80	4,349,528.63	25,832.65
2.失业保险费	382.15	115,811.10	115,365.60	827.65
合计	12,858.63	4,478,695.90	4,464,894.23	26,660.30

**25. 应交税费**

项 目	2025 年 6 月 30 日	2024 年 12 月 31 日	2023 年 12 月 31 日	2022 年 12 月 31 日
企业所得税	2,564,085.89	4,911,880.49	370,278.27	12,661.69
代扣个人所得税	1,930,241.53	820,980.98	603,826.00	526,462.64
增值税	1,357,982.91	95,769.86	47,114.02	670,799.77
城市维护建设税	213,543.82	133,965.25	130,327.54	160,296.27
教育费附加	91,518.77	68,651.30	67,554.66	77,755.54
地方教育附加	61,012.51	45,767.52	45,036.44	51,837.02
其他税金	97,999.62	74,688.41	59,298.07	47,354.73
合计	6,316,385.05	6,151,703.81	1,323,435.00	1,547,167.66

**26. 其他应付款**

(1) 分类列示

项 目	2025 年 6 月 30 日	2024 年 12 月 31 日	2023 年 12 月 31 日	2022 年 12 月 31 日
其他应付款	9,782,016.48	6,056,309.94	4,730,078.62	6,125,937.42

## (2) 其他应付款

## ①按款项性质列示其他应付款

项 目	2025年6月30日	2024年12月31日	2023年12月31日	2022年12月31日
应付租赁费	4,179,247.44	4,337,906.53	3,475,050.14	2,109,401.74
预提费用	2,745,885.12	1,591,787.64	883,807.22	995,886.89
保证金及押金	43,211.71	18,211.71	229,811.71	2,547,931.71
员工代扣代缴	31,834.94	57,520.31	77,295.09	269,852.93
其他往来款	2,781,837.27	50,883.75	64,114.46	202,864.15
合计	9,782,016.48	6,056,309.94	4,730,078.62	6,125,937.42

## ②报告期各期末账龄超过1年的重要其他应付款

项 目	2025年6月30日余额	未偿还或结转的原因
株洲经开区产业园发展有限公司	3,957,124.81	租赁费尚未结算
合计	3,957,124.81	

(续上表)

项 目	2024年12月31日余额	未偿还或结转的原因
株洲经开区产业园发展有限公司	3,475,050.14	租赁费尚未结算
合计	3,475,050.14	

(续上表)

项 目	2023年12月31日余额	未偿还或结转的原因
株洲经开区产业园发展有限公司	2,109,401.74	租赁费尚未结算
合计	2,109,401.74	

(续上表)

项 目	2022年12月31日余额	未偿还或结转的原因
株洲经开区产业园发展有限公司	844,128.13	租赁费尚未结算
合计	844,128.13	

## 27. 一年内到期的非流动负债

项 目	2025年6月30日	2024年12月31日	2023年12月31日	2022年12月31日
一年内到期的长期借款	13,421,627.13	6,813,466.10	580,749.24	46,305.47
一年内到期的租赁负债	6,573,862.93	5,037,875.85	5,094,633.81	5,381,838.78
一年内到期的长期应付款项	—	107,878,806.90	—	—

项 目	2025年6月30日	2024年12月31日	2023年12月31日	2022年12月31日
合计	19,995,490.06	119,730,148.85	5,675,383.05	5,428,144.25

## 28. 其他流动负债

项 目	2025年6月30日	2024年12月31日	2023年12月31日	2022年12月31日
待转销项税额	505,477.44	878,862.51	831,958.81	287,083.70
预估客户价差款	—	—	5,624,994.26	—
应付客户退货款	—	—	3,168,131.78	53,993.57
合计	505,477.44	878,862.51	9,625,084.85	341,077.27

## 29. 长期借款

### (1) 长期借款分类

项 目	2025年6月30日	2024年12月31日	2023年12月31日	2022年12月31日	2025年1-6月利率区间
抵押、保证借款	122,000,000.00	122,900,000.00	103,000,000.00	33,000,000.00	3.80%-4.40%
抵押借款	96,443,798.07	86,182,296.57	13,936,301.84	—	2.80%-2.80%
保证借款	10,000,000.00	10,000,000.00	—	—	2.95%-2.95%
应付利息	221,627.13	236,582.15	175,739.24	46,305.47	
小计	228,665,425.20	219,318,878.72	117,112,041.08	33,046,305.47	
减：一年内到期的长期借款	13,421,627.13	6,813,466.10	580,749.24	46,305.47	
合计	215,243,798.07	212,505,412.62	116,531,291.84	33,000,000.00	

### (2) 长期借款分类的说明

#### A、2025年6月30日

##### ①抵押、保证借款

借款主体	放款单位	借款余额	抵押物	担保方
博迈医疗科技（湖南）有限公司	交通银行股份有限公司株洲分行	122,000,000.00	博迈医疗科技（湖南）有限公司自有土地使用权	本公司

##### ②抵押借款

借款主体	放款单位	借款余额	抵押物
本公司	中国建设银行股份有限公司东莞市分行	96,443,798.07	本公司自有土地使用权

## ③保证借款

借款主体	放款单位	借款余额	担保方
湖南博润医疗器械有限公司	湖南株洲珠江农村商业银行股份有限公司开发区支行	10,000,000.00	本公司、田万山、周颂、刘风兰

## B、2024年12月31日

## ①抵押、保证借款

借款主体	放款单位	借款余额	抵押物	担保方
博迈医疗科技（湖南）有限公司	交通银行股份有限公司株洲分行	122,900,000.00	博迈医疗科技（湖南）有限公司自有土地使用权	本公司

## ②抵押借款

借款主体	放款单位	借款余额	抵押物
本公司	东莞银行股份有限公司东莞分行	86,182,296.57	本公司自有土地使用权

## ③保证借款

借款主体	放款单位	借款余额	担保方
湖南博润医疗器械有限公司	湖南株洲珠江农村商业银行股份有限公司开发区支行	10,000,000.00	本公司、田万山、周颂、刘风兰

## C、2023年12月31日

## ①抵押、保证借款

借款主体	放款单位	借款余额	抵押物	担保方
博迈医疗科技（湖南）有限公司	交通银行股份有限公司株洲分行	103,000,000.00	博迈医疗科技（湖南）有限公司自有土地使用权	本公司

## ②抵押借款

借款主体	放款单位	借款余额	抵押物
本公司	东莞银行股份有限公司东莞分行	13,936,301.84	本公司自有土地使用权

## D、2022年12月31日

## ①抵押、保证借款

借款主体	放款单位	借款余额	抵押物	担保方
博迈医疗科技（湖	交通银行股份有限	33,000,000.00	博迈医疗科技（湖	本公司

借款主体	放款单位	借款余额	抵押物	担保方
南)有限公司	公司株洲分行		南)有限公司自有 土地使用权	

### 30. 租赁负债

项 目	2025年6月30 日	2024年12月 31日	2023年12月 31日	2022年12月 31日
租赁付款额	27,087,558.70	23,271,249.99	18,712,367.77	21,246,151.53
减：未确认融资费用	2,126,954.52	2,342,671.39	2,162,040.52	2,671,314.90
小计	24,960,604.18	20,928,578.60	16,550,327.25	18,574,836.63
减：一年内到期的租赁负债	6,573,862.93	5,037,875.85	5,094,633.81	5,381,838.78
合计	18,386,741.25	15,890,702.75	11,455,693.44	13,192,997.85

### 31. 长期应付款

#### (1) 分类列示

项 目	2025年6月30 日	2024年12月31 日	2023年12月31 日	2022年12月31 日
长期应付款	—	107,878,806.90	98,088,818.99	89,171,653.63
小计	—	107,878,806.90	98,088,818.99	89,171,653.63
减：一年内到期的长期应付款项	—	107,878,806.90	—	—
合计	—	—	98,088,818.99	89,171,653.63

#### (2) 按款项性质列示长期应付款

项 目	2025年6月30 日	2024年12月31 日	2023年12月31 日	2022年12月31 日
股权回购义务负债	—	107,878,806.90	98,088,818.99	89,171,653.63
小计	—	107,878,806.90	98,088,818.99	89,171,653.63
减：一年内到期的长期应付款	—	107,878,806.90	—	—
合计	—	—	98,088,818.99	89,171,653.63

### 32. 递延收益

项 目	2024年12月31 日	本期增加	本期减少	2025年6月30日
政府补助	11,462,282.15	3,850,000.00	1,481,119.39	13,831,162.76

(续上表)

项 目	2023 年 12 月 31 日	本期增加	本期减少	2024 年 12 月 31 日
政府补助	7,962,212.78	4,150,000.00	649,930.63	11,462,282.15

(续上表)

项 目	2022 年 12 月 31 日	本期增加	本期减少	2023 年 12 月 31 日
政府补助	7,127,116.20	959,500.00	124,403.42	7,962,212.78

(续上表)

项 目	2021 年 12 月 31 日	本期增加	本期减少	2022 年 12 月 31 日
政府补助	6,076,500.00	1,059,843.82	9,227.62	7,127,116.20

### 33. 股本

#### (1) 2025 年 1-6 月

股东名称	2024 年 12 月 31 日	本期增加	本期减少	2025 年 6 月 30 日	期末股权比例 (%)
萍乡博思迈股权投资管理合伙企业 (有限合伙)	18,583,607.00	—	269,246.00	18,314,361.00	31.67
深圳市同创伟业创新节能环保创业投资企业 (有限合伙)	6,019,848.00	—	—	6,019,848.00	10.41
AUT-XXIII HK HOLDINGS LIMITED	5,170,915.00	—	—	5,170,915.00	8.94
社保基金长三角科技创新股权投资基金 (上海) 合伙企业 (有限合伙)	—	4,500,000.00	—	4,500,000.00	7.78
萍乡新博伟业股权投资企业 (有限合伙)	3,749,720.00	—	—	3,749,720.00	6.49
珠海安荣管理咨询合伙企业 (有限合伙)	—	3,000,000.00	—	3,000,000.00	5.19
南昌和谐安瑞股权投资合伙企业 (有限合伙)	—	3,000,000.00	—	3,000,000.00	5.19
厦门融汇弘上二期股权投资合伙企业 (有限合伙)	—	2,400,000.00	—	2,400,000.00	4.15
萍乡天使伟业股权投资合伙企业 (有限合伙)	2,079,027.00	—	—	2,079,027.00	3.60
嘉兴济峰一号股权投资合伙企业 (有限合伙)	1,701,076.00	—	—	1,701,076.00	2.94
东莞新博时代股权投资企业 (有限合伙)	1,504,559.00	—	—	1,504,559.00	2.60
深圳同创锦程新三板投资企业 (有限合伙)	1,486,394.00	—	—	1,486,394.00	2.57
东莞新博共享股权投资企业 (有限合伙)	1,231,002.00	—	—	1,231,002.00	2.13
深圳市高特佳国创联行壹号投资合伙企业 (有限合伙)	859,749.00	—	—	859,749.00	1.49
金华未来益财一期股权投资合伙企业 (有限合伙)	—	750,000.00	—	750,000.00	1.30

股东名称	2024年12月31日	本期增加	本期减少	2025年6月30日	期末股权比例(%)
萍乡新博智享股权投资企业(有限合伙)	642,116.00	—	—	642,116.00	1.11
珠海横琴奇点明远创业投资基金(有限合伙)	—	630,000.00	—	630,000.00	1.09
刘益民	481,588.00	—	—	481,588.00	0.83
苏州极创金源创业投资合伙企业(有限合伙)	2,488,111.00	—	2,188,111.00	300,000.00	0.52
苏州工业园区新建元二期创业投资企业(有限合伙)	4,000,185.00	—	4,000,185.00	—	—
服务贸易创新发展引导基金(有限合伙)	2,068,365.00	—	2,068,365.00	—	—
苏州凯辉成长投资基金合伙企业(有限合伙)	2,068,365.00	—	2,068,365.00	—	—
苏州工业园区新建元三期创业投资企业(有限合伙)	1,436,365.00	—	1,436,365.00	—	—
上海申创股权投资基金合伙企业(有限合伙)	990,014.00	—	990,014.00	—	—
上海申创新动力股权投资基金合伙企业(有限合伙)	963,960.00	—	963,960.00	—	—
上海申创浦江股权投资基金合伙企业(有限合伙)	963,960.00	—	963,960.00	—	—
上海申创产城私募基金合伙企业(有限合伙)	963,960.00	—	963,960.00	—	—
东莞市创新投资发展合伙企业(有限合伙)	521,060.00	—	521,060.00	—	—
宁波梅山保税港区君元投资合伙企业(有限合伙)	26,054.00	—	26,054.00	—	—
贺瑛	—	14,280,000.00	14,280,000.00	—	—
合计	60,000,000.00	28,560,000.00	30,739,645.00	57,820,355.00	100.00

#### 股本变化原因:

2025年4月,根据公司2025年第一次临时股东大会,审议通过了《关于公司回购注销部分股东股份并减少注册资本》的议案,公司以人民币99,429,824.00元回购部分股东持有的合计2,179,645股股份,并注销该等股份。

#### (2) 2024年度

股东名称	2023年12月31日	本期增加	本期减少	2024年12月31日	期末股权比例(%)
萍乡博思迈股权投资管理合伙企业(有限合伙)	10,726,328.00	7,857,279.00	—	18,583,607.00	30.97
深圳市同创伟业创新节能环保创业投资企业(有限合伙)	3,474,614.00	2,545,234.00	—	6,019,848.00	10.03
AUT-XXIII HK HOLDINGS LIMITED	2,984,616.00	2,186,299.00	—	5,170,915.00	8.62
苏州工业园区新建元二期创业投资企业(有限合伙)	2,308,879.00	1,691,306.00	—	4,000,185.00	6.67

股东名称	2023年12月31日	本期增加	本期减少	2024年12月31日	期末股权比例(%)
萍乡新博伟业股权投资企业(有限合伙)	2,164,312.00	1,585,408.00	—	3,749,720.00	6.25
东莞新博时代股权投资企业(有限合伙)	868,421.00	636,138.00	—	1,504,559.00	2.51
东莞新博共享股权投资企业(有限合伙)	710,526.00	520,476.00	—	1,231,002.00	2.05
苏州极创金源创业投资合伙企业(有限合伙)	1,436,120.00	1,051,991.00	—	2,488,111.00	4.15
萍乡天使伟业股权投资合伙企业(有限合伙)	1,200,000.00	879,027.00	—	2,079,027.00	3.47
服务贸易创新发展引导基金(有限合伙)	1,193,846.00	874,519.00	—	2,068,365.00	3.45
苏州凯辉成长投资基金合伙企业(有限合伙)	1,193,846.00	874,519.00	—	2,068,365.00	3.45
嘉兴济峰一号股权投资合伙企业(有限合伙)	981,849.00	719,227.00	—	1,701,076.00	2.84
深圳同创锦程新三板投资企业(有限合伙)	857,936.00	628,458.00	—	1,486,394.00	2.48
苏州工业园区新建元三期创业投资企业(有限合伙)	829,060.00	607,305.00	—	1,436,365.00	2.39
上海申创股权投资基金合伙企业(有限合伙)	571,429.00	418,585.00	—	990,014.00	1.65
上海申创新动力股权投资基金合伙企业(有限合伙)	556,391.00	407,569.00	—	963,960.00	1.61
上海申创浦江股权投资基金合伙企业(有限合伙)	556,391.00	407,569.00	—	963,960.00	1.61
上海申创产城私募基金合伙企业(有限合伙)	556,391.00	407,569.00	—	963,960.00	1.61
深圳市高特佳国创联行壹号投资合伙企业(有限合伙)	496,241.00	363,508.00	—	859,749.00	1.43
萍乡新博智享股权投资企业(有限合伙)	370,625.00	271,491.00	—	642,116.00	1.07
东莞市创新投资发展合伙企业(有限合伙)	300,752.00	220,308.00	—	521,060.00	0.87
刘益民	277,969.00	203,619.00	—	481,588.00	0.80
宁波梅山保税港区君元投资合伙企业(有限合伙)	15,038.00	11,016.00	—	26,054.00	0.04
合计	34,631,580.00	25,368,420.00	—	60,000,000.00	100.00

#### 股本变化原因：

2024年6月，根据公司2023年年度股东大会，审议通过了《关于资本公积金转增股本方案的议案》的议案，公司以股票溢价发行收入所形成的资本公积金转增股本25,368,420股，公司股本总额增至60,000,000股。

#### (3) 2023年度

股东名称	2022年12月31日	本期增加	本期减少	2023年12月31日	期末股权比例(%)
萍乡博思迈股权投资管理合伙企业(有限合伙)	10,726,328.00	—	—	10,726,328.00	30.97
深圳市同创伟业创新节能环保创业投资企业(有限合伙)	3,474,614.00	—	—	3,474,614.00	10.03
AUT-XXIII HK HOLDINGS LIMITED	2,984,616.00	—	—	2,984,616.00	8.62

股东名称	2022年12月31日	本期增加	本期减少	2023年12月31日	期末股权比例(%)
苏州工业园区新建元二期创业投资企业(有限合伙)	2,308,879.00	—	—	2,308,879.00	6.67
萍乡新博伟业股权投资企业(有限合伙)	2,164,312.00	—	—	2,164,312.00	6.25
东莞新博时代股权投资企业(有限合伙)	868,421.00	—	—	868,421.00	2.51
东莞新博共享股权投资企业(有限合伙)	710,526.00	—	—	710,526.00	2.05
苏州极创金源创业投资合伙企业(有限合伙)	1,436,120.00	—	—	1,436,120.00	4.15
萍乡天使伟业股权投资合伙企业(有限合伙)	1,200,000.00	—	—	1,200,000.00	3.47
服务贸易创新发展引导基金(有限合伙)	1,193,846.00	—	—	1,193,846.00	3.45
苏州凯辉成长投资基金合伙企业(有限合伙)	1,193,846.00	—	—	1,193,846.00	3.45
嘉兴济峰一号股权投资合伙企业(有限合伙)	981,849.00	—	—	981,849.00	2.84
深圳同创锦程新三板投资企业(有限合伙)	857,936.00	—	—	857,936.00	2.48
苏州工业园区新建元三期创业投资企业(有限合伙)	829,060.00	—	—	829,060.00	2.39
上海申创股权投资基金合伙企业(有限合伙)	571,429.00	—	—	571,429.00	1.65
上海申创新动力股权投资基金合伙企业(有限合伙)	556,391.00	—	—	556,391.00	1.61
上海申创浦江股权投资基金合伙企业(有限合伙)	556,391.00	—	—	556,391.00	1.61
上海申创产城私募基金合伙企业(有限合伙)	556,391.00	—	—	556,391.00	1.61
深圳市高特佳国创联行壹号投资合伙企业(有限合伙)	496,241.00	—	—	496,241.00	1.43
萍乡新博智享股权投资企业(有限合伙)	370,625.00	—	—	370,625.00	1.07
东莞市创新投资发展合伙企业(有限合伙)	300,752.00	—	—	300,752.00	0.87
刘益民	277,969.00	—	—	277,969.00	0.80
宁波梅山保税港区君元投资合伙企业(有限合伙)	15,038.00	—	—	15,038.00	0.04
合计	34,631,580.00	—	—	34,631,580.00	100.00

说明：本期无增减变动。

#### (4) 2022年度

股东名称	2022年12月31日	本期增加	本期减少	2023年12月31日	期末股权比例(%)
萍乡博思迈股权投资管理合伙企业(有限合伙)	10,726,328.00	—	—	10,726,328.00	30.97
深圳市同创伟业创新节能环保创业投资企业(有限合伙)	3,474,614.00	—	—	3,474,614.00	10.03
AUT-XXIII HK HOLDINGS LIMITED	2,984,616.00	—	—	2,984,616.00	8.62
苏州工业园区新建元二期创业投资企业(有限合伙)	2,308,879.00	—	—	2,308,879.00	6.67
萍乡新博伟业股权投资企业(有限合伙)	2,164,312.00	—	—	2,164,312.00	6.25
东莞新博时代股权投资企业(有限合伙)	—	868,421.00	—	868,421.00	2.51

股东名称	2022年12月31日	本期增加	本期减少	2023年12月31日	期末股权比例(%)
东莞新博共享股权投资企业(有限合伙)	—	710,526.00	—	710,526.00	2.05
苏州极创金源创业投资合伙企业(有限合伙)	1,436,120.00	—	—	1,436,120.00	4.15
萍乡天使伟业股权投资合伙企业(有限合伙)	1,200,000.00	—	—	1,200,000.00	3.47
服务贸易创新发展引导基金(有限合伙)	1,193,846.00	—	—	1,193,846.00	3.45
苏州凯辉成长投资基金合伙企业(有限合伙)	1,193,846.00	—	—	1,193,846.00	3.45
嘉兴济峰一号股权投资合伙企业(有限合伙)	981,849.00	—	—	981,849.00	2.84
深圳同创锦程新三板投资企业(有限合伙)	857,936.00	—	—	857,936.00	2.48
苏州工业园区新建元三期创业投资企业(有限合伙)	829,060.00	—	—	829,060.00	2.39
上海申创股权投资基金合伙企业(有限合伙)	—	571,429.00	—	571,429.00	1.65
上海申创新动力股权投资基金合伙企业(有限合伙)	—	556,391.00	—	556,391.00	1.61
上海申创浦江股权投资基金合伙企业(有限合伙)	—	556,391.00	—	556,391.00	1.61
上海申创产城私募基金合伙企业(有限合伙)	—	556,391.00	—	556,391.00	1.61
深圳市高特佳国创联行壹号投资合伙企业(有限合伙)	—	496,241.00	—	496,241.00	1.43
萍乡新博智享股权投资企业(有限合伙)	370,625.00	—	—	370,625.00	1.07
东莞市创新投资发展合伙企业(有限合伙)	—	300,752.00	—	300,752.00	0.87
刘益民	277,969.00	—	—	277,969.00	0.80
宁波梅山保税港区君元投资合伙企业(有限合伙)	—	15,038.00	—	15,038.00	0.04
合计	30,000,000.00	4,631,580.00	—	34,631,580.00	100.00

#### 股本变化原因:

①2021年9月,根据公司2021年第三次临时股东大会决议,审议通过了《关于增资扩股及实施公司2021年员工股权激励的议案》的议案,本公司发行普通股1,578,947股,由东莞新博时代股权投资企业(有限合伙)、东莞新博共享股权投资企业(有限合伙)作为员工持股平台认购。其中,东莞新博时代股权投资企业(有限合伙)以人民币22,000,000.00元认购公司新增股本868,421股;东莞新博共享股权投资企业(有限合伙)以人民币18,000,000.00元认购公司新增股本710,526股,认购款项超过新增股本的部分全部计入公司的资本公积。

2022年东莞新博时代股权投资企业(有限合伙)、东莞新博共享股权投资企业(有限合伙)已实际缴纳认购价款分别为人民币10,000,000.00元、18,000,000.00元,截至年末尚未缴纳余额分别为人民币12,000,000.00元、0.00元。

②2022年1月，根据公司2022年第一次临时股东大会决议，审议通过了《关于增加公司注册资本的议案》的议案，本公司发行普通股3,052,633股，面值为人民币1元，溢价发行，总认购价款为人民币203,000,000.00元，增加注册资本人民币3,052,633.00元，超过部分人民币199,947,367.00元计入资本公积。

### 34. 资本公积

#### (1) 2025年1-6月

项目	2024年12月31日	本期增加	本期减少	2025年6月30日
股本溢价	375,538,351.00	10,040,000.00	81,482,351.08	304,095,999.92
其他资本公积	58,523,558.78	45,215,446.36	—	103,739,005.14
合计	434,061,909.78	55,255,446.36	81,482,351.08	407,835,005.06

本期增减变动的原因：

①股本溢价增加10,040,000.00元，系本公司股东东莞新博共享股权投资企业（有限合伙）实际缴纳剩余股权认购款10,040,000.00元，增加资本公积-股本溢价10,040,000.00元。

②股本溢价减少81,482,351.08元，系本公司因回购部分股东持有的合计2,179,645股股份，相应减少股本溢价81,482,351.08元，并结转库存股83,661,996.08元。

③其他资本公积增加10,540,532.79元，系公司与部分股东于2025年3月协商一致，将原股权回购利率由10%下调至6%，公司将应付股权回购款与实际支付金额之间的差额按照权益性交易处理，相应调整资本公积10,540,532.79元。

④其他资本公积增加34,674,913.57元，系公司确认的股份支付所致，其中：因实施股权激励计划而摊销的费用为4,885,907.72元；因回购安排确认股份支付29,789,005.85元。

#### (2) 2024年度

项目	2023年12月31日	本期增加	本期减少	2024年12月31日
股本溢价	400,906,771.00	—	25,368,420.00	375,538,351.00
其他资本公积	48,211,804.72	12,394,591.85	2,082,837.79	58,523,558.78
合计	449,118,575.72	12,394,591.85	27,451,257.79	434,061,909.78

本期增减变动的原因：

①股本溢价减少 25,368,420.00 元，详见附注五、33 所述。

②其他资本公积增加 545,941.03 元，系本公司的联营企业启维医疗技术（深圳）有限责任公司增资扩股，公司持股比例被动稀释，股权账面价值与增资后按持股比例享有的净资产份额差额调整增加资本公积 545,941.03 元。

③其他资本公积增加 11,848,650.82 元，系公司实施股权激励计划，股权激励费用摊销 11,848,650.82 元。

④其他资本公积减少 2,082,837.79 元，系本公司购买子公司湖南博润医疗器械有限公司少数股东权益，收购价款与长期股权投资相对应享有子公司持续计算的净资产份额之间的差额，减少股本溢价 2,082,837.79 元。

### （3）2023 年度

项 目	2022 年 12 月 31 日	本期增加	本期减少	2023 年 12 月 31 日
股本溢价	398,946,771.00	1,960,000.00	—	400,906,771.00
其他资本公积	37,158,468.98	11,053,335.74	—	48,211,804.72
合计	436,105,239.98	13,013,335.74	—	449,118,575.72

本期增减变动的原因：

①股本溢价增加 1,960,000.00 元，系公司股东东莞新博共享股权投资企业（有限合伙）实际缴纳股权认购款 1,960,000.00 元，增加资本公积-股本溢价 1,960,000.00 元，截至 2023 年年末尚未缴纳余额人民币 10,040,000.00 元。

②其他资本公积增加 11,053,335.74 元，系公司实施股权激励计划，股权激励费用摊销 11,053,335.74 元。

### （4）2022 年度

项 目	2021 年 12 月 31 日	本期增加	本期减少	2022 年 12 月 31 日
股本溢价	172,578,351.00	226,368,420.00	—	398,946,771.00
其他资本公积	35,816,043.84	12,749,564.71	11,407,139.57	37,158,468.98
合 计	208,394,394.84	239,117,984.71	11,407,139.57	436,105,239.98

本期增减变动的原因：

①股本溢价增加 226,368,420.00 元，详见附注五、33 所述。

②其他资本公积增加 371,521.46 元，系本公司的联营企业启维医疗技术（深圳）有限责任公司增资扩股，公司持股比例被动稀释，股权账面价值与增资后按持股比例享有的净资产份额差额调整增加资本公积 371,521.46 元。

③其他资本公积增加 1,771,394.15 元，系公司确认了一项不可撤销的股权回购义务。公司按应支付的回购价款（含投资本金及约定利息）的现值确认长期应付款 81,890,601.93 元，同时相应确认库存股 83,661,996.08 元，两者之间的差额 1,771,394.15 元计入资本公积。

④其他资本公积增加 10,606,649.10 元，系公司实施股权激励计划，股权激励费用摊销 10,606,649.10 元。

⑤其他资本公积减少 11,407,139.57 元，系本公司购买子公司深圳市本尚医疗科技有限公司、上海脉科医疗科技有限公司少数股东权益，收购价款与长期股权投资相对应享有子公司持续计算的净资产份额之间的差额，减少股本溢价 11,407,139.57 元。

### 35. 库存股

#### （1）2025 年 1-6 月

项 目	2024 年 12 月 31 日	本期增加	本期减少	2025 年 6 月 30 日
库存股	83,661,996.08	—	83,661,996.08	—

本期增减变动的原因：

2025 年 3 月，上海申创股权投资基金合伙企业（有限合伙）、上海申创浦江股权投资基金合伙企业（有限合伙）、上海申创新动力股权投资基金合伙企业（有限合伙）、上海申创产城私募基金合伙企业（有限合伙）、宁波梅山保税港区君元投资合伙企业（有限合伙）、东莞市创新投资发展合伙企业（有限合伙）与公司、控股股东、实际控制人签署《股份回购协议》。因公司在 2024 年 12 月 31 日前未能完成合格上市，公司履行回购义务，以减资方式回购上述投资方持有的 2,179,645 股股份，相应减少股本溢价 81,482,351.08 元，并结转库存股 83,661,996.08 元。

#### （2）2024 年度

项 目	2023 年 12 月 31 日	本期增加	本期减少	2024 年 12 月 31 日
库存股	83,661,996.08	—	—	83,661,996.08

## (3) 2023 年度

项 目	2022 年 12 月 31 日	本期增加	本期减少	2023 年 12 月 31 日
库存股	83,661,996.08	—	—	83,661,996.08

## (4) 2022 年度

项 目	2021 年 12 月 31 日	本期增加	本期减少	2022 年 12 月 31 日
库存股	—	83,661,996.08	—	83,661,996.08

本期增减变动的的原因：

2022 年 1 月，本公司发行普通股 3,052,633 股，总认购价款为人民币 2.03 亿元。其中，针对上海申创股权投资基金合伙企业（有限合伙）、上海申创浦江股权投资基金合伙企业（有限合伙）、上海申创新动力股权投资基金合伙企业（有限合伙）、上海申创产城私募基金合伙企业（有限合伙）、宁波梅山保税港区君元投资合伙企业（有限合伙）、东莞市创新投资发展合伙企业（有限合伙）支付的部分认购款共计 83,661,996.08 元，本公司承担了一项无法无条件避免的现金支付义务。

公司按照应支付的回购价款（含投资本金及约定利息）的现值确认长期应付款 81,890,601.93 元，同时相应确认库存股 83,661,996.08 元，两者之间的差额 1,771,394.15 元计入资本公积。

### 36. 其他综合收益

## (1) 2025 年 1-6 月

项 目	2024 年 12 月 31 日	本期发生金额						2025 年 6 月 30 日
		本期所得税前发生额	减：前期计入其他综合收益当期转入损益	减：前期计入其他综合收益当期转入留存收益	减：所得税费用	税后归属于母公司	税后归属于少数股东	
一、不能重分类进损益的其他综合收益	6,610,639.70	3,733,817.76	—	—	—	3,733,817.76	—	10,344,457.46
其中：其他权益工具投资公允价值变动	6,610,639.70	3,733,817.76	—	—	—	3,733,817.76	—	10,344,457.46

项 目	2024年12月31日	本期发生金额						2025年6月30日
		本期所得税前发生额	减：前期计入其他综合收益当期转入损益	减：前期计入其他综合收益当期转入留存收益	减：所得税费用	税后归属于母公司	税后归属于少数股东	
二、将重分类进损益的其他综合收益	393,798.63	90,959.61	—	—	—	90,959.61	—	484,758.24
其中：外币财务报表折算差额	393,798.63	90,959.61	—	—	—	90,959.61	—	484,758.24
其他综合收益合计	7,004,438.33	3,824,777.37	—	—	—	3,824,777.37	—	10,829,215.70

## (2) 2024 年度

项 目	2023年12月31日	本期发生金额						2024年12月31日
		本期所得税前发生额	减：前期计入其他综合收益当期转入损益	减：前期计入其他综合收益当期转入留存收益	减：所得税费用	税后归属于母公司	税后归属于少数股东	
一、不能重分类进损益的其他综合收益	6,610,639.70	—	—	—	—	—	—	6,610,639.70
其中：其他权益工具投资公允价值变动	6,610,639.70	—	—	—	—	—	—	6,610,639.70
二、将重分类进损益的其他综合收益	285,900.94	107,897.69	—	—	—	107,897.69	—	393,798.63
其中：外币财务报表折算差额	285,900.94	107,897.69	—	—	—	107,897.69	—	393,798.63
其他综合收益合计	6,896,540.64	107,897.69	—	—	—	107,897.69	—	7,004,438.33

## (3) 2023 年度

项 目	2022年12月31日	本期发生金额						2023年12月31日
		本期所得税前发生额	减：前期计入其他综合收益当期转入损益	减：前期计入其他综合收益当期转入留存收益	减：所得税费用	税后归属于母公司	税后归属于少数股东	
一、不能重分类进损益的其他综合收益	4,566,031.94	2,044,607.76	—	—	—	2,044,607.76	—	6,610,639.70
其中：其他权益工具投资公允价值变动	4,566,031.94	2,044,607.76	—	—	—	2,044,607.76	—	6,610,639.70

项 目	2022年12月31日	本期发生金额						2023年12月31日
		本期所得税前发生额	减：前期计入其他综合收益当期转入损益	减：前期计入其他综合收益当期转入留存收益	减：所得税费用	税后归属于母公司	税后归属于少数股东	
二、将重分类进损益的其他综合收益	594,352.88	-308,451.94	—	—	—	-308,451.94	—	285,900.94
其中：外币财务报表折算差额	594,352.88	-308,451.94	—	—	—	-308,451.94	—	285,900.94
其他综合收益合计	5,160,384.82	1,736,155.82	—	—	—	1,736,155.82	—	6,896,540.64

## (4) 2022 年度

项 目	2021年12月31日	本期发生金额						2022年12月31日
		本期所得税前发生额	减：前期计入其他综合收益当期转入损益	减：前期计入其他综合收益当期转入留存收益	减：所得税费用	税后归属于母公司	税后归属于少数股东	
一、不能重分类进损益的其他综合收益	—	4,566,031.94	—	—	—	4,566,031.94	—	4,566,031.94
其中：其他权益工具投资公允价值变动	—	4,566,031.94	—	—	—	4,566,031.94	—	4,566,031.94
二、将重分类进损益的其他综合收益	743,498.40	-149,145.52	—	—	—	-149,145.52	—	594,352.88
其中：外币财务报表折算差额	743,498.40	-149,145.52	—	—	—	-149,145.52	—	594,352.88
其他综合收益合计	743,498.40	4,416,886.42	—	—	—	4,416,886.42	—	5,160,384.82

## 37. 盈余公积

## (1) 2025 年 1-6 月

项 目	2024年12月31日	本期增加	本期减少	2025年6月30日
法定盈余公积	9,388,415.11	4,319,745.29	—	13,708,160.40

## (2) 2024 年度

项 目	2023年12月31日	本期增加	本期减少	2024年12月31日
法定盈余公积	611,282.77	8,777,132.34	—	9,388,415.11

## (3) 2023 年度

项 目	2022 年 12 月 31 日	本期增加	本期减少	2023 年 12 月 31 日
法定盈余公积	—	611,282.77	—	611,282.77

## (4) 2022 年度

项 目	2021 年 12 月 31 日	本期增加	本期减少	2022 年 12 月 31 日
法定盈余公积	—	—	—	—

本期盈余公积增加，系本公司依照《公司法》及本公司章程的相关规定，按本期净利润的 10% 计提法定盈余公积金。

**38. 未分配利润**

项 目	2025 年 1-6 月	2024 年度	2023 年度	2022 年度
调整前上期末未分配利润	20,602,946.19	-48,062,490.36	-75,953,657.69	-45,689,435.80
调整期初未分配利润合计数 (调增+, 调减-)	—	—	—	—
调整后期初未分配利润	20,602,946.19	-48,062,490.36	-75,953,657.69	-45,689,435.80
加: 本期归属于母公司所有者的净利润	35,801,616.87	77,442,568.89	28,502,450.10	-30,264,221.89
减: 提取法定盈余公积	4,319,745.29	8,777,132.34	611,282.77	—
期末未分配利润	52,084,817.77	20,602,946.19	-48,062,490.36	-75,953,657.69

**39. 营业收入和营业成本**

项 目	2025 年 1-6 月		2024 年度	
	收入	成本	收入	成本
主营业务	300,656,276.74	95,806,130.30	457,619,804.54	161,048,854.37
其他业务	1,910,275.39	401,510.92	1,953,806.28	1,158,128.04
合计	302,566,552.13	96,207,641.22	459,573,610.82	162,206,982.41

(续上表)

项 目	2023 年度		2022 年度	
	收入	成本	收入	成本
主营业务	333,588,686.77	128,525,639.45	197,420,054.10	99,087,717.96
其他业务	1,437,592.02	415,214.20	9,651,689.79	7,993,851.23
合计	335,026,278.79	128,940,853.65	207,071,743.89	107,081,569.19

## (1) 主营业务收入、主营业务成本的分解信息

项 目	2025 年 1-6 月		2024 年度		2023 年度		2022 年度	
	收入	成本	收入	成本	收入	成本	收入	成本
<b>按产品类型分类</b>								
冠脉介入类	208,663,677.90	60,733,064.51	326,104,394.93	102,422,582.34	233,906,215.32	83,722,378.78	148,835,115.64	68,470,594.07
外周介入类	68,976,772.21	21,214,239.42	90,420,928.66	28,201,684.80	65,509,664.09	20,219,182.81	24,158,617.80	8,109,380.56
其他介入及配件类	21,506,392.67	13,504,153.10	38,921,046.61	28,252,333.12	33,170,826.24	24,245,105.39	19,001,699.02	16,830,512.40
研发服务	1,509,433.96	354,673.27	2,173,434.34	2,172,254.11	1,001,981.12	338,972.47	5,424,621.64	5,677,230.93
合计	300,656,276.74	95,806,130.30	457,619,804.54	161,048,854.37	333,588,686.77	128,525,639.45	197,420,054.10	99,087,717.96
<b>按销售模式分类</b>								
经销模式	266,397,156.63	84,618,959.83	414,595,839.46	144,350,806.76	294,829,681.76	115,773,492.03	176,003,838.42	88,443,456.67
直销模式	1,093,418.16	285,408.54	1,658,756.92	420,761.66	1,501,007.53	454,730.69	844,335.73	142,469.15
受托研发及生产	33,165,701.95	10,901,761.93	41,365,208.16	16,277,285.95	37,257,997.48	12,297,416.73	20,571,879.95	10,501,792.14
合计	300,656,276.74	95,806,130.30	457,619,804.54	161,048,854.37	333,588,686.77	128,525,639.45	197,420,054.10	99,087,717.96
<b>按经营地区分类</b>								
中国境内	138,292,926.07	39,281,891.12	193,677,598.11	60,161,089.72	131,170,088.75	42,175,836.94	66,967,745.81	27,582,991.91
中国境外	162,363,350.67	56,524,239.18	263,942,206.43	100,887,764.65	202,418,598.02	86,349,802.51	130,452,308.29	71,504,726.05
合计	300,656,276.74	95,806,130.30	457,619,804.54	161,048,854.37	333,588,686.77	128,525,639.45	197,420,054.10	99,087,717.96
<b>按收入确认时间分类</b>								
在某一时点确认收入	300,656,276.74	95,806,130.30	457,619,804.54	161,048,854.37	333,588,686.77	128,525,639.45	197,420,054.10	99,087,717.96
在某段时间确认收入	—	—	—	—	—	—	—	—
合计	300,656,276.74	95,806,130.30	457,619,804.54	161,048,854.37	333,588,686.77	128,525,639.45	197,420,054.10	99,087,717.96

## (2) 履约义务的说明

对于销售商品类交易，本公司在客户取得相关商品的控制权时完成履约义务。本公司根据合同的约定，作为主要责任人按照客户要求的品类、标准和时间及时履行供货义务，不同客户和不同产品的付款条件有所不同，不存在重大融资成分。

**40. 税金及附加**

项 目	2025 年 1-6 月	2024 年度	2023 年度	2022 年度
城市维护建设税	1,264,397.05	1,423,796.30	1,450,574.18	360,759.56
教育费附加	579,491.56	733,045.94	676,410.36	175,013.33
房产税	572,776.40	—	—	—
地方教育费附加	386,327.70	488,697.29	450,940.22	116,675.54
印花税	219,596.98	211,394.44	183,513.92	174,934.64
城镇土地使用税	149,977.62	348,667.48	273,678.68	149,977.63
其他税金	10,963.43	20,355.53	15,975.44	11,048.54
合计	3,183,530.74	3,225,956.98	3,051,092.80	988,409.24

**41. 销售费用**

项 目	2025 年 1-6 月	2024 年度	2023 年度	2022 年度
职工薪酬	29,274,418.77	44,420,322.70	35,234,835.30	24,865,032.62
交通及差旅费	7,007,085.53	9,442,885.44	6,527,126.84	3,589,809.08
会议费	4,858,163.03	11,804,523.87	5,094,266.19	2,336,787.13
宣传推广费	3,217,658.83	6,157,408.68	2,445,365.53	1,492,171.52
业务招待费	2,341,006.15	4,105,683.10	3,619,160.18	1,935,787.52
样品费	1,858,066.76	1,974,974.47	3,072,650.50	1,556,222.09
销售佣金	1,703,621.95	496,663.07	203,610.41	328,564.49
股份支付	1,375,701.45	5,432,552.07	4,322,482.52	3,291,959.86
办公费	445,279.73	1,050,996.59	759,457.57	752,186.75
保险费	415,422.91	724,837.00	627,355.92	732,334.08
折旧与摊销	327,231.80	325,419.33	146,738.46	108,273.78
其他	242,310.14	758,168.44	746,267.59	794,116.95
合计	53,065,967.05	86,694,434.76	62,799,317.01	41,783,245.87

**42. 管理费用**

项 目	2025 年 1-6 月	2024 年度	2023 年度	2022 年度
股份支付	31,739,437.75	2,933,277.16	4,290,844.81	3,854,380.62

项 目	2025 年 1-6 月	2024 年度	2023 年度	2022 年度
职工薪酬	19,148,454.59	30,796,698.94	23,381,363.76	22,807,353.56
折旧与摊销	8,628,870.02	11,116,987.63	8,492,373.11	5,754,796.04
专业服务费	4,707,476.13	6,938,909.44	8,330,514.22	15,582,764.61
办公费	3,481,371.89	4,565,448.73	4,055,224.07	3,405,115.69
知识产权维护费	2,756,124.99	4,958,830.35	4,696,292.42	3,850,417.40
业务招待费	756,723.85	1,107,861.33	1,055,384.85	928,996.43
交通及差旅费	465,048.57	1,011,702.68	1,058,373.52	630,315.18
其他	746,588.30	1,344,745.71	993,925.31	718,147.18
合计	72,430,096.09	64,774,461.97	56,354,296.07	57,532,286.71

#### 43. 研发费用

项 目	2025 年 1-6 月	2024 年度	2023 年度	2022 年度
职工薪酬	18,124,790.24	33,768,512.65	25,639,612.80	21,322,323.64
材料投入	5,392,269.68	9,071,362.14	7,689,425.08	10,111,013.82
折旧与摊销	2,115,997.47	3,244,674.81	2,327,815.11	1,331,509.53
股份支付	1,214,769.52	2,313,057.99	2,175,761.61	2,620,006.19
检验费	1,091,832.48	3,808,486.49	1,994,577.66	2,237,133.11
委外研发及咨询 费	810,175.09	1,439,432.80	2,093,854.37	3,532,722.54
知识产权申请及 注册费	736,762.75	3,436,723.88	1,577,152.41	2,316,651.76
临床试验费	—	—	2,161,322.73	916,130.07
其他费用	871,254.98	940,184.64	773,484.96	593,476.71
合计	30,357,852.21	58,022,435.40	46,433,006.73	44,980,967.37

#### 44. 财务费用

项 目	2025 年 1-6 月	2024 年度	2023 年度	2022 年度
利息支出	6,485,938.03	18,218,050.89	15,400,968.34	10,016,197.59
其中：租赁负 债利息支出	425,381.08	772,551.79	745,433.66	433,564.62
其中：回购义 务利息支出	2,091,549.89	9,789,987.91	8,917,165.36	7,281,051.70
减：利息资本化	1,299,194.32	6,100,815.13	3,380,428.98	435,867.96
减：利息收入	1,878,305.49	4,911,457.80	3,728,997.13	2,763,562.53
利息净支出	3,308,438.22	7,205,777.96	8,291,542.23	6,816,767.10
汇兑损失	1,189,831.55	4,316,079.83	5,232,916.62	3,872,212.69
减：汇兑收益	8,849,234.23	3,131,447.43	7,188,268.26	8,456,053.81

项 目	2025 年 1-6 月	2024 年度	2023 年度	2022 年度
汇兑净损失	-7,659,402.68	1,184,632.40	-1,955,351.64	-4,583,841.12
银行手续费	214,937.81	383,922.50	430,273.27	318,966.69
合计	-4,136,026.65	8,774,332.86	6,766,463.86	2,551,892.67

**45. 其他收益**

项 目	2025 年 1-6 月	2024 年度	2023 年度	2022 年度
一、计入其他收益的政府补助	3,055,085.30	11,453,403.53	3,485,949.91	11,488,090.52
其中：与递延收益相关的政府补助	1,481,119.39	649,930.63	124,403.42	9,227.62
直接计入当期损益的政府补助	1,573,965.91	10,803,472.90	3,361,546.49	11,478,862.90
二、其他与日常活动相关且计入其他收益的项目	645,476.04	1,122,328.51	224,674.84	192,116.19
其中：个税扣缴税款手续费	161,384.99	89,412.15	65,424.84	35,937.71
增值税加计抵减	343,691.05	1,032,916.36	—	—
安置重点群体享受增值税抵减	140,400.00	—	159,250.00	156,178.48
合计	3,700,561.34	12,575,732.04	3,710,624.75	11,680,206.71

**46. 投资收益**

项 目	2025 年 1-6 月	2024 年度	2023 年度	2022 年度
权益法核算的长期股权投资收益	-331,999.77	-930,299.42	-660,902.22	-132,325.72
理财产品投资收益	420,475.05	817,772.95	541,455.04	888,152.83
外汇衍生产品	134,271.71	831,415.19	64,878.35	-1,554,308.95
合计	222,746.99	718,888.72	-54,568.83	-798,481.84

**47. 公允价值变动收益**

产生公允价值变动收益的来源	2025 年 1-6 月	2024 年度	2023 年度	2022 年度
交易性金融资产	99,879.17	247,531.57	57,424.66	750,342.47
其中：银行理财产品的公允价值变动	99,879.17	247,531.57	57,424.66	750,342.47
交易性金融负债	15,060.51	-16,736.56	—	—
其中：外汇衍生产品的公允价值变动	15,060.51	-16,736.56	—	—
合计	114,939.68	230,795.01	57,424.66	750,342.47

**48. 信用减值损失**

项 目	2025 年 1-6 月	2024 年度	2023 年度	2022 年度
应收账款坏账损失	-112,796.78	-244,372.61	-298,475.78	6,818.03
其他应收款坏账损失	-133,665.63	363,475.85	853,792.02	-2,035,506.29
合计	-246,462.41	119,103.24	555,316.24	-2,028,688.26

**49. 资产减值损失**

项 目	2025 年 1-6 月	2024 年度	2023 年度	2022 年度
存货跌价损失	-4,602,274.06	-2,888,064.00	-4,839,295.95	-3,194,559.42
固定资产减值损失	—	-72,027.69	—	-766,830.79
合计	-4,602,274.06	-2,960,091.69	-4,839,295.95	-3,961,390.21

**50. 资产处置收益**

项 目	2025 年 1-6 月	2024 年度	2023 年度	2022 年度
处置未划分为持有待售的固定资产、在建工程、生产性生物资产及无形资产的处置利得或损失	23,685.99	15,551.34	15,502.30	4,950.63
其中：使用权资产	23,685.98	15,551.34	—	1,098.55
固定资产	0.01	—	15,502.30	3,852.08
合计	23,685.99	15,551.34	15,502.30	4,950.63

**51. 营业外收入**

项 目	2025 年 1-6 月	2024 年度	2023 年度	2022 年度
赔款收入	—	—	135,996.20	123,236.55
其他	35,012.41	105,370.01	47,091.03	25,548.97
合计	35,012.41	105,370.01	183,087.23	148,785.52

说明：报告期内营业外收入全部计入当期非经常性损益。

**52. 营业外支出**

项 目	2025 年 1-6 月	2024 年度	2023 年度	2022 年度
代理权收回	4,900,000.00	—	—	—
捐赠支出	188,333.33	350,000.00	1,120,000.00	879,565.47
非流动资产毁损报废损失	55,111.51	301,544.11	66,406.77	301,768.64
罚款及滞纳金	—	1,448.69	5,341.62	1,418.36
其他	1.07	11,355.93	956.45	34,707.97
合计	5,143,445.91	664,348.73	1,192,704.84	1,217,460.44

说明 1: 2025 年 1-6 月营业外支出金额较大, 主要原因系为应对国家集采带量政策的实施和营销战略调整的综合考虑, 决定买断收回外周介入产品中的 Brontes(全系列)和 Tri-wedge(短杆系列)两个品牌全国总经销商授权以及神经肌肉刺激器及配套使用体表电极中国区总代理授权, 根据双方协商一致的终止协议需要分别向合作方支付共 490 万元的代理权收回款项。

说明 2: 报告期内营业外支出全部计入当期非经常性损益。

### 53. 所得税费用

#### (1) 所得税费用的组成

项 目	2025 年 1-6 月	2024 年度	2023 年度	2022 年度
当期所得税费用	10,071,940.02	8,783,053.00	485,687.29	247,058.25
递延所得税费用	-159,310.96	448,220.61	2,639,529.02	-7,454,054.23
合计	9,912,629.06	9,231,273.61	3,125,216.31	-7,206,995.98

#### (2) 会计利润与所得税费用调整过程

项 目	2025 年 1-6 月	2024 年度	2023 年度	2022 年度
利润总额	45,562,255.50	86,016,006.38	29,116,634.23	-43,268,362.58
按法定/适用税率计算的所得税费用	6,834,338.33	12,902,400.96	4,367,495.13	-6,490,254.39
子公司适用不同税率的影响	195,839.62	-436,169.32	35,033.27	956,064.82
调整以前期间所得税的影响	—	—	—	23,257.32
当期未确认递延所得税资产的可抵扣亏损的影响	1,398,768.22	1,426,890.11	2,092,553.89	2,506,731.71
税率变动对递延所得税资产、负债的影响	—	—	-225,683.23	—
研发费用加计扣除影响	-4,106,544.27	-7,822,959.04	-6,127,791.51	-5,460,076.22
其他加计扣除影响	-19,081.40	-24,021.51	-15,263.98	-1,303,618.20
权益法核算的联营企业损益	49,799.97	139,544.91	99,135.33	19,848.86
不可抵扣的成本、费用和损失的影响	5,559,508.59	3,045,587.50	2,899,737.41	2,541,050.12
所得税费用	9,912,629.06	9,231,273.61	3,125,216.31	-7,206,995.98

### 54. 其他综合收益

其他综合收益各项目及其所得税影响和转入损益情况以及其他综合收益各项目的调节情况详见附注五、36 其他综合收益。

**55. 现金流量表项目注释****(1) 与经营活动有关的现金****①收到的其他与经营活动有关的现金**

项 目	2025 年 1-6 月	2024 年度	2023 年度	2022 年度
收到政府补助	6,491,274.10	16,568,158.92	4,689,993.72	12,893,676.72
收到利息收入	1,231,741.05	3,882,896.15	2,188,741.00	1,017,665.89
收回受限货币资金	500,000.00	500,000.00	500,000.00	1,617,960.14
收到其他款项	106,254.83	2,672,080.75	3,428,001.89	1,653,484.36
合计	8,329,269.98	23,623,135.82	10,806,736.61	17,182,787.11

**②支付的其他与经营活动有关的现金**

项 目	2025 年 1-6 月	2024 年度	2023 年度	2022 年度
付现支出期间费用	37,216,787.86	76,069,490.97	56,332,304.32	51,442,427.63
银行未达账项	5,267,349.61	—	—	—
支付受限货币资金	500,000.00	500,000.00	620,000.00	2,217,960.14
支付银行手续费	214,937.81	383,922.50	430,273.27	318,966.69
支付其他往来款项	477,109.45	319,733.13	160,671.06	714,238.53
合计	43,676,184.73	77,273,146.60	57,543,248.65	54,693,592.99

**(2) 与投资活动有关的现金****①收到的重要的投资活动有关的现金**

项 目	2025 年 1-6 月	2024 年度	2023 年度	2022 年度
赎回理财产品	403,900,000.00	485,100,000.00	276,000,000.00	235,000,000.00
合计	403,900,000.00	485,100,000.00	276,000,000.00	235,000,000.00

**②支付的重要的投资活动有关的现金**

项 目	2025 年 1-6 月	2024 年度	2023 年度	2022 年度
购买理财产品	298,000,000.00	592,000,000.00	306,000,000.00	285,000,000.00
购建长期资产	48,476,194.55	135,548,363.67	119,274,821.95	124,094,234.90
支付股权投资款	—	600,000.00	3,000,000.00	23,753,600.00
合计	346,476,194.55	728,148,363.67	428,274,821.95	432,847,834.90

**③收到的其他与投资活动有关的现金**

项 目	2025 年 1-6 月	2024 年度	2023 年度	2022 年度
收到工程招标保证	1,029,500.00	—	—	2,500,000.00

项 目	2025 年 1-6 月	2024 年度	2023 年度	2022 年度
金				
合计	1,029,500.00	—	—	2,500,000.00

## ④支付的其他与投资活动有关的现金

项 目	2025 年 1-6 月	2024 年度	2023 年度	2022 年度
返还工程招标保证金	1,029,500.00	—	2,500,000.00	—
合计	1,029,500.00	—	2,500,000.00	—

## (3) 与筹资活动有关的现金

## ①收到的其他与筹资活动有关的现金

项 目	2025 年 1-6 月	2024 年度	2023 年度	2022 年度
收回与银行借款相关的保证金	1,338,560.08	2,280,827.00	—	45,487.58
合计	1,338,560.08	2,280,827.00	—	45,487.58

## ②支付的其他与筹资活动有关的现金

项 目	2025 年 1-6 月	2024 年度	2023 年度	2022 年度
支付股份回购款	83,661,996.08	—	—	—
支付使用权资产相关款项	3,822,016.53	6,189,784.22	4,559,590.53	2,280,770.64
支付与银行借款相关的保证金	1,201,735.95	1,494,881.08	2,124,506.00	45,419.00
合计	88,685,748.56	7,684,665.30	6,684,096.53	2,326,189.64

## ③筹资活动产生的各项负债变动情况

## 56. 现金流量表补充资料

## (1) 现金流量表补充资料

补充资料	2025 年 1-6 月	2024 年度	2023 年度	2022 年度
1. 将净利润调节为经营活动现金流量：				
净利润	35,649,626.44	76,784,732.77	25,991,417.92	-36,061,366.60
加：资产减值准备	4,602,274.06	2,960,091.69	4,839,295.95	3,961,390.21
信用减值准备	246,462.41	-119,103.24	-555,316.24	2,028,688.26
固定资产折旧、投资性房地产折旧、油气资产折耗、生产性生物资产折旧	6,485,743.62	8,634,349.96	6,456,802.66	4,261,985.35

补充资料	2025年1-6月	2024年度	2023年度	2022年度
使用权资产折旧	3,281,464.10	6,011,817.24	5,673,645.51	4,488,189.20
无形资产摊销	3,554,377.85	3,142,927.31	1,679,542.29	244,918.62
长期待摊费用摊销	2,884,842.12	6,751,818.76	6,120,422.88	5,381,269.07
处置固定资产、无形资产和其他长期资产的损失（收益以“-”号填列）	-23,685.99	-15,551.34	-15,502.30	-4,950.63
固定资产报废损失（收益以“-”号填列）	55,111.51	301,544.11	66,406.77	301,768.64
公允价值变动损失（收益以“-”号填列）	-114,939.68	-230,795.01	-57,424.66	-750,342.47
财务费用（收益以“-”号填列）	5,070,053.37	12,550,730.80	11,225,971.46	5,539,996.13
投资损失（收益以“-”号填列）	-222,746.99	-718,888.72	54,568.83	798,481.84
递延所得税资产减少（增加以“-”号填列）	-120,448.91	476,067.01	2,637,947.88	-7,450,448.90
递延所得税负债增加（减少以“-”号填列）	-43,831.09	-33,480.69	-6,337.86	-6,337.86
存货的减少（增加以“-”号填列）	-36,183,364.67	-20,543,519.18	-14,900,461.01	-18,625,097.87
经营性应收项目的减少（增加以“-”号填列）	-14,920,965.14	-23,408,393.58	-14,075,082.70	6,462,007.82
经营性应付项目的增加（减少以“-”号填列）	4,248,132.17	15,830,651.24	38,116,636.59	9,906,567.07
其他	34,425,474.74	10,881,227.53	9,859,752.21	8,992,564.47
经营活动产生的现金流量净额	48,873,579.92	99,256,226.66	83,112,286.18	-10,530,717.65
2. 不涉及现金收支的重大投资和筹资活动：				
债务转为资本	—	—	—	—
一年内到期的可转换公司债券	—	—	—	—
新增使用权资产	7,132,221.77	10,434,733.05	3,883,411.12	12,283,294.40
3. 现金及现金等价物净变动情况：				
现金的期末余额	126,218,891.42	111,885,654.66	144,801,685.95	132,680,373.51
减：现金的期初余额	111,885,654.66	144,801,685.95	132,680,373.51	46,859,199.88
加：现金等价物的期末余额	—	—	—	—
减：现金等价物的期初余额	—	—	—	—
现金及现金等价物净增加额	14,333,236.76	-32,916,031.29	12,121,312.44	85,821,173.63

## (3) 现金和现金等价物构成情况

项 目	2025年6月 30日	2024年12月 31日	2023年12月 31日	2022年12月 31日
一、现金				
其中：库存现金	77,267.99	76,352.08	73,745.72	386,926.93
可随时用于支付的银行存款	125,573,796.87	111,402,900.41	144,727,940.23	132,293,446.58
可随时用于支付的其他货币资金	567,826.56	406,402.17	—	—
二、现金等价物				
其中：三个月内到期的债券投资	—	—	—	—
三、期末现金及现金等价物余额	126,218,891.42	111,885,654.66	144,801,685.95	132,680,373.51

## (4) 不属于现金及现金等价物的货币资金

项 目	2025年1-6月	2024年度	2023年度	2022年度	理由
银行未达账项	5,267,349.61	—	—	—	合并范围内跨境银行账户未达账项形成的在途资金
受限货币资金	2,459,360.91	2,595,847.21	3,379,249.38	1,131,623.84	保证金性质款项
按摊余成本计提的定期存款利息	184,510.48	40,537.76	872,056.13	76,666.67	未实际收到
合计	7,911,221.00	2,636,384.97	4,251,305.51	1,208,290.51	

## 57. 外币货币性项目

## (1) 报告期各期末外币货币性项目：

2025年6月30日

项 目	2025年6月30日 外币余额	折算汇率	2025年6月30日 折算人民币余额
货币资金			
其中：美元	7,376,749.68	7.1586	52,807,200.26
欧元	1,644,893.12	8.4024	13,821,049.95
日元	13,076,679.00	0.0496	648,524.82
港币	428,877.82	0.9120	391,115.13
新加坡币	9,538.91	5.6179	53,588.64
英镑	346.94	9.8300	3,410.42
应收账款			
其中：美元	5,026,398.14	7.1586	35,981,973.73
欧元	2,300,060.17	8.4024	19,326,025.57
日元	2,299,700.00	0.0496	114,051.32

项 目	2025年6月30日 外币余额	折算汇率	2025年6月30日 折算人民币余额
其他应收款			
其中：欧元	17,999.00	8.4024	151,234.80
美元	18,839.08	7.1586	134,861.44
应付账款			
其中：欧元	97,805.57	8.4024	821,801.52
美元	55,929.32	7.1586	400,375.63
其他应付款			
其中：欧元	2,234.48	8.4024	18,774.99

2024年12月31日

项 目	2024年12月31日 外币余额	折算汇率	2024年12月31日 折算人民币余额
货币资金			
其中：美元	4,934,974.39	7.1884	35,474,569.91
欧元	5,911,881.60	7.5257	44,491,047.36
日元	3,103,737.00	0.0462	143,495.07
港币	200,834.60	0.9260	185,980.87
新加坡币	23,957.23	5.3214	127,486.00
英镑	346.73	9.0765	3,147.09
应收账款			
其中：美元	5,474,723.96	7.1884	39,354,505.71
欧元	1,465,318.48	7.5257	11,027,547.28
日元	1,614,200.00	0.0462	74,629.31
其他应收款			
其中：欧元	5,591.00	7.5257	42,076.19
美元	18,839.08	7.1884	135,422.84
应付账款			
其中：欧元	79,434.23	7.5257	597,798.18
美元	68,099.22	7.1884	489,524.43
其他应付款			
其中：欧元	3,498.03	7.5257	26,325.12
美元	15,859.33	7.1884	114,003.21

2023年12月31日

项 目	2023年12月31日 外币余额	折算汇率	2023年12月31日 折算人民币余额
货币资金			
其中：美元	8,770,529.41	7.0827	62,119,028.65
欧元	2,180,713.26	7.8592	17,138,661.65
日元	25,133.00	0.0502	1,262.00
港币	381,193.43	0.9062	345,445.11
新加坡币	22,805.42	5.3772	122,629.30
英镑	346.29	9.0411	3,130.84
应收账款			
其中：美元	3,187,017.17	7.0827	22,572,686.51
欧元	850,553.61	7.8592	6,684,670.93
英镑	20,680.00	9.0411	186,969.95
其他应收款			
其中：欧元	11,478.39	7.8592	90,210.96
美元	173,000.00	7.0827	1,225,307.10
应付账款			
其中：欧元	71,505.46	7.8592	561,975.71
美元	6,238.40	7.0827	44,184.72
其他应付款			
其中：欧元	5,033.06	7.8592	39,555.83

## 2022年12月31日

项 目	2022年12月31日 外币余额	折算汇率	2022年12月31日 折算人民币余额
货币资金			
其中：美元	3,948,918.00	6.9646	27,502,634.30
欧元	2,556,529.01	7.4229	18,976,859.19
日元	161,453.00	0.0524	8,453.36
港币	381,825.00	0.8933	341,072.82
新加坡币	16,161.90	5.1831	83,768.74
英镑	345.86	8.3941	2,903.18
应收账款			
其中：美元	1,101,142.57	6.9646	7,669,017.54
欧元	576,198.23	7.4229	4,277,061.84
其他应收款			

项 目	2022 年 12 月 31 日 外币余额	折算汇率	2022 年 12 月 31 日 折算人民币余额
其中：欧元	7,573.00	7.4229	56,213.62
美元	173,000.00	6.9646	1,204,875.80
应付账款			
其中：欧元	123,218.50	7.4229	914,638.60
美元	37,243.99	6.9646	259,389.49
其他应付款			
其中：欧元	4,978.92	7.4229	36,958.03

## (2) 境外经营实体说明

子公司名称	主要经营地	记账本位币
Brosmed International Co.,Limited	中国香港	人民币
Amsoh Tech PTE.LTD	新加坡	人民币
Cnovate Medical B.V.	荷兰	欧元
Brosmed Medical B.V.	荷兰	欧元
BROSMED MEDICAL US INC.	美国	美元

## 58. 租赁

## (1) 本公司作为承租人

## 与租赁相关的当期损益及现金流

项 目	2025 年 1-6 月金额	2024 年度金 额	2023 年度金 额	2022 年度金 额
本期计入当期损益的采用简化处理的短期租赁费用	732,133.77	1,531,979.75	1,073,709.61	711,477.96
本期计入当期损益的采用简化处理的低价值资产租赁费用（短期租赁除外）	—	—	—	—
租赁负债的利息费用	425,381.08	772,551.79	745,433.66	433,564.62
计入当期损益的未纳入租赁负债计量的可变租赁付款额	—	—	—	—
转租使用权资产取得的收入	—	—	—	—
与租赁相关的总现金流出	3,822,016.53	6,189,784.22	4,559,590.53	2,280,770.64
售后租回交易产生的相关损益	—	—	—	—

## 六、研发支出

## 1.按费用性质列示

项 目	2025 年 1-6 月	2024 年度	2023 年度	2022 年度
职工薪酬	20,059,563.29	39,324,345.57	29,183,017.50	24,490,844.95
材料投入	6,126,407.47	10,553,120.10	8,525,936.80	10,264,901.52
临床试验费	2,708,048.72	7,559,779.80	9,835,246.43	5,860,461.72
折旧与摊销	2,346,284.29	3,857,557.24	2,828,018.43	1,829,559.86
检验费	1,793,968.50	4,936,181.70	2,210,186.44	2,703,031.90
股份支付	1,464,208.35	3,280,481.28	2,477,661.50	2,783,403.37
知识产权申请及注册费	922,238.06	4,068,003.40	1,914,181.04	3,146,002.57
委外研发及咨询费	810,175.09	1,649,570.00	2,123,666.02	3,602,819.63
其他费用	1,280,352.45	1,302,288.83	1,367,519.89	1,076,411.60
合计	37,511,246.22	76,531,327.92	60,465,434.05	55,757,437.12
其中：费用化研发支出	30,357,852.21	58,022,435.40	46,433,006.73	44,980,967.37
资本化研发支出	7,153,394.01	18,508,892.52	14,032,427.32	10,776,469.75

## 2. 开发支出

## (1) 符合资本化条件的研发项目开发支出

## ①2025 年 1-6 月

项 目	2024 年 12 月 31 日	本期增加金额		本期减少金额		2025 年 6 月 30 日
		内部开发支出	其他	确认为无形资产	转入当期损益	
雷帕霉素药物涂层球囊扩张导管的研发	11,956,373.78	4,882,763.07	—	—	—	16,839,136.85
导引腔型抽吸导管	—	2,270,630.94	—	—	—	2,270,630.94
合计	11,956,373.78	7,153,394.01	—	—	—	19,109,767.79

其中，重要的资本化研发项目情况

项 目	研发进度	预计完成时间	预计经济利益产生方式	开始资本化的时点	开始资本化的具体依据
雷帕霉素药物涂层球囊扩张导管的研发	临床阶段	2027 年	生产销售	2024 年 4 月	取得中国医学科学院阜外医院伦理委员会审查批件
导引腔型抽吸导管	临床阶段	2026 年	生产销售	2025 年 3 月	取得复旦大学附属中山医院医学伦理委员会审查批件

## ②2024 年度

项 目	2023年12月31日	本期增加金额		本期减少金额		2024年12月31日
		内部开发支出	其他	确认为无形资产	转入当期损益	
雷帕霉素药物涂层球囊扩张导管的研发	—	11,956,373.78	—	—	—	11,956,373.78
药物涂层外周球囊扩张导管系统	31,720,275.10	1,384,058.58	—	33,104,333.68	—	—
冠脉介入切割球囊的研发与产业化	8,891,380.52	5,168,460.16	—	14,059,840.68	—	—
合计	40,611,655.62	18,508,892.52	—	47,164,174.36	—	11,956,373.78

其中，重要的资本化研发项目情况

项 目	研发进度	预计完成时间	预计经济利益产生方式	开始资本化的时点	开始资本化的具体依据
雷帕霉素药物涂层球囊扩张导管的研发	临床阶段	2027年	生产销售	2024年4月	取得中国医学科学院阜外医院伦理委员会审查批件
药物涂层外周球囊扩张导管系统	注册证申请获批	2024年	生产销售	2021年1月	取得阜外医院伦理审查批件，并自企业合并日当年度起按本公司会计政策资本化
冠脉介入切割球囊的研发与产业化	注册证申请获批	2024年	生产销售	2023年3月	取得空军军医大学第一附属医院医学伦理委员会审查批件

### ③2023年度

项 目	2022年12月31日	本期增加金额		本期减少金额		2023年12月31日
		内部开发支出	其他	确认为无形资产	转入当期损益	
药物涂层外周球囊扩张导管系统	27,016,411.88	4,703,863.22	—	—	—	31,720,275.10
冠脉介入切割球囊的研发与产业化	—	8,891,380.52	—	—	—	8,891,380.52
冠脉刻痕球囊导管项目（Wedge NC）	7,188,525.20	437,183.58	—	7,625,708.78	—	—
合计	34,204,937.08	14,032,427.32	—	7,625,708.78	—	40,611,655.62

其中，重要的资本化研发项目情况

项 目	研发进度	预计完成时间	预计经济利益产生方式	开始资本化的时点	开始资本化的具体依据
药物涂层外周球囊扩张导管系统	临床阶段	2024年	生产销售	2021年1月	取得阜外医院伦理审查批件，并自企业合并日当年度起按本公司会计政策资本化

项 目	研发进度	预计完成时间	预计经济利益产生方式	开始资本化的时点	开始资本化的具体依据
冠脉介入切割球囊的研发与产业化	临床阶段	2024 年	生产销售	2023 年 3 月	取得空军军医大学第一附属医院医学伦理委员会审查批件
冠脉刻痕球囊导管项目（Wedge NC）	注册证申请获批	2023 年	生产销售	2021 年 5 月	取得浙江大学医学院附属第二医院人体研究伦理委员会伦理审查批件

## ④2022 年度

项 目	2021 年 12 月 31 日	本期增加金额		本期减少金额		2022 年 12 月 31 日
		内部开发支出	其他	确认为无形资产	转入当期损益	
药物涂层外周球囊扩张导管系统	22,748,713.04	4,267,698.84	—	—	—	27,016,411.88
冠脉刻痕球囊导管项目（Wedge NC）	2,892,966.82	4,295,558.38	—	—	—	7,188,525.20
外周血管刻痕球囊扩张导管	5,178,638.34	2,213,212.53	—	7,391,850.87	—	—
合计	30,820,318.20	10,776,469.75	—	7,391,850.87	—	34,204,937.08

## 其中，重要的资本化研发项目情况

项 目	研发进度	预计完成时间	预计经济利益产生方式	开始资本化的时点	开始资本化的具体依据
药物涂层外周球囊扩张导管系统	临床阶段	2024 年	生产销售	2021 年 1 月	取得阜外医院伦理审查批件，并自企业合并日当年度起按本公司会计政策资本化
冠脉刻痕球囊导管项目（Wedge NC）	临床阶段	2023 年	生产销售	2021 年 5 月	取得浙江大学医学院附属第二医院人体研究伦理委员会伦理审查批件
外周血管刻痕球囊扩张导管	注册证申请获批	2022 年	生产销售	2020 年 6 月	取得北京大学第一医院生物医学研究伦理委员会审查批件

说明：药物涂层外周球囊扩张导管系统项目为本公司子公司上海脉科医疗科技有限公司的资本化研发项目。该项目于 2018 年 1 月取得阜外医院伦理委员会出具的伦理审查批件。本公司于 2021 年 7 月通过非同一控制下企业合并取得上海脉科医疗科技有限公司股权，因此自 2021 年 1 月起，该项目参照本公司会计政策将相关支出予以资本化处理。

此外，根据厦门嘉学资产评估房地产估价有限公司出具的《广东博迈医疗科技股份有限公司拟合并对价分摊涉及的上海脉科医疗科技有限公司可辨认资产、负债及或有负债资产评估报告》（嘉学评估评报资[2023]8220001号），以购买日（2021年7月）为评估基准日，药物涂层外周球囊扩张导管系统项目开发支出的评估价值较账面价值增加人民币1,627.53万元。

## 七、合并范围的变更

### 1. 其他原因的合并范围变动

（1）2023年2月，本公司之子公司深圳市本尚医疗科技有限公司通过投资新设的方式成立北京博迈本尚科技有限公司，公司自2023年起将其纳入合并范围。

（2）2024年2月，本公司之子公司 Brosmed International Co., Limited 通过投资新设的方式成立 BROS MEDICAL US INC.，公司自2024年起将其纳入合并范围。

（3）2024年4月，本公司之二级子公司上海世隆实业发展有限公司注销。

（4）2024年6月，本公司之子公司株洲博迈医疗器械有限公司注销。

## 八、在其他主体中的权益

### 1. 在子公司中的权益

#### （1）企业集团的构成

子公司名称	注册资本	主要经营地	注册地	业务性质	持股比例(%)		取得方式
					直接	间接	
湖南博润医疗器械有限公司	1,000 万元	株洲	株洲	配件产品生产及销售	76.00	—	出资设立
博迈医疗科技（湖南）有限公司	7,500 万元	株洲	株洲	医疗器械生产及销售	100.00	—	出资设立
上海脉科医疗科技有限公司	3,166.0679 万元	上海	上海	药物球囊研发	62.7305	—	非同一控制下企业合并
Brosmed International Co., Limited	1 万港元，99.871 万美元	中国香港	中国香港	医疗器械销售	100.00	—	出资设立
Brosmed Medical B.V.	1 欧元	荷兰	荷兰	医疗器械销售	100.00	—	出资设立
Cnovate Medical B.V.	1 欧元	荷兰	荷兰	医疗器械销售	—	100.00	出资设立

子公司名称	注册资本	主要经营地	注册地	业务性质	持股比例(%)		取得方式
					直接	间接	
BROSMED MEDICAL US INC.	100 万美元	美国	美国	医疗器械销售	—	100.00	出资设立
深圳市本尚医疗科技有限公司	6,000 万元	深圳	深圳	有源产品研究	100.00	—	出资设立
广东博迈元通医疗科技有限公司	500 万元	东莞	东莞	神经介入领域研究	100.00	—	出资设立
Amsoh Tech PTE.LTD	100 万美元	新加坡	新加坡	医疗器械研发	100.00	—	出资设立
北京博迈本尚科技有限公司	10 万元	北京	北京	无实际业务	—	100.00	出资设立
株洲博迈医疗器械有限公司	500 万元	株洲	株洲	无实际业务	100.00	—	出资设立，已于 2024 年 6 月注销
上海世隆实业发展有限公司	1,800 万元	上海	上海	无实际业务	—	62.7305	非同一控制下企业合并，已于 2024 年 4 月注销

## (2) 重要的非全资子公司

## 2025 年 1-6 月

子公司名称	少数股东的持股比例	本期归属于少数股东的损益	本期向少数股东宣告分派的股利	期末少数股东权益余额
湖南博润医疗器械有限公司	24.00%	495,676.56	—	-5,445,605.030
上海脉科医疗科技有限公司	37.2695%	-647,666.99	—	11,155,011.600

## 2024 年度

子公司名称	少数股东的持股比例	本期归属于少数股东的损益	本期向少数股东宣告分派的股利	期末少数股东权益余额
湖南博润医疗器械有限公司	24.00%	-71,995.69	—	-5,941,281.590
上海脉科医疗科技有限公司	37.2695%	-585,840.43	—	11,802,678.590

## 2023 年度

子公司名称	少数股东的持股比例	本期归属于少数股东的损益	本期向少数股东宣告分派的股利	期末少数股东权益余额
湖南博润医疗器械有限公司	30.00%	-2,462,900.72	—	-7,352,123.69
上海脉科医疗科技有限公司	37.2695%	-48,131.46	—	12,388,519.020

## 2022 度

子公司名称	少数股东的持股比例	本期归属于少数股东的损益	本期向少数股东宣告分派的股利	期末少数股东权益余额
湖南博润医疗器械有限公司	30.00%	-3,553,895.90	—	-4,889,222.970
上海脉科医疗科技有限公司	37.2695%	-887,152.42	—	12,436,650.480

## (3) 重要非全资子公司的主要财务信息

子公司名称	2025 年 6 月 30 日					
	流动资产	非流动资产	资产合计	流动负债	非流动负债	负债合计
湖南博润医疗器械有限公司	19,407,362.42	8,552,514.12	27,959,876.54	31,318,187.33	18,236,908.09	49,555,095.42
上海脉科医疗科技有限公司	4,743,519.56	17,508,740.33	22,252,259.89	5,871,049.43	1,563,075.28	7,434,124.71

## (续上表)

子公司名称	2024 年 12 月 31 日					
	流动资产	非流动资产	资产合计	流动负债	非流动负债	负债合计
湖南博润医疗器械有限公司	23,627,424.76	9,690,325.99	33,317,750.75	38,499,510.55	18,573,190.40	57,072,700.95
上海脉科医疗科技有限公司	4,796,327.74	17,293,490.39	22,089,818.13	5,572,582.93	—	5,572,582.93

## (续上表)

子公司名称	2023 年 12 月 31 日					
	流动资产	非流动资产	资产合计	流动负债	非流动负债	负债合计
湖南博润医疗器械有限公司	22,850,674.35	9,653,084.04	32,503,758.39	50,123,979.20	6,075,293.03	56,199,272.23
上海脉科医疗科技有限公司	5,865,818.36	16,424,048.22	22,289,866.58	4,361,721.34	83,059.99	4,444,781.33

## (续上表)

子公司名称	2022 年 12 月 31 日					
	流动资产	非流动资产	资产合计	流动负债	非流动负债	负债合计
湖南博润医疗器械有限公司	20,931,020.44	11,307,290.93	32,238,311.37	41,336,115.69	6,550,999.52	47,887,115.21
上海脉科医疗科技有限公司	5,295,664.05	12,260,182.59	17,555,846.64	3,103,271.90	755,730.91	3,859,002.81

子公司名称	2025 年 1-6 月			
	营业收入	净利润	综合收益总额	经营活动现金流量
湖南博润医疗器械有限公司	18,381,832.69	2,065,318.98	—	11,370,133.87

子公司名称	2025年1-6月			
	营业收入	净利润	综合收益总额	经营活动现金流量
上海脉科医疗科技有限公司	3,761,168.71	-1,737,793.60	—	1,776,101.09

(续上表)

子公司名称	2024年度			
	营业收入	净利润	综合收益总额	经营活动现金流量
湖南博润医疗器械有限公司	33,241,581.95	-248,261.04	—	8,141,018.17
上海脉科医疗科技有限公司	17,345.13	-1,571,903.11	—	-3,241,889.15

(续上表)

子公司名称	2023年度			
	营业收入	净利润	综合收益总额	经营活动现金流量
湖南博润医疗器械有限公司	23,205,417.35	-8,209,669.07	—	-5,625,900.47
上海脉科医疗科技有限公司	115,044.24	-129,144.38	—	1,638,327.95

(续上表)

子公司名称	2022年度			
	营业收入	净利润	综合收益总额	经营活动现金流量
湖南博润医疗器械有限公司	20,474,111.79	-11,846,319.66	—	-8,140,835.63
上海脉科医疗科技有限公司	—	-2,246,080.43	—	461,279.41

## 2. 在子公司的所有者权益份额发生变化且仍控制子公司的交易

(1) 在子公司所有者权益份额发生变化的情况说明：

2022年6月，根据本公司与萍乡科沃企业咨询中心、骆静南签订的《关于上海脉科医疗科技有限公司之股权转让协议》，本公司以人民币1,000万元的对价受让萍乡科沃企业咨询中心所持有的上海脉科医疗科技有限公司8.3333%股权，同时以人民币347.36万元的对价受让骆静南所持有的上海脉科医疗科技有限公司2.8947%股权。本次股权转让完成后，本公司对上海脉科医疗科技有限公司的持股比例增至62.7305%股权。

2022年7月，根据本公司与骆静南签订的《股权转让协议书》，骆静南将持有的深圳市本尚医疗科技有限公司40%股权，对应认缴出资额为400万元，实际出资额28万元，以28万元的价格转让给本公司。本次股权转让完成后，本公司对深圳市本尚医疗科技有限公司的持股比例增至100%股权。

2024年10月，根据湖南博润医疗器械有限公司《股东会决议》，周颂将其持有的湖南博润医疗器械有限公司12%的股权，对应认缴出资额为120万元，以总价120万元转让给本公司和株洲诺尚信息技术咨询合伙企业（有限合伙），其中本公司受让60万元对应股权，株洲诺尚信息技术咨询合伙企业（有限合伙）受让60万元对应股权。本次股权转让完成后，本公司和株洲诺尚信息技术咨询合伙企业（有限合伙）对湖南博润医疗器械有限公司的持股比例分别增至76%股权和24%股权。

(2) 交易对于少数股东权益及归属于母公司所有者权益的影响：

项 目	2024 年度	2022 年度	2022 年度
	湖南博润医疗器械有限公司	深圳市本尚医疗科技有限公司	上海脉科医疗科技有限公司
购买成本/处置对价			
——现金	600,000.00	280,000.00	13,473,600.00
——非现金资产的公允价值	—	—	—
购买成本/处置对价合计	600,000.00	280,000.00	13,473,600.00
减：按取得/处置的股权比例计算的子公司净资产份额	-1,482,837.79	-1,602,408.89	3,948,869.32
差额	-2,082,837.79	-1,882,408.89	-9,524,730.68
其中：调整资本公积	-2,082,837.79	-1,882,408.89	-9,524,730.68
调整盈余公积	—	—	—
调整未分配利润	—	—	—

### 3. 在联营企业中的权益

(1) 联营企业

联营企业名称	主要经营地	注册地	业务性质	持股比例(%)		对联营企业投资的会计处理方法
				直接	间接	
启维医疗技术（深圳）有限责任公司	深圳	深圳	三类医疗器械研发、生产和销售	10.05%	—	权益法

说明：本公司根据公司章程拥有启维医疗技术（深圳）有限责任公司的董事会席位并委派董事参与其经营决策，能够对其财务与经营政策施加重大影响。根据企业会计准则相关规定，本公司将上述企业作为联营企业，采用权益法核算。

(2) 联营企业的汇总财务信息

项 目	2025年6月30日 /2025年1-6月	2024年12月 31日/2024年度	2023年12月 31日/2023年度	2022年12月 31日/2022年度
联营企业：				
启维医疗技术（深圳） 有限责任公司	3,861,935.36	4,193,935.13	4,578,293.52	5,239,195.74
投资账面价值合计	3,861,935.36	4,193,935.13	4,578,293.52	5,239,195.74
下列各项按持股比例计 算的合计数				
——净利润	-331,999.77	-930,299.42	-660,902.22	-132,325.72
——其他综合收益	—	—	—	—
——综合收益总额	-331,999.77	-930,299.42	-660,902.22	-132,325.72

## 九、政府补助

1. 报告期各期末，本公司无按应收金额确认的政府补助

2. 涉及政府补助的负债项目

### （1）2025年1-6月

资产负债表 列报项目	2024年12月 31日余额	本期新增补助 金额	本期转入其他 收益	2025年6月30 日余额	与资产/收益相 关
递延收益	11,276,187.76	1,000,000.00	347,803.75	11,928,384.01	与资产相关
递延收益	186,094.39	2,850,000.00	1,133,315.64	1,902,778.75	与收益相关
合计	11,462,282.15	3,850,000.00	1,481,119.39	13,831,162.76	—

### （2）2024年度

资产负债表 列报项目	2023年12月 31日余额	本期新增补助 金额	本期转入其他 收益	2024年12月 31日余额	与资产/收益相 关
递延收益	7,462,212.78	4,050,000.00	236,025.02	11,276,187.76	与资产相关
递延收益	500,000.00	100,000.00	413,905.61	186,094.39	与收益相关
合计	7,962,212.78	4,150,000.00	649,930.63	11,462,282.15	—

### （3）2023年度

资产负债表 列报项目	2022年12月 31日余额	本期新增补助 金额	本期转入其他 收益	2023年12月 31日余额	与资产/收益相 关
递延收益	7,127,116.20	459,500.00	124,403.42	7,462,212.78	与资产相关
递延收益	—	500,000.00	—	500,000.00	与收益相关
合计	7,127,116.20	959,500.00	124,403.42	7,962,212.78	—

### （4）2022年度

资产负债表列报项目	2021年12月31日余额	本期新增补助金额	本期转入其他收益	2022年12月31日余额	与资产/收益相关
递延收益	6,076,500.00	1,059,843.82	9,227.62	7,127,116.20	与资产相关
合计	6,076,500.00	1,059,843.82	9,227.62	7,127,116.20	—

### 3. 计入当期损益的政府补助

利润表列报项目	2025年1-6月	2024年度	2023年度	2022年度
其他收益	1,573,965.91	10,803,472.90	3,361,546.49	11,478,862.90

## 十、与金融工具相关的风险

本公司与金融工具相关的风险源于本公司在经营过程中所确认的各类金融资产和金融负债，包括：信用风险、流动性风险和市场风险。

本公司与金融工具相关的各类风险的管理目标和政策的制度由本公司管理层负责。经营管理层通过职能部门负责日常的风险管理（例如本公司财务部对公司发生的赊销业务进行逐笔进行审核）。本公司内部审计部门对公司风险管理的政策和程序的执行情况进行日常监督，并且将有关发现及时报告给本公司审计委员会。

本公司风险管理的总体目标是在不过度影响公司竞争力和应变力的情况下，制定尽可能降低各类与金融工具相关风险的风险管理政策。

### 1. 信用风险

信用风险，是指金融工具的一方未能履行义务从而导致另一方发生财务损失的风险。本公司的信用风险主要产生于货币资金、应收账款以及其他应收款等，这些金融资产的信用风险源自交易对手违约，最大的风险敞口等于这些工具的账面金额。

本公司货币资金主要存放于商业银行等金融机构，本公司认为这些商业银行具备较高信誉和资产状况，存在较低的信用风险。

对于应收账款和其他应收款，本公司设定相关政策以控制信用风险敞口。本公司基于对客户的财务状况、从第三方获取担保的可能性、信用记录及其他因素诸如目前市场状况等评估客户的信用资质并设置相应信用期。本公司会定期对客户信用记录进行监控，对于信用记录不良的客户，本公司会采用书面催款、缩短信用期或取消信用期等方式，以确保本公司的整体信用风险在可控的范围内。

### （1）信用风险显著增加判断标准

本公司在每个资产负债表日评估相关金融工具的信用风险自初始确认后是否已显著增加。在确定信用风险自初始确认后是否显著增加时，本公司考虑在无须付出不必要的额外成本或努力即可获得合理且有依据的信息，包括基于本公司历史数据的定性和定量分析、外部信用风险评级以及前瞻性信息。本公司以单项金融工具或者具有相似信用风险特征的金融工具组合为基础，通过比较金融工具在资产负债表日发生违约的风险与在初始确认日发生违约的风险，以确定金融工具预计存续期内发生违约风险的变化情况。

当触发以下一个或多个定量、定性标准时，本公司认为金融工具的信用风险已发生显著增加：定量标准主要为报告日剩余存续期违约概率较初始确认时上升超过一定比例；定性标准为主要债务人经营或财务情况出现重大不利变化、预警客户清单等。

### （2）已发生信用减值资产的定义

为确定是否发生信用减值，本公司所采用的界定标准，与内部针对相关金融工具的信用风险管理目标保持一致，同时考虑定量、定性指标。

本公司评估债务人是否发生信用减值时，主要考虑以下因素：发行方或债务人发生重大财务困难；债务人违反合同，如偿付利息或本金违约或逾期等；债权人出于与债务人财务困难有关的经济或合同考虑，给予债务人在任何其他情况下都不会做出的让步；债务人很可能破产或进行其他财务重组；发行方或债务人财务困难导致该金融资产的活跃市场消失；以大幅折扣购买或源生一项金融资产，该折扣反映了发生信用损失的事实。

金融资产发生信用减值，有可能是多个事件的共同作用所致，未必是可单独识别的事件所致。

### （3）预期信用损失计量的参数

根据信用风险是否发生显著增加以及是否已发生信用减值，本公司对不同的资产分别以 12 个月或整个存续期的预期信用损失计量减值准备。预期信用损失计量的关键参数包括违约概率、违约损失率和违约风险敞口。本公司考虑历史统计数据(如交易对手评级、担保方式及抵质押物类别、还款方式等)的定量分析及前瞻性信息，建立违约概率、违约损失率及违约风险敞口模型。

相关定义如下：

违约概率是指债务人在未来 12 个月或在整个剩余存续期，无法履行其偿付义务的可能性。

违约损失率是指本公司对违约风险暴露发生损失程度作出的预期。根据交易对手的类型、追索的方式和优先级，以及担保品的不同，违约损失率也有所不同。违约损失率为违约发生时风险敞口损失的百分比，以未来 12 个月内或整个存续期为基准进行计算；

违约风险敞口是指，在未来 12 个月或在整个剩余存续期中，在违约发生时，本公司应被偿付的金额。前瞻性信息信用风险显著增加的评估及预期信用损失的计算均涉及前瞻性信息。本公司通过进行历史数据分析，识别出影响各业务类型信用风险及预期信用损失的关键经济指标。

本公司所承受的最大信用风险敞口为资产负债表中每项金融资产的账面金额。本公司没有提供任何其他可能令本公司承受信用风险的担保。

截至 2025 年 6 月 30 日，本公司应收账款中，前五大客户的应收账款占本公司应收账款总额的 37.26%（比较期：2024 年 43.35%；2023 年 39.72%；2022 年 64.37%）；本公司其他应收款中，欠款金额前五大公司的其他应收款占本公司其他应收款总额的 54.74%（比较期：2024 年 89.52%；2023 年 85.45%；2022 年 94.11%）。

#### （4）已背书或贴现的应收票据所产生的信用风险敞口

截至 2025 年 6 月 30 日，本公司不存在已背书或贴现但尚未到期的应收票据。

在报告期内的 2023 年 12 月 31 日，本公司曾存在已贴现但尚未到期的银行承兑汇票，金额为人民币 1,600,000.00 元。公司用于贴现的银行承兑汇票由信用等级较高的银行承兑，管理层认为其信用风险较低，且票据所有权上的主要风险和报酬已经转移，故已予以终止确认。

## 2. 流动性风险

流动性风险，是指企业在履行以交付现金或其他金融资产的方式结算的义务时发生资金短缺的风险。本公司统筹负责公司内各子公司的现金管理工作，包括现金盈余的短期投资和筹措贷款以应付预计现金需求。本公司的政策是定期监控短期和长期的流动资

金需求，以及是否符合借款协议的规定，以确保维持充裕的现金储备和可供随时变现的有价证券。

报告期各期末本公司金融负债到期期限如下：

项目名称	2025年6月30日			
	1年以内	1-5年	5年以上	合计
短期借款	82,611,462.56	—	—	82,611,462.56
应付账款	80,970,848.88	3,067,830.93	—	84,038,679.81
其他应付款	9,738,804.77	43,211.71	—	9,782,016.48
一年内到期的非流动负债	19,995,490.06	—	—	19,995,490.06
长期借款	—	147,940,000.00	67,303,798.07	215,243,798.07
租赁负债	—	16,665,586.83	1,721,154.42	18,386,741.25
合计	193,316,606.27	167,716,629.47	69,024,952.49	430,058,188.23

(续上表)

项目名称	2024年12月31日			
	1年以内	1-5年	5年以上	合计
短期借款	87,957,879.37	—	—	87,957,879.37
应付账款	36,020,523.04	3,067,830.93	—	39,088,353.97
其他应付款	6,038,098.23	18,211.71	—	6,056,309.94
一年内到期的非流动负债	119,730,148.85	—	—	119,730,148.85
长期借款	—	133,003,595.04	79,501,817.58	212,505,412.62
租赁负债	—	13,577,946.70	2,312,756.05	15,890,702.75
合计	249,746,649.49	149,667,584.38	81,814,573.63	481,228,807.50

(续上表)

项目名称	2023年12月31日			
	1年以内	1-5年	5年以上	合计
短期借款	72,464,321.13	—	—	72,464,321.13
应付账款	38,384,448.95	—	—	38,384,448.95
其他应付款	4,500,266.91	229,811.71	—	4,730,078.62
一年内到期的非流动负债	5,675,383.05	—	—	5,675,383.05
长期借款	—	65,823,325.26	50,707,966.58	116,531,291.84
租赁负债	—	7,982,095.69	3,473,597.75	11,455,693.44
长期应付款	—	98,088,818.99	—	98,088,818.99
合计	121,024,420.04	172,124,051.65	54,181,564.33	347,330,036.02

(续上表)

项目名称	2022年12月31日			
	1年以内	1-5年	5年以上	合计
短期借款	59,875,139.17	—	—	59,875,139.17
应付账款	28,193,141.77	—	—	28,193,141.77
其他应付款	3,578,005.71	2,547,931.71	—	6,125,937.42
一年内到期的非流动负债	5,428,144.25	—	—	5,428,144.25
长期借款	—	16,750,000.00	16,250,000.00	33,000,000.00
租赁负债	—	8,606,416.68	4,586,581.17	13,192,997.85
长期应付款	—	89,171,653.63	—	89,171,653.63
合计	97,074,430.90	117,076,002.02	20,836,581.17	234,987,014.09

### 3. 市场风险

#### (1) 外汇风险

本公司的汇率风险主要来自本公司及下属子公司持有的不以其记账本位币计价的外币资产和负债。本公司承受汇率风险主要与以美元和欧元计价的货币资金、应收账款和应付账款有关，除本公司设立在境外的下属子公司使用美元、欧元计价结算外，本公司的其他主要业务以人民币计价结算。

截至报告期各期末，本公司各外币资产负债项目的主要外汇风险敞口如下（出于列报考虑，风险敞口金额以人民币列示，以资产负债表日即期汇率折算）：

项目	2025年6月30日 外币余额	折算汇率	2025年6月30日 折算人民币余额
货币资金			
其中：美元	6,151,935.91	7.1586	44,039,248.41
欧元	424,199.55	8.4024	3,564,294.30
日元	13,076,679.00	0.0496	648,524.82
港币	428,877.82	0.9120	391,115.13
新加坡币	9,538.91	5.6179	53,588.64
英镑	346.94	9.8300	3,410.42
应收账款			
其中：美元	4,130,207.64	7.1586	29,566,504.41
欧元	737,799.89	8.4024	6,199,289.80
日元	2,299,700.00	0.0496	114,051.32

项 目	2025年6月30日 外币余额	折算汇率	2025年6月30日 折算人民币余额
应付账款			
其中：欧元	91,010.00	8.4024	764,702.42
美元	3,564.55	7.1586	25,517.19

(续上表)

项 目	2024年12月31日 外币余额	折算汇率	2024年12月31日 折算人民币余额
货币资金			
其中：美元	4,837,590.72	7.1884	34,774,537.13
欧元	2,846,357.71	7.5257	21,420,834.22
日元	3,103,737.00	0.0462	143,495.07
港币	200,834.60	0.9260	185,980.87
新加坡币	23,957.23	5.3214	127,486.00
英镑	346.73	9.0765	3,147.09
应收账款			
其中：美元	5,435,194.50	7.1884	39,070,352.14
欧元	373,406.10	7.5257	2,810,142.29
日元	1,614,200.00	0.0462	74,629.31
应付账款			
其中：欧元	56,552.96	7.5257	425,600.61
美元	53,099.22	7.1884	381,698.43

(续上表)

项 目	2023年12月31日 外币余额	折算汇率	2023年12月31日 折算人民币余额
货币资金			
其中：美元	8,770,529.41	7.0827	62,119,028.65
欧元	677,565.19	7.8592	5,325,120.34
日元	25,133.00	0.0502	1,262.00
港币	381,193.43	0.9062	345,445.11
新加坡币	22,805.42	5.3772	122,629.30
英镑	346.29	9.0411	3,130.84
应收账款			
其中：美元	3,187,017.17	7.0827	22,572,686.51
欧元	200,789.21	7.8592	1,578,042.56

项 目	2023 年 12 月 31 日 外币余额	折算汇率	2023 年 12 月 31 日 折算人民币余额
英镑	20,680.00	9.0411	186,969.95
其他应收款			
其中：美元	173,000.00	7.0827	1,225,307.10
应付账款			
其中：欧元	8,629.10	7.8592	67,817.82
美元	6,238.40	7.0827	44,184.72

(续上表)

项 目	2022 年 12 月 31 日 外币余额	折算汇率	2022 年 12 月 31 日 折算人民币余额
货币资金			
其中：美元	3,948,918.00	6.9646	27,502,634.30
欧元	1,722,146.68	7.4229	12,783,322.59
日元	161,453.00	0.0524	8,453.36
港币	381,825.00	0.8933	341,072.82
新加坡币	16,161.90	5.1831	83,768.74
英镑	345.86	8.3941	2,903.18
应收账款			
其中：美元	1,101,142.57	6.9646	7,669,017.54
欧元	185,703.00	7.4229	1,378,454.80
其他应收款			
其中：美元	173,000.00	6.9646	1,204,875.80
应付账款			
其中：欧元	120,197.50	7.4229	892,214.02
美元	37,243.99	6.9646	259,389.49

本公司持续监控公司外币交易和外币资产及负债的规模，以最大程度降低面临的外汇风险；为此，本公司可能会以签署远期外汇合约等方式来达到规避外汇风险的目的。

## (2) 利率风险

本公司的利率风险主要产生于长短期银行借款。浮动利率的金融负债使本公司面临现金流量利率风险，固定利率的金融负债使本公司面临公允价值利率风险。本公司根据当时的市场环境来决定固定利率及浮动利率合同的相对比例。

本公司总部财务部门持续监控集团利率水平。利率上升会增加新增带息债务的成本以及本公司尚未付清的以浮动利率计息的带息债务的利息支出，并对本公司的财务业绩产生重大的不利影响，管理层会依据最新的市场状况及时做出调整。

## 十一、公允价值的披露

公允价值计量结果所属的层次，由对公允价值计量整体而言具有重要意义的输入值所属的最低层次决定：

第一层次：相同资产或负债在活跃市场上未经调整的报价。

第二层次：除第一层次输入值外相关资产或负债直接或间接可观察的输入值。

第三层次：相关资产或负债的不可观察输入值。

### 1. 于 2025 年 6 月 30 日，以公允价值计量的资产和负债的公允价值

项 目	2025 年 6 月 30 日公允价值			
	第一层次公允价值计量	第二层次公允价值计量	第三层次公允价值计量	合计
一、持续的公允价值计量				
（一）交易性金融资产	—	81,174,030.56	—	81,174,030.56
（二）其他权益工具投资	—	18,344,457.46	—	18,344,457.46
（三）交易性金融负债	—	1,676.05	—	1,676.05
非持续以公允价值计量的资产总额	—	99,516,811.97	—	99,516,811.97

对于在活跃市场上交易的金融工具，本公司以其活跃市场报价确定其公允价值；对于不在活跃市场上交易的金融工具，本公司采用其他合理方法确定其公允价值。

### 2. 不以公允价值计量的金融资产和金融负债的公允价值情况

本公司以摊余成本计量的金融资产和金融负债主要包括：货币资金、应收账款、其他应收款、短期借款、应付票据、应付账款、其他应付款、一年内到期的长期借款、长期应付款和长期借款等。

## 十二、关联方及关联交易

关联方的认定标准：一方控制、共同控制另一方或对另一方施加重大影响，以及两方或两方以上同受一方控制、共同控制的，构成关联方。

## 1. 本公司的控股股东情况

母公司名称	注册地	业务性质	注册资本	母公司对本公司的持股比例(%)	母公司对本公司的表决权比例(%)
萍乡博思迈股权投资管理合伙企业(有限合伙)	江西萍乡	股权投资管理	622.853202万元	28.82	28.82

### ①本公司的控股股东情况的说明:

萍乡博思迈股权投资管理合伙企业(有限合伙)持有公司 1,666.4361 万元股份,持股比例为 28.82%,根据《公司法》第二百六十五条之规定,萍乡博思迈股权投资管理合伙企业(有限合伙)为本公司的控股股东。

### ②本公司最终控制方:李斌

李斌通过萍乡博思迈股权投资管理合伙企业(有限合伙)、萍乡新博伟业股权投资企业(有限合伙)、东莞新博时代股权投资企业(有限合伙)、东莞新博共享股权投资企业(有限合伙)、萍乡新博智享股权投资企业(有限合伙)合计间接持有本公司 21.33% 股份,通过担任萍乡博思迈股权投资管理合伙企业(有限合伙)、萍乡新博伟业股权投资企业(有限合伙)的执行事务合伙人合计控制本公司 35.31% 股份。

同时,李斌自公司设立以来,一直担任公司的执行董事或董事长,并参与公司的生产经营活动,对公司的经营决策有重要影响。因此,本公司的实际控制人为李斌。

## 2. 本公司的子公司情况

本公司子公司的情况详见附注八、在其他主体中的权益

## 3. 本公司联营企业情况

本公司联营企业详见附注八、在其他主体中的权益

## 4. 本公司的其他关联方情况

其他关联方名称	其他关联方与本公司关系
李诚	本公司的董事、副总经理
刘羿焜	本公司的董事,于 2025 年 4 月任职
杜华芳	本公司的职工董事,于 2025 年 8 月任职;曾担任本公司的监事会主席,于 2022 年 1 月至 2025 年 8 月任职
蔡翹梧	本公司的独立董事

其他关联方名称	其他关联方与本公司关系
巢志雄	本公司的独立董事
高香林	本公司的独立董事
张劼铖	曾担任本公司的董事，于 2025 年 8 月辞任
刘益民	曾担任本公司的董事，于 2024 年 1 月任期届满离任
张志军	本公司的副总经理；曾担任本公司的董事，于 2024 年 1 月至 2025 年 3 月任职
韩爱善	曾担任本公司的监事，于 2025 年 4 月至 2025 年 8 月任职
周阳	曾担任本公司的监事，于 2023 年 5 月至 2025 年 8 月任职
阴杰	曾担任本公司的监事，于 2022 年 5 月辞任
顾磊敏	曾担任本公司的监事，于 2022 年 6 月至 2025 年 4 月任职
曾慧婷	曾担任本公司的监事，于 2023 年 5 月辞任
周雨红	本公司的副总经理兼董事会秘书
周丽	本公司的财务总监
贺琼	实际控制人李斌配偶的姐妹，担任子公司的采购部主管
骆静南	本公司的技术专家，控股子公司上海脉科医疗科技有限公司的董事，并直接及间接合计持有该子公司 15.5243% 的股份
杰美特涂层科技（厦门）有限公司	骆静南的关联企业
杰美德设备技术（厦门）有限公司	骆静南的关联企业
厦门杰美嘉成医疗科技有限公司	骆静南的关联企业
JMedtech Pte Ltd	骆静南的关联企业
上海翊科聚合物科技有限公司	顾磊敏担任重要职务的其他企业
北京管桥医疗科技有限公司	顾磊敏担任重要职务的其他企业
上海卓昕医疗科技有限公司	张劼铖担任重要职务的其他企业

## 5. 关联交易情况

### （1）购销商品、提供和接受劳务的关联交易

#### 采购商品、接受劳务情况

关联方	关联交易内容	2025 年 1-6 月发生额	2024 年度发生额	2023 年度发生额	2022 年度发生额
杰美特涂层科技（厦门）有限公司	采购亲水涂层溶液等材料	741,884.84	1,442,112.88	1,088,354.46	777,757.23
杰美德设备技术（厦门）有限公司	采购亲水涂层机	318,790.27	1,280,761.06	1,159,207.10	967,449.14
	采购溶液管等材料	38,507.08	10,672.57	41,684.96	49,396.02
上海翊科聚合物科技有限公司	采购高分子及金属管材等材料	150,474.32	27,283.18	48,646.01	—

关联方	关联交易内容	2025年1-6月发生额	2024年度发生额	2023年度发生额	2022年度发生额
厦门杰美嘉成医疗科技有限公司	采购高分子及金属管材材料	32,216.81	27,433.62	—	—
JMedtech Pte Ltd	采购手套箱	—	277,968.60	—	—

## 出售商品、提供劳务情况

关联方	关联交易内容	2025年1-6月发生额	2024年度发生额	2023年度发生额	2022年度发生额
北京管桥医疗科技有限公司	销售商品	—	3,185.84	—	—
上海卓昕医疗科技有限公司	销售商品	—	—	5,575.22	16,549.56

## (2) 关联担保情况

## 本公司作为被担保方

担保方	担保权人	担保金额	借款起始日	借款到期日	担保是否已经履行完毕
李斌	中信银行东莞大朗支行	9,500,000.00	2022-6-28	2022-7-14	是
李斌	中信银行东莞大朗支行	9,700,000.00	2022-6-30	2022-7-13	是
李斌	中信银行东莞大朗支行	9,800,000.00	2022-6-30	2022-7-11	是
李斌	中信银行东莞大朗支行	9,900,000.00	2022-9-29	2022-10-1	是
博迈医疗科技(湖南)有限公司	浦发银行松山湖科技支行	15,000,000.00	2021-8-20	2022-8-19	是
博迈医疗科技(湖南)有限公司	浦发银行松山湖科技支行	15,000,000.00	2021-10-27	2022-10-26	是

## (3) 关联方资金拆借

## ①资金拆入：无

## ②资金拆出

关联方	2023年12月31日	资金流入	资金流出	2024年12月31日
骆静南	815,520.20	815,520.20	—	—

## (续上表)

关联方	2022年12月31日	资金流入	资金流出	2023年12月31日
骆静南	3,815,520.20	3,000,000.00	—	815,520.20

(续上表)

关联方	2021年12月31日	资金流入	资金流出	2022年12月31日
骆静南	4,015,520.20	200,000.00	—	3,815,520.20

## (5) 关键管理人员报酬

项目	2025年1-6月发生额	2024年度发生额	2023年度发生额	2022年度发生额
关键管理人员报酬	2,949,735.38	5,972,666.71	3,577,987.67	2,984,906.65

说明：上述报酬由税前工资及公司承担的社会保险与住房公积金构成，股份支付不包含在内。

## 6. 关联方应收应付款项

## (1) 应收项目

项目名称	关联方	2025年6月30日		2024年12月31日	
		账面余额	坏账准备	账面余额	坏账准备
其他应收款	贺琼	10,000.00	100.00	—	—
其他非流动资产	杰美德设备技术(厦门)有限公司	—	—	176,000.00	—

(续上表)

项目名称	关联方	2023年12月31日		2022年12月31日	
		账面余额	坏账准备	账面余额	坏账准备
其他应收款	骆静南	815,520.20	815,520.20	3,815,520.20	1,907,760.10
其他非流动资产	JMedtech Pte Ltd	221,648.85	—	—	—
其他非流动资产	杰美德设备技术(厦门)有限公司	—	—	595,000.00	—

## (2) 应付项目

项目名称	关联方	2025年6月30日	2024年12月31日	2023年12月31日	2022年12月31日
应付账款	杰美特涂层科技(厦门)有限公司	485,920.37	322,852.44	174,817.93	149,585.84
应付账款	杰美德设备技术(厦门)有限公司	92,091.77	76,000.00	8,716.83	—
应付账款	上海翊科聚合物科技有限公司	37,916.82	7,787.61	18,843.58	—
应付账款	厦门杰美嘉成医疗科技有限公司	32,216.80	—	—	—

## 7. 比照关联交易披露的情况

报告期内，公司印度员工持股的经销商 Rukman Medical Devices and Equipments Pvt.Ltd 向公司进行采购。Rukman Medical Devices and Equipments Pvt.Ltd 不属于相关法律法规规定的关联方，但根据审慎原则，公司将相关的交易比照关联交易进行披露。

(1) 购销商品、提供和接受劳务的关联交易

采购商品、接受劳务情况

关联方	关联交易内容	2025年1-6月发生额	2024年度发生额	2023年度发生额	2022年度发生额
Rukman Medical Devices and Equipments Pvt.Ltd	注册证费用	—	—	226,595.78	—
	推广服务费	—	—	—	10,323.15

出售商品、提供劳务情况

关联方	关联交易内容	2025年1-6月发生额	2024年度发生额	2023年度发生额	2022年度发生额
Rukman Medical Devices and Equipments Pvt.Ltd	销售商品	3,947,257.35	9,932,005.48	5,472,861.41	1,566,679.36

(2) 应收项目

项目名称	关联方	2025年6月30日		2024年12月31日	
		账面余额	坏账准备	账面余额	坏账准备
应收账款	Rukman Medical Devices and Equipments Pvt.Ltd	4,662,599.06	88,860.30	5,023,223.74	50,232.24

(续上表)

项目名称	关联方	2023年12月31日		2022年12月31日	
		账面余额	坏账准备	账面余额	坏账准备
应收账款	Rukman Medical Devices and Equipments Pvt.Ltd	2,128,648.82	21,286.49	—	—

(3) 应付项目

项目名称	关联方	2025年6月30日	2024年12月31日	2023年12月31日	2022年12月31日
合同负债	Rukman Medical Devices and Equipments Pvt.Ltd	17,507.07	761,173.00	126.49	—

### 十三、股份支付

#### 1. 股份支付总体情况

(1) 2025年1-6月

授予对象类别	本期授予		本期行权		本期解锁		本期失效	
	数量	金额	数量	金额	数量	金额	数量	金额
管理层及核心员工	16,323.83	476,564.76	—	—	—	—	118,907.37	2,775,201.74

## (2) 2024 年度

授予对象类别	本期授予		本期行权		本期解锁		本期失效	
	数量	金额	数量	金额	数量	金额	数量	金额
管理层及核心员工	130,590.63	3,812,518.08	—	—	21,765.68	450,019.22	201,210.41	4,664,398.23

## (3) 2023 年度

授予对象类别	本期授予		本期行权		本期解锁		本期失效	
	数量	金额	数量	金额	数量	金额	数量	金额
管理层及核心员工	458,151.13	19,098,508.24	—	—	—	—	198,379.62	7,999,298.27

## (4) 2022 年度

授予对象类别	本期授予		本期行权		本期解锁		本期失效	
	数量	金额	数量	金额	数量	金额	数量	金额
管理层及核心员工	6,282.00	317,743.56	1,578,947.00	65,005,247.93	—	—	125,423.90	5,062,900.06

说明：报告期各期末，本公司无发行在外的股票期权或其他权益工具。

## 2. 以权益结算的股份支付情况

项目	2025 年 1-6 月	2024 年度	2023 年度	2022 年度
授予日权益工具公允价值的确定方法	根据本公司最近一期外部投资者入股价格确定			
授予日权益工具公允价值的重要参数	—	—	—	—
可行权权益工具数量的确定依据	根据最新取得的可行权职工人数变动等后续信息做出最佳估计			
本期估计与上期估计有重大差异的原因	无	无	无	无
以权益结算的股份支付计入资本公积的累计金额	105,403,016.79	70,728,103.22	58,879,452.40	47,826,116.66

## 3. 以现金结算的股份支付情况

报告期各期末，本公司无以现金结算的股份支付情况。

#### 4. 股份支付费用

授予对象类别	2025年1-6月 以权益结算的 股份支付费用	2024年以权益 结算的股份支 付费用	2023年以权益 结算的股份支 付费用	2022年以权益 结算的股份支 付费用
管理人员	31,739,437.75	2,933,277.16	4,290,844.81	3,854,380.62
销售人员	1,375,701.45	5,432,552.07	4,322,482.52	3,291,959.86
研发人员	1,464,208.35	3,280,481.28	2,477,661.50	2,783,403.37
生产人员	95,566.02	202,340.31	-37,653.09	676,905.25
合计	34,674,913.57	11,848,650.82	11,053,335.74	10,606,649.10

说明：2025年1-6月，公司因回购安排确认股份支付29,789,005.85元。

#### 5. 股份支付的修改、终止情况

2025年6月，公司召开2024年年度股东大会，审议通过了《关于修改〈公司股权激励计划〉部分条款的议案》的议案。该次修订，原激励计划中设定的服务期（限售期）条款由“激励对象获授的持股平台财产份额完成工商登记之日起至公司成功上市之日后36个月止（以最晚时间点为准）”修改为“激励对象获授的持股平台财产份额完成工商登记之日起满7年止”。本次股权激励计划的修改缩短了激励对象的服务期（等待期）。根据企业会计准则的相关规定，公司将该修改视为有利于职工的可行权条件修改，加速确认了剩余等待期内的股份支付费用。

### 十四、承诺及或有事项

#### 1. 重要承诺事项

##### （1）资本承诺

已签约但尚未于财务报表中确认 的资本承诺	2025年6月 30日	2024年12月 31日	2023年12月 31日	2022年12月 31日
购建长期资产承诺	17,323,205.66	34,341,889.39	59,954,316.67	44,260,876.64

##### （2）其他承诺事项

截至2025年6月30日，本公司无需要披露的重要承诺事项。

#### 2. 或有事项

资产负债表日存在的重要或有事项：

##### （1）为其他单位提供债务担保形成的或有负债及其财务影响

被担保单位名称	担保事项	金额	期限
一、子公司			
博迈医疗科技（湖南）有限公司	银行借款担保	5,000,000.00	2022/07/07-2029/07/03
博迈医疗科技（湖南）有限公司	银行借款担保	5,000,000.00	2022/08/01-2029/07/25
博迈医疗科技（湖南）有限公司	银行借款担保	5,000,000.00	2022/08/12-2029/08/10
博迈医疗科技（湖南）有限公司	银行借款担保	5,000,000.00	2022/09/02-2029/08/29
博迈医疗科技（湖南）有限公司	银行借款担保	3,000,000.00	2022/10/17-2029/10/12
博迈医疗科技（湖南）有限公司	银行借款担保	10,000,000.00	2022/12/20-2029/12/10
博迈医疗科技（湖南）有限公司	银行借款担保	10,000,000.00	2023/03/09-2030/02/21
博迈医疗科技（湖南）有限公司	银行借款担保	10,000,000.00	2023/04/19-2030/04/10
博迈医疗科技（湖南）有限公司	银行借款担保	10,000,000.00	2023/05/26-2030/05/23
博迈医疗科技（湖南）有限公司	银行借款担保	10,000,000.00	2023/06/26-2030/05/27
博迈医疗科技（湖南）有限公司	银行借款担保	10,000,000.00	2023/07/27-2030/05/27
博迈医疗科技（湖南）有限公司	银行借款担保	10,000,000.00	2023/08/31-2030/05/27
博迈医疗科技（湖南）有限公司	银行借款担保	10,000,000.00	2023/11/13-2030/05/27
博迈医疗科技（湖南）有限公司	银行借款担保	10,000,000.00	2024/01/02-2030/05/27
博迈医疗科技（湖南）有限公司	银行借款担保	10,000,000.00	2024/03/26-2030/05/27
湖南博润医疗器械有限公司	银行借款担保	8,400,000.00	2022/02/15-2023/02/14
湖南博润医疗器械有限公司	银行借款担保	8,400,000.00	2023/03/24-2024/03/24
湖南博润医疗器械有限公司	银行借款担保	7,000,000.00	2024/01/30-2027/01/30
合计		146,800,000.00	

截至 2025 年 6 月 30 日，本公司无需要披露的其他重要或有事项。

## 十五、资产负债表日后事项

### 1. 其他资产负债表日后事项说明

截至 2025 年 11 月 18 日（董事会批准报告日），本公司不存在应披露的资产负债表日后事项。

## 十六、其他重要事项

### 1. 分部信息

根据本公司的内部组织结构、管理要求及内部报告制度，除医疗器械的制造与销售业务外，本公司未经营其他对经营成果有重大影响的业务，因此本公司无需披露分部数据。

## 十七、母公司财务报表主要项目注释

## 1. 应收账款

## (1) 按账龄披露

账 龄	2025 年 6 月 30 日	2024 年 12 月 31 日	2023 年 12 月 31 日	2022 年 12 月 31 日
1 年以内				
其中：6 个月以内	90,850,052.60	118,640,883.98	50,994,636.97	25,306,311.07
7-12 个月	24,322,454.16	—	1,207,542.70	—
1 年以内小计	115,172,506.76	118,640,883.98	52,202,179.67	25,306,311.07
1 至 2 年	—	—	1,346,159.99	—
2 至 3 年	—	—	—	2,052,092.18
小计	115,172,506.76	118,640,883.98	53,548,339.66	27,358,403.25
减：坏账准备	395,296.05	384,633.07	188,957.86	66,716.55
合计	114,777,210.71	118,256,250.91	53,359,381.80	27,291,686.70

## (2) 按坏账计提方法分类披露

## ①2025 年 6 月 30 日

类 别	2025 年 6 月 30 日				
	账面余额		坏账准备		账面价值
	金额	比例(%)	金额	计提比例 (%)	
按单项计提坏账准备					
按组合计提坏账准备	115,172,506.76	100.00	395,296.05	0.34	114,777,210.71
1.组合 1 账龄组合	35,220,737.28	30.58	395,296.05	1.12	34,825,441.23
1.组合 2 应收合并范围内关联方款项	79,951,769.48	69.42	—	—	79,951,769.48
合计	115,172,506.76	100.00	395,296.05	0.34	114,777,210.71

## ②2024 年 12 月 31 日

类 别	2024 年 12 月 31 日				
	账面余额		坏账准备		账面价值
	金额	比例(%)	金额	计提比例 (%)	
按单项计提坏账准备					
按组合计提坏账准备	118,640,883.98	100.00	384,633.07	0.32	118,256,250.91
1.组合 1 账龄组合	38,463,307.11	32.42	384,633.07	1.00	38,078,674.04

类别	2024年12月31日				
	账面余额		坏账准备		账面价值
	金额	比例(%)	金额	计提比例(%)	
1.组合2 应收合并范围内关联方款项	80,177,576.87	67.58	—	—	80,177,576.87
合计	118,640,883.98	100.00	384,633.07	0.32	118,256,250.91

## ③2023年12月31日

类别	2023年12月31日				
	账面余额		坏账准备		账面价值
	金额	比例(%)	金额	计提比例(%)	
按单项计提坏账准备					
按组合计提坏账准备	53,548,339.66	100.00	188,957.86	0.35	53,359,381.80
1.组合1 账龄组合	18,895,786.14	35.29	188,957.86	1.00	18,706,828.28
1.组合2 应收合并范围内关联方款项	34,652,553.52	64.71	—	—	34,652,553.52
合计	53,548,339.66	100.00	188,957.86	0.35	53,359,381.80

## 2022年12月31日

类别	2022年12月31日				
	账面余额		坏账准备		账面价值
	金额	比例(%)	金额	计提比例(%)	
按单项计提坏账准备					
按组合计提坏账准备	27,358,403.25	50.00	66,716.55	0.24	27,291,686.70
1.组合1 账龄组合	6,671,654.52	12.19	66,716.55	1.00	6,604,937.97
1.组合2 应收合并范围内关联方款项	20,686,748.73	37.81	—	—	20,686,748.73
合计	54,716,806.50	100.00	66,716.55	0.12	54,650,089.95

报告期各期坏账准备计提的具体说明：

## ①报告期各期末按组合1 计提坏账准备的应收账款

账龄	2025年6月30日		
	账面余额	坏账准备	计提比例(%)
6个月以内	34,143,520.34	341,435.20	1.00
7-12个月	1,077,216.94	53,860.85	5.00
合计	35,220,737.28	395,296.05	1.12

(续上表)

账 龄	2024 年 12 月 31 日		
	账面余额	坏账准备	计提比例 (%)
6 个月以内	38,463,307.11	384,633.07	1.00
合计	38,463,307.11	384,633.07	1.00

(续上表)

账 龄	2023 年 12 月 31 日		
	账面余额	坏账准备	计提比例 (%)
6 个月以内	18,895,786.14	188,957.86	1.00
合计	18,895,786.14	188,957.86	1.00

(续上表)

账 龄	2022 年 12 月 31 日		
	账面余额	坏账准备	计提比例 (%)
6 个月以内	6,671,654.52	66,716.55	1.00
合计	6,671,654.52	66,716.55	1.00

按组合计提坏账准备的确认标准及说明见附注三、11。

## (3) 坏账准备的变动情况

## 2025 年 1-6 月的变动情况

类 别	2024 年 12 月 31 日	本期变动金额			2025 年 6 月 30 日
		计提或转回	转销或核销	其他变动	
应收账款坏账准备	384,633.07	10,662.98	—	—	395,296.05

## 2024 年度的变动情况

类 别	2023 年 12 月 31 日	本期变动金额			2024 年 12 月 31 日
		计提或转回	转销或核销	其他变动	
应收账款坏账准备	188,957.86	195,675.21	—	—	384,633.07

## 2023 年度的变动情况

类 别	2022 年 12 月 31 日	本期变动金额			2023 年 12 月 31 日
		计提或转回	转销或核销	其他变动	
应收账款坏账准备	66,716.55	122,241.31	—	—	188,957.86

## 2022 年度的变动情况

类别	2021年12月31日	本期变动金额			2022年12月31日
		计提或转回	转销或核销	其他变动	
应收账款坏账准备	79,471.88	-12,755.33	—	—	66,716.55

报告期内，本公司无收回或转回金额重要的坏账准备。

(4) 报告期内，本公司无实际核销的应收账款情况。

(5) 按欠款方归集的余额前五名的应收账款情况

2025年6月30日

单位名称	应收账款期末余额	占应收账款期末余额合计数的比例(%)	应收账款坏账准备期末余额
Brosmed International Co.,Limited	36,569,789.93	31.75	—
Brosmed Medical BV	19,022,881.93	16.52	—
湖南博润医疗器械有限公司	9,540,214.85	8.28	—
BROSMED MEDICAL US INC.	9,263,010.06	8.04	—
博迈医疗科技(湖南)有限公司	4,297,535.80	3.73	—
合计	78,693,432.57	68.32	—

2024年12月31日

单位名称	应收账款期末余额	占应收账款期末余额合计数的比例(%)	应收账款坏账准备期末余额
Brosmed International Co.,Limited	39,117,767.47	32.97	—
Cnovate Medical B.V	17,837,059.02	15.03	—
Brosmed Medical BV	11,431,122.43	9.64	—
MedAlliance	7,151,306.42	6.03	71,513.06
湖南博润医疗器械有限公司	7,006,282.69	5.91	—
合计	82,543,538.03	69.57	71,513.06

2023年12月31日

单位名称	应收账款期末余额	占应收账款期末余额合计数的比例(%)	应收账款坏账准备期末余额
Brosmed International Co.,Limited	15,337,333.41	28.64	—
Brosmed Medical BV	13,152,875.76	24.56	—
河北欧诺康医疗器械销售有限公司	3,184,000.00	5.95	31,840.00
Cnovate Medical B.V	3,126,210.27	5.84	—
湖南博润医疗器械有限公司	2,476,607.91	4.62	—

单位名称	应收账款期末余额	占应收账款期末余额合计数的比例 (%)	应收账款坏账准备期末余额
合计	37,277,027.35	69.61	31,840.00

2022年12月31日

单位名称	应收账款期末余额	占应收账款期末余额合计数的比例 (%)	应收账款坏账准备期末余额
Cnovate Medical B.V	7,858,686.90	28.72	—
Brosmed International Co., Limited	5,801,038.18	21.20	—
湖南博润医疗器械有限公司	4,148,151.34	15.16	—
VEIVA SCIENTIFIC INDIA PVT LTD	2,883,344.40	10.54	28,833.44
Brosmed Medical BV	2,830,990.14	10.35	—
合计	23,522,210.96	85.98	28,833.44

## 2. 其他应收款

### (1) 分类列示

项目	2025年6月30日	2024年12月31日	2023年12月31日	2022年12月31日
其他应收款	47,702,488.16	52,416,878.45	43,199,247.83	27,923,423.41

### (2) 其他应收款

#### ①按账龄披露

账龄	2025年6月30日	2024年12月31日	2023年12月31日	2022年12月31日
1年以内				
其中：6个月以内	14,751,547.39	2,238,862.22	16,244,070.54	8,465,141.95
7-12个月	8,169,502.92	28,515,263.04	7,047,181.67	3,919,494.40
1年以内小计	22,921,050.31	30,754,125.26	23,291,252.21	12,384,636.35
1至2年	18,295,693.35	7,076,511.92	8,602,307.56	13,007,478.17
2至3年	6,347,464.89	8,424,489.01	8,962,277.63	3,628,644.05
3至4年	206,719.38	6,256,970.53	3,556,558.00	197,930.40
4至5年	98,806.40	56,558.00	197,930.40	5,300.00
5年以上	358,588.40	302,030.40	110,600.00	105,300.00
小计	48,228,322.73	52,870,685.12	44,720,925.80	29,329,288.97
减：坏账准备	525,834.57	453,806.67	1,521,677.97	1,405,865.56
合计	47,702,488.16	52,416,878.45	43,199,247.83	27,923,423.41

## ②按款项性质分类情况

款项性质	2025年6月30日	2024年12月31日	2023年12月31日	2022年12月31日
合并范围内关联往来	46,273,259.86	49,575,440.10	42,330,294.98	25,713,963.46
保证金及押金	1,112,184.81	1,066,886.81	2,164,309.23	2,057,834.60
备用金	842,878.06	25,000.00	—	—
出口退税款	—	2,203,358.21	226,321.59	1,557,490.91
小计	48,228,322.73	52,870,685.12	44,720,925.80	29,329,288.97
减：坏账准备	525,834.57	453,806.67	1,521,677.97	1,405,865.56
合计	47,702,488.16	52,416,878.45	43,199,247.83	27,923,423.41

## ③按坏账计提方法分类披露

A.截至2025年6月30日的坏账准备按三阶段模型计提如下：

阶段	账面余额	坏账准备	账面价值
第一阶段	48,228,322.73	525,834.57	47,702,488.16

截至2025年6月30日，处于第一阶段的坏账准备：

类别	账面余额	计提比例(%)	坏账准备	账面价值
按单项计提坏账准备	—	—	—	—
按组合计提坏账准备	48,228,322.73	1.09	525,834.57	47,702,488.16
1.组合3账龄组合	1,955,062.87	26.90	525,834.57	1,429,228.30
2.组合4无风险组合	46,273,259.86	—	—	46,273,259.86
合计	48,228,322.73	1.09	525,834.57	47,702,488.16

B.截至2024年12月31日的坏账准备按三阶段模型计提如下：

阶段	账面余额	坏账准备	账面价值
第一阶段	52,870,685.12	453,806.67	52,416,878.45

截至2024年12月31日，处于第一阶段的坏账准备：

类别	账面余额	计提比例(%)	坏账准备	账面价值
按单项计提坏账准备	—	—	—	—
按组合计提坏账准备	52,870,685.12	0.86	453,806.67	52,416,878.45
1.组合3账龄组合	1,091,886.81	41.56	453,806.67	638,080.14
2.组合4无风险组合	51,778,798.31	—	—	51,778,798.31
合计	52,870,685.12	0.86	453,806.67	52,416,878.45

## C.截至 2023 年 12 月 31 日的坏账准备按三阶段模型计提如下：

阶段	账面余额	坏账准备	账面价值
第一阶段	43,495,618.70	296,370.87	43,199,247.83

## 截至 2023 年 12 月 31 日，处于第一阶段的坏账准备：

类别	账面余额	计提比例 (%)	坏账准备	账面价值
按单项计提坏账准备	1,225,307.10	100.00	1,225,307.10	—
按组合计提坏账准备	43,495,618.70	0.68	296,370.87	43,199,247.83
1.组合 3 账龄组合	939,002.13	31.56	296,370.87	642,631.26
2.组合 4 无风险组合	42,556,616.57	—	—	42,556,616.57
合计	44,720,925.80	3.40	1,521,677.97	43,199,247.83

## D.截至 2022 年 12 月 31 日的坏账准备按三阶段模型计提如下：

阶段	账面余额	坏账准备	账面价值
第一阶段	28,124,413.17	200,989.76	27,923,423.41

## 截至 2022 年 12 月 31 日，处于第一阶段的坏账准备：

类别	账面余额	计提比例 (%)	坏账准备	账面价值
按单项计提坏账准备	1,204,875.80	100.00	1,204,875.80	—
按组合计提坏账准备	28,124,413.17	0.71	200,989.76	27,923,423.41
1.组合 3 账龄组合	852,958.80	23.56	200,989.76	651,969.04
2.组合 4 无风险组合	27,271,454.37	—	—	27,271,454.37
合计	29,329,288.97	4.79	1,405,865.56	27,923,423.41

按组合计提坏账准备的确认标准及说明见附注三、11。

## ④坏账准备的变动情况

## 2025 年 1-6 月的变动情况

类别	2024 年 12 月 31 日	本期变动金额			2025 年 6 月 30 日
		计提或转回	转销或核销	其他变动	
其他应收款坏账准备	453,806.67	72,027.90	—	—	525,834.57

## 2024 年度的变动情况

类别	2023 年 12 月 31 日	本期变动金额			2024 年 12 月 31 日
		计提或转回	转销或核销	其他变动	
其他应收款坏账准备	1,521,677.97	192,416.58	1,260,287.88	—	453,806.67

## 2023 年度的变动情况

类别	2022 年 12 月 31 日	本期变动金额			2023 年 12 月 31 日
		计提或转回	转销或核销	其他变动	
其他应收款坏账准备	1,405,865.56	115,812.41	—	—	1,521,677.97

## 2022 年度的变动情况

类别	2021 年 12 月 31 日	本期变动金额			2022 年 12 月 31 日
		计提或转回	转销或核销	其他变动	
其他应收款坏账准备	221,478.24	1,184,387.32	—	—	1,405,865.56

报告期内，本公司无收回或转回金额重要的坏账准备。

## ⑤报告期内实际核销的其他应收款情况

核销年度	项目	核销金额
2024 年度	实际核销的其他应收款	1,260,287.88

其中，重要的其他应收款核销情况：

核销年度	单位名称	其他应收款性质	核销金额	核销原因	履行的核销程序	款项是否由关联交易产生
2024 年度	HANACO MEDICAL CO.,LTD.	投资意向金	1,233,887.90	终止收购 HANACOMEDI CALCO.,LTD.	内部审批	否

说明：2024 年 6 月，公司召开 2023 年年度股东大会，审议通过了《终止收购 HANACO MEDICAL CO., LTD.》的议案。根据终止协议及《股权收购意向书》《股份转让合同》的相关约定，公司已向转让方支付的 20 万美元保证金归转让方所有。

## ⑥按欠款方归集的余额前五名的其他应收款情况

2025 年 6 月 30 日

单位名称	款项的性质	2025 年 6 月 30 日余额	账龄	占其他应收款余额合计数的比例(%)	坏账准备
湖南博润医疗器械有限公司	合并范围内关联往来	13,503,138.96	6 个月以内：431,541.91；7-12 个月：4,604,877.11；1-2 年：5,451,770.67；2-3 年：3,014,949.27	28.00	—
深圳市本尚医疗科技有限公司	合并范围内关联往来	8,577,480.19	6 个月以内：8,577,480.19	17.79	—

单位名称	款项的性质	2025年6月30日余额	账龄	占其他应收款余额合计数的比例(%)	坏账准备
Cnovate Medical B.V	合并范围内关联往来	7,773,460.87	6个月以内： 3,119,301.32；7-12个月： 2,252,206.61；1-2年：2,401,952.94	16.12	—
广东博迈元通医疗科技有限公司	合并范围内关联往来	5,528,598.85	6个月以内： 110,292.33；7-12个月： 102,452.70；1-2年： 2,159,926.82；2-3年： 3,051,271.62；3-4年： 104,655.38	11.46	—
Brosmed International Co.,Limited	合并范围内关联往来	5,414,900.25	1-2年：5,414,900.25	11.23	—
合计	—	40,797,579.12	—	84.60	—

2024年12月31日

单位名称	款项的性质	2024年12月31日余额	账龄	占其他应收款余额合计数的比例(%)	坏账准备
湖南博润医疗器械有限公司	合并范围内关联往来	22,571,597.05	7-12个月： 4,604,877.11；1-2年： 5,451,770.67；2-3年： 6,554,933.79；3-4年： 5,960,015.48	42.69	—
Brosmed International Co.,Limited	合并范围内关联往来	6,047,533.35	7-12个月： 6,047,533.35	11.44	—
广东博迈元通医疗科技有限公司	合并范围内关联往来	5,434,575.77	7-12个月： 2,270,505.16；1-2年： 1,547,482.50；2-3年： 1,528,748.26；3-4年： 87,839.85	10.28	—
Cnovate Medical B.V.	合并范围内关联往来	5,395,071.38	7-12个月： 5,395,071.38	10.20	—
上海脉科医疗科技有限公司	合并范围内关联往来	4,865,191.18	6个月以内： 2,207,039.62；7-12个月： 1,036,193.23；1-2年： 1,621,958.33	9.20	—
合计	—	44,313,968.73	—	83.81	—

2023年12月31日

单位名称	款项的性质	2023年12月31日余额	账龄	占其他应收款余额合计数的比例(%)	坏账准备
湖南博润医疗器械有限公司	合并范围内关联往来	26,488,752.71	6个月以内：3,542,032.77；7-12个月：5,451,770.67；1-2年：6,554,933.79；2-3年：7,440,015.48；3-4年：3,500,000.00	59.23	—
Brosmed International Co., Limited	合并范围内关联往来	6,848,851.41	6个月以内：6,848,851.41	15.31	—
广东博迈元通医疗科技有限公司	合并范围内关联往来	4,236,956.64	6个月以内：1,072,886.03；7-12个月：1,547,482.50；1-2年：1,528,748.26；2-3年：87,839.85	9.47	—
Cnovate Medical B.V	合并范围内关联往来	1,970,673.81	6个月以内：1,970,673.81	4.41	—
上海脉科医疗科技有限公司	合并范围内关联往来	1,621,958.33	6个月以内：1,621,958.33	3.63	—
合计	—	41,167,192.90	—	92.05	—

2022年12月31日

单位名称	款项的性质	2022年12月31日余额	账龄	占其他应收款余额合计数的比例(%)	坏账准备
湖南博润医疗器械有限公司	合并范围内关联往来	17,494,949.27	6个月以内：3,250,100.10；7-12个月：3,304,833.69；1-2年：7,369,819.59；2-3年：3,570,195.89	59.65	—
Brosmed International Co., Limited	合并范围内关联往来	6,357,155.77	6个月以内：6,357,155.77；7-12个月：0.00；1-2年：0.00	21.68	—
广东博迈元通医疗科技有限公司	合并范围内关联往来	1,616,588.11	6个月以内：1,511,932.73；7-12个月：16,815.53；1-2年：87,839.85	5.51	—

单位名称	款项的性质	2022年12月31日余额	账龄	占其他应收款余额合计数的比例(%)	坏账准备
东莞市国家税务局	出口退税款	1,557,490.91	6个月以内： 1,557,490.91	5.31	—
HANACO MEDICAL CO.,LTD.	投资意向金	1,204,875.80	1-2年： 1,204,875.80	4.11	1,204,875.80
合计	—	28,231,059.86	—	96.26	—

### 3. 长期股权投资

#### (1) 长期股权投资情况

项目	2025年6月30日			2024年12月31日		
	账面余额	减值准备	账面价值	账面余额	减值准备	账面价值
对子公司投资	171,954,940.02	—	171,954,940.02	171,003,198.43	—	171,003,198.43
对联营企业投资	3,861,935.36	—	3,861,935.36	4,193,935.13	—	4,193,935.13
合计	175,816,875.38	—	175,816,875.38	175,197,133.56	—	175,197,133.56

(续上表)

项目	2023年12月31日			2022年12月31日		
	账面余额	减值准备	账面价值	账面余额	减值准备	账面价值
对子公司投资	163,248,983.25	—	163,248,983.25	156,131,604.47	—	156,131,604.47
对联营企业投资	4,578,293.52	—	4,578,293.52	5,239,195.74	—	5,239,195.74
合计	167,827,276.77	—	167,827,276.77	161,370,800.21	—	161,370,800.21

#### (2) 对子公司投资

被投资单位	2024年12月31日	本期增加	本期减少	2025年6月30日
博迈医疗科技(湖南)有限公司	76,238,636.98	259,872.09	—	76,498,509.07
上海脉科医疗科技有限公司	60,419,992.39	38,693.58	—	60,458,685.97
深圳市本尚医疗科技有限公司	12,113,581.03	318,459.76	—	12,432,040.79
湖南博润医疗器械有限公司	8,600,389.77	94,412.34	—	8,694,802.11
Brosmed International Co.,Limited	6,369,051.20	—	—	6,369,051.20
广东博迈元通医疗科技有限公司	5,407,057.71	101,264.97	—	5,508,322.68
AMSOH TECH PTE.LTD.	1,854,481.57	139,038.85	—	1,993,520.42
Brosmed Medical BV	7.78	—	—	7.78
合计	171,003,198.43	951,741.59	—	171,954,940.02

(续上表)

被投资单位	2023年12月31日	本期增加	本期减少	2024年12月31日
博迈医疗科技(湖南)有限公司	70,726,097.54	5,512,539.44	—	76,238,636.98
上海脉科医疗科技有限公司	60,342,605.23	77,387.16	—	60,419,992.39
深圳市本尚医疗科技有限公司	11,613,332.96	500,248.07	—	12,113,581.03
湖南博润医疗器械有限公司	7,811,565.09	788,824.68	—	8,600,389.77
Brosmed International Co., Limited	6,369,051.20	—	—	6,369,051.20
广东博迈元通医疗科技有限公司	5,209,931.19	197,126.52	—	5,407,057.71
AMSOH TECH PTE.LTD.	1,176,392.26	678,089.31	—	1,854,481.57
Brosmed Medical BV	7.78	—	—	7.78
合计	163,248,983.25	7,754,215.18	—	171,003,198.43

(续上表)

被投资单位	2022年12月31日	本期增加	本期减少	2023年12月31日
博迈医疗科技(湖南)有限公司	70,213,558.10	512,539.44	—	70,726,097.54
上海脉科医疗科技有限公司	56,465,218.07	3,877,387.16	—	60,342,605.23
深圳市本尚医疗科技有限公司	9,820,736.02	1,792,596.94	—	11,613,332.96
湖南博润医疗器械有限公司	7,648,606.02	162,959.07	—	7,811,565.09
Brosmed International Co., Limited	6,369,051.20	—	—	6,369,051.20
广东博迈元通医疗科技有限公司	5,088,644.07	121,287.12	—	5,209,931.19
AMSOH TECH PTE.LTD.	525,783.21	650,609.05	—	1,176,392.26
Brosmed Medical BV	7.78	—	—	7.78
株洲博迈医疗器械有限公司	—	—	—	—
合计	156,131,604.47	7,117,378.78	—	163,248,983.25

(续上表)

被投资单位	2021年12月31日	本期增加	本期减少	2022年12月31日
博迈医疗科技(湖南)有限公司	29,000,000.00	41,213,558.10	—	70,213,558.10
上海脉科医疗科技有限公司	36,714,230.91	19,750,987.16	—	56,465,218.07
深圳市本尚医疗科技有限公司	3,225,946.45	6,594,789.57	—	9,820,736.02
湖南博润医疗器械有限公司	7,177,588.84	471,017.18	—	7,648,606.02
Brosmed International Co., Limited	6,369,051.20	—	—	6,369,051.20
广东博迈元通医疗科技有限公司	2,824,107.52	2,264,536.55	—	5,088,644.07
AMSOH TECH PTE. LTD.	89,673.37	436,109.84	—	525,783.21

被投资单位	2021年12月31日	本期增加	本期减少	2022年12月31日
Brosmed Medical BV	7.78	—	—	7.78
株洲博迈医疗器械有限公司	—	—	—	—
合计	85,400,606.07	70,730,998.40	—	156,131,604.47

## (3) 对联营、合营企业投资

## ①2025年1-6月

投资单位	2024年12月31日	本期增减变动				
		追加投资	减少投资	权益法下确认的投资损益	其他综合收益调整	其他权益变动
一、联营企业						
启维医疗技术（深圳）有限责任公司	4,193,935.13	—	—	-331,999.77	—	—
合计	4,193,935.13	—	—	-331,999.77	—	—

(续上表)

投资单位	本期增减变动			2025年6月30日	2025年6月30日减值准备余额
	宣告发放现金股利或利润	计提减值准备	其他		
一、联营企业					
启维医疗技术（深圳）有限责任公司	—	—	—	3,861,935.36	—
合计	—	—	—	3,861,935.36	—

## ②2024年度

投资单位	2023年12月31日	本期增减变动				
		追加投资	减少投资	权益法下确认的投资损益	其他综合收益调整	其他权益变动
一、联营企业						
启维医疗技术（深圳）有限责任公司	4,578,293.52	—	—	-930,299.42	—	545,941.03
合计	4,578,293.52	—	—	-930,299.42	—	545,941.03

(续上表)

投资单位	本期增减变动			2024年12月31日	2024年12月31日减值准备余额
	宣告发放现金股利或利润	计提减值准备	其他		
一、联营企业					
启维医疗技术（深圳）有限责任公司	—	—	—	4,193,935.13	—
合计	—	—	—	4,193,935.13	—

## ③2023年

投资单位	2022年12月31日	本期增减变动				
		追加投资	减少投资	权益法下确认的投资损益	其他综合收益调整	其他权益变动
一、联营企业						
启维医疗技术（深圳）有限责任公司	5,239,195.74	—	—	-660,902.22	—	—
合计	5,239,195.74	—	—	-660,902.22	—	—

(续上表)

投资单位	本期增减变动			2023年12月31日	2023年12月31日减值准备余额
	宣告发放现金股利或利润	计提减值准备	其他		
一、联营企业					
启维医疗技术（深圳）有限责任公司	—	—	—	4,578,293.52	—
合计	—	—	—	4,578,293.52	—

## ④2022年

投资单位	2021年12月31日	本期增减变动				
		追加投资	减少投资	权益法下确认的投资损益	其他综合收益调整	其他权益变动
一、联营企业						
启维医疗技术（深圳）有限责任公司	—	5,000,000.00	—	-132,325.72	—	371,521.46
合计	—	5,000,000.00	—	-132,325.72	—	371,521.46

(续上表)

投资单位	本期增减变动			2022年12月31日	2022年12月31日减值准备余额
	宣告发放现金股利或利润	计提减值准备	其他		
一、联营企业					
启维医疗技术（深圳）有限责任公司	—	—	—	5,239,195.74	—
合计	—	—	—	5,239,195.74	—

#### 4. 营业收入和营业成本

项目	2025年1-6月		2024年度	
	收入	成本	收入	成本
主营业务	281,185,201.32	98,854,215.34	435,986,608.09	162,104,835.67
其他业务	3,301,110.68	2,304,262.88	4,178,578.53	4,122,980.63
合计	284,486,312.00	101,158,478.22	440,165,186.62	166,227,816.30

（续上表）

项目	2023年度		2022年度	
	收入	成本	收入	成本
主营业务	322,925,606.68	131,063,267.41	187,923,649.84	96,767,571.09
其他业务	2,475,764.25	2,138,363.97	1,459,196.38	1,265,506.14
合计	325,401,370.93	133,201,631.38	189,382,846.22	98,033,077.23

#### 5. 投资收益

项目	2025年1-6月	2024年度	2023年度	2022年度
权益法核算的长期股权投资收益	-331,999.77	-930,299.42	-660,902.22	-132,325.72
理财产品投资收益	408,575.05	803,033.10	534,676.97	888,152.83
外汇衍生产品	134,271.71	831,415.19	64,878.35	-1,554,308.95
合计	210,846.99	704,148.87	-61,346.90	-798,481.84

### 十八、补充资料

#### 1. 当期非经常性损益明细表

项目	2025年1-6月	2024年度	2023年度	2022年度
非流动性资产处置损益，包括已计提资产减值准备的冲销部分	-31,425.52	-285,992.77	-50,904.47	-296,818.01

项 目	2025 年 1-6 月	2024 年度	2023 年度	2022 年度
计入当期损益的政府补助，但 与公司正常经营业务密切相 关、符合国家政策规定、按照 确定的标准享有、对公司损益 产生持续影响的政府补助除外	2,707,281.55	11,217,378.51	3,361,546.49	11,478,862.90
除同公司正常经营业务相关的 有效套期保值业务外,非金融企 业持有金融资产和金融负债产 生的公允价值变动损益以及处 置金融资产和金融负债产生的 损益	249,211.39	1,062,210.20	122,303.01	-803,966.48
委托他人投资或管理资产的损 益	420,475.05	817,772.95	541,455.04	888,152.83
一次性确认的股份支付费用	-29,789,005.85	—	—	—
除上述各项之外的其他营业外 收入和支出	-5,053,321.99	-257,434.61	-943,210.84	-766,906.28
其他符合非经常性损益定义的 损益项目	—	—	127,283.19	1,119,752.70
非经常性损益总额	-31,496,785.37	12,553,934.28	3,158,472.42	11,619,077.66
减：非经常性损益的所得税影 响数	-122,583.53	1,666,326.15	460,136.46	1,746,178.00
非经常性损益净额	-31,374,201.84	10,887,608.13	2,698,335.96	9,872,899.66
减：归属于少数股东的非经常 性损益净额	10,869.23	42,107.28	117,496.68	325,442.26
归属于公司普通股股东的非经 常性损益净额	-31,385,071.07	10,845,500.85	2,580,839.28	9,547,457.40

## 2. 净资产收益率及每股收益

### ①2025 年 1-6 月

报告期利润	加权平均净资产 收益率（%）	每股收益	
		基本每股收益	稀释每股收益
归属于公司普通股股东的净利润	7.31	0.60	0.60
扣除非经常性损益后归属于公司普通股 股东的净利润	13.73	1.12	1.12

### ②2024 年度

报告期利润	加权平均净资产 收益率（%）	每股收益	
		基本每股收益	稀释每股收益
归属于公司普通股股东的净利润	19.17	1.80	1.80
扣除非经常性损益后归属于公司普通股 股东的净利润	16.49	1.55	1.55

## ③2023 年度

报告期利润	加权平均净资产 收益率 (%)	每股收益	
		基本每股收益	稀释每股收益
归属于公司普通股股东的净利润	8.43	0.82	0.82
扣除非经常性损益后归属于公司普通股 股东的净利润	7.67	0.75	0.75

## ④2022 年度

报告期利润	加权平均净资产 收益率 (%)	每股收益	
		基本每股收益	稀释每股收益
归属于公司普通股股东的净利润	-9.57	-0.88	-0.88
扣除非经常性损益后归属于公司普通股 股东的净利润	-12.58	-1.16	-1.16

公司名称：广东博迈医疗科技股份有限公司

日期：2025年12月5日





# 营业执照

(副本)(5-1)

统一社会信用代码

911101020854927874



扫描市场主体身份码  
了解更多登记、备案、  
许可、监管信息，体  
验更多应用服务。



名称 容诚会计师事务所(特殊普通合伙)

类型 特殊普通合伙企业

执行事务合伙人 刘维、肖厚发

出资额 8923万元

成立日期 2013年12月10日

主要经营场所 北京市西城区阜成门外大街22号1幢10层1001-1至1001-26

## 经营范围

一般项目：税务服务；企业管理咨询；软件开发；信息系统运行维护服务；计算机软硬件及辅助设备零售。（除依法须经批准的项目外，凭营业执照依法自主开展经营活动）许可项目：注册会计师业务；代理记账。（依法须经批准的项目，经相关部门批准后方可开展经营活动，具体经营项目以相关部门批准文件或许可证件为准）（不得从事国家和本市产业政策禁止和限制类项目的经营活动。）

登记机关



2025年10月14日

容诚会计师事务所(特殊普通合伙)  
业务报告附件专用

市场主体应当于每年1月1日至6月30日通过

<http://www.gsxt.gov.cn>

国家企业信用信息公示系统网址：

国家企业信用信息公示系统报送公示年度报告。

国家市场监督管理总局监制



证书序号: 0022698

### 说明

- 1、《会计师事务所执业证书》是证明持有人经财政部门依法审批，准予执行注册会计师法定业务的凭证。
- 2、《会计师事务所执业证书》记载事项发生变动的，应当向财政部门申请换发。
- 3、《会计师事务所执业证书》不得伪造、涂改、出租、出借、转让。
- 4、会计师事务所终止或执业许可注销的，应当向财政部门交回《会计师事务所执业证书》。



发证机关: 北京市财政局

2025年3月24日

中华人民共和国财政部制



## 会计师事务所 执业证书

名称: 容诚会计师事务所(特殊普通合伙)  
 首席合伙人: 刘维  
 主任会计师:  
 经营场所: 北京市西城区阜成门外大街22号1幢1001-1至1001-26

组织形式: 特殊普通合伙  
 执业证书编号: 11010032  
 批准执业文号: 京财会许可[2013]0067号  
 批准执业日期: 2013年10月25日





证书编号: 350200020151  
 No. of Certificate  
 批准注册协会: 广东省注册会计师协会  
 Authorized Institute of CPAs  
 发证日期: 1990年5月15日  
 Date of Issuance

容诚会计师事务所(特殊普通合伙)  
业务报告附件专用



姓名: 周俊超  
 Full name  
 性别: 男  
 Sex  
 出生日期: 1971-12-27  
 Date of birth  
 工作单位: 容诚会计师事务所(特殊普通合伙)厦门分所  
 Working unit  
 身份证号码: 35020419711227491  
 Identity card No.

2019年3月15日  
 5月15日

福建省注册会计师协会  
任职资格审查专用章  
任职资格审查有效期至2020年4月30日

年度检验登记  
 Annual Renewal Registration  
 本证书经检验合格, 继续有效一年。  
 This certificate is valid for another year after this renewal.



年度检验登记  
 Annual Renewal Registration

本证书经检验合格, 继续有效一年。  
 This certificate is valid for another year after this renewal.



年 月 日  
 y / m / d



周俊超(350200020151), 已通过广东省注册会计师协会2021年任职资格审查, 通过文号: 粤注协[2021]268号。



周俊超(350200020151), 已通过广东省注册会计师协会2022年任职资格审查, 通过文号: 粤注协[2022]152号。

101020362092

注册会计师工作单位变更事项登记  
 Registration of the Change of Working Unit by a CPA  
 同意调出  
 Agree the holder to be transferred out  
 转出协会盖章  
 Stamp of the transfer-out Institute of CPAs  
 2020年12月25日  
 同意调入  
 Agree the holder to be transferred in  
 转入协会盖章  
 Stamp of the transfer-in Institute of CPAs  
 2020年12月30日



周俊超(350200020151), 已通过广东省注册会计师协会2023年任职资格审查。



周俊超(350200020151)

年度检验登记  
 Annual Renewal Registration

本证书经检验合格, 继续有效一年。  
 This certificate is valid for another year after this renewal.

年 月 日  
 y / m / d

注册会计师工作单位变更事项登记  
 Registration of the Change of Working Unit by a CPA  
 同意调出  
 Agree the holder to be transferred from  
 转出协会盖章  
 Stamp of the transfer-out Institute of CPAs  
 年 月 日  
 同意调入  
 Agree the holder to be transferred to  
 转入协会盖章  
 Stamp of the transfer-in Institute of CPAs  
 年 月 日





姓名 Full name 许玉霞  
 性别 Sex 女  
 出生日期 Date of birth 1988-10-12  
 工作单位 Working unit 容城会计师事务所 (特殊普通合伙) 广州分所  
 身份证号码 Identity card No. 35032119881012078X

容城会计师事务所(特殊普通合伙)  
 业务报告附件专章



证书编号: 110101560122  
 No. of Certificate  
 批准注册协会: 广东省注册会计师协会  
 Authorized Institute of CPAs  
 发证日期: 2014年08月13日  
 Date of Issuance

许玉霞(110101560122), 已通过广东省注册会计师协会2022年任职资格检查。通过文号:粤注协(2022)268号。



许玉霞(110101560122)

许玉霞(110101560122), 已通过广东省注册会计师协会2023年任职资格检查。



年度检验登记  
 Annual Renewal Registration

本证书经检验合格, 继续有效一年。  
 This certificate is valid for another year after this renewal.

年 月 日





容诚会计师事务所(特殊普通合伙)  
业务报告附件专用

证书编号:  
No. Certificate  
批准注册协会:  
Authorized Institute of CPA 2023 01 13  
发证日期:  
Date of Issue

110100321063

广东省注册会计师协会

年度检验登记  
Annual Renewal Registration

本证  
This  
is  
for  
year



钟华清 (110100321063)



姓名: 钟华清  
Full name  
性别: 男  
Sex  
出生日期: 1991-10-28  
Date of birth  
工作单位: 容诚会计师事务所  
Working unit  
身份证号: 350521199110286514  
Identity card No.

