

托伦斯精密制造（江苏）股份有限公司

审计报告及财务报表

2022 至 2025 年 6 月

您可使用手机“扫一扫”或进入“注册会计师行业统一监管平台 (<http://acc.mof.gov.cn>)”进行查验。

3-2-1-1

报告编码: 沪25KR1PB4L



# 托伦斯精密制造（江苏）股份有限公司

## 审计报告及财务报表

（2022年1月1日至2025年6月30日止）

	目录	页次
一、	审计报告	1-6
二、	财务报表	
	资产负债表	1-2
	利润表	3
	现金流量表	4
	所有者权益变动表	5-8
	财务报表附注	1-134



## 审计报告

信会师报字[2025]第 ZA14964 号

托伦斯精密制造（江苏）股份有限公司全体股东：

### 一、 审计意见

我们审计了托伦斯精密制造（江苏）股份有限公司（以下简称托伦斯）财务报表，包括 2022 年 12 月 31 日、2023 年 12 月 31 日、2024 年 12 月 31 日及 2025 年 6 月 30 日的资产负债表，2022 年度、2023 年度、2024 年度及 2025 年 1-6 月期间的利润表、现金流量表、所有者权益变动表以及相关财务报表附注。

我们认为，后附的财务报表在所有重大方面按照企业会计准则的规定编制，公允反映了托伦斯 2022 年 12 月 31 日、2023 年 12 月 31 日、2024 年 12 月 31 日及 2025 年 6 月 30 日的财务状况以及 2022 年度、2023 年度、2024 年度及 2025 年 1-6 月期间的经营成果和现金流量。

### 二、 形成审计意见的基础

我们按照中国注册会计师审计准则的规定执行了审计工作。审计报告的“注册会计师对财务报表审计的责任”部分进一步阐述了我们在这些准则下的责任。按照中国注册会计师职业道德守则，我们独立于托伦斯，并履行了职业道德方面的其他责任。我们相信，我们获取的审计证据是充分、适当的，为发表审计意见提供了基础。

### 三、 关键审计事项

关键审计事项是我们根据职业判断，认为分别对 2022 年度、2023 年度、2024 年度及 2025 年 1-6 月期间财务报表审计最为重要的事项。



这些事项的应对以对财务报表整体进行审计并形成审计意见为背景，我们不对这些事项单独发表意见。

我们在审计中识别出的关键审计事项汇总如下：

关键审计事项	该事项在审计中是如何应对的
<b>(一) 产品收入的确认</b>	
<p>公司销售收入主要来源于精密零部件生产。</p> <p>2022 年度、2023 年度、2024 年度、2025 年 1-6 月营业收入分别为 28,321.68 万元、29,058.13 万元、61,005.34 万元、37,344.41 万元。</p> <p>由于收入是公司的关键业绩指标之一，从而存在管理层为了达到特定目标或期望而操纵收入确认时点的固有风险，我们将其作为关键审计事项。</p> <p>关于收入确认的会计政策详见附注三/（二十）；关于营业收入金额的披露详见附注五/（三十五）。</p>	<p>针对收入确认，我们实施的主要审计程序包括：</p> <p>（1）了解和评价管理层与收入确认相关的关键内部控制的设计和运行有效性；</p> <p>（2）选取样本检查销售合同或订单，识别与商品控制权转移相关的合同条款与条件，评价收入确认时点是否符合企业会计准则的要求；</p> <p>（3）对本年记录的收入交易选取样本，核对发票、销售合同、确认单据，评价相关收入确认是否符合公司收入确认的会计政策；</p> <p>（4）结合产品类型对收入以及毛利情况执行分析性复核程序，判断本期销售收入和毛利率变动的合理性；</p> <p>（5）就资产负债表日前后记录的收入交易，选取样本，核对出库单及其他支持性文件，以评价收入是否被记录于恰当的会计期间；</p> <p>（6）对本年记录的收入交易选取样本，执行函证程序，以确认收入的真实性。</p>
<b>(二) 应收账款的可回收性</b>	
<p>截至 2022 年末、2023 年末、2024 年末、2025 年 6 月末，贵公司财务报表附注所示应收票据、应收账款及应收款项融资的合</p>	<p>我们对托伦斯应收账款坏账准备计提执行的主要审计程序包括：</p>



<p>计账面原值分别为 13,164.33 万元、17,186.50 万元、31,794.65 万元、34,991.71 万元，分别占财务报表资产总额的 32.89%、25.01%、28.23%、25.63%。</p> <p>由于应收账款余额重大且坏账准备的评估涉及复杂且重大的管理层判断，因此我们将其作为关键审计事项。</p> <p>关于应收款项坏账准备估计的披露详见附注三/（七）/6；关于应收票据坏账准备计提金额的披露详见附注五/（二）；关于应收账款坏账准备计提金额的披露详见附注五/（三）。</p>	<p>(1)了解、评估并测试与应收账款坏账准备的计提相关的关键内部控制，包括信用政策制定、应收账款管理应收账款可收回性风险评估等；</p> <p>(2) 了解管理层计算应收账款坏账准备的方法，包括划分应收账款组合的依据，历史损失率的具体计算步骤前瞻性调整的方法等，并评价其合理性；</p> <p>(3) 通过查询客户公开信息、执行函证程序等方式判断本期末主要欠款单位的经营状况和偿债能力是否出现异常，了解托伦斯是否针对异常应收账款进行了专门的可收回性评估和预计损失测算；</p> <p>(4) 获取本期末应收账款明细表、账龄分析表等资料，复核托伦斯对本期末应收账款预期信用损失的计算过程，评价应收账款坏账准备计提是否充分。</p>
<p><b>(三) 存货跌价准备</b></p>	
<p>截至 2022 年末、2023 年末、2024 年末、2025 年 6 月末，贵公司存货账面余额分别为 9,268.25 万元、11,370.44 万元、14,602.24 万元、19,675.90 万元，存货跌价准备账面余额分别为 1,107.90 万元、1,576.31 万元、2,218.11 万元、2,413.20 万元。</p> <p>由于存货金额重大，管理层对存货定期进行减值测试，对成本高于可变现净值的，计提存货跌价准备。可变现净值按照存货的估计售价减去至完工时估计将要发生的成本、估计的销售费用以及相关税费后的金额确定。由于确定可变现净值涉及管理</p>	<p>我们针对存货跌价准备，我们实施的主要审计程序包括：</p> <p>(1) 了解贵公司计提存货跌价准备的方法，结合公司的业务模式和生产经营的具体情况评价存货跌价准备计算方法是否合理、是否符合准则相关规定；</p> <p>(2) 实施存货监盘程序，检查存货的数量及状况，关注残次及周转较慢的存货是否已被识别；针对发出商品实施函证；</p> <p>(3) 通过检查原始凭证及收发存记录对存货库龄的划分进行测试；</p> <p>(4) 复核存货跌价准备的具体计算过程，评价计算所用的关键参数，对管理层</p>



<p>层的重大估计和判断，因此我们将存货跌价准备作为重点关注事项。</p> <p>关于存货跌价准备会计政策和估计的披露详见附注三、（八）；关于存货跌价准备计提的披露详见附注五、（八）。</p>	<p>采用的预计售价及估计的成本费用等进行评估。</p>
--	------------------------------

#### 四、 管理层和治理层对财务报表的责任

托伦斯管理层（以下简称管理层）负责按照企业会计准则的规定编制财务报表，使其实现公允反映，并设计、执行和维护必要的内部控制，以使财务报表不存在由于舞弊或错误导致的重大错报。

在编制财务报表时，管理层负责评估托伦斯的持续经营能力，披露与持续经营相关的事项（如适用），并运用持续经营假设，除非计划进行清算、终止运营或别无其他现实的选择。

治理层负责监督托伦斯的财务报告过程。

#### 五、 注册会计师对财务报表审计的责任

我们的目标是对财务报表整体是否不存在由于舞弊或错误导致的重大错报获取合理保证，并出具包含审计意见的审计报告。合理保证是高水平的保证，但并不能保证按照审计准则执行的审计在某一重大错报存在时总能发现。错报可能由于舞弊或错误导致，如果合理预期错报单独或汇总起来可能影响财务报表使用者依据财务报表作出的经济决策，则通常认为错报是重大的。

在按照审计准则执行审计工作的过程中，我们运用职业判断，并保持职业怀疑。同时，我们也执行以下工作：

（一）识别和评估由于舞弊或错误导致的财务报表重大错报风险，设计和实施审计程序以应对这些风险，并获取充分、适当的审计证据，作为发表审计意见的基础。由于舞弊可能涉及串通、伪造、故意遗漏、虚假陈述或凌驾于内部控制之上，未能发现由于舞弊导致的重大错报的风险高于未能发现由于错误导致的重大错报的风险。



(二) 了解与审计相关的内部控制，以设计恰当的审计程序。

(三) 评价管理层选用会计政策的恰当性和作出会计估计及相关披露的合理性。

(四) 对管理层使用持续经营假设的恰当性得出结论。同时，根据获取的审计证据，就可能导致对托伦斯持续经营能力产生重大疑虑的事项或情况是否存在重大不确定性得出结论。如果我们得出结论认为存在重大不确定性，审计准则要求我们在审计报告中提请报表使用者注意财务报表中的相关披露；如果披露不充分，我们应当发表非无保留意见。我们的结论基于截至审计报告日可获得的信息。然而，未来的事项或情况可能导致托伦斯不能持续经营。

(五) 评价财务报表的总体列报（包括披露）、结构和内容，并评价财务报表是否公允反映相关交易和事项。

(六) 就托伦斯中实体或业务活动的财务信息获取充分、适当的审计证据，以对合并财务报表发表审计意见。我们负责指导、监督和执行集团审计，并对审计意见承担全部责任。

我们与治理层就计划的审计范围、时间安排和重大审计发现等事项进行沟通，包括沟通我们在审计中识别出的值得关注的内部控制缺陷。

我们还就已遵守与独立性相关的职业道德要求向治理层提供声明，并与治理层沟通可能被合理认为影响我们独立性的所有关系和其他事项，以及相关的防范措施（如适用）。

从与治理层沟通过的事项中，我们确定哪些事项对 2022 年度、2023 年度、2024 年度及 2025 年 1-6 月期间的财务报表审计最为重要，因而构成关键审计事项。我们在审计报告中描述这些事项，除非法律法规禁止公开披露这些事项，或在极少数情形下，如果合理预期在审计报告中沟通某事项造成的负面后果超过在公众利益方面产生的益处，我们确定不应在审计报告中沟通该事项。

（以下无正文）



(本页无正文)



中国注册会计师：  
(项目合伙人)

朱海平



中国注册会计师：

张兴申



中国注册会计师：

吴金婉



中国·上海

二〇二五年十一月十八日





托伦斯精密制造(江苏)股份有限公司  
 资产负债表  
 (除特别注明外, 金额单位均为人民币元)

资产	附注五	2025.6.30	2024.12.31	2023.12.31	2022.12.31
流动资产:					
货币资金	(一)	281,190,116.13	379,721,054.73	205,370,869.28	24,762,201.94
交易性金融资产	(二)	100,332,958.89			
衍生金融资产					
应收票据	(三)	7,493,393.48	5,033,558.49	24,437,154.63	75,484,355.16
应收账款	(四)	265,749,726.61	195,444,122.29	141,957,611.09	51,389,802.98
应收款项融资	(五)	73,513,412.29	115,151,110.50	2,313,547.50	
预付款项	(六)	958,842.22	1,435,865.27	2,553,860.17	1,521,384.55
其他应收款	(七)	4,938,149.29	3,954,012.94	6,881,070.58	2,697,569.37
存货	(八)	172,626,919.07	123,841,344.06	97,941,256.26	81,603,540.92
其中: 数据资源					
合同资产					
持有待售资产					
一年内到期的非流动资产					
其他流动资产	(九)	1,674,136.74	797,535.55	652,888.80	3,179,271.96
流动资产合计		908,477,654.72	825,378,603.83	482,108,258.31	240,638,126.88
非流动资产:					
债权投资					
其他债权投资					
长期应收款					
长期股权投资					
其他权益工具投资					
其他非流动金融资产					
投资性房地产					
固定资产	(十)	268,442,370.64	221,365,627.08	162,301,592.85	129,640,490.66
在建工程	(十一)	78,948,078.46	35,431,301.51	3,678,097.32	374,079.12
生产性生物资产					
油气资产					
使用权资产	(十二)	14,496,015.45	213,239.63	11,044,399.33	11,873,745.88
无形资产	(十三)	14,233,145.67	14,225,952.33	8,840,909.16	8,393,290.43
其中: 数据资源					
开发支出					
其中: 数据资源					
商誉					
长期待摊费用					
递延所得税资产	(十四)			2,608,875.21	3,012,179.48
其他非流动资产	(十五)	80,838,633.69	29,786,367.28	16,569,549.22	6,362,000.00
非流动资产合计		456,958,243.91	301,022,487.83	205,043,423.09	159,655,785.57
资产总计		1,365,435,898.63	1,126,401,091.66	687,151,681.40	400,293,912.45

后附财务报表附注为财务报表的组成部分。

公司负责人: 钱珂

主管会计工作负责人: 许艳

会计机构负责人: 刘佳





托伦斯精密制造（江苏）股份有限公司  
资产负债表（续）  
（除特别注明外，金额单位均为人民币元）

负债和所有者权益	附注五	2025.6.30	2024.12.31	2023.12.31	2022.12.31
流动负债：					
短期借款	(十七)	70,028,143.07	40,034,361.07	67,566,826.39	133,094,721.68
交易性金融负债					
衍生金融负债					
应付票据	(十八)	64,613,133.11	44,166,973.32	23,463,105.19	
应付账款	(十九)	206,778,763.05	159,607,682.70	98,031,121.67	85,218,825.92
预收款项	(二十)	239,994.20	239,994.20	239,994.20	
合同负债	(二十一)	296,900.56	865,004.25	852,508.97	1,342,552.75
应付职工薪酬	(二十二)	17,934,487.32	20,802,667.96	10,695,877.73	8,299,671.17
应交税费	(二十三)	17,118,473.55	8,414,690.63	3,374,920.28	1,422,645.96
其他应付款	(二十四)	1,463,980.50	2,171,504.77	814,249.53	16,491,856.12
持有待售负债					
一年内到期的非流动负债	(二十五)	34,808,206.81	40,269,606.66	11,070,967.04	20,933,826.20
其他流动负债	(二十六)	3,538,686.86	6,090.46	18,707.90	4,585,245.19
流动负债合计		416,820,769.03	316,578,576.02	216,128,278.90	271,389,344.99
非流动负债：					
长期借款	(二十七)	84,275,781.05	25,975,225.91	40,048,888.89	42,071,866.67
应付债券					
其中：优先股					
永续债					
租赁负债	(二十八)	11,363,604.08		271,060.37	67,752.23
长期应付款	(二十九)				532,961.42
长期应付职工薪酬					
预计负债					
递延收益	(三十)	503,671.73	550,036.29	635,997.33	721,958.37
递延所得税负债		8,123,775.06	6,724,005.13		
其他非流动负债					
非流动负债合计		104,266,831.92	33,249,267.33	40,955,946.59	43,394,538.69
负债合计		521,087,600.95	349,827,843.35	257,084,225.49	314,783,883.68
所有者权益：					
股本	(三十一)	139,105,269.00	139,105,269.00	80,782,722.00	67,900,000.00
其他权益工具					
其中：优先股					
永续债					
资本公积	(三十二)	547,664,397.57	540,741,662.22	336,182,128.74	19,812,096.77
减：库存股					
其他综合收益					
专项储备					
盈余公积	(三十三)	10,551,792.24	10,551,792.24		
未分配利润	(三十四)	147,026,838.87	86,174,524.85	13,102,605.17	-2,202,068.00
所有者权益合计		844,348,297.68	776,573,248.31	430,067,455.91	85,510,028.77
负债和所有者权益总计		1,365,435,898.63	1,126,401,091.66	687,151,681.40	400,293,912.45

后附财务报表附注为财务报表的组成部分。

公司负责人：钱珂

主管会计工作负责人：刘佳

会计机构负责人：刘佳





托伦斯精密制造(江苏)股份有限公司  
**利润表**  
 (除特别注明外, 金额单位均为人民币元)

项目	附注五	2025年1-6月	2024年度	2023年度	2022年度
一、营业收入	(三十五)	373,444,133.58	610,053,431.80	290,581,321.22	283,216,787.94
减: 营业成本	(三十五)	260,953,395.34	427,684,500.61	223,002,202.38	196,507,430.96
税金及附加	(三十六)	1,517,460.70	2,871,297.00	1,939,492.25	2,901,401.18
销售费用	(三十七)	2,988,445.29	5,132,383.00	5,706,824.15	4,359,169.33
管理费用	(三十八)	23,726,365.67	42,468,170.88	26,644,676.36	26,991,034.91
研发费用	(三十九)	15,112,194.88	23,415,243.08	11,544,690.97	5,553,788.64
财务费用	(四十)	-835,630.06	-2,615,768.94	4,506,433.17	5,779,997.17
其中: 利息费用		1,926,328.96	3,948,726.45	5,529,350.80	7,655,039.50
利息收入		3,845,989.46	4,742,073.18	1,597,603.02	45,048.62
加: 其他收益	(四十一)	880,711.05	12,625,257.75	1,000,114.66	684,898.55
投资收益(损失以“-”号填列)	(四十二)	837,369.86	1,826,506.77	401,232.44	-726,251.57
其中: 对联营企业和合营企业的投资收益					
以摊余成本计量的金融资产终止确认收益					
净敞口套期收益(损失以“-”号填列)					
公允价值变动收益(损失以“-”号填列)	(四十三)	332,958.89			
信用减值损失(损失以“-”号填列)	(四十四)	-847,007.62	1,149,951.59	1,402,459.42	-1,242,896.82
资产减值损失(损失以“-”号填列)	(四十五)	-1,950,952.78	-6,417,987.03	-4,684,112.76	-5,861,320.49
资产处置收益(损失以“-”号填列)	(四十六)	83,696.57	11,565.63	444,618.94	
二、营业利润(亏损以“-”号填列)		69,318,677.73	120,292,900.88	15,801,314.64	33,978,395.42
加: 营业外收入	(四十七)	8,800.00	88,795.11	7,786.76	6,480.01
减: 营业外支出	(四十八)	529,728.94	36,843.27	101,123.96	1,047,870.50
三、利润总额(亏损总额以“-”号填列)		68,797,748.79	120,344,852.72	15,707,977.44	32,937,004.93
减: 所得税费用	(四十九)	7,945,434.77	14,826,930.32	403,304.27	-1,008,344.79
四、净利润(净亏损以“-”号填列)		60,852,314.02	105,517,922.40	15,304,673.17	33,945,349.72
(一) 持续经营净利润(净亏损以“-”号填列)		60,852,314.02	105,517,922.40	15,304,673.17	33,945,349.72
(二) 终止经营净利润(净亏损以“-”号填列)					
五、其他综合收益的税后净额					
(一) 不能重分类进损益的其他综合收益					
1. 重新计量设定受益计划变动额					
2. 权益法下不能转损益的其他综合收益					
3. 其他权益工具投资公允价值变动					
4. 企业自身信用风险公允价值变动					
(二) 将重分类进损益的其他综合收益					
1. 权益法下可转损益的其他综合收益					
2. 其他债权投资公允价值变动					
3. 金融资产重分类计入其他综合收益的金额					
4. 其他债权投资信用减值准备					
5. 现金流量套期储备					
6. 外币财务报表折算差额					
7. 其他					
六、综合收益总额		60,852,314.02	105,517,922.40	15,304,673.17	33,945,349.72
七、每股收益:	(五十)				
(一) 基本每股收益(元/股)		0.44	0.81	0.20	0.57
(二) 稀释每股收益(元/股)		0.44	0.81	0.20	0.57

后附财务报表附注为财务报表的组成部分。

公司负责人:

主管会计工作负责人:

会计机构负责人:





托伦斯精密制造（江苏）股份有限公司  
现金流量表  
(除特别注明外，金额单位均为人民币元)

项目	附注五	2025年1-6月	2024年度	2023年度	2022年度
<b>一、经营活动产生的现金流量</b>					
销售商品、提供劳务收到的现金		296,720,782.40	417,843,615.34	194,035,878.88	209,849,397.96
收到的税费返还		8,239,212.21	1,315,059.13	3,384,067.72	6,138,018.19
收到其他与经营活动有关的现金	(五十一)	3,085,490.32	11,066,873.79	8,546,251.62	2,480,079.04
经营活动现金流入小计		308,045,484.93	430,225,548.26	205,966,198.22	218,467,495.19
购买商品、接受劳务支付的现金		148,797,544.74	225,114,074.85	149,794,250.94	202,105,990.09
支付给职工以及为职工支付的现金		86,846,382.87	122,195,147.91	85,319,295.69	66,523,469.43
支付的各项税费		1,697,605.65	4,908,059.41	1,453,505.65	4,313,680.11
支付其他与经营活动有关的现金	(五十一)	11,522,655.56	22,083,826.53	18,832,608.96	23,507,259.43
经营活动现金流出小计		248,864,188.82	374,301,108.70	255,399,661.24	296,450,399.06
经营活动产生的现金流量净额		59,181,296.11	55,924,439.56	-49,433,463.02	-77,982,903.87
<b>二、投资活动产生的现金流量</b>					
收回投资收到的现金		350,000,000.00	662,251,999.14	260,000,020.00	
取得投资收益收到的现金		837,369.86	1,804,720.57	535,680.93	
处置固定资产、无形资产和其他长期资产收回的现金净额		245,243.38	209,615.77	531,825.40	
处置子公司及其他营业单位收到的现金净额					
收到其他与投资活动有关的现金					
投资活动现金流入小计		351,082,613.24	664,266,335.48	261,067,526.33	
购建固定资产、无形资产和其他长期资产支付的现金		135,108,746.79	101,296,002.41	65,563,337.68	21,928,079.36
投资支付的现金		591,058,607.40	633,652,312.30	288,599,686.84	
取得子公司及其他营业单位支付的现金净额					
支付其他与投资活动有关的现金					
投资活动现金流出小计		726,167,354.19	734,948,314.71	354,163,024.52	21,928,079.36
投资活动产生的现金流量净额		-375,084,740.95	-70,681,979.23	-93,095,498.19	-21,928,079.36
<b>三、筹资活动产生的现金流量</b>					
吸收投资收到的现金			230,539,405.28	325,360,000.00	47,300,000.00
取得借款收到的现金		130,094,082.90	65,951,833.20	140,000,000.00	133,014,938.35
收到其他与筹资活动有关的现金	(五十一)		4,234,654.36		22,200,000.00
筹资活动现金流入小计		130,094,082.90	300,725,892.84	465,360,000.00	202,514,938.35
偿还债务支付的现金		50,000,000.00	77,500,000.00	134,500,000.00	23,000,000.00
分配股利、利润或偿付利息支付的现金		1,925,311.90	3,918,427.23	5,531,854.76	5,828,115.65
支付其他与筹资活动有关的现金	(五十一)	2,508,857.16	1,313,320.97	27,541,078.40	64,615,212.88
筹资活动现金流出小计		54,434,169.06	82,731,748.20	167,572,933.16	93,443,328.53
筹资活动产生的现金流量净额		75,659,913.84	217,994,144.64	297,787,066.84	109,071,609.82
<b>四、汇率变动对现金及现金等价物的影响</b>					
		-971,440.63	1,909,267.33	-442,692.32	3,675,703.27
<b>五、现金及现金等价物净增加额</b>					
		-241,214,971.63	205,145,872.30	154,815,413.31	12,836,329.86
加：期初现金及现金等价物余额		379,721,054.73	174,575,182.44	19,759,769.13	6,923,439.27
<b>六、期末现金及现金等价物余额</b>					
		138,506,083.10	379,721,054.74	174,575,182.44	19,759,769.13

后附财务报表附注为财务报表的组成部分。  
公司负责人：钱珂

主管会计工作负责人：钱珂

会计机构负责人：刘佳

钱珂

钱珂  
3206812115999

报表/第4页

红艳萍

刘佳





托伦斯精密制造（江苏）股份有限公司  
所有者权益变动表  
(除特别注明外，金额单位均为人民币元)

项目	2025年1-6月										
	股本	其他权益工具			资本公积	减：库存股	其他综合收益	专项储备	盈余公积	未分配利润	所有者权益合计
		优先股	永续债	其他							
一、上年年末余额	139,105,269.00				540,741,662.22				10,551,792.24	86,174,524.85	776,573,248.31
加：会计政策变更											
前期差错更正											
其他											
二、本年初余额	139,105,269.00				540,741,662.22				10,551,792.24	86,174,524.85	776,573,248.31
三、本期增减变动金额（减少以“-”号填列）					6,922,735.35					60,852,314.02	67,775,049.37
（一）综合收益总额										60,852,314.02	60,852,314.02
（二）所有者投入和减少资本					6,922,735.35						6,922,735.35
1. 所有者投入的普通股											
2. 其他权益工具持有者投入资本											
3. 股份支付计入所有者权益的金额					6,922,735.35						6,922,735.35
4. 其他											
（三）利润分配											
1. 提取盈余公积											
2. 对所有者（或股东）的分配											
3. 其他											
（四）所有者权益内部结转											
1. 资本公积转增资本（或股本）											
2. 盈余公积转增资本（或股本）											
3. 盈余公积弥补亏损											
4. 设定受益计划变动额结转留存收益											
5. 其他综合收益结转留存收益											
6. 其他											
（五）专项储备											
1. 本期提取											
2. 本期使用											
（六）其他											
四、本期期末余额	139,105,269.00				547,664,397.57				10,551,792.24	147,026,838.87	844,348,297.68

后附财务报表附注为财务报表的组成部分。

公司负责人：钱珂

钱珂



主管会计工作负责人：许红艳

许红艳



会计机构负责人：刘佳

刘佳





托伦斯精密制造（江苏）股份有限公司  
所有者权益变动表（续）  
（除特别注明外，金额单位均为人民币元）

项目	2024 年度										
	股本	其他权益工具			资本公积	减：库存股	其他综合收益	专项储备	盈余公积	未分配利润	所有者权益合计
		优先股	永续债	其他							
一、上年年末余额	80,782,722.00				336,182,128.74					13,102,605.17	430,067,455.91
加：会计政策变更											
前期差错更正											
其他											
二、本年初余额	80,782,722.00				336,182,128.74					13,102,605.17	430,067,455.91
三、本期增减变动金额（减少以“-”号填列）	58,322,547.00				204,559,533.48			10,551,792.24	73,071,919.68	346,505,792.40	430,067,455.91
（一）综合收益总额										105,517,922.40	105,517,922.40
（二）所有者投入和减少资本	13,841,936.00				227,145,934.00						240,987,870.00
1. 所有者投入的普通股	13,841,936.00				216,697,469.28						230,539,405.28
2. 其他权益工具持有者投入资本											
3. 股份支付计入所有者权益的金额					10,448,464.72						10,448,464.72
4. 其他											
（三）利润分配								10,551,792.24	-10,551,792.24		
1. 提取盈余公积								10,551,792.24	-10,551,792.24		
2. 对所有者（或股东）的分配											
3. 其他											
（四）所有者权益内部结转	44,480,611.00				-22,586,400.52					-21,894,210.48	
1. 资本公积转增资本（或股本）											
2. 盈余公积转增资本（或股本）											
3. 盈余公积弥补亏损											
4. 设定受益计划变动额结转留存收益											
5. 其他综合收益结转留存收益											
6. 其他	44,480,611.00				-22,586,400.52					-21,894,210.48	
（五）专项储备											
1. 本期提取											
2. 本期使用											
（六）其他											
四、本期期末余额	139,105,269.00				540,741,662.22			10,551,792.24	86,174,524.85	776,573,248.31	

后附财务报表附注为财务报表的组成部分。

公司负责人：

钱珂



主管会计工作负责人：

许红艳



会计机构负责人：

刘佳





托伦斯精密制造(江苏)股份有限公司  
所有者权益变动表(续)  
(除特别注明外,金额单位均为人民币元)

项目	2023年度										
	股本	其他权益工具			资本公积	减:库存股	其他综合收益	专项储备	盈余公积	未分配利润	所有者权益合计
		优先股	永续债	其他							
一、上年年末余额	67,900,000.00				19,812,096.77					-2,202,068.00	85,510,028.77
加: 会计政策变更											
前期差错更正											
其他											
二、本年初余额	67,900,000.00				19,812,096.77					-2,202,068.00	85,510,028.77
三、本期增减变动金额(减少以“-”号填列)	12,882,722.00				316,370,031.97					15,304,673.17	344,557,427.14
(一) 综合收益总额										15,304,673.17	15,304,673.17
(二) 所有者投入和减少资本	12,882,722.00				316,370,031.97						329,252,753.97
1. 所有者投入的普通股	12,882,722.00				312,477,278.00						325,360,000.00
2. 其他权益工具持有者投入资本											
3. 股份支付计入所有者权益的金额					3,892,753.97						3,892,753.97
4. 其他											
(三) 利润分配											
1. 提取盈余公积											
2. 对所有者(或股东)的分配											
3. 其他											
(四) 所有者权益内部结转											
1. 资本公积转增资本(或股本)											
2. 盈余公积转增资本(或股本)											
3. 盈余公积弥补亏损											
4. 设定受益计划变动额结转留存收益											
5. 其他综合收益结转留存收益											
6. 其他											
(五) 专项储备											
1. 本期提取											
2. 本期使用											
(六) 其他											
四、本期期末余额	80,782,722.00				336,182,128.74					13,102,605.17	430,067,455.91

后附财务报表附注为财务报表的组成部分。

公司负责人:

钱珂



主管会计工作负责人:

许红艳



会计机构负责人:

刘佳





托伦斯精密制造(江苏)股份有限公司  
所有者权益变动表(续)  
(除特别注明外,金额单位均为人民币元)

项目	2022年度										
	股本	其他权益工具			资本公积	减:库存股	其他综合收益	专项储备	盈余公积	未分配利润	所有者权益合计
		优先股	永续债	其他							
一、上年年末余额	39,200,000.00									-36,147,417.72	3,052,582.28
加: 会计政策变更											
前期差错更正											
其他											
二、本年年初余额	39,200,000.00									-36,147,417.72	3,052,582.28
三、本期增减变动金额(减少以“-”号填列)	28,700,000.00				19,812,096.77					33,945,349.72	82,457,446.49
(一)综合收益总额										33,945,349.72	33,945,349.72
(二)所有者投入和减少资本	28,700,000.00				19,812,096.77						48,512,096.77
1.所有者投入的普通股	28,700,000.00				18,600,000.00						47,300,000.00
2.其他权益工具持有者投入资本											
3.股份支付计入所有者权益的金额					1,212,096.77						1,212,096.77
4.其他											
(三)利润分配											
1.提取盈余公积											
2.对所有者(或股东)的分配											
3.其他											
(四)所有者权益内部结转											
1.资本公积转增资本(或股本)											
2.盈余公积转增资本(或股本)											
3.盈余公积弥补亏损											
4.设定受益计划变动额结转留存收益											
5.其他综合收益结转留存收益											
6.其他											
(五)专项储备											
1.本期提取											
2.本期使用											
(六)其他											
四、本期期末余额	67,900,000.00				19,812,096.77					-2,202,068.00	85,510,028.77

后附财务报表附注为财务报表的组成部分。

公司负责人:

钱珂



主管会计工作负责人:

红艳



会计机构负责人:

刘佳



# 托伦斯精密制造（江苏）股份有限公司 财务报表附注

（除特殊注明外，金额单位均为人民币元）

## 一、 公司基本情况

托伦斯精密制造（江苏）股份有限公司（以下简称“公司”或“本公司”）系于 2017 年 1 月经南通市启东市行政审批局准予设立，经 [2017]第 01200004 号批准证书批准，由江西省达观实业开发有限公司及万绍娟共同发起设立的有限公司。公司的统一社会信用代码为：91320681MA1NC2BN9P。

根据公司发起人协议、股东会决议及章程的规定，公司以基准日 2024 年 2 月 29 日申请整体变更为股份有限公司。变更后股本为人民币 13,000.0000 万元。

截至 2025 年 6 月 30 日止，本公司注册资本为 139,105,269.00 元，注册地：启东市汇龙镇新洪路 1000 号。本公司主要经营活动为：半导体设备、光学设备、医疗设备、精密机械设备及零配件研发、制造、销售，半导体设备维修，提供半导体领域内的技术研发、技术咨询、技术转让服务，自营和代理一般经营项目商品和技术的进出口业务。本公司的实际控制人为钱珂。

本财务报表业经公司董事会于 2025 年 11 月 18 日批准报出。

## 二、 财务报表的编制基础

### （一） 编制基础

本财务报表按照财政部颁布的《企业会计准则——基本准则》和各项具体会计准则、企业会计准则应用指南、企业会计准则解释及其他相关规定（以下合称“企业会计准则”），以及中国证券监督管理委员会《公开发行证券的公司信息披露编报规则第 15 号——财务报告的一般规定》的相关规定编制。

### （二） 持续经营

本财务报表以持续经营为基础编制。

## 三、 重要会计政策及会计估计

以下披露内容已涵盖了本公司根据实际生产经营特点制定的具体会计政策和会计估计。详见本附注“三、（二十）收入”。

### （一） 遵循企业会计准则的声明

本财务报表符合财政部颁布的企业会计准则的要求，真实、完整地反映了本公司 2022

年 12 月 31 日、2023 年 12 月 31 日、2024 年 12 月 31 日、2025 年 6 月 30 日财务状况以及 2022 年度、2023 年度、2024 年度、2025 年 1-6 月的经营成果和现金流量。

**(二) 会计期间**

自公历 1 月 1 日起至 12 月 31 日止为一个会计年度。

**(三) 营业周期**

本公司营业周期为 12 个月。

**(四) 记账本位币**

本公司采用人民币为记账本位币。

**(五) 现金及现金等价物的确定标准**

现金，是指本公司的库存现金以及可以随时用于支付的存款。现金等价物，是指本公司持有的期限短、流动性强、易于转换为已知金额的现金、价值变动风险很小的投资。

**(六) 外币业务和外币报表折算**

**1、 外币业务**

外币业务采用交易发生日的月初汇率作为折算汇率将外币金额折合成人民币记账。

资产负债表日外币货币性项目余额按资产负债表日即期汇率折算，由此产生的汇兑差额，除属于与购建符合资本化条件的资产相关的外币专门借款产生的汇兑差额按照借款费用资本化的原则处理外，均计入当期损益。。

**(七) 金融工具**

本公司在成为金融工具合同的一方时，确认一项金融资产、金融负债或权益工具。

**1、 金融工具的分类**

根据本公司管理金融资产的业务模式和金融资产的合同现金流量特征，金融资产于初始确认时分类为：以摊余成本计量的金融资产、以公允价值计量且其变动计入其他综合收益的金融资产和以公允价值计量且其变动计入当期损益的金融资产。

本公司将同时符合下列条件且未被指定为以公允价值计量且其变动计入当期

损益的金融资产，分类为以摊余成本计量的金融资产：

- 业务模式是以收取合同现金流量为目标；
- 合同现金流量仅为对本金和以未偿付本金金额为基础的利息的支付。

本公司将同时符合下列条件且未被指定为以公允价值计量且其变动计入当期损益的金融资产，分类为以公允价值计量且其变动计入其他综合收益的金融资产（债务工具）：

- 业务模式既以收取合同现金流量又以出售该金融资产为目标；
- 合同现金流量仅为对本金和以未偿付本金金额为基础的利息的支付。

对于非交易性权益工具投资，本公司可以在初始确认时将其不可撤销地指定为以公允价值计量且其变动计入其他综合收益的金融资产（权益工具）。该指定在单项投资的基础上作出，且相关投资从发行者的角度符合权益工具的定义。

除上述以摊余成本计量和以公允价值计量且其变动计入其他综合收益的金融资产外，本公司将其余所有的金融资产分类为以公允价值计量且其变动计入当期损益的金融资产。在初始确认时，如果能够消除或显著减少会计错配，本公司可以将本应分类为以摊余成本计量或以公允价值计量且其变动计入其他综合收益的金融资产不可撤销地指定为以公允价值计量且其变动计入当期损益的金融资产。

金融负债于初始确认时分类为：以公允价值计量且其变动计入当期损益的金融负债和以摊余成本计量的金融负债。

符合以下条件之一的金融负债可在初始计量时指定为以公允价值计量且其变动计入当期损益的金融负债：

- 1) 该项指定能够消除或显著减少会计错配。
- 2) 根据正式书面文件载明的企业风险管理或投资策略，以公允价值为基础对金融负债组合或金融资产和金融负债组合进行管理和业绩评价，并在企业内部以此为基础向关键管理人员报告。
- 3) 该金融负债包含需单独分拆的嵌入衍生工具。

按照上述条件，本公司指定的这类金融负债主要包括：（具体描述指定的情况）

## 2、金融工具的确认依据和计量方法

### （1）以摊余成本计量的金融资产

以摊余成本计量的金融资产包括应收票据、应收账款及其他应收款等，按公允价值进行初始计量，相关交易费用计入初始确认金额；不包含重大融资成分的应收账款以及本公司决定不考虑不超过一年的融资成分的应收账款，以合同交

易价格进行初始计量。

持有期间采用实际利率法计算的利息计入当期损益。

收回或处置时，将取得的价款与该金融资产账面价值之间的差额计入当期损益。

（2）以公允价值计量且其变动计入其他综合收益的金融资产（债务工具）  
以公允价值计量且其变动计入其他综合收益的金融资产（债务工具）包括应收款项融资、其他债权投资等，按公允价值进行初始计量，相关交易费用计入初始确认金额。该金融资产按公允价值进行后续计量，公允价值变动除采用实际利率法计算的利息、减值损失或利得和汇兑损益之外，均计入其他综合收益。终止确认时，之前计入其他综合收益的累计利得或损失从其他综合收益中转出，计入当期损益。

（3）以公允价值计量且其变动计入其他综合收益的金融资产（权益工具）  
以公允价值计量且其变动计入其他综合收益的金融资产（权益工具）包括其他权益工具投资等，按公允价值进行初始计量，相关交易费用计入初始确认金额。该金融资产按公允价值进行后续计量，公允价值变动计入其他综合收益。取得的股利计入当期损益。终止确认时，之前计入其他综合收益的累计利得或损失从其他综合收益中转出，计入留存收益。

（4）以公允价值计量且其变动计入当期损益的金融资产  
以公允价值计量且其变动计入当期损益的金融资产包括交易性金融资产、其他非流动金融资产等，按公允价值进行初始计量，相关交易费用计入当期损益。该金融资产按公允价值进行后续计量，公允价值变动计入当期损益。

（5）以公允价值计量且其变动计入当期损益的金融负债  
以公允价值计量且其变动计入当期损益的金融负债包括交易性金融负债、衍生金融负债等，按公允价值进行初始计量，相关交易费用计入当期损益。该金融负债按公允价值进行后续计量，公允价值变动计入当期损益。终止确认时，其账面价值与支付的对价之间的差额计入当期损益。

（6）以摊余成本计量的金融负债  
以摊余成本计量的金融负债包括短期借款、应付票据、应付账款、其他应付款、长期借款、长期应付款，按公允价值进行初始计量，相关交易费用计入初始确

认金额。

持有期间采用实际利率法计算的利息计入当期损益。

终止确认时，将支付的对价与该金融负债账面价值之间的差额计入当期损益。

### 3、金融资产终止确认和金融资产转移的确认依据和计量方法

满足下列条件之一时，本公司终止确认金融资产：

- 收取金融资产现金流量的合同权利终止；
- 金融资产已转移，且已将金融资产所有权上几乎所有的风险和报酬转移给转入方；
- 金融资产已转移，虽然本公司既没有转移也没有保留金融资产所有权上几乎所有的风险和报酬，但是未保留对金融资产的控制。

本公司与交易对手方修改或者重新议定合同而且构成实质性修改的，则终止确认原金融资产，同时按照修改后的条款确认一项新金融资产。

发生金融资产转移时，如保留了金融资产所有权上几乎所有的风险和报酬的，则不终止确认该金融资产。

在判断金融资产转移是否满足上述金融资产终止确认条件时，采用实质重于形式的原则。

公司将金融资产转移区分为金融资产整体转移和部分转移。金融资产整体转移满足终止确认条件的，将下列两项金额的差额计入当期损益：

- （1）所转移金融资产的账面价值；
- （2）因转移而收到的对价，与原直接计入所有者权益的公允价值变动累计额（涉及转移的金融资产为以公允价值计量且其变动计入其他综合收益的金融资产（债务工具）的情形）之和。

金融资产部分转移满足终止确认条件的，将所转移金融资产整体的账面价值，在终止确认部分和未终止确认部分之间，按照各自的相对公允价值进行分摊，并将下列两项金额的差额计入当期损益：

- （1）终止确认部分的账面价值；
- （2）终止确认部分的对价，与原直接计入所有者权益的公允价值变动累计额中对应终止确认部分的金额（涉及转移的金融资产为以公允价值计量且其变动计入其他综合收益的金融资产（债务工具）的情形）之和。

金融资产转移不满足终止确认条件的，继续确认该金融资产，所收到的对价确认为一项金融负债。

#### 4、 金融负债终止确认

金融负债的现时义务全部或部分已经解除的，则终止确认该金融负债或其一部分；本公司若与债权人签订协议，以承担新金融负债方式替换现存金融负债，且新金融负债与现存金融负债的合同条款实质上不同的，则终止确认现存金融负债，并同时确认新金融负债。

对现存金融负债全部或部分合同条款作出实质性修改的，则终止确认现存金融负债或其一部分，同时将修改条款后的金融负债确认为一项新金融负债。

金融负债全部或部分终止确认时，终止确认的金融负债账面价值与支付对价（包括转出的非现金资产或承担的新金融负债）之间的差额，计入当期损益。本公司若回购部分金融负债的，在回购日按照继续确认部分与终止确认部分的相对公允价值，将该金融负债整体的账面价值进行分配。分配给终止确认部分的账面价值与支付的对价（包括转出的非现金资产或承担的新金融负债）之间的差额，计入当期损益。

#### 5、 金融资产和金融负债的公允价值的确定方法

存在活跃市场的金融工具，以活跃市场中的报价确定其公允价值。不存在活跃市场的金融工具，采用估值技术确定其公允价值。在估值时，本公司采用在当前情况下适用并且有足够可利用数据和其他信息支持的估值技术，选择与市场参与者在相关资产或负债的交易中所考虑的资产或负债特征相一致的输入值，并优先使用相关可观察输入值。只有在相关可观察输入值无法取得或取得不切实可行的情况下，才使用不可观察输入值。

#### 6、 金融工具减值的测试方法及会计处理方法

本公司对以摊余成本计量的金融资产、以公允价值计量且其变动计入其他综合收益的金融资产（债务工具）和财务担保合同等以预期信用损失为基础进行减值会计处理。

本公司考虑有关过去事项、当前状况以及对未来经济状况的预测等合理且有依据的信息，以发生违约的风险为权重，计算合同应收的现金流量与预期能收到的现金流量之间差额的现值的概率加权金额，确认预期信用损失。

对于由《企业会计准则第 14 号——收入》规范的交易形成的应收款项和合同资产，无论是否包含重大融资成分，本公司始终按照相当于整个存续期内预期信用损失的金额计量其损失准备。

对于由《企业会计准则第 21 号——租赁》规范的交易形成的租赁应收款，本公司选择始终按照相当于整个存续期内预期信用损失的金额计量其损失准备。对于其他金融工具，本公司在每个资产负债表日评估相关金融工具的信用风险自初始确认后的变动情况。

本公司通过比较金融工具在资产负债表日发生违约的风险与在初始确认日发生违约的风险，以确定金融工具预计存续期内发生违约风险的相对变化，以评估金融工具的信用风险自初始确认后是否已显著增加。通常逾期超过 30 日，本公司即认为该金融工具的信用风险已显著增加，除非有确凿证据证明该金融工具的信用风险自初始确认后并未显著增加。

如果金融工具于资产负债表日的信用风险较低，本公司即认为该金融工具的信用风险自初始确认后并未显著增加。

如果该金融工具的信用风险自初始确认后已显著增加，本公司按照相当于该金融工具整个存续期内预期信用损失的金额计量其损失准备；如果该金融工具的信用风险自初始确认后并未显著增加，本公司按照相当于该金融工具未来 12 个月内预期信用损失的金额计量其损失准备。由此形成的损失准备的增加或转回金额，作为减值损失或利得计入当期损益。对于以公允价值计量且其变动计入其他综合收益的金融资产（债务工具），在其他综合收益中确认其损失准备，并将减值损失或利得计入当期损益，且不减少该金融资产在资产负债表中列示的账面价值。

如果有客观证据表明某项应收款项已经发生信用减值，则本公司在单项基础上对该应收款项计提减值准备。

除单项计提坏账准备的上述应收款项外，本公司依据信用风险特征将其余金融工具划分为若干组合，在组合基础上确定预期信用损失。本公司对应收票据、应收账款、应收款项融资、其他应收款等计提预期信用损失的组合类别及确定依据如下：

项目	组合类别	确定依据
应收票据、应收账款、应收款项融资、	第三方余额账龄组合	对于划分为组合的应收账款和因销售商品、提供劳务等日常经营活动形成的应收票据和应收款项融资，本公司参考历史信用损失经验，结合当前状况以及对未来经济状况的预测，编制应收账款账龄与整个存续期损失率对照表，计算预期信用损失。
其他应收款	押金保证金组合、其他组合	参考历史信用损失经验，结合当前状况以及对未来经济状况的预测，通过违约风险敞口和未来 12 个月内或整个存续期预期信用损失率，计算预期信用损失。

本公司不再合理预期金融资产合同现金流量能够全部或部分收回的，直接减记该金融资产的账面余额。

## (八) 存货

### 1、 存货的分类和成本

存货分类为：原材料、在产品、库存商品、发出商品、委托加工物资、周转材料等。

存货按成本进行初始计量，存货成本包括采购成本、加工成本和其他使存货达到目前场所和状态所发生的支出。

### 2、 发出存货的计价方法

存货发出时按加权平均法计价。

### 3、 存货的盘存制度

采用永续盘存制。

### 4、 低值易耗品和包装物的摊销方法

- (1) 低值易耗品采用一次转销法；
- (2) 包装物采用一次转销法。

### 5、 存货跌价准备的确认标准和计提方法

资产负债表日，存货应当按照成本与可变现净值孰低计量。当存货成本高于其可变现净值的，应当计提存货跌价准备。可变现净值，是指在日常活动中，存货的估计售价减去至完工时估计将要发生的成本、估计的销售费用以及相关税费后的金额。

产成品、库存商品和用于出售的材料等直接用于出售的商品存货，在正常生产经营过程中，以该存货的估计售价减去估计的销售费用和相关税费后的金额，确定其可变现净值；需要经过加工的材料存货，在正常生产经营过程中，以所生产的产成品的估计售价减去至完工时估计将要发生的成本、估计的销售费用和相关税费后的金额，确定其可变现净值；为执行销售合同或者劳务合同而持有的存货，其可变现净值以合同价格为基础计算，若持有存货的数量多于销售合同订购数量的，超出部分的存货的可变现净值以同类型产品的销售价格为基础计算。

计提存货跌价准备后，如果以前减记存货价值的影响因素已经消失，导致存货的可变现净值高于其账面价值的，在原已计提的存货跌价准备金额内予以转回，转回的金额计入当期损益。

## **(九) 合同资产**

### **1、 合同资产的确认方法及标准**

本公司根据履行履约义务与客户付款之间的关系在资产负债表中列示合同资产或合同负债。本公司已向客户转让商品或提供服务而有权收取对价的权利（且该权利取决于时间流逝之外的其他因素）列示为合同资产。同一合同下的合同资产和合同负债以净额列示。本公司拥有的、无条件（仅取决于时间流逝）向客户收取对价的权利作为应收款项单独列示。

### **2、 合同资产预期信用损失的确定方法及会计处理方法**

合同资产的预期信用损失的确定方法及会计处理方法详见本附注“（七）6、金融工具减值的测试方法及会计处理方法”。

## **(十) 长期股权投资**

### **1、 共同控制、重大影响的判断标准**

共同控制，是指按照相关约定对某项安排所共有的控制，并且该安排的相关活动必须经过分享控制权的参与方一致同意后才能决策。本公司与其他合营方一同对被投资单位实施共同控制且对被投资单位净资产享有权利的，被投资单位为本公司的合营企业。

重大影响，是指对被投资单位的财务和经营决策有参与决策的权力，但并不能够控制或者与其他方一起共同控制这些政策的制定。本公司能够对被投资单位施加重大影响的，被投资单位为本公司联营企业。

### **2、 初始投资成本的确定**

#### **（1）企业合并形成的长期股权投资**

对于同一控制下的企业合并形成的对子公司的长期股权投资，在合并日按照取得被合并方所有者权益在最终控制方合并财务报表中的账面价值的份额作为长期股权投资的初始投资成本。长期股权投资初始投资成本与支付对价账面价值之间的差额，调整资本公积中的股本溢价；资本公积中的股本溢价不足冲减时，调整留存收益。因追加投资等原因能够对同一控制下的被投资单位实施控

制的，按上述原则确认的长期股权投资的初始投资成本与达到合并前的长期股权投资账面价值加上合并日进一步取得股份新支付对价的账面价值之和的差额，调整股本溢价，股本溢价不足冲减的，冲减留存收益。

对于非同一控制下的企业合并形成的对子公司的长期股权投资，按照购买日确定的合并成本作为长期股权投资的初始投资成本。因追加投资等原因能够对非同一控制下的被投资单位实施控制的，按照原持有的股权投资账面价值加上新增投资成本之和作为初始投资成本。

#### （2）通过企业合并以外的其他方式取得的长期股权投资

以支付现金方式取得的长期股权投资，按照实际支付的购买价款作为初始投资成本。

以发行权益性证券取得的长期股权投资，按照发行权益性证券的公允价值作为初始投资成本。

### 3、 后续计量及损益确认方法

#### （1）成本法核算的长期股权投资

公司对子公司的长期股权投资，采用成本法核算，除非投资符合持有待售的条件。除取得投资时实际支付的价款或对价中包含的已宣告但尚未发放的现金股利或利润外，公司按照享有被投资单位宣告发放的现金股利或利润确认当期投资收益。

#### （2）权益法核算的长期股权投资

对联营企业和合营企业的长期股权投资，采用权益法核算。初始投资成本大于投资时应享有被投资单位可辨认净资产公允价值份额的差额，不调整长期股权投资的初始投资成本；初始投资成本小于投资时应享有被投资单位可辨认净资产公允价值份额的差额，计入当期损益，同时调整长期股权投资的成本。

公司按照应享有或应分担的被投资单位实现的净损益和其他综合收益的份额，分别确认投资收益和其他综合收益，同时调整长期股权投资的账面价值；按照被投资单位宣告分派的利润或现金股利计算应享有的部分，相应减少长期股权投资的账面价值；对于被投资单位除净损益、其他综合收益和利润分配以外所有者权益的其他变动（简称“其他所有者权益变动”），调整长期股权投资的账面价值并计入所有者权益。

在确认应享有被投资单位净损益、其他综合收益及其他所有者权益变动的份额时，以取得投资时被投资单位可辨认净资产的公允价值为基础，并按照公司的会计政策及会计期间，对被投资单位的净利润和其他综合收益等进行调整后确认。

公司与联营企业、合营企业之间发生的未实现内部交易损益按照应享有的比例计算归属于公司的部分，予以抵销，在此基础上确认投资收益，但投出或出售的资产构成业务的除外。与被投资单位发生的未实现内部交易损失，属于资产减值损失的，全额确认。

公司对合营企业或联营企业发生的净亏损，除负有承担额外损失义务外，以长期股权投资的账面价值以及其他实质上构成对合营企业或联营企业净投资的长期权益减记至零为限。合营企业或联营企业以后实现净利润的，公司在收益分享额弥补未确认的亏损分担额后，恢复确认收益分享额。

### （3）长期股权投资的处置

处置长期股权投资，其账面价值与实际取得价款的差额，计入当期损益。

部分处置权益法核算的长期股权投资，剩余股权仍采用权益法核算的，原权益法核算确认的其他综合收益采用与被投资单位直接处置相关资产或负债相同的基础按相应比例结转，其他所有者权益变动按比例结转入当期损益。

因处置股权投资等原因丧失了对被投资单位的共同控制或重大影响的，原股权投资因采用权益法核算而确认的其他综合收益，在终止采用权益法核算时采用与被投资单位直接处置相关资产或负债相同的基础进行会计处理，其他所有者权益变动在终止采用权益法核算时全部转入当期损益。

因处置部分股权投资等原因丧失了对被投资单位控制权的，在编制个别财务报表时，剩余股权能够对被投资单位实施共同控制或重大影响的，改按权益法核算，并对该剩余股权视同自取得时即采用权益法核算进行调整，对于取得被投资单位控制权之前确认的其他综合收益采用与被投资单位直接处置相关资产或负债相同的基础按比例结转，因采用权益法核算确认的其他所有者权益变动按比例结转入当期损益；剩余股权不能对被投资单位实施共同控制或施加重大影响的，确认为金融资产，其在丧失控制之日的公允价值与账面价值间的差额计入当期损益，对于取得被投资单位控制权之前确认的其他综合收益和其他所有者权益变动全部结转。

通过多次交易分步处置对子公司股权投资直至丧失控制权，属于一揽子交易的，各项交易作为一项处置子公司股权投资并丧失控制权的交易进行会计处理；在丧失控制权之前每一次处置价款与所处置的股权对应得长期股权投资账面价值之间的差额，在个别财务报表中，先确认为其他综合收益，到丧失控制权时再一并转入丧失控制权的当期损益。不属于一揽子交易的，对每一项交易分别进行会计处理。

## (十一) 固定资产

### 1、 固定资产的确认和初始计量

固定资产指为生产商品、提供劳务、出租或经营管理而持有，并且使用寿命超过一个会计年度的有形资产。固定资产在同时满足下列条件时予以确认：

(1) 与该固定资产有关的经济利益很可能流入企业；

(2) 该固定资产的成本能够可靠地计量。

固定资产按成本（并考虑预计弃置费用因素的影响）进行初始计量。

与固定资产有关的后续支出，在与其有关的经济利益很可能流入且其成本能够可靠计量时，计入固定资产成本；对于被替换的部分，终止确认其账面价值；所有其他后续支出于发生时计入当期损益。

### 2、 折旧方法

固定资产折旧采用年限平均法分类计提，根据固定资产类别、预计使用寿命和预计净残值率确定折旧率。对计提了减值准备的固定资产，则在未来期间按扣除减值准备后的账面价值及依据尚可使用年限确定折旧额。如固定资产各组成部分的使用寿命不同或者以不同方式为企业提供经济利益，则选择不同折旧率或折旧方法，分别计提折旧。

各类固定资产折旧方法、折旧年限、残值率和年折旧率如下：

类别	折旧方法	折旧年限（年）	残值率（%）	年折旧率（%）
房屋及建筑物	年限平均法	20	5.00	4.75
机器设备	年限平均法	10	5.00	9.50
运输工具	年限平均法	4	5.00	23.75
电子设备	年限平均法	3	5.00	31.67
其他设备	年限平均法	5	5.00	19.00

### 3、 固定资产处置

当固定资产被处置、或者预期通过使用或处置不能产生经济利益时，终止确认该固定资产。固定资产出售、转让、报废或毁损的处置收入扣除其账面价值和相关税费后的金额计入当期损益。

## (十二) 在建工程

在建工程按实际发生的成本计量。实际成本包括建筑成本、安装成本、符合资本化条件的借款费用以及其他为使在建工程达到预定可使用状态前所发生的必要支出。在建工程在达到预定可使用状态时，转入固定资产并自次月起开始计提折旧。本公

司在建工程结转为固定资产的标准和时点如下：

类别	转为固定资产的标准和时点
机器设备	安装调试后达到生产要求的标准
房屋及建筑物	满足建筑完工验收并可投入使用标准

### (十三) 借款费用

#### 1、 借款费用资本化的确认原则

公司发生的借款费用，可直接归属于符合资本化条件的资产的购建或者生产的，予以资本化，计入相关资产成本；其他借款费用，在发生时根据其发生额确认为费用，计入当期损益。

符合资本化条件的资产，是指需要经过相当长时间的购建或者生产活动才能达到预定可使用或者可销售状态的固定资产、投资性房地产和存货等资产。

#### 2、 借款费用资本化期间

资本化期间，指从借款费用开始资本化时点到停止资本化时点的期间，借款费用暂停资本化的期间不包括在内。

借款费用同时满足下列条件时开始资本化：

(1) 资产支出已经发生，资产支出包括为购建或者生产符合资本化条件的资产而以支付现金、转移非现金资产或者承担带息债务形式发生的支出；

(2) 借款费用已经发生；

(3) 为使资产达到预定可使用或者可销售状态所必要的购建或者生产活动已经开始。

当购建或者生产符合资本化条件的资产达到预定可使用或者可销售状态时，借款费用停止资本化。

#### 3、 暂停资本化期间

符合资本化条件的资产在购建或生产过程中发生的非正常中断、且中断时间连续超过 3 个月的，则借款费用暂停资本化；该项中断如是所购建或生产的符合资本化条件的资产达到预定可使用状态或者可销售状态必要的程序，则借款费用继续资本化。在中断期间发生的借款费用确认为当期损益，直至资产的购建或者生产活动重新开始后借款费用继续资本化。

#### 4、 借款费用资本化率、资本化金额的计算方法

对于为购建或者生产符合资本化条件的资产而借入的专门借款，以专门借款当

期实际发生的借款费用，减去尚未动用的借款资金存入银行取得的利息收入或进行暂时性投资取得的投资收益后的金额，来确定借款费用的资本化金额。

对于为购建或者生产符合资本化条件的资产而占用的一般借款，根据累计资产支出超过专门借款部分的资产支出加权平均数乘以所占用一般借款的资本化率，计算确定一般借款应予资本化的借款费用金额。资本化率根据一般借款加权平均实际利率计算确定。

在资本化期间内，外币专门借款本金及利息的汇兑差额，予以资本化，计入符合资本化条件的资产的成本。除外币专门借款之外的其他外币借款本金及其利息所产生的汇兑差额计入当期损益。

#### (十四) 无形资产

##### 1、 无形资产的计价方法

(1) 公司取得无形资产时按成本进行初始计量；

外购无形资产的成本，包括购买价款、相关税费以及直接归属于使该项资产达到预定用途所发生的其他支出。

(2) 后续计量

在取得无形资产时分析判断其使用寿命。

对于使用寿命有限的无形资产，在为企业带来经济利益的期限内摊销；无法预见无形资产为企业带来经济利益期限的，视为使用寿命不确定的无形资产，不予摊销。

##### 2、 使用寿命有限的无形资产的使用寿命估计情况

项目	预计使用寿命	摊销方法
土地使用权	50 年	土地使用年限直线摊销
软件	5 年	预计使用年限直线摊销
专利权	10 年	预计使用年限

##### 3、 研发支出的归集范围

公司进行研究与开发过程中发生的支出包括从事研发活动的人员的相关职工薪酬、耗用材料、相关折旧摊销费用等相关支出，并按以下方式进行归集：从事研发活动的人员的相关职工薪酬主要指直接从事研发活动的人员以及与研发活动密切相关的管理人员和直接服务人员的相关职工薪酬。

#### 4、 划分研究阶段和开发阶段的具体标准

公司内部研究开发项目的支出分为研究阶段支出和开发阶段支出。

研究阶段：为获取并理解新的科学或技术知识等而进行的独创性的有计划调查、研究活动的阶段。

开发阶段：在进行商业性生产或使用前，将研究成果或其他知识应用于某项计划或设计，以生产出新的或具有实质性改进的材料、装置、产品等活动的阶段。

#### 5、 开发阶段支出资本化的具体条件

研究阶段的支出，于发生时计入当期损益。开发阶段的支出同时满足下列条件的，确认为无形资产，不能满足下述条件的开发阶段的支出计入当期损益：

- (1) 完成该无形资产以使其能够使用或出售在技术上具有可行性；
- (2) 具有完成该无形资产并使用或出售的意图；
- (3) 无形资产产生经济利益的方式，包括能够证明运用该无形资产生产的产品存在市场或无形资产自身存在市场，无形资产将在内部使用的，能够证明其有用性；
- (4) 有足够的技术、财务资源和其他资源支持，以完成该无形资产的开发，并有能力使用或出售该无形资产；
- (5) 归属于该无形资产开发阶段的支出能够可靠地计量。

无法区分研究阶段支出和开发阶段支出的，将发生的研发支出全部计入当期损益。

### (十五) 长期资产减值

长期股权投资、采用成本模式计量的投资性房地产、固定资产、在建工程、使用权资产、使用寿命有限的无形资产、油气资产等长期资产，于资产负债表日存在减值迹象的，进行减值测试。减值测试结果表明资产的可收回金额低于其账面价值的，按其差额计提减值准备并计入减值损失。可收回金额为资产的公允价值减去处臵费用后的净额与资产预计未来现金流量的现值两者之间的较高者。资产减值准备按单项资产为基础计算并确认，如果难以对单项资产的可收回金额进行估计的，以该资产所属的资产组确定资产组的可收回金额。资产组是能够独立产生现金流入的最小资产组合。

对于因企业合并形成的商誉、使用寿命不确定的无形资产、尚未达到可使用状态的无形资产，无论是否存在减值迹象，至少在每年年度终了进行减值测试。

本公司进行商誉减值测试，对于因企业合并形成的商誉的账面价值，自购买日起按照合理的方法分摊至相关的资产组；难以分摊至相关的资产组的，将其分摊至相关

的资产组组合。相关的资产组或者资产组组合，是能够从企业合并的协同效应中受益的资产组或者资产组组合。

在对包含商誉的相关资产组或者资产组组合进行减值测试时，如与商誉相关的资产组或者资产组组合存在减值迹象的，先对不包含商誉的资产组或者资产组组合进行减值测试，计算可收回金额，并与相关账面价值相比较，确认相应的减值损失。然后对包含商誉的资产组或者资产组组合进行减值测试，比较其账面价值与可收回金额，如可收回金额低于账面价值的，减值损失金额首先抵减分摊至资产组或者资产组组合中商誉的账面价值，再根据资产组或者资产组组合中除商誉之外的其他各项资产的账面价值所占比重，按比例抵减其他各项资产的账面价值。

上述资产减值损失一经确认，在以后会计期间不予转回。

## **(十六) 合同负债**

本公司根据履行履约义务与客户付款之间的关系在资产负债表中列示合同资产或合同负债。本公司已收或应收客户对价而应向客户转让商品或提供服务的义务列示为合同负债。同一合同下的合同资产和合同负债以净额列示。

## **(十七) 职工薪酬**

### **1、 短期薪酬的会计处理方法**

本公司在职工为本公司提供服务的会计期间，将实际发生的短期薪酬确认为负债，并计入当期损益或相关资产成本。

本公司为职工缴纳的社会保险费和住房公积金，以及按规定提取的工会经费和职工教育经费，在职工为本公司提供服务的会计期间，根据规定的计提基础和计提比例计算确定相应的职工薪酬金额。

本公司发生的职工福利费，在实际发生时根据实际发生额计入当期损益或相关资产成本，其中，非货币性福利按照公允价值计量。

### **2、 离职后福利的会计处理方法**

设定提存计划

本公司按当地政府的相关规定为职工缴纳基本养老保险和失业保险，在职工为本公司提供服务的会计期间，按以当地规定的缴纳基数和比例计算应缴纳金额，确认为负债，并计入当期损益或相关资产成本。

### **3、 辞退福利的会计处理方法**

本公司向职工提供辞退福利的，在下列两者孰早日确认辞退福利产生的职工薪

酬负债，并计入当期损益：公司不能单方面撤回因解除劳动关系计划或裁减建议所提供的辞退福利时；公司确认与涉及支付辞退福利的重组相关的成本或费用时。

## （十八）预计负债

与或有事项相关的义务同时满足下列条件时，本公司将其确认为预计负债：

- （1）该义务是本公司承担的现时义务；
- （2）履行该义务很可能导致经济利益流出本公司；
- （3）该义务的金额能够可靠地计量。

预计负债按履行相关现时义务所需的支出的最佳估计数进行初始计量。

在确定最佳估计数时，综合考虑与或有事项有关的风险、不确定性和货币时间价值等因素。对于货币时间价值影响重大的，通过对相关未来现金流出进行折现后确定最佳估计数。

所需支出存在一个连续范围，且该范围内各种结果发生的可能性相同的，最佳估计数按照该范围内的中间值确定；在其他情况下，最佳估计数分别下列情况处理：

- 或有事项涉及单个项目的，按照最可能发生金额确定。
- 或有事项涉及多个项目的，按照各种可能结果及相关概率计算确定。

清偿预计负债所需支出全部或部分预期由第三方补偿的，补偿金额在基本确定能够收到时，作为资产单独确认，确认的补偿金额不超过预计负债的账面价值。

本公司在资产负债表日对预计负债的账面价值进行复核，有确凿证据表明该账面价值不能反映当前最佳估计数的，按照当前最佳估计数对该账面价值进行调整。

## （十九）股份支付

本公司的股份支付是为了获取职工或其他方提供服务而授予权益工具或者承担以权益工具为基础确定的负债的交易。本公司的股份支付分为以权益结算的股份支付和以现金结算的股份支付。

### 1、以权益结算的股份支付及权益工具

以权益结算的股份支付换取职工提供服务的，以授予职工权益工具的公允价值计量。对于授予后立即可行权的股份支付交易，在授予日按照权益工具的公允价值计入相关成本或费用，相应增加资本公积。对于授予后完成等待期内的服务或达到规定业绩条件才可行权的股份支付交易，在等待期内每个资产负债表日，本公司根据对可行权权益工具数量的最佳估计，按照授予日公允价值，将当期取得的服务计入相关成本或费用，相应增加资本公积。

如果修改了以权益结算的股份支付的条款，至少按照未修改条款的情况确认取得的服务。此外，任何增加所授予权益工具公允价值的修改，或在修改日对职工有利的变更，均确认取得服务的增加。

在等待期内，如果取消了授予的权益工具，则本公司对取消所授予的权益性工具作为加速行权处理，将剩余等待期内应确认的金额立即计入当期损益，同时确认资本公积。但是，如果授予新的权益工具，并在新权益工具授予日认定所授予的新权益工具是用于替代被取消的权益工具的，则以与处理原权益工具条款和条件修改相同的方式，对所授予的替代权益工具进行处理。

## 2、 以现金结算的股份支付及权益工具

以现金结算的股份支付，按照本公司承担的以股份或其他权益工具为基础计算确定的负债的公允价值计量。授予后立即可行权的股份支付交易，本公司在授予日按照承担负债的公允价值计入相关成本或费用，相应增加负债。对于授予后完成等待期内的服务或达到规定业绩条件才可行权的股份支付交易，在等待期内的每个资产负债表日，本公司以对可行权情况的最佳估计为基础，按照本公司承担负债的公允价值，将当期取得的服务计入相关成本或费用，并相应计入负债。在相关负债结算前的每个资产负债表日以及结算日，对负债的公允价值重新计量，其变动计入当期损益。

本公司修改以现金结算的股份支付协议中的条款和条件，使其成为以权益结算的股份支付的，在修改日（无论发生在等待期内还是等待期结束后），本公司按照所授予权益工具当日的公允价值计量以权益结算的股份支付，将已取得的服务计入资本公积，同时终止确认以现金结算的股份支付在修改日已确认的负债，两者之间的差额计入当期损益。如果由于修改延长或缩短了等待期，本公司按照修改后的等待期进行会计处理。

## (二十) 收入

### 1、 收入确认和计量所采用的会计政策

本公司在履行了合同中的履约义务，即在客户取得相关商品或服务控制权时确认收入。取得相关商品或服务控制权，是指能够主导该商品或服务的使用并从中获得几乎全部的经济利益。

合同中包含两项或多项履约义务的，本公司在合同开始日，按照各单项履约义务所承诺商品或服务的单独售价的相对比例，将交易价格分摊至各单项履约义务。本公司按照分摊至各单项履约义务的交易价格计量收入。

交易价格是指本公司因向客户转让商品或服务而预期有权收取的对价金额，不

包括代第三方收取的款项以及预期将退还给客户的款项。本公司根据合同条款，结合其以往的习惯做法确定交易价格，并在确定交易价格时，考虑可变对价、合同中存在的重大融资成分、非现金对价、应付客户对价等因素的影响。本公司以不超过在相关不确定性消除时累计已确认收入极可能不会发生重大转回的金额确定包含可变对价的交易价格。合同中存在重大融资成分的，本公司按照假定客户在取得商品或服务控制权时即以现金支付的应付金额确定交易价格，并在合同期间内采用实际利率法摊销该交易价格与合同对价之间的差额。满足下列条件之一的，属于在某一时段内履行履约义务，否则，属于在某一时点履行履约义务：

- 客户在本公司履约的同时即取得并消耗本公司履约所带来的经济利益。
- 客户能够控制本公司履约过程中在建的商品。
- 本公司履约过程中所产出的商品具有不可替代用途，且本公司在整个合同期内有权就累计至今已完成的履约部分收取款项。

对于在某一时段内履行的履约义务，本公司在该段时间内按照履约进度确认收入，但是，履约进度不能合理确定的除外。本公司考虑商品或服务的性质，采用产出法或投入法确定履约进度。当履约进度不能合理确定时，已经发生的成本预计能够得到补偿的，本公司按照已经发生的成本金额确认收入，直到履约进度能够合理确定为止。

对于在某一时点履行的履约义务，本公司在客户取得相关商品或服务控制权时点确认收入。在判断客户是否已取得商品或服务控制权时，本公司考虑下列迹象：

- 本公司就该商品或服务享有现时收款权利，即客户就该商品或服务负有现时付款义务。
- 本公司已将该商品的法定所有权转移给客户，即客户已拥有该商品的法定所有权。
- 本公司已将该商品实物转移给客户，即客户已实物占有该商品。
- 本公司已将该商品所有权上的主要风险和报酬转移给客户，即客户已取得该商品所有权上的主要风险和报酬。
- 客户已接受该商品或服务。

本公司根据在向客户转让商品或服务前是否拥有对该商品或服务的控制权，来判断从事交易时本公司的身份是主要责任人还是代理人。本公司在向客户转让商品或服务前能够控制该商品或服务的，本公司为主要责任人，按照已收或应收对价总额确认收入；否则，本公司为代理人，按照预期有权收取的佣金或手

续费的金额确认收入。

## 2、 按照业务类型披露具体收入确认方式及计量方法

内销：公司根据合同约定将产品交付给购货方或者客户的指定地点并经对方签收、验收或领用，确认收入实现。

外销：公司根据合同或者订单载明的相关条款，保税仓寄售出口销售在双方确认领用清单后确认收入实现，EXW 及保税仓非寄售出口销售在对方签收后确认收入实现。

## (二十一) 合同成本

合同成本包括合同履行成本与合同取得成本。

本公司为履行合同而发生的成本，不属于存货、固定资产或无形资产等相关准则规范范围的，在满足下列条件时作为合同履行成本确认为一项资产：

- 该成本与一份当前或预期取得的合同直接相关。
- 该成本增加了本公司未来用于履行履约义务的资源。
- 该成本预期能够收回。

本公司为取得合同发生的增量成本预期能够收回的，作为合同取得成本确认为一项资产。

与合同成本有关的资产采用与该资产相关的商品或服务收入确认相同的基础进行摊销；但是对于合同取得成本摊销期限未超过一年的，本公司在发生时将其计入当期损益。

与合同成本有关的资产，其账面价值高于下列两项的差额的，本公司对超出部分计提减值准备，并确认为资产减值损失：

- 1、因转让与该资产相关的商品或服务预期能够取得的剩余对价；
- 2、为转让该相关商品或服务估计将要发生的成本。

以前期间减值的因素之后发生变化，使得前述差额高于该资产账面价值的，本公司转回原已计提的减值准备，并计入当期损益，但转回后的资产账面价值不超过假定不计提减值准备情况下该资产在转回日的账面价值。

## (二十二) 政府补助

### 1、 类型

政府补助，是本公司从政府无偿取得的货币性资产或非货币性资产，分为与资产相关的政府补助和与收益相关的政府补助。

与资产相关的政府补助，是指本公司取得的、用于购建或以其他方式形成长期

资产的政府补助。与收益相关的政府补助，是指除与资产相关的政府补助之外的政府补助。

本公司将政府补助划分为与资产相关的具体标准为：本公司取得的、用于购建或以其他方式形成长期资产的政府补助；

本公司将政府补助划分为与收益相关的具体标准为：本公司取得的除与资产相关的政府补助之外的政府补助；

对于政府文件未明确规定补助对象的，本公司将该政府补助划分为与资产相关或与收益相关的判断依据为：是否用于购建或以其他方式形成长期资产。

## 2、 确认时点

政府补助在本公司能够满足其所附的条件并且能够收到时，予以确认。

## 3、 会计处理

与资产相关的政府补助，冲减相关资产账面价值或确认为递延收益。确认为递延收益的，在相关资产使用寿命内按照合理、系统的方法分期计入当期损益（与本公司日常活动相关的，计入其他收益；与本公司日常活动无关的，计入营业外收入）；

与收益相关的政府补助，用于补偿本公司以后期间的相关成本费用或损失的，确认为递延收益，并在确认相关成本费用或损失的期间，计入当期损益（与本公司日常活动相关的，计入其他收益；与本公司日常活动无关的，计入营业外收入）或冲减相关成本费用或损失；用于补偿本公司已发生的相关成本费用或损失的，直接计入当期损益（与本公司日常活动相关的，计入其他收益；与本公司日常活动无关的，计入营业外收入）或冲减相关成本费用或损失。

本公司取得的政策性优惠贷款贴息，区分以下两种情况，分别进行会计处理：

（1）财政将贴息资金拨付给贷款银行，由贷款银行以政策性优惠利率向本公司提供贷款的，本公司以实际收到的借款金额作为借款的入账价值，按照借款本金和该政策性优惠利率计算相关借款费用。

（2）财政将贴息资金直接拨付给本公司的，本公司将对应的贴息冲减相关借款费用。

## （二十三）递延所得税资产和递延所得税负债

所得税包括当期所得税和递延所得税。除因企业合并和直接计入所有者权益（包括其

他综合收益)的交易或者事项产生的所得税外，本公司将当期所得税和递延所得税计入当期损益。

递延所得税资产和递延所得税负债根据资产和负债的计税基础与其账面价值的差额(暂时性差异)计算确认。

对于可抵扣暂时性差异确认递延所得税资产，以未来期间很可能取得的用来抵扣可抵扣暂时性差异的应纳税所得额为限。对于能够结转以后年度的可抵扣亏损和税款抵减，以很可能获得用来抵扣可抵扣亏损和税款抵减的未来应纳税所得额为限，确认相应的递延所得税资产。

对于应纳税暂时性差异，除特殊情况外，确认递延所得税负债。

不确认递延所得税资产或递延所得税负债的特殊情况包括：

- 商誉的初始确认；
- 既不是企业合并、发生时也不影响会计利润和应纳税所得额(或可抵扣亏损)，且初始确认的资产和负债未导致产生等额应纳税暂时性差异和可抵扣暂时性差异的交易或事项。

对与子公司、联营企业及合营企业投资相关的应纳税暂时性差异，确认递延所得税负债，除非本公司能够控制该暂时性差异转回的时间且该暂时性差异在可预见的未来很可能不会转回。对与子公司、联营企业及合营企业投资相关的可抵扣暂时性差异，当该暂时性差异在可预见的未来很可能转回且未来很可能获得用来抵扣可抵扣暂时性差异的应纳税所得额时，确认递延所得税资产。

资产负债表日，对于递延所得税资产和递延所得税负债，根据税法规定，按照预期收回相关资产或清偿相关负债期间的适用税率计量。

资产负债表日，本公司对递延所得税资产的账面价值进行复核。如果未来期间很可能无法获得足够的应纳税所得额用以抵扣递延所得税资产的利益，则减记递延所得税资产的账面价值。在很可能获得足够的应纳税所得额时，减记的金额予以转回。

当拥有以净额结算的法定权利，且意图以净额结算或取得资产、清偿负债同时进行，当期所得税资产及当期所得税负债以抵销后的净额列报。

资产负债表日，递延所得税资产及递延所得税负债在同时满足以下条件时以抵销后的净额列示：

- 纳税主体拥有以净额结算当期所得税资产及当期所得税负债的法定权利；
- 递延所得税资产及递延所得税负债是与同一税收征管部门对同一纳税主体征收的所得税相关或者是对不同的纳税主体相关，但在未来每一具有重要性的递延所得税资产及负债转回的期间内，涉及的纳税主体意图以净额结算当期所得税资产和负债或是同时取得资产、清偿负债。

## (二十四) 租赁

租赁，是指在一定期间内，出租人将资产的使用权让与承租人以获取对价的合同。

在合同开始日，本公司评估合同是否为租赁或者包含租赁。如果合同中一方让渡了在一定期间内控制一项或多项已识别资产使用的权利以换取对价，则该合同为租赁或者包含租赁。

合同中同时包含多项单独租赁的，本公司将合同予以分拆，并分别各项单独租赁进行会计处理。合同中同时包含租赁和非租赁部分的，承租人和出租人将租赁和非租赁部分进行分拆。

### 1、 本公司作为承租人

#### (1) 使用权资产

在租赁期开始日，本公司对除短期租赁和低价值资产租赁以外的租赁确认使用权资产。使用权资产按照成本进行初始计量。该成本包括：

- 租赁负债的初始计量金额；
- 在租赁期开始日或之前支付的租赁付款额，存在租赁激励的，扣除已享受的租赁激励相关金额；
- 本公司发生的初始直接费用；
- 本公司为拆卸及移除租赁资产、复原租赁资产所在场地或将租赁资产恢复至租赁条款约定状态预计将发生的成本，但不包括属于为生产存货而发生的成本。

本公司后续采用直线法对使用权资产计提折旧。对能够合理确定租赁期届满时取得租赁资产所有权的，本公司在租赁资产剩余使用寿命内计提折旧；否则，租赁资产在租赁期与租赁资产剩余使用寿命两者孰短的期间内计提折旧。

本公司按照本附注“三、（十五）长期资产减值”所述原则来确定使用权资产是否已发生减值，并对已识别的减值损失进行会计处理。

#### (2) 租赁负债

在租赁期开始日，本公司对除短期租赁和低价值资产租赁以外的租赁确认租赁负债。租赁负债按照尚未支付的租赁付款额的现值进行初始计量。租赁付款额包括：

- 固定付款额（包括实质固定付款额），存在租赁激励的，扣除租赁激励相关金额；
- 取决于指数或比率的可变租赁付款额；

- 根据公司提供的担保余值预计应支付的款项；
- 购买选择权的行权价格，前提是公司合理确定将行使该选择权；
- 行使终止租赁选择权需支付的款项，前提是租赁期反映出公司将行使终止租赁选择权。

本公司采用租赁内含利率作为折现率，但如果无法合理确定租赁内含利率的，则采用本公司的增量借款利率作为折现率。

本公司按照固定的周期性利率计算租赁负债在租赁期内各期间的利息费用，并计入当期损益或相关资产成本。

未纳入租赁负债计量的可变租赁付款额在实际发生时计入当期损益或相关资产成本。

在租赁期开始日后，发生下列情形的，本公司重新计量租赁负债，并调整相应的使用权资产，若使用权资产的账面价值已调减至零，但租赁负债仍需进一步调减的，将差额计入当期损益：

- 当购买选择权、续租选择权或终止选择权的评估结果发生变化，或前述选择权的实际行权情况与原评估结果不一致的，本公司按变动后租赁付款额和修订后的折现率计算的现值重新计量租赁负债；
- 当实质固定付款额发生变动、担保余值预计的应付金额发生变动或用于确定租赁付款额的指数或比率发生变动，本公司按照变动后的租赁付款额和原折现率计算的现值重新计量租赁负债。但是，租赁付款额的变动源自浮动利率变动的，使用修订后的折现率计算现值。

### （3）短期租赁和低价值资产租赁

本公司选择对短期租赁和低价值资产租赁不确认使用权资产和租赁负债的，将相关的租赁付款额在租赁期内各个期间按照直线法计入当期损益或相关资产成本。短期租赁，是指在租赁期开始日，租赁期不超过 12 个月且不包含购买选择权的租赁。低价值资产租赁，是指单项租赁资产为全新资产时价值较低的租赁。本公司将单项租赁资产为全新资产时价值不超过 4 万元的租赁作为低价值资产租赁。公司转租或预期转租租赁资产的，原租赁不属于低价值资产租赁。

### （4）租赁变更

租赁发生变更且同时符合下列条件的，公司将该租赁变更作为一项单独租赁进行会计处理：

- 该租赁变更通过增加一项或多项租赁资产的使用权而扩大了租赁范围；
- 增加的对价与租赁范围扩大部分的单独价格按该合同情况调整后的金额

相当。

租赁变更未作为一项单独租赁进行会计处理的，在租赁变更生效日，公司重新分摊变更后合同的对价，重新确定租赁期，并按照变更后租赁付款额和修订后的折现率计算的现值重新计量租赁负债。

租赁变更导致租赁范围缩小或租赁期缩短的，本公司相应调减使用权资产的账面价值，并将部分终止或完全终止租赁的相关利得或损失计入当期损益。其他租赁变更导致租赁负债重新计量的，本公司相应调整使用权资产的账面价值。

## 2、 售后租回交易

公司按照本附注“三、（二十）收入”所述原则评估确定售后租回交易中的资产转让是否属于销售。

### （1）作为承租人

售后租回交易中的资产转让属于销售的，公司作为承租人按原资产账面价值中与租回获得的使用权有关的部分，计量售后租回所形成的使用权资产，并仅就转让至出租人的权利确认相关利得或损失。

在租赁期开始日后，使用权资产和租赁负债的后续计量及租赁变更详见本附注“三、（二十四）租赁 1、本公司作为承租人”。在对售后租回所形成的租赁负债进行后续计量时，公司确定租赁付款额或变更后租赁付款额的方式不会导致确认与租回所获得的使用权有关的利得或损失。

售后租回交易中的资产转让不属于销售的，公司作为承租人继续确认被转让资产，同时确认一项与转让收入等额的金融负债。金融负债的会计处理详见本附注“三、（七）金融工具”。

## （二十五）重要性标准确定方法和选择依据

项目	重要性标准
重要的账龄超过 1 年的重要预付账款	期末余额大于净资产 1%
重要的在建工程项目	项目发生额或余额大于净资产 1%
重要的账龄超过 1 年的应付账款	期末余额大于净资产 1%
重要的账龄超过 1 年的合同负债	期末余额大于净资产 1%
重要的账龄超过 1 年的其他应付款	期末余额大于净资产 1%

## （二十六）重要会计政策和会计估计的变更

### 1、 重要会计政策变更

（1）执行《企业会计准则解释第 15 号》

财政部于 2021 年 12 月 30 日发布了《企业会计准则解释第 15 号》（财会〔2021〕

35 号，以下简称“解释第 15 号”）。

①关于试运行销售的会计处理

解释第 15 号规定了企业将固定资产达到预定可使用状态前或者研发过程中产出的产品或副产品对外销售的会计处理及其列报，规定不应将试运行销售相关收入抵销成本后的净额冲减固定资产成本或者研发支出。该规定自 2022 年 1 月 1 日起施行，对于财务报表列报最早期间的期初至 2022 年 1 月 1 日之间发生的试运行销售，应当进行追溯调整。

执行该规定未对本公司财务状况和经营成果产生重大影响。

②关于亏损合同的判断

解释第 15 号明确企业在判断合同是否构成亏损合同时所考虑的“履行该合同的成本”应当同时包括履行合同的增量成本和与履行合同直接相关的其他成本的分摊金额。该规定自 2022 年 1 月 1 日起施行，企业应当对在 2022 年 1 月 1 日尚未履行完所有义务的合同执行该规定，累积影响数调整施行日当年年初留存收益及其他相关的财务报表项目，不调整前期比较财务报表数据。

执行该规定未对本公司财务状况和经营成果产生重大影响。

（2）执行《企业会计准则解释第 16 号》

财政部于 2022 年 11 月 30 日公布了《企业会计准则解释第 16 号》（财会〔2022〕31 号，以下简称“解释第 16 号”）。

① 关于发行方分类为权益工具的金融工具相关股利的所得税影响的会计处理  
解释第 16 号规定对于企业分类为权益工具的金融工具，相关股利支出按照税收政策相关规定在企业所得税税前扣除的，应当在确认应付股利时，确认与股利相关的所得税影响，并按照与过去产生可供分配利润的交易或事项时所采用的会计处理相一致的方式，将股利的所得税影响计入当期损益或所有者权益项目（含其他综合收益项目）。

该规定自公布之日起施行，相关应付股利发生在 2022 年 1 月 1 日至施行日之间的，按照该规定进行调整；发生在 2022 年 1 月 1 日之前且相关金融工具在 2022 年 1 月 1 日尚未终止确认的，应当进行追溯调整。

执行该规定未对本公司财务状况和经营成果产生重大影响。

②关于企业将以现金结算的股份支付修改为以权益结算的股份支付的会计处理

解释第 16 号明确企业修改以现金结算的股份支付协议中的条款和条件，使其

成为以权益结算的股份支付的,在修改日(无论发生在等待期内还是结束后),应当按照所授予权益工具修改日当日的公允价值计量以权益结算的股份支付,将已取得的服务计入资本公积,同时终止确认以现金结算的股份支付在修改日已确认的负债,两者之间的差额计入当期损益。

该规定自公布之日起施行,2022 年 1 月 1 日至施行日新增的有关交易,按照该规定进行调整;2022 年 1 月 1 日之前发生的有关交易未按照该规定进行处理的,应当进行追溯调整,将累计影响数调整 2022 年 1 月 1 日留存收益及其他相关项目,不调整前期比较财务报表数据。

执行该规定未对本公司财务状况和经营成果产生重大影响。

### ③关于单项交易产生的资产和负债相关的递延所得税不适用初始确认豁免的会计处理

解释第 16 号规定,对于不是企业合并、交易发生时既不影响会计利润也不影响应纳税所得额(或可抵扣亏损)、且初始确认的资产和负债导致产生等额应纳税暂时性差异和可抵扣暂时性差异的单项交易(包括承租人在租赁期开始日初始确认租赁负债并计入使用权资产的租赁交易,以及因固定资产等存在弃置义务而确认预计负债并计入相关资产成本的交易等单项交易),不适用豁免初始确认递延所得税负债和递延所得税资产的规定,企业在交易发生时应当根据《企业会计准则第 18 号——所得税》等有关规定,分别确认相应的递延所得税负债和递延所得税资产。

该规定自 2023 年 1 月 1 日起施行,允许企业自 2022 年度提前执行。对于在首次施行该规定的财务报表列报最早期间的期初至施行日之间发生的适用该规定的单项交易,以及财务报表列报最早期间的期初因适用该规定的单项交易而确认的租赁负债和使用权资产,以及确认的弃置义务相关预计负债和对应的相关资产,产生应纳税暂时性差异和可抵扣暂时性差异的,企业应当按照该规定进行调整。

本公司自 2022 年度提前执行该规定,执行该规定的主要影响如下:

会计政策变更的内容和原因	受影响的报表项目	2022 年 12 月 31 日/2022 年度
执行单项交易产生的资产和负债相关的递延所得税不适用初始确认豁免的会计处理	递延所得税资产	23,494.70
	递延所得税负债	41,778.71
	所得税费用	18,284.01

### （3）执行《企业会计准则解释第 17 号》

财政部于 2023 年 10 月 25 日公布了《企业会计准则解释第 17 号》（财会〔2023〕21 号，以下简称“解释第 17 号”）。

#### ①关于流动负债与非流动负债的划分

解释第 17 号明确：

- 企业在资产负债表日没有将负债清偿推迟至资产负债表日后一年以上的实质性权利的，该负债应当归类为流动负债。
- 对于企业贷款安排产生的负债，企业将负债清偿推迟至资产负债表日后一年以上的权利可能取决于企业是否遵循了贷款安排中规定的条件（以下简称契约条件），企业在判断其推迟债务清偿的实质性权利是否存在时，仅应考虑在资产负债表日或者之前应遵循的契约条件，不应考虑企业在资产负债表日之后应遵循的契约条件。
- 对负债的流动性进行划分时的负债清偿是指，企业向交易对手方以转移现金、其他经济资源（如商品或服务）或企业自身权益工具的方式解除负债。负债的条款导致企业在交易对手方选择的情况下通过交付自身权益工具进行清偿的，如果企业按照《企业会计准则第 37 号——金融工具列报》的规定将上述选择权分类为权益工具并将其作为复合金融工具的权益组成部分单独确认，则该条款不影响该项负债的流动性划分。

该解释规定自 2024 年 1 月 1 日起施行，企业在首次执行该解释规定时，应当按照该解释规定对可比期间信息进行调整。

执行该规定未对本公司财务状况和经营成果产生重大影响。

#### ②关于供应商融资安排的披露

解释第 17 号要求企业在进行附注披露时，应当汇总披露与供应商融资安排有关的信息，以有助于报表使用者评估这些安排对该企业负债、现金流量以及该企业流动性风险敞口的影响。在识别和披露流动性风险信息时也应考虑供应商融资安排的影响。该披露规定仅适用于供应商融资安排。供应商融资安排是指具有下列特征的交易：一个或多个融资提供方提供资金，为企业支付其应付供应商的款项，并约定该企业根据安排的条款和条件，在其供应商收到款项的当天或之后向融资提供方还款。与原付款到期日相比，供应商融资安排延长了该企业的付款期，或者提前了该企业供应商的收款期。

该解释规定自 2024 年 1 月 1 日起施行，企业在首次执行该解释规定时，无需披露可比期间相关信息。

执行该规定未对本公司财务状况和经营成果产生重大影响。

③关于售后租回交易的会计处理

解释第 17 号规定，承租人在对售后租回所形成的租赁负债进行后续计量时，确定租赁付款额或变更后租赁付款额的方式不得导致其确认与租回所获得的使用权有关的利得或损失。企业在首次执行该规定时，应当对《企业会计准则第 21 号——租赁》首次执行日后开展的售后租回交易进行追溯调整。该解释规定自 2024 年 1 月 1 日起施行，允许企业自发布年度提前执行。

执行该规定未对本公司财务状况和经营成果产生重大影响。

(4) 执行《企业数据资源相关会计处理暂行规定》

财政部于 2023 年 8 月 1 日发布了《企业数据资源相关会计处理暂行规定》（财会〔2023〕11 号），适用于符合企业会计准则相关规定确认为无形资产或存货等资产的数据资源，以及企业合法拥有或控制的、预期会给企业带来经济利益的、但不满足资产确认条件而未予确认的数据资源的相关会计处理，并对数据资源的披露提出了具体要求。

该规定自 2024 年 1 月 1 日起施行，企业应当采用未来适用法，该规定施行前已经费用化计入损益的数据资源相关支出不再调整。

执行该规定未对本公司财务状况和经营成果产生重大影响。

(5) 执行《企业会计准则解释第 18 号》“关于不属于单项履约义务的保证类质量保证的会计处理”的规定

财政部于 2024 年 12 月 6 日发布了《企业会计准则解释第 18 号》（财会〔2024〕24 号，以下简称“解释第 18 号”），该解释自印发之日起施行，允许企业自发布年度提前执行。

解释第 18 号规定，在对因不属于单项履约义务的保证类质量保证产生的预计负债进行会计核算时，应当根据《企业会计准则第 13 号——或有事项》有关规定，按确定的预计负债金额，借记“主营业务成本”、“其他业务成本”等科目，贷记“预计负债”科目，并相应在利润表中的“营业成本”和资产负债表中的“其他流动负债”、“一年内到期的非流动负债”、“预计负债”等项目列示。

企业在首次执行该解释内容时，如原计提保证类质量保证时计入“销售费用”等的，应当按照会计政策变更进行追溯调整。

执行该规定未对本公司财务状况和经营成果产生重大影响。

#### 四、 税项

##### (一) 主要税种和税率

税种	计税依据	税率			
		2025 年 1-6 月	2024 年 度	2023 年 度	2022 年 度
增值税	按税法规定计算的销售货物和应税劳务收入为基础计算销项税额，在扣除当期允许抵扣的进项税额后，差额部分为应交增值税	13%	13%	13%	13%
城市维护建设税	按实际缴纳的增值税及消费税计缴	7%	7%	7%	7%
企业所得税	按应纳税所得额计缴	15%	15%	15%	15%

##### (二) 税收优惠

1、公司 2021 年 11 月 3 日取得编号为：GR202132000402 的《高新技术企业证书》，认定有效期为 3 年，2022-2023 年度，企业所得税按 15% 的优惠税率征收。

2、公司 2024 年 11 月 6 日取得编号为：GR202432001308 的《高新技术企业证书》，认定有效期为 3 年，2024 年至 2025 年 6 月，企业所得税按 15% 的优惠税率征收。

3、根据财政部、国家税务总局及科技部颁布的《关于加大支持科技创新税前扣除力度的公告》(财政部税务总局科技部公告[2022] 28 号)的相关规定，公司在 2022 年 10 月 1 日至 2022 年 12 月 31 日的期间内，新购置的设备可于 2022 年一次性全额在计算应纳税所得额时扣除，并允许在税前实行 100% 加计扣除。

4、根据《财政部国家税务总局科技部关于完善研究开发费用税前加计扣除政策的通知》（财税〔2015〕119 号）、《财政部税务总局科技部关于提高研究开发费用税前加计扣除比例的通知》（财税〔2018〕99 号）、《财政部税务总局关于进一步完善研发费用税前加计扣除政策的公告》（财政部税务总局公告 2021 年第 13 号）《财政部税务总局关于进一步完善研发费用税前加计扣除政策的公告》（财政部税务总局公告 2023 年第 7 号）等规定，在 2020 年 12 月 31 日前，研发费用在据实扣除的基础上，再按照实际发生额的 75% 在税前加计扣除；形成无形资产的，在上述期间按照无形资产成本的 175% 在税前摊销。自 2021 年 1 月 1 日起，研发费用在据实扣

除的基础上，再按照实际发生额的 100%在税前加计扣除；形成无形资产的，自 2021 年 1 月 1 日起，按照无形资产成本的 200%在税前摊销。根据财政部税务总局国家发展改革委工业和信息化部公告 2023 年第 44 号《关于提高集成电路和工业母机企业研发费用加计扣除比例的公告》集成电路企业和工业母机企业开展研发活动中实际发生的研发费用，未形成无形资产计入当期损益的，在按规定据实扣除的基础上，在 2023 年 1 月 1 日至 2027 年 12 月 31 日期间，再按照实际发生额的 120%在税前扣除；形成无形资产的，在上述期间按照无形资产成本的 220%在税前摊销。公司 2022 年、2024 年研发费用在据实扣除的基础上，再按照实际发生额的 100%在税前加计扣除；2023 年研发费用在据实扣除的基础上，再按照实际发生额的 120%在税前加计扣除。

5、根据财政部、税务总局公告 2023 年第 17 号《关于集成电路企业增值税加计抵减政策的通知》，自 2023 年 1 月 1 日至 2027 年 12 月 31 日，允许集成电路设计、生产、封测、装备、材料企业(以下称集成电路企业)，按照当期可抵扣进项税额加计 15%抵减应纳税额（以下称加计抵减政策）。公司 2023 年至 2025 年 6 月享受加计抵减政策。

6、根据《财政部税务总局关于设备器具扣除有关企业所得税政策的通知》(财税〔2018〕54 号)规定：企业在 2018 年 1 月 1 日至 2020 年 12 月 31 日期间新购进的设备、器具，单位价值不超过 500 万元的，允许一次性计入当期成本费用在计算应纳税所得额时扣除，不再分年度计算折旧，该政策执行期限延长至 2023 年 12 月 31 日。财政部税务总局公告 2023 年第 37 号规定，企业在 2024 年 1 月 1 日至 2025 年 12 月 31 日期间新购进的设备、器具，单位价值不超过 500 万元的，允许一次性计入当期成本费用在计算应纳税所得额时扣除，不再分年度计算折旧。公司 2022 年至 2025 年 6 月享受该优惠政策。

## 五、 合并财务报表项目注释

### (一) 货币资金

项目	2025.6.30	2024.12.31	2023.12.31	2022.12.31
库存现金				24,400.00
银行存款	281,190,116.13	379,721,054.73	203,174,869.28	19,735,369.13
其他货币资金			2,196,000.00	5,002,432.81
合计	281,190,116.13	379,721,054.73	205,370,869.28	24,762,201.94

注：受限资产情况，见附注五“十六”。

### (二) 交易性金融资产

项目	2025.6.30	2024.12.31	2023.12.31	2022.12.31
以公允价值计量且其变动计入当期损益的金融资产	100,332,958.89			
其中：结构性存款	100,332,958.89			

### (三) 应收票据

#### 1、 应收票据分类列示

项目	2025.6.30	2024.12.31	2023.12.31	2022.12.31
银行承兑汇票	7,887,782.61	5,298,482.62	74,168.00	500,000.00
商业承兑汇票			25,649,152.66	78,957,215.96
面值小计	7,887,782.61	5,298,482.62	25,723,320.66	79,457,215.96
银行承兑汇票坏账准备	394,389.13	264,924.13	3,708.40	25,000.00
商业承兑汇票坏账准备			1,282,457.63	3,947,860.80
坏账准备	394,389.13	264,924.13	1,286,166.03	3,972,860.80
银行承兑汇票账面价值	7,493,393.48	5,033,558.49	70,459.60	475,000.00
商业承兑汇票账面价值			24,366,695.03	75,009,355.16
合计	7,493,393.48	5,033,558.49	24,437,154.63	75,484,355.16

## 2、 应收票据按坏账计提方法分类披露

2025 年 6 月 30 日

类别	账面余额		坏账准备		账面价值
	金额	比例 (%)	金额	计提比例 (%)	
按信用风险特征组合 计提坏账准备	7,887,782.61	100.00	394,389.13	5.00	7,493,393.48
其中：					
账龄组合	7,887,782.61	100.00	394,389.13	5.00	7,493,393.48
合计	7,887,782.61	100.00	394,389.13		7,493,393.48

2024 年 12 月 31 日

类别	账面余额		坏账准备		账面价值
	金额	比例 (%)	金额	计提比例 (%)	
按信用风险特征组合 计提坏账准备	5,298,482.62	100.00	264,924.13	5.00	5,033,558.49
其中：					
账龄组合	5,298,482.62	100.00	264,924.13	5.00	5,033,558.49
合计	5,298,482.62	100.00	264,924.13		5,033,558.49

2023 年 12 月 31 日

类别	账面余额		坏账准备		账面价值
	金额	比例 (%)	金额	计提比例 (%)	
按信用风险特征组合 计提坏账准备	25,723,320.66	100.00	1,286,166.03	5.00	24,437,154.63
其中：					
账龄组合	25,723,320.66	100.00	1,286,166.03	5.00	24,437,154.63
合计	25,723,320.66	100.00	1,286,166.03		24,437,154.63

2022 年 12 月 31 日

类别	账面余额		坏账准备		账面价值
	金额	比例 (%)	金额	计提比例 (%)	
按信用风险特征组合 计提坏账准备	79,457,215.96	100.00	3,972,860.80	5.00	75,484,355.16
其中：					
账龄组合	79,457,215.96	100.00	3,972,860.80	5.00	75,484,355.16
合计	79,457,215.96	100.00	3,972,860.80		75,484,355.16

按信用风险特征组合计提坏账准备：

组合计提项目：

名称	2025.6.30			2024.12.31			2023.12.31			2022.12.31		
	应收票据	坏账准备	计提比例 (%)	应收票据	坏账准备	计提比例 (%)	应收票据	坏账准备	计提比例 (%)	应收票据	坏账准备	计提比例 (%)
账龄组合	7,887,782.61	394,389.13	5.00	5,298,482.62	264,924.13	5.00	25,723,320.66	1,286,166.03	5.00	79,457,215.96	3,972,860.80	5.00

### 3、 本报告期计提、转回或收回的坏账准备情况

类别	2021.12.31	本期变动金额				2022.12.31
		计提	收回或转回	转销或核销	其他变动	
应收票据	990,615.52	2,982,245.28				3,972,860.80

类别	2022.12.31	本期变动金额				2023.12.31
		计提	收回或转回	转销或核销	其他变动	
应收票据	3,972,860.80		2,686,694.77			1,286,166.03

类别	2023.12.31	本期变动金额				2024.12.31
		计提	收回或转回	转销或核销	其他变动	
应收票据	1,286,166.03		1,021,241.90			264,924.13

类别	2024.12.31	本期变动金额				2025.6.30
		计提	收回或转回	转销或核销	其他变动	
应收票据	264,924.13	129,465.00				394,389.13

**4、 期末公司已背书或贴现且在资产负债表日尚未到期的应收票据**

项目	2025.6.30		2024.12.31		2023.12.31		2022.12.31	
	期末终止确认金	期末未终止确认	期末终止确认金	期末未终止确认	期末终止确认金	期末未终止确认	期末终止确认金	期末未终止确认
	额	金额	额	金额	额	金额	额	金额
银行承兑汇票		3,514,028.26						500,000.00
财务公司承兑 汇票								
商业承兑汇票								67,729,857.18
合计		3,514,028.26						68,229,857.18

(四) 应收账款

1、 应收账款按账龄披露

账龄	2025.6.30	2024.12.31	2023.12.31	2022.12.31
1 年以内	268,237,559.12	197,353,177.17	143,824,990.71	52,013,813.27
1 至 2 年	278,379.42	140,605.03	3,120.31	47,346.06
2 至 3 年		3,120.31		100,651.80
3 至 4 年				24,294.00
小计	268,515,938.54	197,496,902.51	143,828,111.02	52,186,105.13
减：坏账准备	2,766,211.93	2,052,780.22	1,870,499.93	796,302.15
合计	265,749,726.61	195,444,122.29	141,957,611.09	51,389,802.98

2、 应收账款按坏账计提方法分类披露

2025 年 6 月 30 日

类别	账面余额		坏账准备		账面价值
	金额	比例 (%)	金额	计提比例 (%)	
按信用风险特征组合 计提坏账准备	268,515,938.54	100.00	2,766,211.93	1.03	265,749,726.61
其中：					
账龄组合	268,515,938.54	100.00	2,766,211.93	1.03	265,749,726.61
合计	268,515,938.54	100.00	2,766,211.93		265,749,726.61

2024 年 12 月 31 日

类别	账面余额		坏账准备		账面价值
	金额	比例 (%)	金额	计提比例 (%)	
按信用风险特征组合 计提坏账准备	197,496,902.51	100.00	2,052,780.22	1.04	195,444,122.29
其中：					
账龄组合	197,496,902.51	100.00	2,052,780.22	1.04	195,444,122.29
合计	197,496,902.51	100.00	2,052,780.22		195,444,122.29

2023 年 12 月 31 日

类别	账面余额		坏账准备		账面价值
	金额	比例 (%)	金额	计提比例 (%)	
按信用风险特征组合 计提坏账准备	143,828,111.02	100.00	1,870,499.93	1.30	141,957,611.09
其中：					
账龄组合	143,828,111.02	100.00	1,870,499.93	1.30	141,957,611.09
合计	143,828,111.02	100.00	1,870,499.93		141,957,611.09

2022 年 12 月 31 日

类别	账面余额		坏账准备		账面价值
	金额	比例 (%)	金额	计提比例 (%)	
按信用风险特征组合 计提坏账准备	52,186,105.13	100.00	796,302.15	1.53	51,389,802.98
其中：					
账龄组合	52,186,105.13	100.00	796,302.15	1.53	51,389,802.98
合计	52,186,105.13	100.00	796,302.15		51,389,802.98

按信用风险特征组合计提坏账准备：

组合计提项目：

名称	2025.6.30			2024.12.31			2023.12.31			2022.12.31		
	应收账款	坏账准备	计提比例 (%)	应收账款	坏账准备	计提比例 (%)	应收账款	坏账准备	计提比例 (%)	应收账款	坏账准备	计提比例 (%)
6 个月以内	267,533,547.72	2,675,335.48	1.00	196,098,393.36	1,960,983.93	1.00	133,034,341.65	1,330,343.42	1.00	46,405,006.59	464,050.07	1.00
7 到 12 个月	704,011.40	35,200.57	5.00	1,254,783.81	62,739.19	5.00	10,790,649.06	539,532.45	5.00	5,608,806.68	280,440.33	5.00
1-2 年	278,379.42	55,675.88	20.00	140,605.03	28,121.01	20.00	3,120.31	624.06	20.00	47,346.06	9,469.21	20.00
2-3 年				3,120.31	936.09	30.00			30.00	100,651.80	30,195.54	30.00
3-4 年									50.00	24,294.00	12,147.00	50.00
合计	268,515,938.54	2,766,211.93		197,496,902.51	2,052,780.22		143,828,111.02	1,870,499.93		52,186,105.13	796,302.15	

### 3、 本报告期计提、转回或收回的坏账准备情况

类别	2021.12.31	本期变动金额				2022.12.31
		计提	收回或转回	转销或核销	其他变动	
应收账款	3,337,197.44		1,663,075.30	877,819.99		796,302.15

类别	2022.12.31	本期变动金额				2023.12.31
		计提	收回或转回	转销或核销	其他变动	
应收账款	796,302.15	1,081,138.83		6,941.05		1,870,499.93

类别	2023.12.31	本期变动金额				2024.12.31
		计提	收回或转回	转销或核销	其他变动	
应收账款	1,870,499.93	142,200.31			40,079.98	2,052,780.22

类别	2024.12.31	本期变动金额				2025.6.30
		计提	收回或转回	转销或核销	其他变动	
应收账款	2,052,780.22	713,431.71				2,766,211.93

### 4、 本报告期实际核销的应收账款情况

项目	2025 年 1-6 月	2024 年度	2023 年度	2022 年度
实际核销的应收账款			6,941.05	877,819.99

### 5、 按欠款方归集的期末余额前五名的应收账款和合同资产情况

单位名称	应收账款期末余额	合同资产期末余额	2025.6.30		
			应收账款和合同资产期末余额	占应收账款和合同资产期末余额合计数的比例(%)	应收账款坏账准备和合同资产减值准备期末余额
北方华创	164,354,485.61		164,354,485.61	61.21	1,683,533.85
中微集团	62,319,265.65		62,319,265.65	23.21	623,295.94
宸微设备科技（苏州）有限公	14,305,536.40		14,305,536.40	5.33	143,055.36

单位名称	2025.6.30				
	应收账款期末 余额	合同资产期末 余额	应收账款和合 同资产期末余 额	占应收账款和 合同资产期末 余额合计数的 比例(%)	应收账款坏账 准备和合同资 产减值准备期 末余额
司					
Lumentum	5,949,062.89		5,949,062.89	2.22	59,490.63
北京瑞丰 环通电器 有限公司	4,319,772.00		4,319,772.00	1.61	43,197.72
合计	251,248,122.55		251,248,122.55	93.58	2,552,573.50

单位名称	2024.12.31				
	应收账款期末 余额	合同资产期末 余额	应收账款和合 同资产期末余 额	占应收账款和 合同资产期末 余额合计数的 比例(%)	应收账款坏账 准备和合同资 产减值准备期 末余额
北方华创	125,366,073.39		125,366,073.39	63.48	1,271,220.92
中微集团	50,561,699.97		50,561,699.97	25.60	541,025.70
Lumentum	5,342,272.25		5,342,272.25	2.70	53,422.73
宸微设备 科技（苏 州）有限公 司	3,463,004.48		3,463,004.48	1.75	34,630.04
北京瑞丰 环通电器 有限公司	2,437,304.00		2,437,304.00	1.23	24,373.04
合计	187,170,354.09		187,170,354.09	94.76	1,924,672.43

单位名称	2023.12.31				
------	------------	--	--	--	--

	应收账款期末 余额	合同资产期 末余额	应收账款和合 同资产期末余 额	占应收账款和 合同资产期末 余额合计数的 比例(%)	应收账款坏账 准备和合同资 产减值准备期 末余额
北方华创	85,739,377.16		85,739,377.16	59.61	1,283,977.50
中微集团	36,541,612.23		36,541,612.23	25.41	365,651.79
Lumentum	4,655,552.51		4,655,552.51	3.24	46,555.52
上海稷以 科技有限 公司	3,880,368.67		3,880,368.67	2.70	38,803.69
北京瑞丰 环通电器 有限公司	2,409,850.73		2,409,850.73	1.68	24,098.51
合计	133,226,761.30		133,226,761.30	92.64	1,759,087.01

单位名称	2022.12.31				
	应收账款期末 余额	合同资产期末 余额	应收账款和合 同资产期末余 额	占应收账款和 合同资产期末 余额合计数的 比例(%)	应收账款坏账 准备和合同资 产减值准备期 末余额
北方华创	21,622,542.22		21,622,542.22	41.43	376,431.88
中微集团	18,663,708.07		18,663,708.07	35.76	186,637.08
Lumentum	3,241,160.92		3,241,160.92	6.21	32,411.61
北京瑞丰 环通电器 有限公司	2,483,047.73		2,483,047.73	4.76	51,939.59
上海稷以 科技有限 公司	1,954,496.13		1,954,496.13	3.75	48,540.96
合计	47,964,955.07		47,964,955.07	91.91	695,961.12

注：北方华创指北方华创科技集团股份有限公司及其子公司，深圳证券交易所上市公司，证券代码 002371.SZ。

中微公司指中微半导体设备（上海）股份有限公司及其子公司，上海证券交易所

科创板上市公司，证券代码为 688012.SH

Lumentum 指 Lumentum Holdings Inc.及其子公司，纳斯达克交易所上市公司，  
证券代码 LITE。

上海稷以科技有限公司指上海稷以科技有限公司及其子公司。

(五) 应收款项融资

1、 应收款项融资分类列示

项目	2025.6.30	2024.12.31	2023.12.31	2022.12.31
应收票据	73,513,412.29	115,151,110.50	2,313,547.50	

2、 应收款项融资本期增减变动及公允价值变动情况

项目	2021.12.31	本期新增	本期终止确 认	其他变动	2022.12.31	累计在其 他综合收 益中确认 的损失准 备
应收票据		4,028,590.91	4,028,590.91			

项目	2022.12.31	本期新增	本期终止确 认	其他变动	2023.12.31	累计在其 他综合收 益中确认 的损失准 备
应收票据		4,596,235.00	2,282,687.50		2,313,547.50	

项目	2023.12.31	本期新增	本期终止确 认	其他 变动	2024.12.31	累计在 其他综 合收益 中确认 的损失 准备
应收 票据	2,313,547.50	247,417,722.39	134,580,159.39		115,151,110.50	

项目	2024.12.31	本期新增	本期终止确认	其他变动	2025.6.30	累计在其他综合收益中确认的损失准备
应收票据	115,151,110.50	141,962,511.85	183,600,210.06		73,513,412.29	

### 3、 期末公司已背书或贴现且在资产负债表日尚未到期的应收款项融资

项目	2025.6.30		2024.12.31		2023.12.31		2022.12.31	
	期末终止确认金	期末未终止确认	期末终止确认金	期末未终止确认	期末终止确认金	期末未终止确认	期末终止确认金	期末未终止确认
	额	金额	额	金额	额	金额	额	金额
银行承兑汇票	60,434,722.80	10,000,000.00	56,230,197.24		124,000.00			

## (六) 预付款项

### 1、 预付款项按账龄列示

账龄	2025.6.30		2024.12.31		2023.12.31		2022.12.31	
	金额	比例(%)	金额	比例(%)	金额	比例(%)	金额	比例(%)
1 年以内	944,842.22	98.54	1,372,140.27	95.56	2,553,860.17	100.00	1,507,909.95	99.12
1 至 2 年			63,725.00	4.44			10,674.60	0.70
2 至 3 年	14,000.00	1.46					2,800.00	0.18
合计	958,842.22	100.00	1,435,865.27	100.00	2,553,860.17	100.00	1,521,384.55	100.00

## 2、 账龄超过一年的重要预付款项

公司无账龄超过一年的重要预付款项

## 3、 按预付对象归集的期末余额前五名的预付款情况

预付对象	2025.6.30	占预付款项期末余额合计数的比例(%)
世伟洛克(上海)流体系统科技有限公司	373,981.11	39.00
上海熙僾宸旭半导体科技有限公司	152,830.19	15.94
启东新城热力有限公司	60,582.53	6.32
上海胜齐供应链管理有限公司	45,030.50	4.70
深圳市飞托克实业有限公司	36,521.08	3.81
合计	668,945.41	69.77

预付对象	2024.12.31	占预付款项期末余额合计数的比例(%)
HiSail Global Company	490,478.63	34.16
世伟洛克(上海)流体系统科技有限公司	293,404.95	20.43
上海熙僾宸旭半导体科技有限公司	162,000.00	11.28
辽宁希泰科技有限公司	75,200.00	5.24
Robin Materials	67,926.80	4.73
合计	1,089,010.38	75.84

预付对象	2023.12.31	占预付款项期末余额合计数的比例(%)
世伟洛克(上海)流体系统科技有限公司	1,111,835.74	43.54
启东腾飞建设工程综合开发有限公司	197,885.75	7.75
上海熙僾宸旭半导体科技有限公司	152,830.19	5.98
INFICON LIMITED	126,767.13	4.96
启东新城热力有限公司	108,159.71	4.24
合计	1,697,478.52	66.47

预付对象	2022.12.31	占预付款项期末余额合计数的比例(%)
------	------------	--------------------

预付对象	2022.12.31	占预付款项期末余额合计数的比例(%)
世伟洛克(上海)流体系统科技有限公司	307,127.35	20.19
启东腾飞建设工程综合开发有限公司	158,043.24	10.39
优密铝业（苏州）有限公司	158,000.00	10.39
上海盈沛贸易有限公司	148,536.33	9.76
启东新城热力有限公司	122,747.65	8.07
合计	894,454.57	58.80

(七) 其他应收款

项目	2025.6.30	2024.12.31	2023.12.31	2022.12.31
其他应收款项	4,938,149.29	3,954,012.94	6,881,070.58	2,697,569.37
合计	4,938,149.29	3,954,012.94	6,881,070.58	2,697,569.37

1、 其他应收款项

(1) 按账龄披露

账龄	2025.6.30	2024.12.31	2023.12.31	2022.12.31
1 年以内	1,918,355.68	2,359,628.42	6,758,271.26	697,107.32
1 至 2 年	3,393,454.40	1,974,534.40	75,575.80	1,567,242.01
2 至 3 年	15,600.00	41,825.60	3,100.00	905,009.00
3 年以上	36,825.60		737,009.00	18,000.00
小计	5,364,235.68	4,375,988.42	7,573,956.06	3,187,358.33
减：坏账准备	426,086.39	421,975.48	692,885.48	489,788.96
合计	4,938,149.29	3,954,012.94	6,881,070.58	2,697,569.37

(2) 按坏账计提方法分类披露

2025 年 6 月 30 日

类别	账面余额		坏账准备		账面价值
	金额	比例 (%)	金额	计提比例 (%)	
按信用风险特征组合 计提坏账准备	5,364,235.68	100.00	426,086.39	7.94	4,938,149.29
其中：					

类别	账面余额		坏账准备		账面价值
	金额	比例（%）	金额	计提比例（%）	
低风险组合	2,542,507.88	47.40			2,542,507.88
账龄组合	2,821,727.80	52.60	426,086.39	15.10	2,395,641.41
合计	5,364,235.68	100.00	426,086.39		4,938,149.29

2024 年 12 月 31 日

类别	账面余额		坏账准备		账面价值
	金额	比例（%）	金额	计提比例（%）	
按信用风险特征组合 计提坏账准备	4,375,988.42	100.00	421,975.48	9.64	3,954,012.94
其中：					
低风险组合	1,636,478.91	37.40			1,636,478.91
账龄组合	2,739,509.51	62.60	421,975.48	15.40	2,317,534.03
合计	4,375,988.42	100.00	421,975.48		3,954,012.94

2023 年 12 月 31 日

类别	账面余额		坏账准备		账面价值
	金额	比例（%）	金额	计提比例（%）	
按信用风险特征组合 计提坏账准备	7,573,956.06	100.00	692,885.48	9.15	6,881,070.58
其中：					
低风险组合	197,527.98	2.61			197,527.98
账龄组合	7,376,428.08	97.39	692,885.48	9.39	6,683,542.60
合计	7,573,956.06	100.00	692,885.48		6,881,070.58

2022 年 12 月 31 日

类别	账面余额		坏账准备		账面价值
	金额	比例 (%)	金额	计提比例 (%)	
按信用风险特征组合 计提坏账准备	3,187,358.33	100.00	489,788.96	15.37	2,697,569.37
其中：					
低风险组合	784,050.00	24.60			784,050.00
账龄组合	2,403,308.33	75.40	489,788.96	20.38	1,913,519.37
合计	3,187,358.33	100.00	489,788.96		2,697,569.37

按信用风险特征组合计提坏账准备：

组合计提项目：

名称	2025.6.30			2024.12.31			2023.12.31			2022.12.31		
	其他应收款 项	坏账准备	计提比 例（%）	其他应收款 项	坏账准备	计提比 例（%）	其他应收款 项	坏账准备	计提比 例（%）	其他应收款 项	坏账准备	计提比 例（%）
1 年以 内	921,727.80	46,086.39	5.00	839,509.51	41,975.48	5.00	6,656,018.88	332,800.94	5.00	539,157.32	26,957.86	5.00
1-2 年	1,900,000.00	380,000.00	20.00	1,900,000.00	380,000.00	20.00	400.20	80.04	20.00	964,142.01	192,828.40	20.00
2-3 年										900,009.00	270,002.70	30.00
3-4 年							720,009.00	360,004.50	50.00			
合计	2,821,727.80	426,086.39		2,739,509.51	421,975.48		7,376,428.08	692,885.48		2,403,308.33	489,788.96	

(3) 坏账准备计提情况

坏账准备	第一阶段	第二阶段	第三阶段	合计
	未来 12 个月预期信用损失	整个存续期预期信用损失(未发生信用减值)	整个存续期预期信用损失(已发生信用减值)	
2021.12.31 余额	567,312.12			567,312.12
2021.12.31 余额在本期				
--转入第二阶段				
--转入第三阶段				
--转回第二阶段				
--转回第一阶段				
本期计提				
本期转回	76,273.16			76,273.16
本期转销				
本期核销	1,250.00			1,250.00
其他变动				
2022.12.31 余额	489,788.96			489,788.96

坏账准备	第一阶段	第二阶段	第三阶段	合计
	未来 12 个月预期信用损失	整个存续期预期信用损失(未发生信用减值)	整个存续期预期信用损失(已发生信用减值)	
2022.12.31 余额	489,788.96			489,788.96
2022.12.31 余额在本期				
--转入第二阶段				
--转入第三阶段				
--转回第二阶段				
--转回第一阶段				
本期计提	203,096.52			203,096.52
本期转回				
本期转销				
本期核销				
其他变动				

坏账准备	第一阶段	第二阶段	第三阶段	合计
	未来 12 个月预期信用损失	整个存续期预期信用损失(未发生信用减值)	整个存续期预期信用损失(已发生信用减值)	
2023.12.31 余额	692,885.48			692,885.48

坏账准备	第一阶段	第二阶段	第三阶段	合计
	未来 12 个月预期信用损失	整个存续期预期信用损失(未发生信用减值)	整个存续期预期信用损失(已发生信用减值)	
2023.12.31 余额	692,885.48			692,885.48
2023.12.31 余额在本期				
--转入第二阶段				
--转入第三阶段				
--转回第二阶段				
--转回第一阶段				
本期计提				
本期转回	270,910.00			270,910.00
本期转销				
本期核销				
其他变动				
2024.12.31 余额	421,975.48			421,975.48

坏账准备	第一阶段	第二阶段	第三阶段	合计
	未来 12 个月预期信用损失	整个存续期预期信用损失(未发生信用减值)	整个存续期预期信用损失(已发生信用减值)	
2024.12.31 余额	421,975.48			421,975.48
2024.12.31 余额在本期				
--转入第二阶段				
--转入第三阶段				
--转回第二阶段				
--转回第一阶段				

坏账准备	第一阶段	第二阶段	第三阶段	合计
	未来 12 个月预期信用损失	整个存续期预期信用损失(未发生信用减值)	整个存续期预期信用损失(已发生信用减值)	
本期计提	4,110.91			4,110.91
本期转回				
本期转销				
本期核销				
其他变动				
2025.6.30 余额	426,086.39			426,086.39

其他应收款项账面余额变动如下：

账面余额	第一阶段	第二阶段	第三阶段	合计
	未来 12 个月预期信用损失	整个存续期预期信用损失(未发生信用减值)	整个存续期预期信用损失(已发生信用减值)	
2021.12.31 余额	4,218,626.25			4,218,626.25
2021.12.31 余额在本期				
--转入第二阶段				
--转入第三阶段				
--转回第二阶段				
--转回第一阶段				
本期新增				
本期终止确认	1,031,267.92			1,031,267.92
其他变动				
2022.12.31 余额	3,187,358.33			3,187,358.33

账面余额	第一阶段	第二阶段	第三阶段	合计
	未来 12 个月预期信用损失	整个存续期预期信用损失(未发生信用减值)	整个存续期预期信用损失(已发生信用减值)	
2022.12.31 余额	3,187,358.33			3,187,358.33
2022.12.31 余额在本期				

账面余额	第一阶段	第二阶段	第三阶段	合计
	未来 12 个月预期信用损失	整个存续期预期信用损失(未发生信用减值)	整个存续期预期信用损失(已发生信用减值)	
--转入第二阶段				
--转入第三阶段				
--转回第二阶段				
--转回第一阶段				
本期新增	4,386,597.73			4,386,597.73
本期终止确认				
其他变动				
2023.12.31 余额	7,573,956.06			7,573,956.06

账面余额	第一阶段	第二阶段	第三阶段	合计
	未来 12 个月预期信用损失	整个存续期预期信用损失(未发生信用减值)	整个存续期预期信用损失(已发生信用减值)	
2023.12.31 余额	7,573,956.06			7,573,956.06
2023.12.31 余额在本期				
--转入第二阶段				
--转入第三阶段				
--转回第二阶段				
--转回第一阶段				
本期新增				
本期终止确认	3,197,967.64			3,197,967.64
其他变动				
2024.12.31 余额	4,375,988.42			4,375,988.42

账面余额	第一阶段	第二阶段	第三阶段	合计
	未来 12 个月预期信用损失	整个存续期预期信用损失(未发生信用减值)	整个存续期预期信用损失(已发生信用减值)	
2024.12.31 余额	4,375,988.42			4,375,988.42

账面余额	第一阶段	第二阶段	第三阶段	合计
	未来 12 个月预期信用损失	整个存续期预期信用损失(未发生信用减值)	整个存续期预期信用损失(已发生信用减值)	
2024.12.31 余额在本期				
--转入第二阶段				
--转入第三阶段				
--转回第二阶段				
--转回第一阶段				
本期新增	988,247.26			988,247.26
本期终止确认				
其他变动				
2025.6.30 余额	5,364,235.68			5,364,235.68

(4) 本报告期计提、转回或收回的坏账准备情况

类别	2021.12.31	本期变动金额				2022.12.31
		计提	收回或转回	转销或核销	其他变动	
其他应收款坏账准备	567,312.12		76,273.16	1,250.00		489,788.96

类别	2022.12.31	本期变动金额				2023.12.31
		计提	收回或转回	转销或核销	其他变动	
其他应收款坏账准备	489,788.96	203,096.52				692,885.48

类别	2023.12.31	本期变动金额				2024.12.31
		计提	收回或转回	转销或核销	其他变动	
其他应收	692,885.48		270,910.00			421,975.48

类别	2023.12.31	本期变动金额				2024.12.31
		计提	收回或转回	转销或核销	其他变动	
款坏账准备						

类别	2024.12.31	本期变动金额				2025.6.30
		计提	收回或转回	转销或核销	其他变动	
其他应收款坏账准备	421,975.48	4,110.91				426,086.39

(5) 本报告期实际核销的其他应收款项情况

项目	2025 年 1-6 月	2024 年度	2023 年度	2022 年度
实际核销的其他应收款项				1,250.00

(6) 按款项性质分类情况

款项性质	账面余额			
	2025.6.30	2024.12.31	2023.12.31	2022.12.31
押金及保证金	2,542,507.88	1,636,478.91	197,527.98	784,050.00
备用金		-	10,000.00	1,011,962.24
代扣代缴款项	921,727.80	762,622.72	511,364.52	425,736.88
往来款	1,900,000.00	1,976,886.79	6,855,063.56	965,609.21
合计	5,364,235.68	4,375,988.42	7,573,956.06	3,187,358.33

(7) 按欠款方归集的期末余额前五名的其他应收款项情况

单位名称	款项性质	2025.6.30	账龄	占其他应收款项期末余额合计数的比例(%)	坏账准备期末余额
苏州瑞联佳建筑装饰	往来款	1,900,000.00	1-2 年	35.42	380,000.00

单位名称	款项性质	2025.6.30	账龄	占其他应收 款项期末余 额合计数的 比例(%)	坏账准备期 末余额
工程有限公司					
江苏省启东经济开发 区管理委员会	押金及保 证金	1,400,000.00	1-2 年	26.10	
江苏铁金汽车系统有 限公司	押金及保 证金	750,000.00	1 年以 内	13.98	
社保个人部分	代扣代缴 款项	531,165.99	1 年以 内	9.90	26,558.30
公积金个人部分	代扣代缴 款项	390,561.81	1 年以 内	7.28	19,528.09
合计		4,971,727.80		92.68	426,086.39

单位名称	款项性质	2024.12.31	账龄	占其他应收 款项期末余 额合计数的 比例(%)	坏账准备期 末余额
苏州瑞联佳建筑装饰 工程有限公司	往来款	1,900,000.00	1-2 年	43.42	380,000.00
江苏省启东经济开发 区管理委员会	押金及保 证金	1,400,000.00	1 年以 内	31.99	
社保个人部分	代扣代缴 款项	438,002.65	1 年以 内	10.01	21,900.13
公积金个人部分	代扣代缴 款项	324,620.07	1 年以 内	7.42	16,231.00
启东腾飞物业管理有 限公司	押金及保 证金	80,000.00	1-3 年	1.83	
合计		4,142,622.72		94.67	418,131.13

单位名称	款项性质	2023.12.31	账龄	占其他应收 款项期末余 额合计数的 比例(%)	坏账准备期 末余额
托伦斯精密机械（上海）有限公司	往来款	3,997,922.63	1 年以 内	52.79	199,896.13
苏州瑞联佳建筑装饰工程有限公司	往来款	1,900,000.00	1 年以 内	25.09	95,000.00
南通百仕利工具有限公司	往来款	720,009.00	3 年以 上	9.51	360,004.50
社保个人部分	代扣代缴 款项	288,091.38	1 年以 内	3.80	14,404.57
TOLERANCE TECHNOLOGY INC	往来款	236,731.73	1 年以 内	3.13	11,836.59
合计		7,142,754.74		94.32	681,141.79

单位名称	款项性质	2022.12.31	账龄	占其他应收 款项期末余 额合计数的 比例(%)	坏账准备期 末余额
钱珂	备用金	964,142.00	1-2 年	30.25	192,828.40
南通百仕利工具有限公司	往来款	900,009.00	2-3 年	28.24	270,002.70
上海力合融资租赁股份有限公司	押金及保 证金	600,000.00	1-2 年	18.82	
社保个人部分	代扣代缴 款项	244,231.40	1 年以 内	7.66	12,211.57
公积金个人部分	代扣代缴 款项	172,997.27	1 年以 内	5.43	8,649.86
合计		2,881,379.67		90.40	483,692.53

(八) 存货

1、 存货分类

类别	2025.6.30			2024.12.31			2023.12.31			2022.12.31		
	账面余额	存货跌价准备/合同履约成本减值准备	账面价值	账面余额	存货跌价准备/合同履约成本减值准备	账面价值	账面余额	存货跌价准备/合同履约成本减值准备	账面价值	账面余额	存货跌价准备/合同履约成本减值准备	账面价值
原材料	21,188,057.89	2,534,987.04	18,653,070.85	17,988,368.65	1,924,046.07	16,064,322.58	10,758,206.30	2,038,604.12	8,719,602.18	9,073,446.82	2,011,081.52	7,062,365.30
在产品	71,897,978.94	3,776,658.49	68,121,320.45	39,701,372.30	3,751,589.89	35,949,782.41	34,850,943.27	1,947,507.78	32,903,435.49	20,582,620.20	2,154,516.82	18,428,103.38
库存商品	83,031,534.41	17,186,808.89	65,844,725.52	65,471,568.87	15,730,007.44	49,741,561.43	44,378,121.03	10,748,323.47	33,629,797.56	39,269,833.17	6,394,534.46	32,875,298.71
发出商品	13,568,246.31	621,409.87	12,946,836.44	15,886,585.47	711,479.77	15,175,105.70	20,561,095.86	928,713.40	19,632,382.46	22,492,913.38	475,384.02	22,017,529.36
委托加工物资	7,073,144.83	12,179.02	7,060,965.81	6,974,539.30	63,967.36	6,910,571.94	3,155,993.30	99,954.73	3,056,038.57	1,263,718.09	43,473.92	1,220,244.17
合计	196,758,962.38	24,132,043.31	172,626,919.07	146,022,434.59	22,181,090.53	123,841,344.06	113,704,359.76	15,763,103.50	97,941,256.26	92,682,531.66	11,078,990.74	81,603,540.92

**2、 存货跌价准备及合同履约成本减值准备**

类别	2021.12.31	本期增加金额		本期减少金额		2022.12.31
		计提	其他	转回或转销	其他	
原材料	1,017,971.10	993,110.42				2,011,081.52
在产品	370,996.11	1,783,520.71				2,154,516.82
库存商品	3,377,898.02	3,016,636.44				6,394,534.46
发出商品	450,805.02	24,579.00				475,384.02
委托加工物资		43,473.92				43,473.92
合计	5,217,670.25	5,861,320.49				11,078,990.74

类别	2022.12.31	本期增加金额		本期减少金额		2023.12.31
		计提	其他	转回或转销	其他	
原材料	2,011,081.52	27,522.60				2,038,604.12
在产品	2,154,516.82			207,009.04		1,947,507.78
库存商品	6,394,534.46	4,353,789.01				10,748,323.47
发出商品	475,384.02	453,329.38				928,713.40
委托加工物资	43,473.92	56,480.81				99,954.73
合计	11,078,990.74	4,891,121.80		207,009.04		15,763,103.50

类别	2023.12.31	本期增加金额		本期减少金额		2024.12.31
		计提	其他	转回或转销	其他	
原材料	2,038,604.12			114,558.05		1,924,046.07
在产品	1,947,507.78	1,804,082.11				3,751,589.89
库存商品	10,748,323.47	4,981,683.97				15,730,007.44
发出商品	928,713.40			217,233.63		711,479.77
委托加工物资	99,954.73			35,987.37		63,967.36
合计	15,763,103.50	6,785,766.08		367,779.05		22,181,090.53

类别	2024.12.31	本期增加金额		本期减少金额		2025.6.30
		计提	其他	转回或转销	其他	
原材料	1,924,046.07	610,940.97				2,534,987.04
在产品	3,751,589.89	25,068.60				3,776,658.49
库存商品	15,730,007.44	1,456,801.45				17,186,808.89
发出商品	711,479.77			90,069.90		621,409.87
委托加工物资	63,967.36			51,788.34		12,179.02
合计	22,181,090.53	2,092,811.02		141,858.24		24,132,043.31

(九) 其他流动资产

项目	2025.6.30	2024.12.31	2023.12.31	2022.12.31
增值税留抵税额				1,553,111.04
预缴企业所得税			607,055.46	1,626,140.92
银行理财产品				20.00
待摊费用	861,730.96	585,129.77	45,833.34	
上市费用	812,405.78	212,405.78		
合计	1,674,136.74	797,535.55	652,888.80	3,179,271.96

(十) 固定资产

1、 固定资产及固定资产清理

项目	2025.6.30	2024.12.31	2023.12.31	2022.12.31
固定资产	268,442,370.64	221,365,627.08	162,301,592.85	129,640,490.66
固定资产清理				
合计	268,442,370.64	221,365,627.08	162,301,592.85	129,640,490.66

## 2、 固定资产情况

项目	房屋及建筑物	机器设备	运输工具	电子设备	其他设备	合计
1. 账面原值						
(1) 2021.12.31	102,348,981.57	35,194,532.62	50,000.00	1,016,959.20	624,283.98	139,234,757.37
(2) 本期增加金额	220,183.49	11,347,498.10		546,942.76	58,002.00	12,172,626.35
—购置	220,183.49	10,694,476.77		546,942.76	58,002.00	11,519,605.02
—在建工程转入		653,021.33				653,021.33
—企业合并增加						
(3) 本期减少金额		315,294.07				315,294.07
—处置或报废		315,294.07				315,294.07
(4) 2022.12.31	102,569,165.06	46,226,736.65	50,000.00	1,563,901.96	682,285.98	151,092,089.65
2. 累计折旧						
(1) 2021.12.31	5,869,191.57	4,811,235.58	41,562.36	451,966.51	134,187.06	11,308,143.08
(2) 本期增加金额	4,862,199.72	4,866,538.25	5,937.64	293,820.77	123,657.76	10,152,154.14
—计提	4,862,199.72	4,866,538.25	5,937.64	293,820.77	123,657.76	10,152,154.14
(3) 本期减少金额		8,698.23				8,698.23
—处置或报废		8,698.23				8,698.23
(4) 2022.12.31	10,731,391.29	9,669,075.60	47,500.00	745,787.28	257,844.82	21,451,598.99
3. 减值准备						
(1) 2021.12.31						

项目	房屋及建筑物	机器设备	运输工具	电子设备	其他设备	合计
(2) 本期增加金额						
(3) 本期减少金额						
(4) 2022.12.31						
4. 账面价值						
(1) 2022.12.31 账面价值	91,837,773.77	36,557,661.05	2,500.00	818,114.68	424,441.16	129,640,490.66
(2) 2021.12.31 账面价值	96,479,790.00	30,383,297.04	8,437.64	564,992.69	490,096.92	127,926,614.29

项目	房屋及建筑物	机器设备	运输工具	电子设备	其他设备	合计
1. 账面原值						
(1) 2022.12.31	102,569,165.06	46,226,736.65	50,000.00	1,563,901.96	682,285.98	151,092,089.65
(2) 本期增加金额	971,100.92	41,441,744.85		1,390,391.98	183,142.20	43,986,379.95
—购置	971,100.92	9,551,134.41		1,390,391.98	183,142.20	12,095,769.51
—在建工程转入		31,890,610.44				31,890,610.44
—企业合并增加						
(3) 本期减少金额		99,585.90			15,586.21	115,172.11
—处置或报废		99,585.90			15,586.21	115,172.11
(4) 2023.12.31	103,540,265.98	87,568,895.60	50,000.00	2,954,293.94	849,841.97	194,963,297.49
2. 累计折旧						
(1) 2022.12.31	10,731,391.29	9,669,075.60	47,500.00	745,787.28	257,844.82	21,451,598.99

项目	房屋及建筑物	机器设备	运输工具	电子设备	其他设备	合计
(2) 本期增加金额	4,902,559.77	5,684,867.96		514,099.43	136,544.14	11,238,071.30
—计提	4,902,559.77	5,684,867.96		514,099.43	136,544.14	11,238,071.30
(3) 本期减少金额		13,884.55			14,081.10	27,965.65
—处置或报废		13,884.55			14,081.10	27,965.65
(4) 2023.12.31	15,633,951.06	15,340,059.01	47,500.00	1,259,886.71	380,307.86	32,661,704.64
3. 减值准备						
(1) 2022.12.31						
(2) 本期增加金额						
(3) 本期减少金额						
(4) 2023.12.31						
4. 账面价值						
(1) 2023.12.31 账面价值	87,906,314.92	72,228,836.59	2,500.00	1,694,407.23	469,534.11	162,301,592.85
(2) 2022.12.31 账面价值	91,837,773.77	36,557,661.05	2,500.00	818,114.68	424,441.16	129,640,490.66

项目	房屋及建筑物	机器设备	运输工具	电子设备	其他设备	合计
1. 账面原值						
(1) 2023.12.31	103,540,265.98	87,568,895.60	50,000.00	2,954,293.94	849,841.97	194,963,297.49
(2) 本期增加金额	18,905,982.46	60,604,757.96	596,151.95	997,701.80	435,483.42	81,540,077.59
—购置	357,831.43	27,441,936.82	596,151.95	956,377.03	404,686.96	29,756,984.19

项目	房屋及建筑物	机器设备	运输工具	电子设备	其他设备	合计
—在建工程转入	18,548,151.03	19,640,697.25		41,324.77	30,796.46	38,260,969.51
—企业合并增加						
—使用权资产转入		13,522,123.89				13,522,123.89
(3) 本期减少金额		18,651.54	212,433.46	70,139.68	99,144.96	400,369.64
—处置或报废		18,651.54	212,433.46	70,139.68	99,144.96	400,369.64
(4) 2024.12.31	122,446,248.44	148,155,002.02	433,718.49	3,881,856.06	1,186,180.43	276,103,005.44
2. 累计折旧						
(1) 2023.12.31	15,633,951.06	15,340,059.01	47,500.00	1,259,886.71	380,307.86	32,661,704.64
(2) 本期增加金额	5,487,531.14	15,742,304.77	54,234.73	825,410.41	165,191.26	22,274,672.31
—计提	5,487,531.14	12,533,647.93	54,234.73	825,410.41	165,191.26	19,066,015.47
—其他		3,208,656.84				3,208,656.84
(3) 本期减少金额		3,481.15	63,574.15	61,262.68	70,680.61	198,998.59
—处置或报废		3,481.15	63,574.15	61,262.68	70,680.61	198,998.59
(4) 2024.12.31	21,121,482.20	31,078,882.63	38,160.58	2,024,034.44	474,818.51	54,737,378.36
3. 减值准备						
(1) 2023.12.31						
(2) 本期增加金额						
(3) 本期减少金额						
(4) 2024.12.31						

项目	房屋及建筑物	机器设备	运输工具	电子设备	其他设备	合计
4. 账面价值						
(1) 2024.12.31 账面价值	101,324,766.24	117,076,119.39	395,557.91	1,857,821.62	711,361.92	221,365,627.08
(2) 2023.12.31 账面价值	87,906,314.92	72,228,836.59	2,500.00	1,694,407.23	469,534.11	162,301,592.85

项目	房屋及建筑物	机器设备	运输工具	电子设备	其他设备	合计
1. 账面原值						
(1) 2024.12.31	122,446,248.44	148,155,002.02	433,718.49	3,881,856.06	1,186,180.43	276,103,005.44
(2) 本期增加金额	25,171,486.27	31,492,279.63		485,146.93	2,418,538.49	59,567,451.32
—购置	524,387.28	17,305,235.31		485,146.93	286,808.39	18,601,577.91
—在建工程转入	24,647,098.99	14,187,044.32			2,131,730.10	40,965,873.41
—企业合并增加						
—使用权资产转入						
(3) 本期减少金额		987,151.80		51,467.52	33,750.60	1,072,369.92
—处置或报废		987,151.80		51,467.52	33,750.60	1,072,369.92
(4) 2025.6.30	147,617,734.71	178,660,129.85	433,718.49	4,315,535.47	3,570,968.32	334,598,086.84
2. 累计折旧						
(1) 2024.12.31	21,121,482.20	31,078,882.63	38,160.58	2,024,034.44	474,818.51	54,737,378.36
(2) 本期增加金额	3,442,217.68	7,628,948.21	51,504.06	461,909.25	215,311.81	11,799,891.01
—计提	3,442,217.68	7,628,948.21	51,504.06	461,909.25	215,311.81	11,799,891.01

项目	房屋及建筑物	机器设备	运输工具	电子设备	其他设备	合计
—其他						
(3) 本期减少金额		327,425.73		34,415.22	19,712.22	381,553.17
—处置或报废		327,425.73		34,415.22	19,712.22	381,553.17
(4) 2025.6.30	24,563,699.88	38,380,405.11	89,664.64	2,451,528.47	670,418.10	66,155,716.20
3. 减值准备						
(1) 2024.12.31						
(2) 本期增加金额						
(3) 本期减少金额						
(4) 2025.6.30						
4. 账面价值						
(1) 2025.6.30 账面价值	123,054,034.83	140,279,724.74	344,053.85	1,864,007.00	2,900,550.22	268,442,370.64
(2) 2024.12.31 账面价值	101,324,766.24	117,076,119.39	395,557.91	1,857,821.62	711,361.92	221,365,627.08

(十一) 在建工程

1、 在建工程及工程物资

项目	2025.6.30			2024.12.31			2023.12.31			2022.12.31		
	账面余额	减值准备	账面价值	账面余额	减值准备	账面价值	账面余额	减值准备	账面价值	账面余额	减值准备	账面价值
在建工程	78,948,078.46		78,948,078.46	35,431,301.51		35,431,301.51	3,678,097.32		3,678,097.32	374,079.12		374,079.12

2、 在建工程情况

项目	2025.6.30			2024.12.31			2023.12.31			2022.12.31		
	账面余额	减值准备	账面价值	账面余额	减值准备	账面价值	账面余额	减值准备	账面价值	账面余额	减值准备	账面价值
精密零部件制造及研发基地项目	1,383,648.67		1,383,648.67									
厂区建设	37,426,514.83		37,426,514.83	18,382,501.40		18,382,501.40	2,294,779.98		2,294,779.98			
办公楼装修				12,206,920.35		12,206,920.35						
设备安装	39,976,028.17		39,976,028.17	4,679,992.97		4,679,992.97	190,264.15		190,264.15	85,363.15		85,363.15
软件安装	161,886.79		161,886.79	161,886.79		161,886.79	1,193,053.19		1,193,053.19	288,715.97		288,715.97
合计	78,948,078.46		78,948,078.46	35,431,301.51		35,431,301.51	3,678,097.32		3,678,097.32	374,079.12		374,079.12

### 3、 重要在建工程项目变动情况

项目名称	预算数 (万元)	2023.12.31	本期增加金额	转入固定资产 金额	转入无形资 产	2024.12.31	工程累计投 入占预算比 例(%)	工程进度	利息资本化累 计金额	其中：本期利 息资本化金额	本期利息资 本化率(%)	资金来源
办公楼装修	2,350.00		12,206,920.35			12,206,920.35	51.94	85.00				自有资金
厂房建设	9,500.00	2,294,779.98	34,755,532.83	18,548,151.03	119,660.38	18,382,501.40	39.00	39.00	26,715.96	26,715.96	2.95	自有资金/银 行借款
合计		2,294,779.98	46,962,453.18	18,548,151.03	119,660.38	30,589,421.75			26,715.96	26,715.96		

项目名称	预算数 (万元)	2024.12.31	本期增加金额	本期转入固定 资产金额	本期其 他减少 金额	2025.6.30	工程累计投 入占预算比 例(%)	工程进度	利息资本化累 计金额	其中：本期利 息资本化金额	本期利息资 本化率(%)	资金来源
办公楼装修	2,350.00	12,206,920.35	10,327,918.04	22,534,838.39			95.89	100.00				自有资金
厂房建设	9,500.00	18,382,501.40	21,156,274.03	2,112,260.60		37,426,514.83	61.27	62.00	158,145.31	131,429.35	2.92	自有资金/银 行借款
精密零部件制 造及研发基地 项目	35,769.53		1,383,648.67			1,383,648.67						自有资金
合计		30,589,421.75	32,867,840.74	24,647,098.99		38,810,163.50			158,145.31	131,429.35		

(十二) 使用权资产

1、 使用权资产情况

项目	房屋及建筑物	通用设备	合计
1. 账面原值			
(1) 2021.12.31 余额	1,237,916.06	13,522,123.89	14,760,039.95
(2) 本期增加金额			
—新增租赁			
(3) 本期减少金额			
—转出至固定资产			
—处置			
(4) 2022.12.31 余额	1,237,916.06	13,522,123.89	14,760,039.95
2. 累计折旧			
(1) 2021.12.31 余额	473,094.73	642,300.90	1,115,395.63
(2) 本期增加金额	486,296.64	1,284,601.80	1,770,898.44
—计提	486,296.64	1,284,601.80	1,770,898.44
(3) 本期减少金额			
—转出至固定资产			
—处置			
(4) 2022.12.31 余额	959,391.37	1,926,902.70	2,886,294.07
3. 减值准备			
(1) 2021.12.31 余额			
(2) 本期增加金额			
(3) 本期减少金额			
(4) 2022.12.31 余额			
4. 账面价值			
(1) 2022.12.31 账面价值	278,524.69	11,595,221.19	11,873,745.88
(2) 2021.12.31 账面价值	764,821.33	12,879,822.99	13,644,644.32

项目	房屋及建筑物	通用设备	合计
1. 账面原值			
(1) 2022.12.31 余额	1,237,916.06	13,522,123.89	14,760,039.95
(2) 本期增加金额	963,833.17		963,833.17
—新增租赁	963,833.17		963,833.17

项目	房屋及建筑物	通用设备	合计
(3) 本期减少金额	1,237,916.06		1,237,916.06
—转出至固定资产			
—处置	1,237,916.06		1,237,916.06
(4) 2023.12.31 余额	963,833.17	13,522,123.89	14,485,957.06
2. 累计折旧			
(1) 2022.12.31 余额	959,391.37	1,926,902.70	2,886,294.07
(2) 本期增加金额	508,577.95	1,284,601.77	1,793,179.72
—计提	508,577.95	1,284,601.77	1,793,179.72
(3) 本期减少金额	1,237,916.06		1,237,916.06
—转出至固定资产			
—处置	1,237,916.06		1,237,916.06
(4) 2023.12.31 余额	230,053.26	3,211,504.47	3,441,557.73
3. 减值准备			
(1) 2022.12.31 余额			
(2) 本期增加金额			
(3) 本期减少金额			
(4) 2023.12.31 余额			
4. 账面价值			
(1) 2023.12.31 账面价值	733,779.91	10,310,619.42	11,044,399.33
(2) 2022.12.31 账面价值	278,524.69	11,595,221.19	11,873,745.88

项目	房屋及建筑物	通用设备	合计
1. 账面原值			
(1) 2023.12.31 余额	963,833.17	13,522,123.89	14,485,957.06
(2) 本期增加金额			
—新增租赁			
(3) 本期减少金额	110,874.67	13,522,123.89	13,632,998.56
—转出至固定资产		13,522,123.89	13,522,123.89
—处置	110,874.67		110,874.67
(4) 2024.12.31 余额	852,958.50		852,958.50
2. 累计折旧			
(1) 2023.12.31 余额	230,053.26	3,211,504.47	3,441,557.73

项目	房屋及建筑物	通用设备	合计
(2) 本期增加金额	426,479.25		426,479.25
—计提	426,479.25		426,479.25
(3) 本期减少金额	16,813.64	3,211,504.47	3,228,318.11
—转出至固定资产		3,211,504.47	3,211,504.47
—处置	16,813.64		16,813.64
(4) 2024.12.31 余额	639,718.87		639,718.87
3. 减值准备			
(1) 2023.12.31 余额			
(2) 本期增加金额			
(3) 本期减少金额			
(4) 2024.12.31 余额			
4. 账面价值			
(1) 2024.12.31 账面价值	213,239.63		213,239.63
(2) 2023.12.31 账面价值	733,779.91	10,310,619.42	11,044,399.33

项目	房屋及建筑物	通用设备	合计
1. 账面原值			
(1) 2024.12.31 余额	852,958.50		852,958.50
(2) 本期增加金额	15,790,302.55		15,790,302.55
—新增租赁	15,790,302.55		15,790,302.55
(3) 本期减少金额	852,958.50		852,958.50
—转出至固定资产			
—处置	852,958.50		852,958.50
(4) 2025.6.30 余额	15,790,302.55		15,790,302.55
2. 累计折旧			
(1) 2024.12.31 余额	639,718.87		639,718.87
(2) 本期增加金额	1,507,526.73		1,507,526.73
—计提	1,507,526.73		1,507,526.73
(3) 本期减少金额	852,958.50		852,958.50
—转出至固定资产			
—处置	852,958.50		852,958.50
(4) 2025.6.30 余额	1,294,287.10		1,294,287.10

项目	房屋及建筑物	通用设备	合计
3. 减值准备			
(1) 2024.12.31 余额			
(2) 本期增加金额			
(3) 本期减少金额			
(4) 2025.6.30 余额			
4. 账面价值			
(1) 2025.6.30 账面价值	14,496,015.45		14,496,015.45
(2) 2024.12.31 账面价值	213,239.63		213,239.63

### (十三) 无形资产

#### 1、 无形资产情况

项目	土地使用权	专利权	软件	合计
1. 账面原值				
(1) 2021.12.31	8,408,885.00	20,728.83	431,858.43	8,861,472.26
(2) 本期增加金额			491,367.51	491,367.51
—购置			491,367.51	491,367.51
—内部研发				
(3) 本期减少金额				
—处置				
(4) 2022.12.31	8,408,885.00	20,728.83	923,225.94	9,352,839.77
2. 累计摊销				
(1) 2021.12.31	574,607.21	242.65	63,775.82	638,625.68
(2) 本期增加金额	168,177.72	2,911.80	149,834.14	320,923.66
—计提	168,177.72	2,911.80	149,834.14	320,923.66
(3) 本期减少金额				
—处置				
(4) 2022.12.31	742,784.93	3,154.45	213,609.96	959,549.34
3. 减值准备				
(1) 2021.12.31				
(2) 本期增加金额				
(3) 本期减少金额				
(4) 2022.12.31				

项目	土地使用权	专利权	软件	合计
4. 账面价值				
(1) 2022.12.31 账面价值	7,666,100.07	17,574.38	709,615.98	8,393,290.43
(2) 2021.12.31 账面价值	7,834,277.79	20,486.18	368,082.61	8,222,846.58

项目	土地使用权	专利权	软件	合计
1. 账面原值				
(1) 2022.12.31	8,408,885.00	20,728.83	923,225.94	9,352,839.77
(2) 本期增加金额			864,692.26	864,692.26
—购置			864,692.26	864,692.26
—内部研发				
(3) 本期减少金额				
—处置				
(4) 2023.12.31	8,408,885.00	20,728.83	1,787,918.20	10,217,532.03
2. 累计摊销				
(1) 2022.12.31	742,784.93	3,154.45	213,609.96	959,549.34
(2) 本期增加金额	168,177.72	2,793.36	246,102.45	417,073.53
—计提	168,177.72	2,793.36	246,102.45	417,073.53
(3) 本期减少金额				
—处置				
(4) 2023.12.31	910,962.65	5,947.81	459,712.41	1,376,622.87
3. 减值准备				
(1) 2022.12.31				
(2) 本期增加金额				
(3) 本期减少金额				
(4) 2023.12.31				
4. 账面价值				
(1) 2023.12.31 账面价值	7,497,922.35	14,781.02	1,328,205.79	8,840,909.16
(2) 2022.12.31 账面价值	7,666,100.07	17,574.38	709,615.98	8,393,290.43

项目	土地使用权	专利权	软件	合计
1. 账面原值				
(1) 2023.12.31	8,408,885.00	20,728.83	1,787,918.20	10,217,532.03

项目	土地使用权	专利权	软件	合计
(2) 本期增加金额	3,919,660.38		2,144,913.50	6,064,573.88
—购置	3,919,660.38		2,144,913.50	6,064,573.88
—内部研发				
(3) 本期减少金额				
—处置				
(4) 2024.12.31	12,328,545.38	20,728.83	3,932,831.70	16,282,105.91
<b>2. 累计摊销</b>				
(1) 2023.12.31	910,962.65	5,947.81	459,712.41	1,376,622.87
(2) 本期增加金额	226,972.65	2,677.56	449,880.50	679,530.71
—计提	226,972.65	2,677.56	449,880.50	679,530.71
(3) 本期减少金额				
—处置				
(4) 2024.12.31	1,137,935.30	8,625.37	909,592.91	2,056,153.58
<b>3. 减值准备</b>				
(1) 2023.12.31				
(2) 本期增加金额				
(3) 本期减少金额				
(4) 2024.12.31				
<b>4. 账面价值</b>				
(1) 2024.12.31 账面价值	11,190,610.08	12,103.46	3,023,238.79	14,225,952.33
(2) 2023.12.31 账面价值	7,497,922.35	14,781.02	1,328,205.79	8,840,909.16

项目	土地使用权	专利权	软件	合计
<b>1. 账面原值</b>				
(1) 2024.12.31	12,328,545.38	20,728.83	3,932,831.70	16,282,105.91
(2) 本期增加金额			540,935.88	540,935.88
—购置			540,935.88	540,935.88
—内部研发				
(3) 本期减少金额				
—处置				
(4) 2025.6.30	12,328,545.38	20,728.83	4,473,767.58	16,823,041.79
<b>2. 累计摊销</b>				

项目	土地使用权	专利权	软件	合计
(1) 2024.12.31	1,137,935.30	8,625.37	909,592.91	2,056,153.58
(2) 本期增加金额	123,285.48	1,338.78	409,118.28	533,742.54
—计提	123,285.48	1,338.78	409,118.28	533,742.54
(3) 本期减少金额				
—处置				
(4) 2025.6.30	1,261,220.78	9,964.15	1,318,711.19	2,589,896.12
3. 减值准备				
(1) 2024.12.31				
(2) 本期增加金额				
(3) 本期减少金额				
(4) 2025.6.30				
4. 账面价值				
(1) 2025.6.30 账面价值	11,067,324.60	10,764.68	3,155,056.39	14,233,145.67
(2) 2024.12.31 账面价值	11,190,610.08	12,103.46	3,023,238.79	14,225,952.33

(十四) 递延所得税资产和递延所得税负债

1、 未经抵销的递延所得税资产

项目	2025.6.30		2024.12.31		2023.12.31		2022.12.31	
	可抵扣暂时性	递延所得税资	可抵扣暂时性	递延所得税资	可抵扣暂时性	递延所得税资	可抵扣暂时性	递延所得税资
	差异	产	差异	产	差异	产	差异	产
资产减值准备	27,718,730.76	4,157,809.62	24,920,770.36	3,738,115.55	19,612,654.94	2,941,898.24	16,337,942.65	2,450,691.39
可抵扣亏损					37,939,535.63	5,690,930.35	5,902,551.51	885,382.73
递延收益	503,671.73	75,550.76	550,036.29	82,505.44	635,997.33	95,399.60	721,958.37	108,293.76
股份支付	22,476,050.81	3,371,407.62	15,553,315.46	2,332,997.32	5,104,850.74	765,727.61	1,212,096.77	181,814.52
租赁费	14,310,438.31	2,146,565.75	72,755.07	10,913.26	581,880.07	87,282.01	156,631.33	23,494.70
合计	65,008,891.61	9,751,333.75	41,096,877.18	6,164,531.57	63,874,918.71	9,581,237.81	24,331,180.63	3,649,677.10

2、 未经抵销的递延所得税负债

项目	2025.6.30		2024.12.31		2023.12.31		2022.12.31	
	应纳税暂时性	递延所得税负	应纳税暂时性	递延所得税负	应纳税暂时性	递延所得税负	应纳税暂时性	递延所得税负
	差异	债	差异	债	差异	债	差异	债
折旧及摊销	104,671,376.60	15,700,706.49	85,710,338.40	12,856,550.76	45,748,637.40	6,862,295.61	3,971,459.40	595,718.91
租赁费	14,496,015.45	2,174,402.32	213,239.63	31,985.94	733,779.91	110,066.99	278,524.69	41,778.71
合计	119,167,392.05	17,875,108.81	85,923,578.03	12,888,536.70	46,482,417.31	6,972,362.60	4,249,984.09	637,497.62

### 3、 以抵销后净额列示的递延所得税资产或负债

项目	2025.6.30		2024.12.31		2023.12.31		2022.12.31	
	递延所得税资产 和负债互抵金额	抵销后递延所得 税资产或负债余 额	递延所得税资产 和负债互抵金额	抵销后递延所得 税资产或负债余 额	递延所得税资产 和负债互抵金额	抵销后递延所得 税资产或负债余 额	递延所得税资产 和负债互抵金额	抵销后递延所得 税资产或负债余 额
递延所得税资产	9,751,333.75		6,164,531.57		6,972,362.60	2,608,875.21	637,497.62	3,012,179.48
递延所得税负债	9,751,333.75	8,123,775.06	6,164,531.57	6,724,005.13	6,972,362.60		637,497.62	

### (十五) 其他非流动资产

项目	2025.6.30			2024.12.31			2023.12.31			2022.12.31		
	账面余额	减值 准备	账面价值	账面余额	减值 准备	账面价值	账面余额	减值 准备	账面价值	账面余额	减值 准备	账面价值
预付长 期资产 款	80,838,633.69		80,838,633.69	29,786,367.28		29,786,367.28	16,569,549.22		16,569,549.22	6,362,000.00		6,362,000.00

(十六) 所有权或使用权受到限制的资产

项目	2025.6.30				2024.12.31			
	账面余额	账面价值	受限类型	受限情况	账面余额	账面价值	受限类型	受限情况
固定资产	147,617,734.71	123,054,034.83	抵押	抵押借款	122,446,248.44	101,324,766.24	抵押	抵押借款
无形资产	12,328,545.38	11,067,324.60	抵押	抵押借款	12,328,545.38	11,190,610.08	抵押	抵押借款
合计	159,946,280.09	134,121,359.43			134,774,793.82	112,515,376.32		

项目	2023.12.31				2022.12.31			
	账面余额	账面价值	受限类型	受限情况	账面余额	账面价值	受限类型	受限情况
货币资金	2,196,000.00	2,196,000.00	保证金	银行承兑汇票保证金				
货币资金					5,002,432.81	5,002,432.81	使用受限	
应收票据					67,448,549.07	64,076,121.62	质押	应收票据贴现
应收账款					7,566,389.28	7,188,069.82	质押	应收债权凭证贴现
应收账款					8,000,000.00	8,000,000.00	质押	应收账款质押借款
固定资产	109,233,904.83	91,341,162.26	抵押	抵押借款、融资租赁	127,740,064.61	110,509,213.52	抵押	抵押借款、融资租赁
无形资产	8,408,885.00	7,497,922.35	抵押	抵押借款、融资租赁	8,408,885.00	7,666,100.07	抵押	抵押借款、融资租赁
合计	119,838,789.83	101,035,084.61			224,166,320.77	202,441,937.84		

(十七) 短期借款

1、 短期借款分类

项目	2025.6.30	2024.12.31	2023.12.31	2022.12.31
抵押/质押/保证借款				8,000,000.00
抵押/保证借款				15,000,000.00
抵押借款			15,000,000.00	
保证借款			52,500,000.00	20,000,000.00
信用借款	60,000,000.00	40,000,000.00		15,000,000.00
票据贴现借款	10,000,000.00			75,014,938.35
借款利息	28,143.07	34,361.07	66,826.39	79,783.33
合计	70,028,143.07	40,034,361.07	67,566,826.39	133,094,721.68

(十八) 应付票据

种类	2025.6.30	2024.12.31	2023.12.31	2022.12.31
银行承兑汇票	64,613,133.11	44,166,973.32	23,463,105.19	

(十九) 应付账款

1、 应付账款列示

项目	2025.6.30	2024.12.31	2023.12.31	2022.12.31
应付合同款	206,778,763.05	159,607,682.70	98,031,121.67	85,218,825.92

(二十) 预收款项

1、 预收款项列示

项目	2025.6.30	2024.12.31	2023.12.31	2022.12.31
1 年以内			239,994.20	
1-2 年		239,994.20		
2-3 年	239,994.20			
合计	239,994.20	239,994.20	239,994.20	

(二十一) 合同负债

1、 合同负债情况

项目	2025.6.30	2024.12.31	2023.12.31	2022.12.31
预收货款	296,900.56	865,004.25	852,508.97	1,342,552.75

## (二十二) 应付职工薪酬

### 1、 应付职工薪酬列示

项目	2021.12.31	本期增加	本期减少	2022.12.31
短期薪酬	5,147,122.65	65,245,156.16	62,132,751.97	8,259,526.84
离职后福利-设定提存计划		3,933,104.64	3,892,960.31	40,144.33
辞退福利		505,843.00	505,843.00	
合计	5,147,122.65	69,684,103.80	66,531,555.28	8,299,671.17

项目	2022.12.31	本期增加	本期减少	2023.12.31
短期薪酬	8,259,526.84	81,506,135.41	79,111,254.16	10,654,408.09
离职后福利-设定提存计划	40,144.33	5,023,595.09	5,022,269.78	41,469.64
辞退福利		1,467,430.00	1,467,430.00	
合计	8,299,671.17	87,997,160.50	85,600,953.94	10,695,877.73

项目	2023.12.31	本期增加	本期减少	2024.12.31
短期薪酬	10,654,408.09	124,513,639.86	114,420,950.24	20,747,097.71
离职后福利-设定提存计划	41,469.64	7,358,622.79	7,344,522.18	55,570.25
辞退福利		443,228.87	443,228.87	
合计	10,695,877.73	132,315,491.52	122,208,701.29	20,802,667.96

项目	2024.12.31	本期增加	本期减少	2025.6.30
短期薪酬	20,747,097.71	79,811,421.46	82,748,545.19	17,809,973.98
离职后福利-设定提存计划	55,570.25	4,753,503.44	4,759,664.35	49,409.34
辞退福利		214,137.85	139,033.85	75,104.00
合计	20,802,667.96	84,779,062.75	87,647,243.39	17,934,487.32

## 2、 短期薪酬列示

项目	2021.12.31	本期增加	本期减少	2022.12.31
(1) 工资、奖金、津 贴和补贴	5,073,210.62	57,328,303.20	54,286,894.86	8,114,618.96
(2) 职工福利费		3,490,494.14	3,490,494.14	
(3) 社会保险费		2,350,956.17	2,326,869.58	24,086.59
其中：医疗保险费		2,162,569.51	2,140,672.61	21,896.90
工伤保险费		188,386.66	186,196.97	2,189.69
生育保险费				
(4) 住房公积金		1,656,610.97	1,650,415.97	6,195.00
(5) 工会经费和职工 教育经费	73,912.03	418,791.68	378,077.42	114,626.29
合计	5,147,122.65	65,245,156.16	62,132,751.97	8,259,526.84

项目	2022.12.31	本期增加	本期减少	2023.12.31
(1) 工资、奖金、津 贴和补贴	8,114,618.96	70,997,840.21	68,694,918.83	10,417,540.34
(2) 职工福利费		4,383,176.64	4,383,176.64	
(3) 社会保险费	24,086.59	2,989,353.16	2,988,557.97	24,881.78
其中：医疗保险费	21,896.90	2,751,412.15	2,750,689.25	22,619.80
工伤保险费	2,189.69	237,941.01	237,868.72	2,261.98
生育保险费				
(4) 住房公积金	6,195.00	2,377,658.75	2,365,477.75	18,376.00
(5) 工会经费和职工 教育经费	114,626.29	758,106.65	679,122.97	193,609.97
合计	8,259,526.84	81,506,135.41	79,111,254.16	10,654,408.09

项目	2023.12.31	本期增加	本期减少	2024.12.31
(1) 工资、奖金、津 贴和补贴	10,417,540.34	108,955,701.83	98,916,907.59	20,456,334.58
(2) 职工福利费		6,793,474.50	6,793,474.50	
(3) 社会保险费	24,881.78	4,425,841.95	4,407,490.77	43,232.96

项目	2023.12.31	本期增加	本期减少	2024.12.31
其中：医疗保险费	22,619.80	4,065,905.52	4,048,323.47	40,201.85
工伤保险费	2,261.98	359,936.43	359,167.30	3,031.11
生育保险费				
(4) 住房公积金	18,376.00	3,428,598.16	3,421,575.16	25,399.00
(5) 工会经费和职工教育经费	193,609.97	910,023.42	881,502.22	222,131.17
合计	10,654,408.09	124,513,639.86	114,420,950.24	20,747,097.71

项目	2024.12.31	本期增加	本期减少	2025.6.30
(1) 工资、奖金、津贴和补贴	20,456,334.58	69,882,469.23	72,861,602.92	17,477,200.89
(2) 职工福利费		4,001,533.78	4,001,533.78	
(3) 社会保险费	43,232.96	2,867,623.08	2,880,986.12	29,869.92
其中：医疗保险费	40,201.85	2,589,303.55	2,602,350.92	27,154.48
工伤保险费	3,031.11	278,319.53	278,635.20	2,715.44
生育保险费				
(4) 住房公积金	25,399.00	2,292,159.34	2,298,986.65	18,571.69
(5) 工会经费和职工教育经费	222,131.17	767,636.03	705,435.72	284,331.48
合计	20,747,097.71	79,811,421.46	82,748,545.19	17,809,973.98

### 3、 设定提存计划列示

项目	2021.12.31	本期增加	本期减少	2022.12.31
基本养老保险		3,813,174.01	3,774,246.18	38,927.83
失业保险费		119,930.63	118,714.13	1,216.50
合计		3,933,104.64	3,892,960.31	40,144.33

项目	2022.12.31	本期增加	本期减少	2023.12.31
基本养老保险	38,927.83	4,872,035.42	4,870,750.27	40,212.98
失业保险费	1,216.50	151,559.67	151,519.51	1,256.66
合计	40,144.33	5,023,595.09	5,022,269.78	41,469.64

项目	2023.12.31	本期增加	本期减少	2024.12.31
基本养老保险	40,212.98	7,133,128.28	7,119,454.96	53,886.30
失业保险费	1,256.66	225,494.51	225,067.22	1,683.95
合计	41,469.64	7,358,622.79	7,344,522.18	55,570.25

项目	2024.12.31	本期增加	本期减少	2025.6.30
基本养老保险	53,886.30	4,608,203.71	4,614,189.25	47,900.76
失业保险费	1,683.95	145,299.73	145,475.10	1,508.58
合计	55,570.25	4,753,503.44	4,759,664.35	49,409.34

### (二十三) 应交税费

税费项目	2025.6.30	2024.12.31	2023.12.31	2022.12.31
增值税	3,281,647.06	1,746,987.24	2,078,855.09	
企业所得税	11,829,563.60	5,498,454.91		
个人所得税	1,331,800.97	530,940.45	517,387.07	235,728.82
房产税	394,742.61	253,711.39	225,243.01	224,568.69
土地使用税	66,451.26	66,451.26	100,000.00	100,000.00
印花税	142,648.59	138,352.19	75,912.21	37,694.60
城市维护建设税	36,991.00	70,752.16	219,555.76	429,353.84
教育费附加	15,853.28	55,500.92	94,095.33	257,857.71
地方教育费附加	10,568.86	44,000.62	62,730.22	137,442.30
环境保护税	8,206.32	9,539.49	1,141.59	
合计	17,118,473.55	8,414,690.63	3,374,920.28	1,422,645.96

### (二十四) 其他应付款

项目	2025.6.30	2024.12.31	2023.12.31	2022.12.31
其他应付款项	1,463,980.50	2,171,504.77	814,249.53	16,491,856.12

#### 1、 其他应付款项

##### (1) 按款项性质列示

项目	2025.6.30	2024.12.31	2023.12.31	2022.12.31
----	-----------	------------	------------	------------

项目	2025.6.30	2024.12.31	2023.12.31	2022.12.31
往来款	330,365.82	377,958.65	108,712.33	15,828,475.04
押金及保证金	330,000.00	331,000.00	320,000.00	320,000.00
代扣代缴款项	1,260.98	386.31		
应付费用款	802,353.70	1,462,159.81	385,537.20	343,381.08
合计	1,463,980.50	2,171,504.77	814,249.53	16,491,856.12

(2) 账龄超过一年或逾期的重要其他应付款项

项目	2022.12.31	未偿还或结转的原因
托伦斯精密机械（上海）有限公司	15,524,411.53	未至结算期

(二十五) 一年内到期的非流动负债

项目	2025.6.30	2024.12.31	2023.12.31	2022.12.31
一年内到期的长期借款	31,861,372.58	40,048,888.89	10,012,222.22	12,020,533.33
一年内到期的长期应付款			532,961.42	6,407,540.15
一年内到期的租赁负债	2,946,834.23	220,717.77	525,783.40	2,505,752.72
合计	34,808,206.81	40,269,606.66	11,070,967.04	20,933,826.20

(二十六) 其他流动负债

项目	2025.6.30	2024.12.31	2023.12.31	2022.12.31
待转销项税额	24,658.60	6,090.46	18,707.90	49,756.83
背书未到期	3,514,028.26			4,535,488.36
合计	3,538,686.86	6,090.46	18,707.90	4,585,245.19

(二十七) 长期借款

项目	2025.6.30	2024.12.31	2023.12.31	2022.12.31
抵押借款	116,045,916.10	65,951,833.20	50,000,000.00	
抵押/保证借款				54,000,000.00
长期借款利息	91,237.53	72,281.60	61,111.11	92,400.00
减：一年内到期的长期借款	31,861,372.58	40,048,888.89	10,012,222.22	12,020,533.33

项目	2025.6.30	2024.12.31	2023.12.31	2022.12.31
合计	84,275,781.05	25,975,225.91	40,048,888.89	42,071,866.67

### (二十八) 租赁负债

项目	2025.6.30	2024.12.31	2023.12.31	2022.12.31
租赁付款额	14,310,438.31	220,717.77	796,843.77	2,573,504.95
其中：未确认融资费用	586,495.92	2,239.39	25,999.93	95,142.79
减：一年内到期的租赁负债	2,946,834.23	220,717.77	525,783.40	2,505,752.72
合计	11,363,604.08		271,060.37	67,752.23

### (二十九) 长期应付款

项目	2025.6.30	2024.12.31	2023.12.31	2022.12.31
长期应付款				532,961.42

项目	2025.6.30	2024.12.31	2023.12.31	2022.12.31
应付融资租赁款			532,961.42	6,940,501.57
其中：未确认融资费用			6,538.58	497,397.85
减：一年内到期的长期应付款			532,961.42	6,407,540.15
合计				532,961.42

### (三十) 递延收益

项目	2021.12.31	本期增加	本期减少	2022.12.31	形成原因
政府补助	807,919.41		85,961.04	721,958.37	收到政府补助

项目	2022.12.31	本期增加	本期减少	2023.12.31	形成原因
政府补助	721,958.37		85,961.04	635,997.33	收到政府补助

项目	2023.12.31	本期增加	本期减少	2024.12.31	形成原因
政府补助	635,997.33		85,961.04	550,036.29	收到政府补助

项目	2024.12.31	本期增加	本期减少	2025.6.30	形成原因
政府补助	550,036.29		46,364.56	503,671.73	收到政府补助

(三十一) 股本

项目	2021.12.31	本期变动增 (+) 减 (-)					2022.12.31
		发行新股	送股	公积金转股	其他	小计	
股份总额	39,200,000.00	28,700,000.00				28,700,000.00	67,900,000.00

项目	2022.12.31	本期变动增 (+) 减 (-)					2023.12.31
		发行新股	送股	公积金转股	其他	小计	
股份总额	67,900,000.00	12,882,722.00				12,882,722.00	80,782,722.00

项目	2023.12.31	本期变动增 (+) 减 (-)					2024.12.31
		发行新股	送股	公积金转股	其他	小计	
股份总额	80,782,722.00	13,841,936.00			44,480,611.00	58,322,547.00	139,105,269.00

项目	2024.12.31	本期变动增 (+) 减 (-)					2025.6.30
		发行新股	送股	公积金转股	其他	小计	
股份总额	139,105,269.00						139,105,269.00

注：

2024 年 1 月 12 日，托伦斯公司通过股东会决议，注册资本由 8,428.27 万元增至 8,551.94 万元，增资价格为 28.3019 元/股，其中中微半导体(上海)有限公司以 2,500.00 万元的价格认缴新增注册资本 88.33 万元、启东经开厚望产业投资基金合伙企业(有

限合伙)以 1,000.00 万元的价格认缴新增注册资本 35.33 万元。截止 2024 年 2 月 29 日,托伦斯公司就上述事项已完成相关变更登记手续。

2024 年 1 月 12 日,公司员工持股平台宁波芯起企业管理合伙企业(有限合伙)、宁波芯翼企业管理合伙企业(有限合伙)分别实缴资本 245 万元及 105 万元。

根据公司发起人协议、股东会决议及章程的规定,公司以基准日 2024 年 2 月 29 日申请整体变更为股份有限公司。变更后股本为人民币 13,000.0000 万元,由公司截至 2024 年 2 月 29 日止经审计的所有者权益(净资产)人民币 47,953.9318 万元按 3.6888:1 的比例折合股份总额 13,000 万股,每股面值 1 元,共计股本人民币 13,000.0000 万元,由原股东按原比例分别持有,大于股本部分 34,953.9318 万元计入资本公积。本次股份变动已经立信会计师事务所(特殊普通合伙)审验,并于 2024 年 8 月 9 日出具信会师报字[2024]第 ZA14083 号验资报告。

根据公司 2024 年第三次临时股东会决议、增资议案及投资协议规定,公司增加注册资本人民币 8,517,241.00 元,由国风投(北京)智造转型升级基金(有限合伙)、上海浦宸私募投资基金合伙企业(有限合伙)、苏州晨岭投资合伙企业(有限合伙)根据投资协议约定缴足,变更后的注册资本为人民币 138,517,241.00 元。根据公司 2024 年 11 月 27 日临时股东会决议、章程修正案规定,公司申请增加注册资本人民币 588,028.00 元,由员工持股平台启东芯起企业管理合伙企业(有限合伙)、启东芯翼企业管理合伙企业(有限合伙)认购,变更后的注册资本为人民币 139,105,269.00 元。本次股份变动已经立信会计师事务所(特殊普通合伙)审验,并于 2025 年 9 月 11 日出具信会师报字[2025]第 ZA14977 号验资报告。

### (三十二) 资本公积

项目	2021.12.31	本期增加	本期减少	2022.12.31
资本溢价(股本溢价)		18,600,000.00		18,600,000.00
其他资本公积		1,212,096.77		1,212,096.77
其中:以权益结算的股份支付权益工具公允价值		1,212,096.77		1,212,096.77
合计		19,812,096.77		19,812,096.77

其他说明:本期资本公积-资本溢价变动为新增投资者投资款超过股本部分,其他资本公积新增为股份支付形成影响。

项目	2022.12.31	本期增加	本期减少	2023.12.31
----	------------	------	------	------------

项目	2022.12.31	本期增加	本期减少	2023.12.31
资本溢价（股本溢价）	18,600,000.00	312,477,278.00		331,077,278.00
其他资本公积	1,212,096.77	3,892,753.97		5,104,850.74
其中：以权益结算的股份支付权益工具公允价值	1,212,096.77	3,892,753.97		5,104,850.74
合计	19,812,096.77	316,370,031.97		336,182,128.74

其他说明：本期资本公积-资本溢价变动为新增投资者投资款超过股本部分，其他资本公积新增为股份支付形成影响。

项目	2023.12.31	本期增加	本期减少	2024.12.31
资本溢价（股本溢价）	331,077,278.00	216,697,469.28	22,586,400.52	525,188,346.76
其他资本公积	5,104,850.74	10,448,464.72		15,553,315.46
其中：以权益结算的股份支付权益工具公允价值	5,104,850.74	10,448,464.72		15,553,315.46
合计	336,182,128.74	227,145,934.00	22,586,400.52	540,741,662.22

其他说明：本期资本公积-资本溢价增加变动为新增投资者投资款超过股本部分，本期资本公积-资本溢价减少变动为股份改制引起的资本溢价变动，其他资本公积新增为股份支付形成影响。

项目	2024.12.31	本期增加	本期减少	2025.6.30
资本溢价（股本溢价）	525,188,346.76			525,188,346.76
其他资本公积	15,553,315.46	6,922,735.35		22,476,050.81
其中：以权益结算的股份支付权益工具公允价值	15,553,315.46	6,922,735.35		22,476,050.81
合计	540,741,662.22	6,922,735.35		547,664,397.57

其他说明：本期其他资本公积新增为股份支付形成影响。

### (三十三) 盈余公积

项目	2023.12.31	本期增加	本期减少	2024.12.31
法定盈余公积		10,551,792.24		10,551,792.24

项目	2024.12.31	本期增加	本期减少	2025.6.30
法定盈余公积	10,551,792.24			10,551,792.24

(三十四) 未分配利润

项目	2025 年 1-6 月	2024 年度	2023 年度	2022 年度
调整前上年年末未分配利润	86,174,524.85	13,102,605.17	-2,202,068.00	-36,147,417.72
调整年初未分配利润合计数（调增+，调减-）				
调整后年初未分配利润	86,174,524.85	13,102,605.17	-2,202,068.00	-36,147,417.72
加：本期归属于母公司所有者的净利润	60,852,314.02	105,517,922.40	15,304,673.17	33,945,349.72
减：提取法定盈余公积		10,551,792.24		
提取任意盈余公积				
股份改制		21,894,210.48		
期末未分配利润	147,026,838.87	86,174,524.85	13,102,605.17	-2,202,068.00

(三十五) 营业收入和营业成本

1、 营业收入和营业成本情况

项目	2025 年 1-6 月		2024 年度		2023 年度		2022 年度	
	收入	成本	收入	成本	收入	成本	收入	成本
主营业务收入	370,357,057.54	260,297,608.49	606,091,776.13	427,591,317.57	287,087,214.98	222,808,966.37	279,072,649.43	195,793,505.89
其他业务收入	3,087,076.04	655,786.85	3,961,655.67	93,183.04	3,494,106.24	193,236.01	4,144,138.51	713,925.07
合计	373,444,133.58	260,953,395.34	610,053,431.80	427,684,500.61	290,581,321.22	223,002,202.38	283,216,787.94	196,507,430.96

营业收入明细：

项目	2025 年 1-6 月	2024 年度	2023 年度	2022 年度
客户合同产生的收入	373,444,133.58	610,053,431.80	290,581,321.22	283,216,787.94
合计	373,444,133.58	610,053,431.80	290,581,321.22	283,216,787.94

## 2、 营业收入、营业成本的分解信息

客户合同产生的收入情况如下：

类别	2025 年 1-6 月		2024 年度		2023 年度		2022 年度	
	营业收入	营业成本	营业收入	营业成本	营业收入	营业成本	营业收入	营业成本
业务类型：								
半导体关键工艺零部件	199,066,353.35	128,818,782.05	304,499,718.80	190,265,541.28	118,644,195.57	81,270,800.58	104,773,127.24	70,020,101.49
半导体工艺零部件	44,388,493.52	35,863,727.72	82,485,846.96	65,301,331.90	42,833,500.94	36,652,580.10	48,451,481.53	34,895,748.53
半导体结构零部件	97,577,257.42	72,329,118.92	173,372,167.50	131,626,012.98	82,279,653.82	65,145,927.58	74,744,359.29	52,042,757.33
激光设备零部件	23,277,846.07	17,980,025.56	36,088,902.58	30,546,974.42	39,143,315.85	35,380,128.22	48,997,244.63	36,964,498.86
其他	6,047,107.18	5,305,954.24	9,645,140.29	9,851,456.99	4,186,548.80	4,359,529.89	2,106,436.74	1,870,399.68
其他业务收入	3,087,076.04	655,786.85	3,961,655.67	93,183.04	3,494,106.24	193,236.01	4,144,138.51	713,925.07
合计	373,444,133.58	260,953,395.34	610,053,431.80	427,684,500.61	290,581,321.22	223,002,202.38	283,216,787.94	196,507,430.96
按商品转让时间分类：								
在某一时点确认	373,444,133.58	260,953,395.34	610,053,431.80	427,684,500.61	290,581,321.22	223,002,202.38	283,216,787.94	196,507,430.96
在某一时段内确认								
合计	373,444,133.58	260,953,395.34	610,053,431.80	427,684,500.61	290,581,321.22	223,002,202.38	283,216,787.94	196,507,430.96
按经营地区分类：								
内销	264,877,059.46	185,313,776.16	508,138,842.86	343,336,577.96	200,232,020.65	146,836,468.00	169,499,954.38	112,968,237.95
外销	108,567,074.12	75,639,619.18	101,914,588.94	84,347,922.65	90,349,300.57	76,165,734.38	113,716,833.56	83,539,193.01
合计	373,444,133.58	260,953,395.34	610,053,431.80	427,684,500.61	290,581,321.22	223,002,202.38	283,216,787.94	196,507,430.96

### 3、 分摊至剩余履约义务的交易价格

截至 2025 年 6 月 30 日，已签订合同、但尚未履行或尚未履行完毕的履约义务所对应的交易价格金额为 296,900.56 元，预计将于 2025 年度期间确认收入。

#### (三十六) 税金及附加

项目	2025 年 1-6 月	2024 年度	2023 年度	2022 年度
房产税	668,921.91	983,411.11	899,623.40	898,274.76
车船税	360.00	498.70	1,200.00	
土地使用税	132,902.50	243,870.01	200,000.00	200,000.00
印花税	233,762.07	383,205.94	248,843.09	120,236.35
城市维护建设税	246,932.89	659,780.08	341,216.44	981,685.89
教育费附加	130,899.81	342,334.31	146,235.62	420,722.52
地方教育费附加	87,266.54	235,222.88	97,490.42	280,481.66
环境保护税	16,414.98	22,973.97	4,883.28	
合计	1,517,460.70	2,871,297.00	1,939,492.25	2,901,401.18

#### (三十七) 销售费用

项目	2025 年 1-6 月	2024 年度	2023 年度	2022 年度
职工薪酬	1,866,832.54	3,314,664.76	4,012,407.51	2,570,872.54
业务招待费	160,008.00	773,042.84	623,351.60	534,471.96
差旅费	11,148.90	110,280.26	304,460.02	128,700.97
租赁费	67,443.20	126,091.02	253,145.03	50,784.81
展览费	37,735.85	243,106.66	147,691.06	
股权激励	342,986.56	241,493.21	34,354.68	789,193.55
其他	502,290.24	323,704.25	331,414.25	285,145.50
合计	2,988,445.29	5,132,383.00	5,706,824.15	4,359,169.33

#### (三十八) 管理费用

项目	2025 年 1-6 月	2024 年度	2023 年度	2022 年度
职工薪酬	13,012,100.31	21,829,215.35	14,777,566.48	11,673,942.89
长期资产折旧及摊销	2,111,329.57	2,999,321.65	2,317,285.32	2,173,591.45
租赁费	646,845.79	1,028,062.01	1,104,148.83	796,804.77
股权激励	4,357,773.61	7,851,988.18	1,497,353.16	134,758.04

项目	2025 年 1-6 月	2024 年度	2023 年度	2022 年度
咨询服务费	346,899.81	2,595,760.45	2,114,391.01	5,245,895.31
劳务费	968,903.95	1,355,569.71	1,130,642.22	819,969.36
办公费	824,990.64	1,343,520.37	441,366.54	1,273,095.46
招聘费	69,658.10	1,307,037.38	1,255,737.32	877,854.32
业务招待费	138,754.00	296,506.96	602,403.35	594,681.03
差旅费	139,928.68	444,563.54	278,794.77	174,770.63
残保金	315,684.01	654,330.82	447,561.69	396,567.20
修理维护费	51,579.79	113,703.25	156,478.27	1,995,754.00
其他	741,917.41	648,591.21	520,947.40	833,350.45
合计	23,726,365.67	42,468,170.88	26,644,676.36	26,991,034.91

#### (三十九) 研发费用

项目	2025 年 1-6 月	2024 年度	2023 年度	2022 年度
职工薪酬	10,992,293.04	16,324,189.10	7,954,982.25	4,738,615.05
折旧及摊销	667,833.68	900,019.73	213,302.58	153,677.21
材料费	1,274,814.36	3,314,675.65	1,426,142.71	269,208.48
股权激励	993,441.41	878,244.07	675,117.47	92,409.90
其他	1,183,812.39	1,998,114.53	1,275,145.96	299,878.00
合计	15,112,194.88	23,415,243.08	11,544,690.97	5,553,788.64

#### (四十) 财务费用

项目	2025 年 1-6 月	2024 年度	2023 年度	2022 年度
利息费用	1,926,328.96	3,948,726.45	5,529,350.80	7,655,039.50
其中：租赁负债利息费用	172,275.15	23,760.54	113,387.36	365,132.33
减：利息收入	3,845,989.46	4,742,073.18	1,597,603.02	45,048.62
承兑汇票贴息	52,566.67			1,784,487.89
汇兑损益	971,440.63	-1,909,267.33	442,692.32	-3,675,703.27
手续费	60,023.14	86,845.12	131,993.07	61,221.67
合计	-835,630.06	-2,615,768.94	4,506,433.17	5,779,997.17

**(四十一) 其他收益**

项目	2025 年 1-6 月	2024 年度	2023 年度	2022 年度
政府补助	788,014.56	3,383,231.04	964,804.04	663,928.04
进项税加计抵减		9,188,710.22		
代扣个人所得税手续费	92,696.49	53,316.49	35,310.62	20,970.51
合计	880,711.05	12,625,257.75	1,000,114.66	684,898.55

**(四十二) 投资收益**

项目	2025 年 1-6 月	2024 年度	2023 年度	2022 年度
理财产品的投资收益	837,369.86	1,804,720.57	535,680.93	
票据贴现		21,786.20	-134,448.49	-726,251.57
合计	837,369.86	1,826,506.77	401,232.44	-726,251.57

**(四十三) 公允价值变动收益**

产生公允价值变动收益的来源	2025 年 1-6 月	2024 年度	2023 年度	2022 年度
交易性金融资产	332,958.89			

**(四十四) 信用减值损失**

项目	2025 年 1-6 月	2024 年度	2023 年度	2022 年度
应收票据坏账损失	-129,465.00	1,021,241.90	2,686,694.77	-2,982,245.28
应收账款坏账损失	-713,431.71	-142,200.31	-1,081,138.83	1,663,075.30
其他应收款坏账损失	-4,110.91	270,910.00	-203,096.52	76,273.16
合计	-847,007.62	1,149,951.59	1,402,459.42	-1,242,896.82

**(四十五) 资产减值损失**

项目	2025 年 1-6 月	2024 年度	2023 年度	2022 年度
存货跌价损失及合同履约成本减值损失	-1,950,952.78	-6,417,987.03	-4,684,112.76	-5,861,320.49

(四十六) 资产处置收益

项目	发生额				计入当期非经常性损益的金额			
	2025 年 1-6 月	2024 年度	2023 年度	2022 年度	2025 年 1-6 月	2024 年度	2023 年度	2022 年度
非流动资产处置利得（损失以“-”填列）	83,696.57	11,565.63	444,618.94		83,696.57	11,565.63	444,618.94	
其中：固定资产处置利得（损失以“-”填列）	83,696.57	11,565.63	444,618.94		83,696.57	11,565.63	444,618.94	

(四十七) 营业外收入

项目	发生额				计入当期非经常性损益的金额			
	2025 年 1-6 月	2024 年度	2023 年度	2022 年度	2025 年 1-6 月	2024 年度	2023 年度	2022 年度
罚款收入	800.00	1,520.00		4,280.00	800.00	1,520.00		4,280.00
违约赔偿收入	8,000.00		7,786.13		8,000.00		7,786.13	
无法支付的应付款项		85,235.09				85,235.09		
其他		2,040.02	0.63	2,200.01		2,040.02	0.63	2,200.01
合计	8,800.00	88,795.11	7,786.76	6,480.01	8,800.00	88,795.11	7,786.76	6,480.01

(四十八) 营业外支出

项目	发生额				计入当期非经常性损益的金额			
	2025 年 1-6 月	2024 年度	2023 年度	2022 年度	2025 年 1-6 月	2024 年度	2023 年度	2022 年度
非流动资产毁损报废损失	529,269.94	3,320.91		900,655.24	529,269.94	3,320.91		900,655.24
其中：固定资产	529,269.94	3,320.91		900,655.24	529,269.94	3,320.91		900,655.24
无形资产								
对外捐赠支出			50,000.00				50,000.00	
盘亏损失			40,674.96				40,674.96	
罚款支出	459.00		209.00	98,232.01	459.00		209.00	98,232.01
违约赔偿支出		29,574.84		45,844.98		29,574.84		45,844.98
其他		3,947.52	10,240.00	3,138.27		3,947.52	10,240.00	3,138.27
合计	529,728.94	36,843.27	101,123.96	1,047,870.50	529,728.94	36,843.27	101,123.96	1,047,870.50

## (四十九) 所得税费用

### 1、 所得税费用表

项目	2025 年 1-6 月	2024 年度	2023 年度	2022 年度
当期所得税费用	6,545,664.84	5,494,049.98		
递延所得税费用	1,399,769.93	9,332,880.34	403,304.27	-1,008,344.79
合计	7,945,434.77	14,826,930.32	403,304.27	-1,008,344.79

### 2、 会计利润与所得税费用调整过程

项目	2025 年 1-6 月	2024 年度	2023 年度	2022 年度
利润总额	68,797,748.79	120,344,852.72	15,707,977.44	32,937,004.93
按法定[或适用]税率计算的 所得税费用	10,319,662.32	18,051,727.91	2,356,196.62	4,940,550.74
不可抵扣的成本、费用和损失 的影响	1,810,478.90	10,643,958.37	965,020.52	-386,219.49
使用前期未确认递延所得税 资产的可抵扣亏损的影响		-5,690,930.35		
本期未确认递延所得税资产 的可抵扣暂时性差异或可抵 扣亏损的影响			4,817,764.76	-3,603,590.02
研发费加计扣除的影响	-2,378,961.02	-3,750,840.17	-2,053,014.02	-1,545,181.63
固定资产加速折旧的影响	-2,844,155.73	-5,994,255.15	-6,266,576.70	-595,718.91
股份支付的影响	1,038,410.30	1,567,269.71	583,913.09	181,814.52
所得税费用	7,945,434.77	14,826,930.32	403,304.27	-1,008,344.79

## (五十) 每股收益

### 1、 基本每股收益

基本每股收益以归属于母公司普通股股东的合并净利润除以本公司发行在外普通股的加权平均数计算：

项目	2025 年 1-6 月	2024 年度	2023 年度	2022 年度
归属于公司普通股股东 的净利润	60,852,314.02	105,517,922.40	15,304,673.17	33,945,349.72
本公司发行在外普通股 的加权平均数	139,105,269.00	129,474,857.17	75,449,694.33	59,791,666.67

项目	2025 年 1-6 月	2024 年度	2023 年度	2022 年度
基本每股收益	0.44	0.81	0.20	0.57
其中：持续经营基本每股收益	0.44	0.81	0.20	0.57
终止经营基本每股收益				

## 2、 稀释每股收益

稀释每股收益以归属于母公司普通股股东的合并净利润（稀释）除以本公司发行在外普通股的加权平均数（稀释）计算：

项目	2025 年 1-6 月	2024 年度	2023 年度	2022 年度
归属于公司普通股股东的净利润（稀释）	60,852,314.02	105,517,922.40	15,304,673.17	33,945,349.72
本公司发行在外普通股的加权平均数（稀释）	139,105,269.00	129,474,857.17	75,449,694.33	59,791,666.67
稀释每股收益	0.44	0.81	0.20	0.57
其中：持续经营稀释每股收益	0.44	0.81	0.20	0.57
终止经营稀释每股收益				

## (五十一) 现金流量表项目

### 1、 与经营活动有关的现金

#### (1) 收到的其他与经营活动有关的现金

项目	2025 年 1-6 月	2024 年度	2023 年度	2022 年度
政府补助收入	834,346.49	3,350,586.49	914,153.62	598,937.51
存款利息收入	2,220,563.83	4,541,676.62	1,328,716.18	45,048.62
其他营业外收入	8,800.00	3,560.02	7,786.76	6,480.01
收到经营性往来款	21,780.00	975,050.66	1,293,162.25	1,829,612.90
收到受限货币资金		2,196,000.00	5,002,432.81	
合计	3,085,490.32	11,066,873.79	8,546,251.62	2,480,079.04

**(2) 支付的其他与经营活动有关的现金**

项目	2025 年 1-6 月	2024 年度	2023 年度	2022 年度
经营租赁支出	1,366,812.21	2,072,703.95	1,530,441.72	1,060,263.06
费用性支出	8,437,832.82	19,532,093.53	12,679,868.22	14,554,721.53
其他营业外支出	459.00	33,522.36	60,449.00	101,370.28
支付经营性往来款	1,717,551.53	445,506.69	2,365,850.02	2,788,471.75
支付受限货币资金			2,196,000.00	5,002,432.81
合计	11,522,655.56	22,083,826.53	18,832,608.96	23,507,259.43

**2、与筹资活动有关的现金**

**(1) 收到的其他与筹资活动有关的现金**

项目	2025 年 1-6 月	2024 年度	2023 年度	2022 年度
融资租赁收到的现金				5,000,000.00
企业间借款收到的资金		4,234,654.36		17,200,000.00
合计		4,234,654.36		22,200,000.00

**(2) 支付的其他与筹资活动有关的现金**

项目	2025 年 1-6 月	2024 年度	2023 年度	2022 年度
融资租赁支付的现金		539,500.30	6,151,999.42	9,680,493.46
租赁负债支付的现金	1,872,857.16	530,670.54	2,853,881.71	3,803,254.29
支付上市发行费用	636,000.00	243,150.13		
企业间借款支付的资金			18,535,197.27	51,131,465.13
合计	2,508,857.16	1,313,320.97	27,541,078.40	64,615,212.88

**(五十二) 现金流量表补充资料**

**1、现金流量表补充资料**

补充资料	2025 年 1-6 月	2024 年度	2023 年度	2022 年度
1、将净利润调节为经营				

补充资料	2025 年 1-6 月	2024 年度	2023 年度	2022 年度
活动现金流量				
净利润	60,852,314.02	105,517,922.40	15,304,673.17	33,945,349.72
加：信用减值损失	847,007.62	-1,149,951.59	-1,402,459.42	1,242,896.82
资产减值准备	1,950,952.78	6,417,987.03	4,684,112.76	5,861,320.49
固定资产折旧	11,799,891.01	19,066,015.47	11,238,071.30	10,152,154.14
使用权资产折旧	1,507,526.73	426,479.25	1,793,179.72	1,770,898.44
无形资产摊销	533,742.54	679,530.71	417,073.53	320,923.66
长期待摊费用摊销				
处置固定资产、无形资产和其他长期资产的损失（收益以“-”号填列）	-83,696.57	-11,565.63	-444,618.94	
固定资产报废损失（收益以“-”号填列）	529,269.94	3,320.91		900,655.24
公允价值变动损失（收益以“-”号填列）	-332,958.89			
财务费用（收益以“-”号填列）	2,897,769.59	2,039,459.12	5,972,043.12	3,979,336.23
投资损失（收益以“-”号填列）	-837,369.86	-1,826,506.77	-401,232.44	726,251.57
递延所得税资产减少（增加以“-”号填列）		2,608,875.21	403,304.27	-1,008,344.79
递延所得税负债增加（减少以“-”号填列）	1,399,769.93	6,724,005.13		
存货的减少（增加以“-”号填列）	-50,736,527.79	-32,318,074.83	-21,021,828.10	-38,729,578.78
经营性应收项目的减少（增加以“-”号填列）	-48,573,396.83	-170,461,577.56	-114,183,829.29	-78,766,835.64
经营性应付项目的增加（减少以“-”号填列）	70,504,266.54	107,760,055.99	44,315,293.33	-19,590,027.74

补充资料	2025 年 1-6 月	2024 年度	2023 年度	2022 年度
其他	6,922,735.35	10,448,464.72	3,892,753.97	1,212,096.77
经营活动产生的现金流量净额	59,181,296.11	55,924,439.56	-49,433,463.02	-77,982,903.87
2、不涉及现金收支的重大投资和筹资活动				
债务转为资本				
一年内到期的可转换公司债券				
承担租赁负债方式取得使用权资产				
3、现金及现金等价物净变动情况				
现金的期末余额	138,506,083.10	379,721,054.73	174,575,182.44	19,759,769.13
减：现金的期初余额	379,721,054.73	174,575,182.44	19,759,769.13	6,923,439.27
加：现金等价物的期末余额				
减：现金等价物的期初余额				
现金及现金等价物净增加额	-241,214,971.63	205,145,872.29	154,815,413.31	12,836,329.86

## 2、 现金和现金等价物的构成

项目	2025.6.30	2024.12.31	2023.12.31	2022.12.31
一、现金	138,506,083.10	379,721,054.73	174,575,182.44	19,759,769.13
其中：库存现金				24,400.00
可随时用于支付的数字货币				
可随时用于支付的银行存款	138,506,083.10	379,721,054.73	174,575,182.44	19,735,369.13
可随时用于支付的其他货币资金				
二、现金等价物				

项目	2025.6.30	2024.12.31	2023.12.31	2022.12.31
其中：三个月内到期的债券投资				
三、期末现金及现金等价物余额	138,506,083.10	379,721,054.73	174,575,182.44	19,759,769.13

不属于现金及现金等价物的货币资金：

项目	2025.6.30	2024.12.31	2023.12.31	2022.12.31	不属于现金及现金等价物的理由
银行存款	142,684,033.03		28,599,686.84		存期超过 3 个月的定期存款及利息
其他货币资金			2,196,000.00	5,002,432.81	保证金等受限资金

(五十三) 外币货币性项目

1、 外币货币性项目

2025 年 6 月 30 日

项目	外币余额	折算汇率	折算人民币余额
货币资金			233,731,125.66
其中：美元	32,650,396.12	7.1586	233,731,125.66
应收账款			32,503,778.00
其中：美元	4,540,521.61	7.1586	32,503,778.00

2024 年 12 月 31 日

项目	外币余额	折算汇率	折算人民币余额
货币资金			124,976,019.23
其中：美元	17,385,790.89	7.1884	124,976,019.23
应收账款			34,035,156.57
其中：美元	4,734,733.26	7.1884	34,035,156.57
应付账款			8,122.89

项目	外币余额	折算汇率	折算人民币余额
其中：美元	1,130.00	7.1884	8,122.89

2023 年 12 月 31 日

项目	外币余额	折算汇率	折算人民币余额
货币资金			37,223,811.63
其中：美元	5,255,596.26	7.0827	37,223,811.63
应收账款			17,674,579.67
其中：美元	2,495,457.90	7.0827	17,674,579.67
其他应收款			236,731.74
其中：美元	33,423.94	7.0827	236,731.74

2022 年 12 月 31 日

项目	外币余额	折算汇率	折算人民币余额
货币资金			6,984,542.02
其中：美元	1,002,863.34	6.9646	6,984,542.02
应收账款			17,108,565.11
其中：美元	2,456,503.62	6.9646	17,108,565.11
应付账款			22,297.24
其中：美元	3,201.51	6.9646	22,297.24

(五十四) 租赁

1、 作为承租人

项目	2025 年 1-6 月	2024 年度	2023 年度	2022 年度
租赁负债的利息费用	172,275.15	23,760.54	113,387.36	365,132.33
计入相关资产成本或当期损益的简化处理的短期租赁费用	1,366,812.21	2,072,703.95	1,530,441.72	1,060,263.06
计入相关资产成本或当期损益的简化处理的低价值资产租赁费用（低价值资产的短期租赁费用除外）				
与租赁相关的总现金流出	3,239,669.37	2,603,374.49	4,384,323.43	4,863,517.35

## 六、 研发支出

### (一) 研发支出

项目	2025 年 1-6 月	2024 年度	2023 年度	2022 年度
职工薪酬	10,992,293.04	16,324,189.10	7,954,982.25	4,738,615.05
折旧及摊销	667,833.68	900,019.73	213,302.58	153,677.21
材料费	1,274,814.36	3,314,675.65	1,426,142.71	269,208.48
股权激励	993,441.41	878,244.07	675,117.47	92,409.90
其他	1,183,812.39	1,998,114.53	1,275,145.96	299,878.00
合计	15,112,194.88	23,415,243.08	11,544,690.97	5,553,788.64
其中：费用化研发支出	15,112,194.88	23,415,243.08	11,544,690.97	5,553,788.64
资本化研发支出				

## 七、 政府补助

### (一) 政府补助的种类、金额和列报项目

#### 1、 计入当期损益的政府补助

##### 与资产相关的政府补助

资产负债表 列报项目	政府补助 金额	计入当期损益或冲减相关成本费用损失的金额				计入当期损 益或冲减相 关成本费用 损失的项目
		2025 年 1-6 月	2024 年度	2023 年度	2022 年度	
启东市财政 局关于 2020 年度竣工重 大产业项目 设备奖励资 金	850,900.00	46,364.56	85,961.04	85,961.04	85,961.04	其他收益

##### 与收益相关的政府补助

计入当期损益或 冲减相关成本费 用损失的列报项 目	政府补助金额	计入当期损益或冲减相关成本费用损失的金额			
		2025 年 1-6 月	2024 年度	2023 年度	2022 年度

计入当期损益或 冲减相关成本费 用损失的列报项 目	政府补助金额	计入当期损益或冲减相关成本费用损失的金额			
		2025 年 1-6 月	2024 年度	2023 年度	2022 年度
扩岗补贴	28,500.00	15,000.00	1,500.00	9,000.00	3,000.00
高企首次认定奖 励	200,000.00			200,000.00	
工业服务业百强 十强奖	275,000.00			275,000.00	
稳岗补贴	273,256.00		68,965.00	112,904.00	91,387.00
百强企业评选奖 励	50,000.00				50,000.00
科技项目奖补资 金	250,000.00				250,000.00
安全生产保证金 及奖励款	8,000.00				8,000.00
见习补贴款	98,266.00		45,976.00	40,710.00	11,580.00
研发投入奖励	139,000.00				139,000.00
劳动力输送奖励	25,000.00				25,000.00
工业奖励经费	80,000.00			80,000.00	
发明专利年费资 助	500.00			500.00	
职业等级鉴定补 贴	57,800.00			57,800.00	
知识产权基金	500.00			500.00	
启东市财政局重 大产业项目奖励	102,429.00			102,429.00	
产学研项目补助 经费	80,000.00		80,000.00		
启东市就业补贴	1,000.00		1,000.00		
春节期间招聘补 贴	24,000.00		24,000.00		
重点企业招聘补	33,500.00		33,500.00		

计入当期损益或 冲减相关成本费 用损失的列报项 目	政府补助金额	计入当期损益或冲减相关成本费用损失的金额			
		2025 年 1-6 月	2024 年度	2023 年度	2022 年度
贴					
南通市企业技术中心	100,000.00		100,000.00		
江苏省专精特新科技中小企业	200,000.00		200,000.00		
启东市制造业智能化改造上云三星奖励	50,000.00		50,000.00		
启东市制造业智能化改造上云四星奖励	50,000.00		50,000.00		
启东市制造业智能化改造市级智能车间奖励	200,000.00		200,000.00		
启东市制造业智能化改造省级智能车间奖励	500,000.00		500,000.00		
省级工业化与信息化融合贯标	150,000.00		150,000.00		
知识产权贯标	40,000.00		40,000.00		
工程中心绩效评价	50,000.00		50,000.00		
省级智能示范工厂	1,000,000.00		1,000,000.00		
市级首台套关键零部件	100,000.00		100,000.00		
启东市制造业智能化改造上云五星奖励	100,000.00		100,000.00		

计入当期损益或 冲减相关成本费 用损失的列报项 目	政府补助金额	计入当期损益或冲减相关成本费用损失的金额			
		2025 年 1-6 月	2024 年度	2023 年度	2022 年度
国家专精特新小 巨人	500,000.00		500,000.00		
商务发展专项资 金	2,329.00		2,329.00		
金融政策奖励	125,000.00	125,000.00			
市级外经贸发展 专项基金	1,650.00	1,650.00			
省级企业技术中 心奖励款	500,000.00	500,000.00			
高新技术企业复 核奖励款	100,000.00	100,000.00			
合计	5,495,730.00	741,650.00	3,297,270.00	878,843.00	577,967.00

## 2、 涉及政府补助的负债项目

负债项目	2021.12.31	本期新增补助金 额	本期计入营业外 收入金额	本期转入其他收 益金额	本期冲减成本费 用金额	其他变动	2022.12.31	与资产相关/与 收益相关
递延收益	807,919.41			85,961.04			721,958.37	与资产相关

负债项目	2022.12.31	本期新增补助金 额	本期计入营业外 收入金额	本期转入其他收 益金额	本期冲减成本费 用金额	其他变动	2023.12.31	与资产相关/与 收益相关
递延收益	721,958.37			85,961.04			635,997.33	与资产相关

负债项目	2023.12.31	本期新增补助金 额	本期计入营业外 收入金额	本期转入其他收 益金额	本期冲减成本费 用金额	其他变动	2024.12.31	与资产相关/与 收益相关
递延收益	635,997.33			85,961.04			550,036.29	与资产相关

负债项目	2024.12.31	本期新增补助金 额	本期计入营业外 收入金额	本期转入其他收 益金额	本期冲减成本费 用金额	其他变动	2025.6.30	与资产相关/与 收益相关
递延收益	550,036.29			46,364.56			503,671.73	与资产相关

## 八、与金融工具相关的风险

### (一) 金融工具产生的各类风险

本公司在经营过程中面临各种金融风险：信用风险、流动性风险和市场风险（包括汇率风险、利率风险和其他价格风险）。上述金融风险以及本公司为降低这些风险所采取的风险管理政策如下所述：

董事会负责规划并建立本公司的风险管理架构，制定本公司的风险管理政策和相关指引并监督风险管理措施的执行情况。本公司已制定风险管理政策以识别和分析本公司所面临的风险，这些风险管理政策对特定风险进行了明确规定，涵盖了市场风险、信用风险和流动性风险管理等诸多方面。本公司定期评估市场环境及本公司经营活动的变化以决定是否对风险管理政策及系统进行更新。本公司内部审计部门就风险管理控制及程序进行定期的审核，并将审核结果上报本公司的审计委员会。

本公司通过适当的多样化投资及业务组合来分散金融工具风险，并通过制定相应的风险管理政策减少集中于单一行业、特定地区或特定交易对手的风险。

#### 1、信用风险

信用风险是指交易对手未能履行合同义务而导致本公司发生财务损失的风险。本公司信用风险主要产生于货币资金、应收票据、应收账款、应收款项融资、其他应收款等。于资产负债表日，本公司金融资产的账面价值已代表其最大信用风险敞口；本公司上述金融资产产生的信用风险敞口的量化数据详见本附注五相关项目。

本公司货币资金主要为存放于声誉良好并拥有较高信用评级的国有银行和其他大中型上市银行的银行存款，本公司认为其不存在重大的信用风险，几乎不会产生因银行违约而导致的重大损失。

此外，对于应收票据、应收账款、应收款项融资和其他应收款，本公司设定相关政策以控制信用风险敞口。本公司基于对客户的财务状况、从第三方获取担保的可能性、信用记录及其他因素诸如目前市场状况等评估客户的信用资质并设置相应信用期。本公司会定期对客户信用记录进行监控，对于信用记录不良的客户，本公司会采用书面催款、缩短信用期或取消信用期等方式，以确保本公司的整体信用风险在可控的范围内。

#### 2、流动性风险

流动性风险是指企业在履行以交付现金或其他金融资产的方式结算的义务时发生资金短缺的风险。

本公司的政策是确保拥有充足的现金以偿还到期债务。流动性风险由本公司的

财务部门集中控制。财务部门通过监控现金余额、可随时变现的有价证券以及对未来现金流量的滚动预测，确保公司在所有合理预测的情况下拥有充足的资金偿还债务。同时持续监控公司是否符合借款协议的规定，从主要金融机构获得提供足够备用资金的承诺，以满足短期和长期的资金需求。

本公司各项金融负债以未折现的合同现金流量按到期日列示如下：

项目	2025.6.30			
	即时偿还	1 年以内	未折现合同金额合计	账面价值
应付票据		64,613,133.11	64,613,133.11	64,613,133.11
应付账款		206,778,763.05	206,778,763.05	206,778,763.05
其他应付款	1,463,980.50		1,463,980.50	1,463,980.50
一年内到期的非流动负债		34,808,206.81	34,808,206.81	34,808,206.81
其他流动负债		3,538,686.86	3,538,686.86	3,538,686.86
合计	1,463,980.50	309,738,789.83	311,202,770.33	311,202,770.33

项目	2024.12.31			
	即时偿还	1 年以内	未折现合同金额合计	账面价值
应付票据		44,166,973.32	44,166,973.32	44,166,973.32
应付账款		159,607,682.70	159,607,682.70	159,607,682.70
其他应付款	2,171,504.77		2,171,504.77	2,171,504.77
一年内到期的非流动负债		40,269,606.66	40,269,606.66	40,269,606.66
其他流动负债		6,090.46	6,090.46	6,090.46
合计	2,171,504.77	244,050,353.14	246,221,857.91	246,221,857.91

项目	2023.12.31			
	即时偿还	1 年以内	未折现合同金额合计	账面价值
应付票据		23,463,105.19	23,463,105.19	23,463,105.19
应付账款		98,031,121.67	98,031,121.67	98,031,121.67
其他应付款	814,249.53		814,249.53	814,249.53
一年内到期的非流动负债		11,070,967.04	11,070,967.04	11,070,967.04

项目	2023.12.31			
	即时偿还	1 年以内	未折现合同金额合计	账面价值
其他流动负债		18,707.90	18,707.90	18,707.90
合计	814,249.53	132,583,901.80	133,398,151.33	133,398,151.33

项目	2022.12.31			
	即时偿还	1 年以内	未折现合同金额合计	账面价值
应付票据				
应付账款		85,218,825.92	85,218,825.92	85,218,825.92
其他应付款	16,491,856.12		16,491,856.12	16,491,856.12
一年内到期的非 流动负债		20,933,826.20	20,933,826.20	20,933,826.20
其他流动负债		4,585,245.19	4,585,245.19	4,585,245.19
合计	16,491,856.12	110,737,897.31	127,229,753.43	127,229,753.43

## （2）汇率风险

汇率风险是指金融工具的公允价值或未来现金流量因外汇汇率变动而发生波动的风险。

本公司持续监控外币交易和外币资产及负债的规模，以最大程度降低面临的外汇风险。此外，公司还可能签署远期外汇合约或货币互换合约以达到规避汇率风险的目的。于本报告期间，本公司未签署任何远期外汇合约或货币互换合约。

本公司面临的汇率风险主要来源于以美元计价的金融资产和金融负债，外币金融资产和外币金融负债折算成人民币的金额列示如下：

项目	2025.6.30			2024.12.31			2023.12.31			2022.12.31		
	美元	其他 外币	合计	美元	其他 外币	合计	美元	其他 外币	合计	美元	其他 外币	合计
货币资金	233,731,125.66		233,731,125.66	124,976,019.23		124,976,019.23	37,223,811.63		37,223,811.63	6,984,542.02		6,984,542.02
应收账款	32,503,778.00		32,503,778.00	34,035,156.57		34,035,156.57	17,674,579.67		17,674,579.67	17,108,565.11		17,108,565.11
其他应收款							236,731.74		236,731.74			
应付账款				8,122.89		8,122.89				22,297.24		22,297.24
合计	266,234,903.66		266,234,903.66	159,019,298.69		159,019,298.69	55,135,123.04		55,135,123.04	24,115,404.37		24,115,404.37

在所有其他变量保持不变的情况下，如果人民币对美元升值或贬值 5%，对本公司净利润的影响如下。

汇率变化	对净利润的影响			
	2025 年 1-6 月	2024 年度	2023 年度	2022 年度
上升 5%	11,314,983.41	6,757,629.75	2,343,242.73	1,023,009.42
下降 5%	-11,314,983.41	-6,757,629.75	-2,343,242.73	-1,023,009.42

## 九、公允价值的披露

公允价值计量所使用的输入值划分为三个层次：

第一层次输入值是在计量日能够取得的相同资产或负债在活跃市场上未经调整的报价。

第二层次输入值是除第一层次输入值外相关资产或负债直接或间接可观察的输入值。

第三层次输入值是相关资产或负债的不可观察输入值。

公允价值计量结果所属的层次，由对公允价值计量整体而言具有重要意义的输入值所属的最低层次决定。

### (一) 以公允价值计量的资产和负债的期末公允价值

项目	2025.6.30 公允价值			
	第一层次公允价值计量	第二层次公允价值计量	第三层次公允价值计量	合计
<b>一、持续的公允价值计量</b>				
◆ 交易性金融资产		100,332,958.89		100,332,958.89
1.以公允价值计量且其变动计入当期损益的金融资产		100,332,958.89		100,332,958.89
(1) 债务工具投资		100,332,958.89		100,332,958.89
◆ 应收款项融资		73,513,412.29		73,513,412.29
<b>持续以公允价值计量的资产总额</b>		173,846,371.18		173,846,371.18
<b>项目</b>	<b>2024.12.31 公允价值</b>			

	第一层次公允价值计量	第二层次公允价值计量	第三层次公允价值计量	合计
<b>一、持续的公允价值计量</b>				
◆ 应收款项融资		115,151,110.50		115,151,110.50
<b>持续以公允价值计量的资产总额</b>		115,151,110.50		115,151,110.50

项目	2023.12.31 公允价值			合计
	第一层次公允价值计量	第二层次公允价值计量	第三层次公允价值计量	
<b>一、持续的公允价值计量</b>				
◆ 应收款项融资		2,313,547.50		2,313,547.50
<b>持续以公允价值计量的资产总额</b>		2,313,547.50		2,313,547.50

## 十、 关联方及关联交易

### (一) 本公司的母公司情况

母公司名称	注册地	业务性质	注册资本	母公司对本公司的持股比例(%)	母公司对本公司的表决权比例(%)
托伦斯精密机械（上海）有限公司	上海	专用设备制造业	3810.7999 万	43.99	43.99

截止 2025 年 6 月 30 日，公司的控股股东为托伦斯精密机械（上海）有限公司，持有公司 43.99% 的股权。公司的实际控制人为钱珂。钱珂通过直接和间接持股方式合计持有托伦斯精密机械（上海）有限公司 100% 股权；此外，由钱珂全资持股的上海楷怡科技发展有限公司，担任了公司员工持股平台启东芯起企业管理合伙企业（有限合伙）、启东芯翼企业管理合伙企业（有限合伙）的执行事务合伙人；综上，钱珂通过托伦斯精密机械（上海）有限公司和员工持股平台合计控制公司 48.23% 股份的表决权，对公司实施控制。

### (二) 其他关联方情况

其他关联方名称	其他关联方与本公司的关系
---------	--------------

其他关联方名称	其他关联方与本公司的关系
钱珂	本公司实际控制人
托伦斯精密机械（上海）有限公司	本公司控股股东
南通高米精密机械有限公司	系由钱炎娟持股 40%的企业，钱炎娟系公司实际控制人钱珂的亲属（非近亲属）、公司曾经的监事钱文娟的近亲属，南通高米精密机械有限公司视同公司关联方。
上海高部精密机械有限公司	钱炎娟之配偶陆建顺控制的企业
许亭亭	曾担任本公司监事
曹其伟	许亭亭之配偶
钱文娟	系公司实际控制人钱珂的亲属（非近亲属），曾担任本公司监事
南通通禾物流有限公司	钱文娟之配偶石小辉曾担任监事的企业
TOLERANCE TECHNOLOGY INC	托伦斯精密机械（上海）有限公司的全资子公司
启东芯翼企业管理合伙企业（有限合伙）	本公司员工持股平台
启东芯起企业管理合伙企业（有限合伙）	本公司员工持股平台

### （三）关联交易情况

#### 1、 购销商品、提供和接受劳务的关联交易

##### 采购商品/接受劳务情况表

关联方	关联交易内容	2025 年 1-6 月	获批的交易额 度（如适用）	是否超过交易 额度（如适用）
南通高米精密 机械有限公司	采购商品及劳务	17,967,045.91	32,000,000.00	否

关联方	关联交易内容	2024 年度	获批的交易额 度（如适用）	是否超过交易 额度（如适用）
南通高米精密 机械有限公司	采购商品及劳务	23,668,242.19	27,000,000.00	否

关联方	关联交易内容	2023 年度	获批的交易额 度（如适用）	是否超过交易 额度（如适用）
-----	--------	---------	------------------	-------------------

关联方	关联交易内容	2023 年度	获批的交易额 度（如适用）	是否超过交易 额度（如适用）
南通高米精密 机械有限公司	采购商品及劳务	10,043,648.27	不适用	不适用
上海高郇精密 机械有限公司	采购商品及劳务	2,065.49	不适用	不适用
南通通禾物流 有限公司	采购商品及劳务	151,192.66	不适用	不适用

关联方	关联交易内容	2022 年度	获批的交易额 度（如适用）	是否超过交易 额度（如适用）
南通高米精密 机械有限公司	采购商品及劳务	4,380.54	不适用	不适用
上海高郇精密 机械有限公司	采购商品及劳务	8,874,535.95	不适用	不适用
南通通禾物流 有限公司	采购商品及劳务	77,064.22	不适用	不适用

#### 出售商品/提供劳务情况表

关联方	关联交易内容	2025 年 1-6 月	2024 年度	2023 年度	2022 年度
上海高郇精密机 械有限公司	销售商品				14,336.28
托伦斯精密机械 （上海）有限公司	销售商品				76,253.23

## 2、 关联租赁情况

本公司作为承租方：

出租方名 称	租赁资产 种类	简化处理的短期租赁和低价值资产租赁的租金费用			
		2025 年 1-6 月	2024 年度	2023 年度	2022 年度
托伦斯精 密机械（上 海）有限公 司	车辆租赁	254,716.98	226,415.04	69,182.39	

出租方名称	租赁资产种类	简化处理的短期租赁和低价值资产租赁的租金费用			
		2025 年 1-6 月	2024 年度	2023 年度	2022 年度
曹其伟	房屋租赁		12,500.00	30,000.00	10,000.00

出租方名称	租赁资产种类	支付的租金			
		2025 年 1-6 月	2024 年度	2023 年度	2022 年度
托伦斯精密机械（上海）有限公司	车辆租赁	169,811.32	226,415.04	69,182.39	
曹其伟	房屋租赁		12,500.00	30,000.00	10,000.00

### 3、 关联担保情况

截止 2022 年 12 月 31 日，本公司作为被担保方：

担保方	担保金额	担保起始日	担保到期日	担保是否已经履行完毕
钱珂	10,000,000.00	2022-1-7	2023-1-6	是
钱珂	8,000,000.00	2022-6-24	2023-6-23	是
钱珂	10,000,000.00	2022-6-28	2023-6-27	是
钱珂	5,000,000.00	2022-7-14	2023-7-13	是
钱珂	2,000,000.00	2022-9-30	2023-9-29	是
钱珂	2,000,000.00	2022-10-11	2023-10-10	是
钱珂	1,000,000.00	2022-10-12	2023-10-11	是
钱珂	5,000,000.00	2022-12-23	2023-12-22	是
钱珂、托伦斯精密机械（上海）有限公司	54,000,000.00	2020-12-24	2023-6-20 2023-6-21 2023-6-27	是
钱珂、万绍娟、托伦斯精密机械（上海）有限公司	664,589.86	2021-1-5	2023-12-14	是
钱珂、万绍娟、托伦斯精密机械（上海）有限公司	543,709.56	2021-3-25	2024-3-14	是
钱珂、万绍娟、托伦斯精密机械（上海）有限公司	3,146,500.00	2022-2-28	2024-2-15	是

担保方	担保金额	担保起始日	担保到期日	担保是否已经履行完毕
钱珂、万绍娟、托伦斯精密机械（上海）有限公司	2,304,600.00	2021-3-23	2023-12-28	是
钱珂、托伦斯精密机械（上海）有限公司	778,500.00	2021-4-30	2023-7-21	是
钱珂、托伦斯精密机械（上海）有限公司	2,385,243.38	2020-10-21	2024-1-11	是

截止 2023 年 12 月 31 日，本公司作为被担保方：

担保方	担保金额	担保起始日	担保到期日	担保是否已经履行完毕
钱珂	5,000,000.00	2023-3-27	2024-3-26	是
钱珂	5,000,000.00	2023-3-14	2024-3-14	是
钱珂	10,000,000.00	2023-6-29	2024-6-27	是
钱珂	5,000,000.00	2023-7-12	2024-7-11	是
钱珂	20,000,000.00	2023-9-25	2024-9-24	是
钱珂	7,500,000.00	2023-12-20	2024-12-12	是
钱珂、万绍娟、托伦斯精密机械（上海）有限公司	90,000.00	2021-3-25	2024-3-14	是
钱珂、万绍娟、托伦斯精密机械（上海）有限公司	449,500.00	2022-2-28	2024-2-15	是
钱珂、托伦斯精密机械（上海）有限公司	67,752.22	2020-10-21	2024-1-11	是

#### 4、 关联方资金拆借

关联方	拆借金额	起始日	到期日	说明
拆入				
托伦斯精密机械（上海）有限公司	34,130,147.28	2021-1-11	2023-1-9	资金拆入
托伦斯精密机械（上海）	12,847,877.12	2022-3-31	2022-12-31	资金拆入

关联方	拆借金额	起始日	到期日	说明
托伦斯精密机械（上海）有限公司	4,352,122.88	2022-3-31	2023-1-9	资金拆入
拆出				
托伦斯精密机械（上海）有限公司	3,627,526.35	2023-5-26	2024-2-29	资金拆出
TOLERANCE TECHNOLOGY INC	103,772.54	2022-3-24	2024-11-30	资金拆出
TOLERANCE TECHNOLOGY INC	234,268.80	2023-4-4	2024-11-30	资金拆出
TOLERANCE TECHNOLOGY INC	746,768.88	2024-2-7	2024-11-30	资金拆出

#### 资金拆借利息

项目	关联交易内容	2024 年度	2023 年度	2022 年度
托伦斯精密机械（上海）有限公司	资金拆借利息支出		2,503.96	424,723.78
托伦斯精密机械（上海）有限公司	资金拆借利息收入	17,292.87	64,997.32	
TOLERANCE TECHNOLOGY INC	资金拆借利息收入	22,582.98	7,106.84	1,736.47

**5、 关键管理人员薪酬**

项目	2025 年 1-6 月	2024 年度	2023 年度	2022 年度
关键管理人员薪酬	5,194,509.86	9,039,085.99	3,666,035.53	2,710,367.46
关键管理人员-股份支付	3,642,584.63	6,812,029.10	944,286.74	26,612.90

(四) 关联方应收应付等未结算项目

1、 应收项目

项目名称	关联方	2025.6.30		2024.12.31		2023.12.31		2022.12.31	
		账面余额	坏账准备	账面余额	坏账准备	账面余额	坏账准备	账面余额	坏账准备
其他应收款									
	钱珂							964,142.00	192,828.41
	许亭亭							22,475.20	1,123.77
	曹其伟					2,500.00		2,500.00	
	托伦斯精密机械 (上海)有限公司					3,997,922.63	199,896.13		
	TOLERANCE TECHNOLOGY INC					236,731.73	11,836.59		
预付账款									
	曹其伟					5,000.00		20,000.00	

## 2、 应付项目

项目名称	关联方	2025.6.30	2024.12.31	2023.12.31	2022.12.31
应付账款					
	上海高部精密 机械有限公司				3,753,281.11
	南通高米精密 机械有限公司	17,017,912.28	8,817,699.26	8,143,224.48	
	TOLERANCE TECHNOLOGY INC				4,537.52
	南通通禾物流 有限公司			22,752.29	1,100.92
其他应付款					
	启东芯翼企业 管理合伙企业 (有限合伙)		144,702.47	108,712.33	
	启东芯起企业 管理合伙企业 (有限合伙)		100,356.18		
	托伦斯精密机 械（上海）有限 公司	84,905.66			15,524,411.53
	钱文娟				30,289.49

## 十一、 股份支付

### (一) 股份支付总体情况

2025 年 6 月 30 日

授予对象	本期授予的各项权益工具		本期解锁的各项权益工具		本期行权的各项权益工具		本期失效的各项权益工具	
	数量	金额	数量	金额	数量	金额	数量	金额
员工持股平台	681,196.25	11,303,366.35						

2024 年 12 月 31 日

授予对象	本期授予的各项权益工具		本期解锁的各项权益工具		本期行权的各项权益工具		本期失效的各项权益工具	
	数量	金额	数量	金额	数量	金额	数量	金额
员工持股平台	808,500.00	13,415,769.23						

2023 年 12 月 31 日

授予对象	本期授予的各项权益工具		本期解锁的各项权益工具		本期行权的各项权益工具		本期失效的各项权益工具	
	数量	金额	数量	金额	数量	金额	数量	金额
员工持股平台	1,924,352.50	43,466,506.60						

2022 年 12 月 31 日

授予对象	本期授予的各项权益工具		本期解锁的各项权益工具		本期行权的各项权益工具		本期失效的各项权益工具	
	数量	金额	数量	金额	数量	金额	数量	金额
员工持股平台	2,283,750.00	19,575,000.00					70,000.00	600,000.00

(二) 以权益结算的股份支付情况

项目	2025 年 1-6 月	2024 年度	2023 年度	2022 年度
授予日权益工具公允价值的确定方法	参考最近第三方融资价格	参考最近第三方融资价格	参考最近第三方融资价格	参考最近第三方融资价格
可行权权益工具数量的确定依据	员工持股平台份额	员工持股平台份额	员工持股平台份额	员工持股平台份额
本期估计与上期估计有重大差异的原因	不存在重大差异	不存在重大差异	不存在重大差异	不存在重大差异
以权益结算的股份支付计入资本公积的累计金额	22,476,050.81	15,553,315.46	5,104,850.74	1,212,096.77

(三) 股份支付费用

授予对象	2025 年 1-6 月			2024 年度			2023 年度			2022 年度		
	以权益结算的股份支付	以现金结算的股份支付	合计	以权益结算的股份支付	以现金结算的股份支付	合计	以权益结算的股份支付	以现金结算的股份支付	合计	以权益结算的股份支付	以现金结算的股份支付	合计
员工持股平台	6,922,735.35		6,922,735.35	10,448,464.72		10,448,464.72	3,892,753.97		3,892,753.97	1,212,096.77		1,212,096.77

## 十二、承诺及或有事项

### (一) 重要承诺事项

2022年12月31日

抵/质押人	抵/质押权人	抵/质押资产	抵/质押资产账面价值	用途	借款起始日	借款终止日	借款金额	备注
托伦斯精密制造（江苏）股份有限公司	交通银行南通分行	生产设备	6,812,777.52	短期借款	2022-6-24	2023-6-23	8,000,000.00	卧式加工中心等资产
		应收账款	8,000,000.00					应收账款质押
托伦斯精密制造（江苏）股份有限公司	兴业银行南通启东支行	生产设备	3,614,727.95	短期借款	2022-7-14	2023-7-13	5,000,000.00	立式加工中心等资产
托伦斯精密制造（江苏）股份有限公司	启东农村商业银行	房屋建筑物	91,837,773.77	短期借款	2022-1-7	2023-1-6	10,000,000.00	不动产抵押
		无形资产	7,666,100.07					
托伦斯精密制造（江苏）股份有限公司	启东农村商业银行	房屋建筑物	91,837,773.77	长期借款	2020-12-24	2023-06-20	1,273,895.82	不动产抵押
		无形资产	7,666,100.07			2023-06-21	226,104.18	
						2023-06-27	52,500,000.00	
托伦斯精密制造（江苏）股份有限公司	欧力士融资租赁（中国）有限公司	生产设备	2,278,395.17	长期应付款	2021-4-30	2023-7-21	778,500.00	融资租赁
托伦斯精密制造（江苏）股份有限公司	上海力合融资租赁有限公司	房屋建筑物	5,112,234.47	长期应付款	2021-3-23	2023-12-28	2,304,600.00	融资租赁

托伦斯精密制造（江苏）股份有限公司  
2022年度至2025年6月  
财务报表附注

抵/质押人	抵/质押权人	抵/质押资产	抵/质押资产账面价值	用途	借款起始日	借款终止日	借款金额	备注
托伦斯精密制造（江苏）股份有限公司	永赢融资租赁有限公司	生产设备	2,637,606.26	长期应付款	2021-1-5	2023-12-14	664,589.86	融资租赁
托伦斯精密制造（江苏）股份有限公司	永赢融资租赁有限公司	生产设备	1,666,501.44	长期应付款	2021-3-25	2024-3-14	543,709.56	融资租赁
托伦斯精密制造（江苏）股份有限公司	永赢融资租赁有限公司	生产设备	2,525,545.38	长期应付款	2022-2-28	2024-2-15	3,146,500.00	融资租赁

2023年12月31日

抵/质押人	抵/质押权人	抵/质押资产	抵/质押资产账面价值	用途	借款起始日	借款终止日	借款金额	备注
托伦斯精密制造（江苏）股份有限公司	启东农村商业银行	房屋建筑物	87,906,314.92	短期借款	2023-02-23	2024-02-22	15,000,000.00	不动产抵押
		无形资产	7,497,922.35					
托伦斯精密制造（江苏）股份有限公司	启东农村商业银行	房屋建筑物	87,906,314.92	长期借款	2023-06-29	2025-12-20	50,000,000.00	不动产抵押
		无形资产	7,497,922.35					
托伦斯精密制造（江苏）股份有限公司	永赢融资租赁有限公司	生产设备	1,483,563.36	长期应付款	2021-3-25	2024-3-14	90,000.00	融资租赁
托伦斯精密制造（江苏）股份有限公司	永赢融资租赁有限公司	生产设备	1,951,283.98	长期应付款	2022-2-28	2024-2-15	449,500.00	融资租赁

2024年12月31日

抵/质押人	抵/质押权人	抵/质押资产	抵/质押资产账面价值	用途	借款起始日	借款终止日	借款金额	备注
托伦斯精密制造（江苏）股份有限公司	启东农村商业银行	房屋建筑物	101,324,766.24	长期借款	2023-6-29	2025-12-20	40,000,000.00	不动产抵押
		无形资产	7,329,744.63					

抵/质押人	抵/质押 权人	抵/质 押资 产	抵/质押资产 账面价值	用途	借款起始 日	借款终止 日	借款金额	备注
托伦斯精 密制造(江 苏)股份有 限公司	交 通 银 行 南 通 分 行	无 形 资 产	3,860,865.45	长期借 款	2024-9-11	2029-9-1	18,000,000.00	不动 产抵 押
				长期借 款	2024-11-21	2029-9-1	7,951,833.20	不动 产抵 押

2025 年 6 月 30 日

抵/质押人	抵/质押 权人	抵/质 押资 产	抵/质押资产 账面价值	用途	借款起始 日	借款终止 日	借款金额	备注
托伦斯精 密制造(江 苏)股份有 限公司	启 东 农 商 银 行 科 技 支 行	房 屋 建 筑 物	123,054,034.83	长期借 款	2023-6-29	2025-12-20	25,000,000.00	不动 产抵 押
		无 形 资 产	7,245,655.77					
托伦斯精 密制造(江 苏)股份有 限公司	交 通 银 行 南 通 分 行	无 形 资 产	3,821,668.83	长期借 款	2025-5-19	2029-9-1	5,669,790.00	不动 产抵 押
					2025-4-29	2029-9-1	2,908,502.90	
					2025-4-24	2029-9-1	2,966,920.00	
					2025-4-23	2029-9-1	1,920,000.00	
					2025-5-29	2029-9-1	10,920,000.00	
					2024-11-21	2029-9-1	7,951,833.20	
					2025-2-28	2029-9-1	6,170,870.00	
					2025-3-13	2029-9-1	9,968,000.00	
					2024-9-11	2029-9-1	18,000,000.00	
					2025-6-26	2029-9-1	15,000,000.00	
2025-1-17	2029-9-1	9,570,000.00						

(二) 或有事项

本公司无需要披露的重要或有事项。

十三、资产负债表日后事项

本公司无需要披露资产负债表日后事项。

十四、补充资料

(一) 非经常性损益明细表

项目	2025 年 1-6 月	2024 年度	2023 年度	2022 年度	说明
非流动性资产处置损益，包括已计提资产减值准备的冲销部分	-445,573.37	8,244.72	444,618.94	-900,655.24	
计入当期损益的政府补助，但与公司正常经营业务密切相关、符合国家政策规定、按照确定的标准享有、对公司损益产生持续影响的政府补助除外	788,014.56	3,383,231.04	964,804.04	663,928.04	
除同公司正常经营业务相关的有效套期保值业务外，非金融企业持有金融资产和金融负债产生的公允价值变动损益以及处置金融资产和金融负债产生的损益	1,170,328.75	1,804,720.57	535,680.93		
因取消、修改股权激励计划一次性确认的股份支付费用				-600,000.00	
除上述各项之外的其他营业外收入和支出	8,341.00	55,272.75	-93,337.20	-140,735.25	

项目	2025 年 1-6 月	2024 年度	2023 年度	2022 年度	说明
其他符合非经常性损益定义的损益项目					
小计	1,521,110.94	5,251,469.08	1,851,766.71	-977,462.45	
所得税影响额	-228,235.49	-787,720.36	-277,765.01	146,619.37	
少数股东权益影响额（税后）					
合计	1,292,875.45	4,463,748.72	1,574,001.70	-830,843.08	

(二) 净资产收益率及每股收益

2025 年 1-6 月	加权平均净资产收益率（%）	每股收益（元）	
		基本每股收益	稀释每股收益
归属于公司普通股股东的净利润	7.54	0.44	0.44
扣除非经常性损益后归属于公司普通股股东的净利润	7.38	0.43	0.43

2024 年度	加权平均净资产收益率（%）	每股收益（元）	
		基本每股收益	稀释每股收益
归属于公司普通股股东的净利润	20.28	0.81	0.82
扣除非经常性损益后归属于公司普通股股东的净利润	19.43	0.78	0.79

2023 年度	加权平均净资产收益率（%）	每股收益（元）	
		基本每股收益	稀释每股收益
归属于公司普通股股东的净利润	5.63	0.20	0.20
扣除非经常性损益后归属于公司普通股股东的净利润	5.05	0.18	0.18

托伦斯精密制造（江苏）股份有限公司  
2022 年度 至 2025 年 6 月  
财务报表附注

2022 年度	加权平均净资产收 益率 (%)	每股收益 (元)	
		基本每股收益	稀释每股收益
归属于公司普通股股东的净利润	80.50	0.57	0.57
扣除非经常性损益后归属于公司普通 股股东的净利润	82.47	0.58	0.58

托伦斯精密制造（江苏）股份有限公司

(加盖公章)

2025 年 11 月 18 日





# 营业执照

统一社会信用代码

91310101568093764U

证照编号: 01000000202502140072

扫描二维码  
可了解更多  
企业信息, 从  
而获取更多  
经营信息。



名称 立信会计师事务所(特殊普通合伙)

类型 特殊普通合伙企业

执行事务合伙人 朱建弟, 杨志国

经营范围 审查企业会计报表, 出具审计报告; 验证企业资本, 出具验资报告; 办理企业合并、分立、清算事宜中的审计业务, 出具有关审计报告; 基本建设年度决算审计; 代理记账, 会计咨询、税务咨询、法律、法规咨询; 企业管理咨询、信息技术系统培训、信息系统的集成; 其他经批准的项目。

出资额 人民币15900.0000万元整

成立日期 2011年01月24日

主要经营场所 上海市黄浦区南京东路61号四楼

本供出报告使用, 其他




登记机关

2025年02月14日

# 说明

- 1、《会计师事务所执业证书》是证明持有人经财政部门依法审批，准予执行注册会计师法定业务的凭证。
- 2、《会计师事务所执业证书》记载事项发生变动的，应当向财政部门申请换发。
- 3、《会计师事务所执业证书》不得伪造、涂改、出租、出借、转让。
- 4、会计师事务所终止或执业许可注销的，应当向财政部门交回《会计师事务所执业证书》。

仅供出报告使用，其他无效。



## 会计师事务所

# 执业证书



名称: 立信会计师事务所(特殊普通合伙)

首席合伙人: 朱建弟

主任会计师:

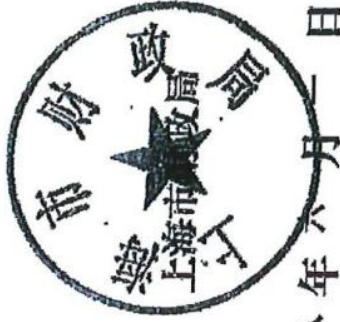
经营场所: 上海市黄浦区南京东路61号四楼

组织形式: 特殊普通合伙制

执业证书编号: 31000006

批准执业文号: 沪财会[2000]26号(转制批文 沪财会[2010]82号)

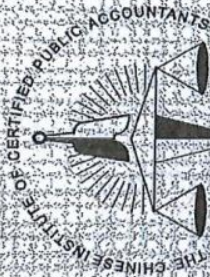
批准执业日期: 2000年6月13日(转制日期 2010年12月31日)



发证机关:

二〇一八年六月二日

中华人民共和国财政部制



朱海平  
男  
1974-02-17  
上海市注册会计师协会  
普通合伙  
339227197402174983

Full name  
Sex  
Date of birth  
Working unit  
Identity card No.



年度检验合格

年度检验登记  
Annual Renewal Registration

本证书经检验合格，继续有效一年。  
This certificate is valid for another year after this renewal.


证书编号: 310000060281  
No. of Certificate  
批准注册协会: 上海市注册会计师协会  
Authorized Institute of CPAs  
发证日期: 2008 年 2 月 28 日  
Date of Issuance

朱海平(310000060281)  
您已通过2021年年检  
上海市注册会计师协会  
2021年10月30日



朱海平年检二维码

年 月 日



姓名 Full Name 张冀申  
 性别 Sex 男  
 出生日期 Date of Birth 1984-08-27  
 工作单位 Working Unit 立信会计师事务所  
 身份证号 Identity Card No. 310106198408270537



2021年10月30日  
 上海市注册会计师协会  
 年度检验登记

年度检验登记  
Annual Renewal Registration

本证书经检验合格，继续有效一年。  
 This certificate is valid for another year after this renewal.

证书编号: 310000061045  
 No. of Certificate  
 批准注册协会: 上海市注册会计师协会  
 Authorized Institute of CPAs  
 发证日期: 2016年 07月 30日  
 Date of Issuance



年 月 日  
 /  
 /  
 /



Full Name: 吴金婉  
 Sex: 女  
 Date of Birth: 1992-08-26  
 Working Unit: 立信会计师事务所(普通合伙)  
 Identity Card No.: 340111199212311726



年度检验登记  
Annual Renewal Registration

本证书经检验合格，继续有效一年。  
 This certificate is valid for another year after this renewal.



吴金婉年检二维码

证书编号: 310000062715  
 No. of Certificate

批准注册协会: 上海市注册会计师协会  
 Authorized Institute of CPAs

发证日期: 2020年 07月 15日  
 Date of Issuance