

欣强电子(清远)股份有限公司

2022 年度、2023 年度及 2024 年度财务报表及审计报告



欣强电子(清远)股份有限公司

2022 年度、2023 年度及 2024 年度财务报表及审计报告

内容	页码
审计报告	1 - 6
2022 年度、2023 年度及 2024 年度财务报表	
合并及公司资产负债表	1 - 4
合并及公司利润表	5 - 7
合并及公司现金流量表	8 - 11
合并股东权益变动表	12 - 14
公司股东权益变动表	15
财务报表附注	16 - 137
补充资料	1 - 2



## 审计报告

普华永道中天审字(2025)第 11002 号  
(第一页, 共六页)

欣强电子(清远)股份有限公司全体股东:

## 一、 审计意见

## (一) 我们审计的内容

我们审计了欣强电子(清远)股份有限公司(以下简称“欣强电子”)的财务报表, 包括 2022 年 12 月 31 日、2023 年 12 月 31 日及 2024 年 12 月 31 日的合并及公司资产负债表, 2022 年度、2023 年度及 2024 年度的合并及公司利润表、合并及公司现金流量表、合并及公司股东权益变动表以及财务报表附注。

## (二) 我们的意见

我们认为, 后附的财务报表在所有重大方面按照企业会计准则的规定编制, 公允反映了欣强电子 2022 年 12 月 31 日、2023 年 12 月 31 日及 2024 年 12 月 31 日的合并及公司财务状况以及 2022 年度、2023 年度及 2024 年度的合并及公司经营成果和现金流量。

## 二、 形成审计意见的基础

我们按照中国注册会计师审计准则的规定执行了审计工作。审计报告的“注册会计师对财务报表审计的责任”部分进一步阐述了我们在这些准则下的责任。我们相信, 我们获取的审计证据是充分、适当的, 为发表审计意见提供了基础。

按照中国注册会计师职业道德守则, 我们独立于欣强电子, 并履行了职业道德方面的其他责任。



审计报告(续)

普华永道中天审字(2025)第 11002 号  
(第二页, 共六页)

三、关键审计事项

关键审计事项是我们根据职业判断, 认为对2022年度、2023年度及2024年度的财务报表审计最为重要的事项。这些事项的应对以对财务报表整体进行审计并形成审计意见为背景, 我们不对这些事项单独发表意见。

我们在审计中识别出的关键审计事项为主营业务收入的确认:

关键审计事项	我们在审计中如何应对关键审计事项
<p>主营业务收入的确认</p> <p>相关会计期间: 2022 年度、2023 年度以及 2024 年度。</p> <p>参见财务报表附注二(21)(a)和附注四(34)(a)。</p> <p>欣强电子主要从事印制电路板的生产与销售业务, 于 2022 年度、2023 年度及 2024 年度, 欣强电子主营业务收入分别为人民币 852,700,285.79 元、人民币 977,441,089.89 元及人民币 972,580,572.60 元。</p>	<p>我们对主营业务收入的确认执行的审计程序主要包括:</p> <ol style="list-style-type: none"> <li>1. 我们了解、评估了管理层与主营业务收入确认相关的业务流程, 并测试了相关的内部控制, 包括客户订单管理、销售出库、收入确认、销售开票、信息系统的信息技术一般控制及信息技术依赖。</li> <li>2. 我们通过与管理层的访谈了解了欣强电子主营业务收入确认的会计政策。采用抽样的方式, 检查了相关合同或订单, 评估了欣强电子主营业务收入确认相关的会计政策的恰当性。</li> </ol>



审计报告(续)

普华永道中天审字(2025)第 11002 号  
(第三页, 共六页)

三、关键审计事项(续)

关键审计事项	我们在审计中如何应对关键审计事项
<p>主营业务收入的确认(续)</p> <p>欣强电子根据与不同客户签订的销售合同或订单, 分别在以下时点确认收入: (1) 将产品按照合同或订单规定运至约定交货地点, 在客户签署送货单后; (2) 将产品按照合同或订单规定交付且装上运输工具时; (3) 约定的其他方式实现控制权转移后。</p> <p>由于欣强电子主营业务收入金额重大, 且来源于全球不同地区的众多客户, 我们在审计中投入了大量资源, 因此我们将主营业务收入的确认识别为关键审计事项。</p>	<p>3. 我们根据不同的销售合同或订单, 分别采用抽样的方式, 检查了与主营业务收入确认相关的支持性文件, 包括销售订单、送货单签收记录、对账单、外销报关及物流单据等。</p> <p>4. 我们基于交易金额、性质和客户特点的考虑, 采用抽样的方式, 向欣强电子的主要客户执行了函证程序, 并确认了年度销售额和年末应收账款余额。</p> <p>5. 对于资产负债表日前后确认的主营业务收入, 我们采用抽样的方式, 将收入确认记录与送货单签收记录、对账单、外销报关及物流单据等支持性文件进行核对, 评估了相关主营业务收入是否在适当的会计期间确认。</p> <p>6. 我们执行了主营业务收入的核查程序, 选取主要客户进行实地走访或视频访谈, 了解背景信息及其与欣强电子的交易情况。</p> <p>基于以上实施的审计程序, 我们获取的审计证据能够支持欣强电子主营业务收入的确认。</p>



## 审计报告(续)

普华永道中天审字(2025)第 11002 号  
(第四页, 共六页)

**四、管理层和治理层对财务报表的责任**

欣强电子管理层负责按照企业会计准则的规定编制财务报表, 使其实现公允反映, 并设计、执行和维护必要的内部控制, 以使财务报表不存在由于舞弊或错误导致的重大错报。

在编制财务报表时, 管理层负责评估欣强电子的持续经营能力, 披露与持续经营相关的事项(如适用), 并运用持续经营假设, 除非管理层计划清算欣强电子、终止运营或别无其他现实的选择。

治理层负责监督欣强电子的财务报告过程。

**五、注册会计师对财务报表审计的责任**

我们的目标是对财务报表整体是否不存在由于舞弊或错误导致的重大错报获取合理保证, 并出具包含审计意见的审计报告。合理保证是高水平的保证, 但并不能保证按照审计准则执行的审计在某一重大错报存在时总能发现。错报可能由于舞弊或错误导致, 如果合理预期错报单独或汇总起来可能影响财务报表使用者依据财务报表作出的经济决策, 则通常认为错报是重大的。

在按照审计准则执行审计工作的过程中, 我们运用职业判断, 并保持职业怀疑。同时, 我们也执行以下工作:



审计报告(续)

普华永道中天审字(2025)第 11002 号  
(第五页, 共六页)

**五、 注册会计师对财务报表审计的责任(续)**

(一) 识别和评估由于舞弊或错误导致的财务报表重大错报风险;设计和实施审计程序以应对这些风险,并获取充分、适当的审计证据,作为发表审计意见的基础。由于舞弊可能涉及串通、伪造、故意遗漏、虚假陈述或凌驾于内部控制之上,未能发现由于舞弊导致的重大错报的风险高于未能发现由于错误导致的重大错报的风险。

(二) 了解与审计相关的内部控制,以设计恰当的审计程序。

(三) 评价管理层选用会计政策的恰当性和作出会计估计及相关披露的合理性。

(四) 对管理层使用持续经营假设的恰当性得出结论。同时,根据获取的审计证据,就可能导致对欣强电子持续经营能力产生重大疑虑的事项或情况是否存在重大不确定性得出结论。如果我们得出结论认为存在重大不确定性,审计准则要求我们在审计报告中提请报表使用者注意财务报表中的相关披露;如果披露不充分,我们应当发表非无保留意见。我们的结论基于截至审计报告日可获得的信息。然而,未来的事项或情况可能导致欣强电子不能持续经营。

(五) 评价财务报表的总体列报(包括披露)、结构和内容,并评价财务报表是否公允反映相关交易和事项。

(六) 就欣强电子中实体或业务活动的财务信息获取充分、适当的审计证据,以对财务报表发表审计意见。我们负责指导、监督和执行集团审计,并对审计意见承担全部责任。



## 审计报告(续)

普华永道中天审字(2025)第 11002 号  
(第六页, 共六页)

## 五、 注册会计师对财务报表审计的责任(续)

我们与治理层就计划的审计范围、时间安排和重大审计发现等事项进行沟通, 包括沟通我们在审计中识别出的值得关注的内部控制缺陷。

我们还就已遵守与独立性相关的职业道德要求向治理层提供声明, 并与治理层沟通可能被合理认为影响我们独立性的所有关系和其他事项, 以及相关的防范措施(如适用)。

从与治理层沟通过的事项中, 我们确定哪些事项对2022年度、2023年度及2024年度财务报表审计最为重要, 因而构成关键审计事项。我们在审计报告中描述这些事项, 除非法律法规禁止公开披露这些事项, 或在极少数情形下, 如果合理预期在审计报告中沟通某事项造成的负面后果超过在公众利益方面产生的益处, 我们确定不应在审计报告中沟通该事项。

普华永道中天  
会计师事务所(特殊普通合伙)中国·上海市  
2025年6月23日

注册会计师

陈睿(项目合伙人)

  
陈睿

注册会计师

宋美玉

  
宋美玉

  
 欣强电子(清远)股份有限公司  
 合并资产负债表  
 2022年12月31日、2023年12月31日及2024年12月31日  
 (除特别注明外, 金额单位为人民币元)

资产	附注	2024年12月31日	2023年12月31日	2022年12月31日
<b>流动资产</b>				
货币资金	四(1)	223,192,766.29	87,692,659.05	109,953,958.35
交易性金融资产	四(2)	-	-	1,192,283.66
应收票据	四(4)	393,752.48	2,795,992.37	2,917,595.64
应收账款	四(5)	307,251,163.79	313,340,753.17	254,419,308.42
应收款项融资	四(6)	644,722.00	3,430,537.14	-
预付款项	四(7)	2,287,844.42	1,003,922.46	1,470,079.96
其他应收款	四(8)	958,689.30	1,507,821.61	1,165,735.14
存货	四(9)	108,779,841.34	109,069,630.07	141,732,777.92
其他流动资产	四(10)	2,803,169.64	2,026,392.09	3,971,207.72
<b>流动资产合计</b>		<b>646,311,949.26</b>	<b>520,867,707.96</b>	<b>516,822,946.81</b>
<b>非流动资产</b>				
长期股权投资	四(11)	26,424,462.71	22,325,827.59	20,988,193.17
固定资产	四(12)	419,184,215.94	423,129,238.94	418,862,466.10
在建工程	四(13)	-	-	408,256.88
使用权资产	四(14)	1,229,292.74	1,545,404.28	1,041,195.37
无形资产	四(15)	11,541,446.73	12,593,450.47	13,967,650.57
长期待摊费用	四(16)	1,946,018.04	557,925.91	594,319.82
递延所得税资产	四(17)	382,466.80	1,044,714.50	1,002,627.91
其他非流动资产	四(18)	4,116,951.30	13,735,013.87	15,602,712.76
<b>非流动资产合计</b>		<b>464,824,854.26</b>	<b>474,931,575.56</b>	<b>472,467,422.58</b>
<b>资产总计</b>		<b>1,111,136,803.52</b>	<b>995,799,283.52</b>	<b>989,290,369.39</b>


后附财务报表附注为财务报表的组成部分。

企业负责人：俞孝璋

主管会计工作的负责人：叶翠雯

会计机构负责人：刘玉慧

俞孝璋 

叶翠雯 

刘玉慧 



欣强电子(清远)股份有限公司

合并资产负债表(续)

2022年12月31日、2023年12月31日及2024年12月31日  
(除特别注明外, 金额单位为人民币元)

负债及股东权益	附注	2024年12月31日	2023年12月31日	2022年12月31日
<b>流动负债</b>				
短期借款	四(20)	10,000,000.00	40,000,000.00	42,468,538.35
衍生金融负债	四(3)	-	206,616.10	-
应付账款	四(21)	160,295,436.64	153,494,260.35	166,459,286.84
合同负债	四(22)	523,612.22	2,293,585.14	1,907,747.16
应付职工薪酬	四(23)	17,956,902.26	15,720,396.72	12,836,356.41
应交税费	四(24)	8,310,622.04	16,607,745.12	12,034,712.81
其他应付款	四(25)	55,241,900.04	84,439,419.19	159,303,524.16
一年内到期的非流动负债	四(26)	757,864.10	1,230,313.94	680,340.29
<b>流动负债合计</b>		<b>253,086,337.30</b>	<b>313,992,336.56</b>	<b>395,690,506.02</b>
<b>非流动负债</b>				
租赁负债	四(27)	477,736.54	307,513.69	309,751.62
递延收益	四(28)	8,185,000.00	3,230,000.00	3,800,000.00
递延所得税负债	四(17)	8,389,190.92	6,632,353.36	4,021,596.08
<b>非流动负债合计</b>		<b>17,051,927.46</b>	<b>10,169,867.05</b>	<b>8,131,347.70</b>
<b>负债合计</b>		<b>270,138,264.76</b>	<b>324,162,203.61</b>	<b>403,821,853.72</b>
<b>股东权益</b>				
股本/实收资本	四(30)	459,000,000.00	458,000,000.00	412,299,163.72
资本公积	四(29)	178,847,829.10	2,816,289.53	2,816,289.53
其他综合收益	四(31)	2,490,514.14	(385,417.17)	(688,011.96)
盈余公积	四(32)	15,243,980.26	54,393,667.01	42,597,544.37
未分配利润	四(33)	181,548,326.29	152,321,317.37	122,727,479.36
<b>归属于母公司股东权益合计</b>		<b>837,130,649.79</b>	<b>667,145,856.74</b>	<b>579,752,465.02</b>
少数股东权益		3,867,888.97	4,491,223.17	5,716,050.65
<b>股东权益合计</b>		<b>840,998,538.76</b>	<b>671,637,079.91</b>	<b>585,468,515.67</b>
<b>负债及股东权益总计</b>		<b>1,111,136,803.52</b>	<b>995,799,283.52</b>	<b>989,290,369.39</b>

后附财务报表附注为财务报表的组成部分。

企业负责人: 俞孝璋


主管会计工作的负责人: 叶翠雯

会计机构负责人: 刘玉慧

俞孝璋



叶翠雯



刘玉慧



  
 欣强电子(清远)股份有限公司  
 公司资产负债表  
 2022年12月31日、2023年12月31日及2024年12月31日  
 (除特别注明外, 金额单位为人民币元)

资产	附注	2024年12月31日	2023年12月31日	2022年12月31日
<b>流动资产</b>				
货币资金		122,007,123.97	30,050,699.37	82,726,762.38
应收票据		393,752.48	2,795,992.37	420,612.49
应收账款	十四(1)	314,780,016.65	317,781,402.58	246,039,772.63
应收款项融资		644,722.00	3,430,537.14	-
预付款项		2,032,441.13	831,300.55	1,323,020.14
其他应收款	十四(2)	194,143.42	436,949.37	702,927.32
存货		96,386,223.05	88,208,722.72	115,838,959.11
其他流动资产		1,667,953.70	478,329.30	1,431,373.28
<b>流动资产合计</b>		<b>538,106,376.40</b>	<b>444,013,933.40</b>	<b>448,481,427.35</b>
<b>非流动资产</b>				
长期股权投资	十四(3)	116,695,204.62	56,019,974.19	14,614,973.49
固定资产		378,202,434.37	422,982,140.82	418,782,689.56
在建工程		-	-	406,256.88
使用权资产		-	38,140.44	-
无形资产		11,541,446.73	12,593,450.47	13,967,650.57
长期待摊费用		1,946,018.04	557,925.91	594,319.82
其他非流动资产		3,954,620.55	2,101,884.09	15,570,924.45
<b>非流动资产合计</b>		<b>512,339,724.31</b>	<b>494,293,515.92</b>	<b>463,938,814.77</b>
<b>资产总计</b>		<b>1,050,446,100.71</b>	<b>938,307,449.32</b>	<b>912,420,242.12</b>


后附财务报表附注为财务报表的组成部分。

企业负责人: 俞孝璋

主管会计工作的负责人: 叶翠雯

会计机构负责人: 刘玉慧

俞孝璋 

叶翠雯 

刘玉慧 





欣强电子(清远)股份有限公司

公司资产负债表(续)

2022年12月31日、2023年12月31日及2024年12月31日  
(除特别注明外,金额单位为人民币元)

负债及股东权益	附注	2024年12月31日	2023年12月31日	2022年12月31日
<b>流动负债</b>				
短期借款		10,000,000.00	40,000,000.00	40,000,000.00
应付账款		160,272,288.48	153,422,684.71	130,243,387.41
合同负债		92,860.43	1,768,809.30	491,968.09
应付职工薪酬		16,038,112.35	13,936,243.09	10,590,995.76
应交税费		5,755,199.26	15,865,849.90	11,183,629.66
其他应付款		58,940,959.32	73,386,428.21	153,411,149.19
一年内到期的非流动负债		-	39,046.15	-
<b>流动负债合计</b>		<b>251,099,419.84</b>	<b>298,419,061.36</b>	<b>345,921,130.11</b>
<b>非流动负债</b>				
递延收益		8,185,000.00	3,230,000.00	3,800,000.00
递延所得税负债		3,003,180.69	2,316,071.31	1,462,373.27
<b>非流动负债合计</b>		<b>11,188,180.69</b>	<b>5,546,071.31</b>	<b>5,262,373.27</b>
<b>负债合计</b>		<b>262,287,600.53</b>	<b>303,965,132.67</b>	<b>351,183,503.38</b>
<b>股东权益</b>				
股本/实收资本		459,000,000.00	458,000,000.00	412,299,163.72
资本公积		177,860,665.63	14,269.20	14,269.20
盈余公积		15,243,980.26	54,393,667.01	42,597,544.37
未分配利润		136,053,854.29	121,934,380.44	106,325,761.45
<b>股东权益合计</b>		<b>788,158,500.18</b>	<b>634,342,316.65</b>	<b>561,236,738.74</b>
<b>负债及股东权益总计</b>		<b>1,050,446,100.71</b>	<b>938,307,449.32</b>	<b>912,420,242.12</b>



后附财务报表附注为财务报表的组成部分。

企业负责人: 俞孝璋

主管会计工作的负责人: 叶翠雯

会计机构负责人: 刘玉慧



欣强电子(清远)股份有限公司

合并利润表  
2022年度、2023年度及2024年度  
(除特别注明外, 金额单位为人民币元)

项目	附注	2024年度	2023年度	2022年度
一、营业收入	四(34)	998,908,031.05	1,000,183,039.42	868,734,679.77
减: 营业成本	四(34)	(726,337,218.07)	(754,020,140.46)	(701,616,085.62)
税金及附加	四(35)	(6,598,594.23)	(5,575,079.36)	(6,010,850.30)
销售费用	四(36), 四(40)	(21,264,089.27)	(19,685,631.10)	(23,080,414.06)
管理费用	四(37), 四(40)	(43,870,346.65)	(44,385,637.19)	(36,480,904.80)
研发费用	四(38), 四(40)	(37,758,682.13)	(34,706,189.25)	(33,906,565.68)
财务收入	四(39)	3,700,131.89	8,345,457.03	18,853,617.29
其中: 利息费用		(1,853,679.62)	(1,096,237.77)	(308,491.10)
利息收入		3,305,085.89	2,093,787.72	317,644.38
加: 其他收益	四(43)	4,576,347.97	1,374,458.87	1,949,522.42
投资收益	四(44)	23,936,187.50	8,133,451.59	9,620,152.99
公允价值变动(损失)/收益	四(45)	-	(203,274.00)	29,727.40
信用减值转回/(损失)	四(42)	647,094.43	(3,403,031.74)	340,216.60
资产减值损失	四(41)	(2,270,121.30)	(2,577,426.95)	(106,872.82)
资产处置损失	四(46)	(388.65)	(824,219.06)	(555,685.22)
二、营业利润		193,668,352.54	152,655,777.80	97,760,537.97
加: 营业外收入	四(47)	411,214.16	1,089,688.64	400,652.07
减: 营业外支出	四(48)	(3,997,335.80)	(4,188,615.32)	(615,352.95)
三、利润总额		190,082,230.90	149,556,851.12	97,545,837.09
减: 所得税费用	四(49)	(22,781,846.50)	(18,294,320.79)	(11,532,557.45)
四、净利润		167,300,384.40	131,262,530.33	86,013,279.64
其中: 同一控制下企业合并中被合并方在合并前实现的净利润		-	(3,134.55)	(15,437.39)
按经营持续性分类				
持续经营净利润		167,300,384.40	131,262,530.33	86,013,279.64
终止经营净利润		-	-	-
按所有权归属分类				
少数股东损益		(623,334.20)	(683,915.08)	1,029,392.86
归属于母公司股东的净利润		167,923,718.60	131,946,445.41	84,983,886.78



后附财务报表附注为财务报表的组成部分。

企业负责人: 俞孝璋

主管会计工作的负责人: 叶翠雯

会计机构负责人: 刘玉慧




欣强电子(清远)股份有限公司  
 合并利润表(续)  
 2022年度、2023年度及2024年度  
 (除特别注明外，金额单位为人民币元)

项目	附注	2024年度	2023年度	2022年度
五、其他综合收益的税后净额		2,875,931.31	302,594.79	(670,124.34)
外币财务报表折算差额		2,875,931.31	302,594.79	(670,124.34)
六、综合收益总额		170,176,315.71	131,565,125.12	85,343,155.30
归属于母公司股东的综合收益总额		170,799,649.91	132,249,040.20	84,313,762.44
归属于少数股东的综合收益总额		(623,334.20)	(683,915.08)	1,029,392.86
七、每股收益				
基本每股收益(人民币元)	四(50)	0.37	不适用	不适用
稀释每股收益(人民币元)		0.37	不适用	不适用



后附财务报表附注为财务报表的组成部分。

企业负责人：俞孝璋

主管会计工作的负责人：叶翠雯

会计机构负责人：刘玉慧




欣强电子(清远)股份有限公司  
 公司利润表  
 2022年度、2023年度及2024年度  
 (除特别注明外,金额单位为人民币元)

项目	附注	2024年度	2023年度	2022年度
一、营业收入	十四(4)	939,788,786.29	950,061,908.46	830,766,833.96
减: 营业成本	十四(4)	(708,082,191.86)	(729,922,924.77)	(676,694,597.77)
税金及附加		(6,595,747.27)	(5,558,222.86)	(5,958,600.71)
销售费用		(10,715,567.62)	(14,207,805.08)	(19,090,893.14)
管理费用		(31,087,310.69)	(32,300,879.89)	(28,796,276.88)
研发费用		(37,768,682.13)	(34,706,189.25)	(33,906,565.68)
财务收入		7,059,579.41	6,358,487.56	17,754,939.84
其中: 利息费用		(1,831,466.42)	(1,070,255.76)	(294,583.49)
利息收入		2,415,156.30	1,570,327.27	153,862.49
加: 其他收益		4,575,651.04	1,374,056.86	1,940,674.91
投资收益	十四(5)	18,118,444.98	2,780,619.94	3,171,416.01
公允价值变动损失		-	-	(12,556.26)
信用减值转回(损失)		74,470.62	(4,410,302.47)	669,033.39
资产减值(损失)/转回		(2,924,769.02)	(3,125,301.36)	2,779,634.06
资产处置损失		(388.65)	(793,661.17)	(555,685.22)
二、营业利润		172,452,275.10	135,549,785.97	92,067,356.51
加: 营业外收入		398,632.33	1,003,146.32	361,718.20
减: 营业外支出		(1,890,668.22)	(3,101,276.66)	(137,993.66)
三、利润总额		170,960,239.21	133,451,655.63	92,291,081.05
减: 所得税费用		(18,144,055.68)	(15,490,429.24)	(11,033,366.36)
四、净利润		152,816,183.53	117,961,226.39	81,257,714.69
按经营持续性分类				
持续经营净利润		152,816,183.53	117,961,226.39	81,257,714.69
终止经营净利润		-	-	-
五、其他综合收益的税后净额		-	-	-
六、综合收益总额		152,816,183.53	117,961,226.39	81,257,714.69

后附财务报表附注为财务报表的组成部分。

企业负责人: 俞孝璋

主管会计工作的负责人: 叶翠雯

会计机构负责人: 刘玉慧

俞孝璋 

叶翠雯 

刘玉慧 



欣强电子(清远)股份有限公司  
 合并现金流量表  
 2022年度、2023年度及2024年度  
 (除特别注明外,金额单位为人民币元)

项目	附注	2024年度	2023年度	2022年度
<b>一、经营活动产生的现金流量</b>				
销售商品、提供劳务收到的现金		1,093,653,793.16	1,007,970,357.53	935,686,346.18
收到的税费返还		20,887,001.55	34,736,875.81	29,686,478.31
收到其他与经营活动有关的现金	四(51(a))	10,809,657.25	3,961,152.23	2,470,251.01
经营活动现金流入小计		1,125,350,451.96	1,046,668,385.57	967,843,075.50
购买商品、接受劳务支付的现金		(704,544,958.82)	(688,355,958.21)	(591,568,150.33)
支付给职工以及为职工支付的现金		(139,858,540.08)	(137,697,553.07)	(133,144,478.15)
支付的各项税费		(29,743,338.67)	(20,407,685.22)	(17,232,994.07)
支付其他与经营活动有关的现金	四(51(b))	(25,470,091.91)	(25,790,675.48)	(22,858,121.96)
经营活动现金流出小计		(899,616,929.48)	(872,251,871.98)	(764,803,744.51)
经营活动产生的现金流量净额	四(52(a))	225,733,522.48	174,416,513.59	203,039,330.99
<b>二、投资活动使用的现金流量</b>				
收回投资收到的现金	四(51(c))	11,293,000.00	2,692,283.66	228,860,000.00
取得投资收益所收到的现金		196,051.86	51,935.66	262,230.93
分得股利或利润所收到的现金		19,556,093.52	9,975,469.93	5,874,518.84
处置固定资产、无形资产和其他长期资产收回的现金净额		438,042.00	3,038,277.48	1,701,361.03
处置子公司收到的现金净额	四(52(b))	-	20,000.00	-
投资活动现金流入小计		31,483,187.38	15,777,966.73	236,698,110.80
购建固定资产、无形资产和其他长期资产支付的现金		(61,229,065.32)	(87,728,865.59)	(84,906,163.93)
投资支付的现金	四(51(d))	(11,293,000.00)	(1,500,000.00)	(218,710,000.00)
支付其他与投资活动有关的现金		(4,101,201.59)	(1,618,130.00)	(6,777,409.00)
投资活动现金流出小计		(76,623,266.91)	(90,846,995.59)	(310,393,572.93)
投资活动使用的现金流量净额		(45,140,079.53)	(75,069,028.86)	(73,695,462.13)



后附财务报表附注为财务报表的组成部分。

企业负责人：俞孝璋

主管会计工作的负责人：叶翠雯

会计机构负责人：刘玉慧






欣强电子(清远)股份有限公司

合并现金流量表(续)  
2022年度、2023年度及2024年度  
(除特别注明外,金额单位为人民币元)

项目	附注	2024年度	2023年度	2022年度
<b>三、筹资活动使用的现金流量</b>				
吸收投资收到的现金		1,000,000.00	2,100,000.00	100,000.00
其中:子公司吸收少数股东				
投资收到的现金		-	100,000.00	100,000.00
取得借款收到的现金		80,000,000.00	60,000,000.00	46,268,140.00
筹资活动现金流入小计		81,000,000.00	62,100,000.00	46,368,140.00
偿还债务支付的现金		(110,000,000.00)	(80,000,000.00)	(82,138,970.00)
分配股利、利润或偿付利息支				
付的现金		(15,387,114.90)	(123,532,294.35)	(88,868,517.45)
其中:子公司支付给少数股东				
的股利、利润		-	-	(375,000.00)
支付其他与筹资活动有关的				
现金	四(51(e))	(4,636,757.70)	(1,284,695.00)	(656,448.87)
筹资活动现金流出小计		(130,023,872.60)	(184,816,989.35)	(171,663,936.32)
筹资活动使用的现金流量净额		(49,023,872.60)	(122,716,989.35)	(125,295,796.32)
<b>四、汇率变动对现金及现金等价物的影响</b>				
		(170,664.70)	1,108,205.32	5,652,708.49
<b>五、现金及现金等价物净增加/(减少)额</b>				
加:年初现金及现金等价物		131,398,905.65	(22,261,299.30)	9,700,781.03
余额		87,688,159.05	109,949,458.35	100,248,677.32
<b>六、年末现金及现金等价物余额</b>				
		219,087,064.70	87,688,159.05	109,949,458.35

后附财务报表附注为财务报表的组成部分。

企业负责人:俞孝璋

主管会计工作的负责人:叶翠雯

会计机构负责人:刘玉慧

俞孝璋 

叶翠雯 

刘玉慧 



欣强电子(清远)股份有限公司

公司现金流量表  
2022年度、2023年度及2024年度  
(除特别注明外, 金额单位为人民币元)

项目	附注	2024年度	2023年度	2022年度
<b>一、经营活动产生的现金流量</b>				
销售商品、提供劳务收到的现金		1,017,199,925.00	926,435,231.21	906,105,411.34
收到的税费返还		14,604,700.87	28,644,820.97	27,048,984.91
收到其他与经营活动有关的现金		12,577,850.81	3,522,049.01	3,637,682.53
经营活动现金流入小计		1,044,382,476.68	958,602,101.19	936,792,078.78
购买商品、接受劳务支付的现金		(662,551,338.70)	(621,537,610.65)	(578,323,751.44)
支付给职工以及为职工支付的现金		(127,180,470.07)	(124,468,112.14)	(124,210,197.34)
支付的各项税费		(28,702,355.21)	(19,252,299.02)	(13,828,047.71)
支付其他与经营活动有关的现金		(19,316,534.70)	(20,019,618.04)	(20,203,223.61)
经营活动现金流出小计		(837,750,698.68)	(785,277,639.85)	(736,565,220.10)
经营活动产生的现金流量净额		206,631,778.00	173,324,461.34	200,226,858.68
<b>二、投资活动使用的现金流量</b>				
收回投资收到的现金		11,293,000.00	1,500,000.00	211,140,000.00
取得投资收益所收到的现金		1,013.41	27,662.24	252,186.49
分得股利或利润所收到的现金		9,000,000.00	6,000,000.00	5,874,518.84
处置固定资产、无形资产和其他长期资产收回的现金净额		438,042.00	2,998,864.18	1,516,947.65
处置子公司收到的现金净额		-	20,000.00	-
投资活动现金流入小计		20,732,055.41	10,546,526.42	218,783,652.98
购建固定资产、无形资产和其他长期资产支付的现金		(31,790,423.21)	(76,000,886.97)	(84,843,690.08)
投资支付的现金		(11,293,000.00)	(1,500,000.00)	(200,670,000.00)
取得子公司及其他营业单位支付的现金净额		(51,557,798.86)	(43,027,130.00)	(335,939.00)
支付的其他与投资活动有关的现金		(4,101,201.59)	-	-
投资活动现金流出小计		(98,742,423.66)	(120,528,016.97)	(285,849,629.08)
投资活动使用的现金流量净额		(78,010,368.25)	(109,981,490.55)	(67,065,976.10)



后附财务报表附注为财务报表的组成部分。

企业负责人: 俞孝璋

主管会计工作的负责人: 叶翠雯

会计机构负责人: 刘玉慧




欣强电子(清远)股份有限公司

公司现金流量表(续)  
2022年度、2023年度及2024年度  
(除特别注明外,金额单位为人民币元)

项目	附注	2024年度	2023年度	2022年度
<b>三、筹资活动使用的现金流量</b>				
吸收投资收到的现金		1,000,000.00	2,000,000.00	-
取得借款收到的现金		80,000,000.00	60,000,000.00	46,268,140.00
筹资活动现金流入小计		81,000,000.00	62,000,000.00	46,268,140.00
偿还债务支付的现金		(110,000,000.00)	(60,000,000.00)	(82,138,970.00)
分配股利、利润或偿付利息支付的现金		(15,387,114.90)	(123,532,294.35)	(88,493,517.45)
支付其他与筹资活动有关的现金		(1,532,348.99)	(53,097.35)	(66,371.68)
筹资活动现金流出小计		(126,919,463.89)	(183,585,391.70)	(170,698,859.13)
筹资活动使用的现金流量净额		(45,919,463.89)	(121,585,391.70)	(124,430,719.13)
<b>四、汇率变动对现金及现金等价物的影响</b>				
		5,153,277.15	5,566,357.90	(1,049,885.77)
<b>五、现金及现金等价物净增加/(减少)额</b>				
加:年初现金及现金等价物余额		30,046,199.37	82,722,262.38	75,041,984.70
六、年末现金及现金等价物余额		117,901,422.38	30,046,199.37	82,722,262.38

后附财务报表附注为财务报表的组成部分。

企业负责人:俞孝璋

主管会计工作的负责人:叶翠雯

会计机构负责人:刘玉慧

俞孝璋 

叶翠雯 

刘玉慧 



欣强电子(清远)股份有限公司

合并股东权益变动表

2022年度、2023年度及2024年度

(除特别注明外, 金额单位为人民币元)

附注	归属于母公司股东权益					少数股东权益	股东权益合计
	实收资本	资本公积	其他综合收益	盈余公积	未分配利润		
2021年12月31日年末余额	412,299,163.72	14,269.20	(17,887.62)	34,471,772.90	135,610,647.45	4,672,596.79	587,050,562.44
同一控制下企业合并	-	1,655,380.00	-	-	258,716.60	-	1,914,076.60
2022年1月1日年初余额	412,299,163.72	1,669,629.20	(17,887.62)	34,471,772.90	135,869,364.05	4,672,596.79	588,964,639.04
2022年度增减变动额							
综合收益总额							
净利润	-	-	-	-	84,983,886.78	1,029,392.86	86,013,279.64
其他综合收益	四(31)	-	(670,124.34)	-	-	-	(670,124.34)
股东投入和减少资本							
股东投入的普通股	四(30)	-	-	-	-	100,000.00	100,000.00
其他		-	-	-	-	(85,939.00)	(85,939.00)
利润分配							
提取盈余公积	四(32)	-	-	8,125,771.47	(8,125,771.47)	-	-
对股东的分配	四(33)	-	-	-	(90,000,000.00)	-	(90,000,000.00)
其他	四(11)	-	1,146,660.33	-	-	-	1,146,660.33
2022年12月31日年末余额	412,299,163.72	2,816,289.53	(688,011.96)	42,597,544.37	122,727,479.36	5,716,050.65	585,468,515.67

后附财务报表附注为财务报表的组成部分。

企业负责人：俞孝璋


主管会计工作的负责人：叶翠雯


会计机构负责人：刘玉慧




欣强电子(清远)股份有限公司

合并股东权益变动表(续)

2022年度、2023年度及2024年度

(除特别注明外,金额单位为人民币元)

附注	归属于母公司股东权益					少数股东权益	股东权益合计
	实收资本	资本公积	其他综合收益	盈余公积	未分配利润		
2023年1月1日年初余额	412,299,163.72	2,816,289.53	(688,011.95)	42,597,544.37	122,727,479.36	5,716,050.65	585,468,515.67
2023年度增减变动额							
综合收益总额							
净利润	-	-	-	-	131,946,445.41	(683,915.08)	131,262,530.33
其他综合收益	四(31)	-	302,594.79	-	-	-	302,594.79
股东投入和减少资本							
股东投入的普通股	四(30)	45,700,836.28	-	-	-	100,000.00	45,800,836.28
其他		-	-	-	-	(640,912.40)	(640,912.40)
利润分配							
提取盈余公积	四(32)	-	-	11,796,122.64	(11,796,122.64)	-	-
对股东的分配	四(33)	-	-	-	(90,558,484.70)	-	(90,558,484.70)
2023年12月31日年末余额	458,000,000.00	2,816,289.53	(385,417.17)	54,393,667.01	152,321,317.37	4,491,223.17	671,637,079.91

后附财务报表附注为财务报表的组成部分。

企业负责人：俞孝璋


主管会计工作的负责人：叶翠雯


会计机构负责人：刘玉慧




欣强电子(清远)股份有限公司

合并股东权益变动表(续)

2022年度、2023年度及2024年度  
(除特别注明外,金额单位为人民币元)

附注	归属于母公司股东权益					少数股东权益	股东权益合计
	股本/实收资本	资本公积	其他综合收益	盈余公积	未分配利润		
2024年1月1日年初余额	458,000,000.00	2,816,289.53	(385,417.17)	54,393,667.01	152,321,317.37	4,491,223.17	671,637,079.91
2024年度增减变动额							
综合收益总额							
净利润	-	-	-	-	167,923,718.60	(623,334.20)	167,300,384.40
其他综合收益	四(31)	-	2,875,931.31	-	-	-	2,875,931.31
股东投入和减少资本							
股东投入的普通股	四(30)	1,000,000.00	-	-	-	-	1,000,000.00
利润分配							
提取盈余公积	四(32)	-	-	15,281,618.35	(15,281,618.35)	-	-
其他							
整体变更为股份有限公司	-	-	177,846,396.43	(54,431,305.10)	(123,415,091.33)	-	-
其他		-	(1,814,856.86)	-	-	-	(1,814,856.86)
2024年12月31日年末余额	459,000,000.00	178,847,829.10	2,490,514.14	15,243,980.26	181,548,326.29	3,867,888.97	840,998,538.76

后附财务报表附注为财务报表的组成部分。

企业负责人:俞孝璋


主管会计工作的负责人:叶翠雯


会计机构负责人:刘玉慧




欣强电子(清远)股份有限公司

公司股东权益变动表

2022年度、2023年度及2024年度  
(除特别注明外, 金额单位为人民币元)

	附注	实收资本	资本公积	盈余公积	未分配利润	股东权益合计
2022年1月1日年初余额		412,299,163.72	14,269.20	34,471,772.90	123,193,818.23	569,979,024.05
2022年度增减变动额						
综合收益总额						
净利润		-	-	-	81,257,714.69	81,257,714.69
利润分配						
提取盈余公积	四(32)	-	-	8,125,771.47	(8,125,771.47)	-
对股东的分配	四(33)	-	-	-	(90,000,000.00)	(90,000,000.00)
2022年12月31日年末余额		412,299,163.72	14,269.20	42,597,544.37	106,325,761.45	561,236,738.74
2023年1月1日年初余额		412,299,163.72	14,269.20	42,597,544.37	106,325,761.45	561,236,738.74
2023年度增减变动额						
综合收益总额						
净利润		-	-	-	117,961,226.39	117,961,226.39
股东投入和减少资本						
股东投入的普通股	四(30)	45,700,836.28	-	-	-	45,700,836.28
利润分配						
提取盈余公积	四(32)	-	-	11,796,122.64	(11,796,122.64)	-
对股东的分配	四(33)	-	-	-	(90,556,484.76)	(90,556,484.76)
2023年12月31日年末余额		458,000,000.00	14,269.20	54,393,667.01	121,934,380.44	634,342,316.65
2024年1月1日年初余额		458,000,000.00	14,269.20	54,393,667.01	121,934,380.44	634,342,316.65
2024年度增减变动额						
综合收益总额						
净利润		-	-	-	152,816,183.53	152,816,183.53
股东投入和减少资本						
股东投入的普通股	四(30)	1,000,000.00	-	-	-	1,000,000.00
利润分配						
提取盈余公积	四(32)	-	-	15,281,618.35	(15,281,618.35)	-
其他						
整体变更为股份有限公司	—	-	177,846,396.43	(54,431,305.10)	(123,415,091.33)	-
2024年12月31日年末余额		459,000,000.00	177,860,665.63	15,243,980.26	136,053,854.29	788,158,500.18


后附财务报表附注为财务报表的组成部分。

企业负责人：俞孝璋

主管会计工作的负责人：叶翠雯

会计机构负责人：刘玉慧

俞孝璋  


叶翠雯  


刘玉慧  




欣强电子(清远)股份有限公司

财务报表附注

2022年度、2023年度及2024年度  
(除特别注明外,金额单位为人民币元)

## 一 公司基本情况

欣强电子(清远)有限公司(以下简称“本公司”)系由亚科实业有限公司(AKO (BVI) COMPANY LIMITED)(以下简称“亚科实业”)于中华人民共和国广东省清远市出资设立的有限责任公司,于2005年8月9日取得清远市工商行政管理局核发的注册号为企独总字第001548号的《营业执照》,注册地址为广东省清远高新技术产业开发区银盏工业园嘉福工业区,注册资本为250,000,000.00元。2007年9月3日,根据本公司董事会决议,注册资本由250,000,000.00元增加至400,000,000.00元。2008年8月14日,根据本公司董事会决议,注册资本由400,000,000.00元增加至456,000,000.00元。前述注册资本全部由亚科实业投资,其中340,901,278.36元为美元现汇出资,115,098,721.64元为机器设备出资(其中43,700,836.28元的机器设备存在出资瑕疵)。

2023年1月5日, YU FAMILY HOLDING PTE. LTD.通过向亚科实业有限公司增发股份取得其持有的本公司100%股权。本公司的母公司由亚科实业有限公司变更为YU FAMILY HOLDING PTE. LTD.,最终控股公司为亚科实业有限公司。

2023年7月12日,根据本公司董事会决议,注册资本由456,000,000.00元增加至458,000,000.00元,所增加的注册资本2,000,000.00元分别由欣承投资(深圳)合伙企业(有限合伙)和欣立投资(深圳)合伙企业(有限合伙)各自现金投入1,000,000.00元。

2023年11月27日,根据股东会决议,为进一步夯实公司注册资本,股东YU FAMILY HOLDING PTE. LTD.用2023年税后现金分红43,700,836.28元补足原股东亚科实业的设备出资款。

2023年11月30日,增加实收资本45,700,836.28元,由深圳万国会计师事务所(普通合伙)验证并出具深万国验字[2024]005号验资报告,其中43,700,836.28元由YU FAMILY HOLDING PTE. LTD.分红转增资本,1,000,000.00元由欣承投资(深圳)合伙企业(有限合伙)以人民币出资,1,000,000.00元由欣立投资(深圳)合伙企业(有限合伙)以人民币出资。



## 欣强电子(清远)股份有限公司

### 财务报表附注

2022 年度、2023 年度及 2024 年度

(除特别注明外，金额单位为人民币元)

#### 一 公司基本情况(续)

根据欣强电子(清远)有限公司(以下简称:“原公司”)2024 年 5 月 26 日的董事会决议以及发起人股东大会决议,原公司依法整体变更设立股份有限公司。根据原公司 2023 年 11 月 30 日(“股份制改制审计基准日”)的资产负债表,原公司截至股份制改制审计基准日的所有者权益为人民币 635,860,665.63 元,该资产负债表已经由普华永道中天会计师事务所(特殊普通合伙)审计,并于 2024 年 5 月 8 日出具了普华永道中天特审字(2024)第 1760 号审计报告。原公司申请变更登记后的注册资本和股本为人民币 458,000,000.00 元,每股面值 1 元,共计 458,000,000.00 股,由原公司股份制改制审计基准日的所有者权益中人民币 635,860,665.63 元折股,剩余未折算为股本的所有者权益人民币 177,860,665.63 元计入资本公积。根据普华永道中天会计师事务所(特殊普通合伙)于 2024 年 5 月 26 日出具的普华永道中天验字(2024)第 0213 号验资报告验证,截至 2024 年 5 月 26 日止,原公司已根据董事会决议以及发起人股东大会决议进行会计处理。2024 年 5 月 29 日,原公司已经完成相关变更登记手续并获得新的营业执照,正式变更为股份有限公司。

2024 年 12 月 16 日,根据 2024 年第三次临时股东大会决议,本公司增加股本 1,000,000.00 元,均由金宥股份有限公司以人民币出资。

截至 2024 年 12 月 31 日,本公司注册资本为 459,000,000.00 元,并已全部实缴完毕。

截至 2024 年 12 月 31 日止,本公司股权结构如下:

股东名称	认缴出资额	实缴出资额	股权比例
YU FAMILY HOLDING PTE. LTD.	456,000,000.00	456,000,000.00	99.4%
欣承投资(深圳)合伙企业(有限合伙)	1,000,000.00	1,000,000.00	0.2%
欣立投资(深圳)合伙企业(有限合伙)	1,000,000.00	1,000,000.00	0.2%
金宥股份有限公司	1,000,000.00	1,000,000.00	0.2%
	<u>459,000,000.00</u>	<u>459,000,000.00</u>	<u>100.0%</u>

本公司的最终控股公司为亚科实业有限公司,实际控制人为俞孝璋,俞宛伶和俞金炉。

# 欣强电子(清远)股份有限公司

## 财务报表附注

2022 年度、2023 年度及 2024 年度

(除特别注明外，金额单位为人民币元)

### 一 公司基本情况(续)

本公司及子公司(以下合称“本集团”)主营业务是印制电路板(“PCB”)的研发、生产和销售，产品定位于中高端市场，以八层及以上高端 PCB 为主。公司产品主要包括刚性板、HDI 板、柔性板、刚柔结合板，并从事高端类载板、载板产品的研发及生产。

2022 年度、2023 年度及 2024 年度纳入合并范围的主要子公司详见附注六，新纳入合并范围的子公司主要有苏州欣强电子科技有限公司和欣强电子制造(泰国)有限公司，详见附注五(1)，不再纳入合并范围的子公司主要有珠海市欣强迪力电子有限公司。

本财务报表由本公司董事会于 2025 年 6 月 23 日批准报出。

### 二 主要会计政策和会计估计

本集团根据生产经营特点确定具体会计政策和会计估计，主要体现在应收款项的预期信用损失的计量(附注二(10))、存货的计价方法(附注二(11))、固定资产折旧、无形资产和使用权资产摊销(附注二(13)、(16)、(24))、收入的确认和计量(附注二(21))等。

本集团在确定重要的会计政策时所运用的关键判断、重要会计估计及其关键假设详见附注二(26)。

#### (1) 财务报表的编制基础

本财务报表按照财政部于 2006 年 2 月 15 日及以后期间颁布的《企业会计准则——基本准则》、各项具体会计准则及相关规定(以下合称“企业会计准则”)、以及中国证券监督管理委员会《公开发行证券的公司信息披露编报规则第 15 号——财务报告的一般规定》的披露规定编制。

本财务报表以持续经营为基础编制。

本公司管理层于 2025 年 5 月 23 日批准了 2022 年度、2023 年度及 2024 年度财务报表(“原财务报表”)。期后，为了保持本公司及合营公司纳税情况与财务报表的一致性，本公司管理层在原财务报表上对长期股权投资、递延所得税资产及递延所得税负债、应交税费、投资收益及所得税费用等科目进行了调整。

## 欣强电子(清远)股份有限公司

### 财务报表附注

2022 年度、2023 年度及 2024 年度

(除特别注明外，金额单位为人民币元)

## 二 主要会计政策和会计估计(续)

### (1) 财务报表的编制基础(续)

上述处理对本集团及本公司2022年度、2023年度及2024年度净利润，本集团及本公司2022年12月31日、2023年12月31日及2024年12月31日的盈余公积、其他综合收益及未分配利润的影响均不重大。

### (2) 遵循企业会计准则的声明

本公司 2022 年度、2023 年度及 2024 年度财务报表符合企业会计准则的要求，真实、完整地反映了本公司 2022 年 12 月 31 日、2023 年 12 月 31 日及 2024 年 12 月 31 日的合并及公司财务状况以及 2022 年度、2023 年度及 2024 年度的合并及公司经营成果和现金流量等有关信息。

### (3) 会计年度

会计年度为公历 1 月 1 日起至 12 月 31 日止。

### (4) 重要性标准确定方法和选择依据

本集团结合自身所处的行业情况和生产经营特点，基于事项的性质和金额两方面综合判断相关财务信息的重要性。其中，根据该事项是否属于日常活动、是否显著影响财务状况、经营成果和现金流量等因素判断性质的重要性；根据该事项相关的金额占资产总额、负债总额、所有者权益总额、营业收入总额和净利润等关键财务指标的比重判断金额的重要性。

# 欣强电子(清远)股份有限公司

## 财务报表附注

2022 年度、2023 年度及 2024 年度

(除特别注明外，金额单位为人民币元)

## 二 主要会计政策和会计估计(续)

### (5) 记账本位币

本公司的记账本位币为人民币。本公司下属子公司根据其经营所处的主要经济环境确定其记账本位币，欣强电子企业(香港)有限公司的记账本位币为美元，香港商欣强电子企业有限公司台湾分公司的记账本位币为新台币，欣强电子制造(泰国)有限公司的记账本位币为泰铢。本财务报表以人民币列示。

### (6) 企业合并

#### (a) 同一控制下的企业合并

本集团支付的合并对价及取得的净资产均按账面价值计量，如被合并方是最终控制方以前年度从第三方收购来的，则以被合并方的资产、负债(包括最终控制方收购被合并方而形成的商誉)在最终控制方合并财务报表中的账面价值为基础。本集团取得的净资产账面价值与支付的合并对价账面价值的差额，调整资本公积(股本溢价)；资本公积(股本溢价)不足以冲减的，依法冲减盈余公积和未分配利润。为进行企业合并发生的直接相关费用于发生时计入当期损益。为企业合并而发行权益性证券或债务性证券的交易费用，计入权益性证券或债务性证券的初始确认金额。

#### (b) 非同一控制下的企业合并

本集团发生的合并成本及在合并中取得的可辨认净资产按购买日的公允价值计量。合并成本大于合并中取得的被购买方于购买日可辨认净资产公允价值份额的差额，确认为商誉；合并成本小于合并中取得的被购买方可辨认净资产公允价值份额的差额，计入当期损益。为进行企业合并发生的直接相关费用于发生时计入当期损益。为企业合并而发行权益性证券或债务性证券的交易费用，计入权益性证券或债务性证券的初始确认金额。2022 年度、2023 年度及 2024 年度，本集团未发生非同一控制下的企业合并。

# 欣强电子(清远)股份有限公司

## 财务报表附注

2022 年度、2023 年度及 2024 年度

(除特别注明外，金额单位为人民币元)

## 二 主要会计政策和会计估计(续)

### (7) 合并财务报表的编制方法

编制合并财务报表时，合并范围包括本公司及全部子公司。

从取得子公司的实际控制权之日起，本集团开始将其纳入合并范围；从丧失实际控制权之日起停止纳入合并范围。对于同一控制下企业合并取得的子公司，自其与本公司同受最终控制方控制之日起纳入本公司合并范围，并将其在合并日前实现的净利润在合并利润表中单列项目反映。

在编制合并财务报表时，子公司与本公司采用的会计政策或会计期间不一致的，按照本公司的会计政策和会计期间对子公司财务报表进行必要的调整。对于非同一控制下企业合并取得的子公司，以购买日可辨认净资产公允价值为基础对其财务报表进行调整。

集团内所有重大往来余额、交易及未实现利润在合并财务报表编制时予以抵销。子公司的所有者权益、当期净损益及综合收益中不归属于本公司所拥有的部分分别作为少数股东权益、少数股东损益及归属于少数股东的综合收益总额在合并财务报表中所有者权益、净利润及综合收益总额项下单独列示。子公司少数股东分担的当期亏损超过了少数股东在该子公司期初所有者权益中所享有的份额的，其余额冲减少数股东权益。本公司向子公司出售资产所发生的未实现内部交易损益，全额抵销归属于母公司股东的净利润；子公司向本公司出售资产所发生的未实现内部交易损益，按本公司对该子公司的分配比例在归属于母公司股东的净利润和少数股东损益之间分配抵销。子公司之间出售资产所发生的未实现内部交易损益，按照母公司对出售方子公司的分配比例在归属于母公司股东的净利润和少数股东损益之间分配抵销。

如果以本集团为会计主体与以本公司或子公司为会计主体对同一交易的认定不同时，从本集团的角度对该交易予以调整。

## 二 主要会计政策和会计估计(续)

### (8) 现金及现金等价物

现金及现金等价物是指库存现金、可随时用于支付的存款，以及持有的期限短、流动性强、易于转换为已知金额现金、价值变动风险很小的投资。

### (9) 外币折算

#### (a) 外币交易

外币交易按交易发生日即期汇率的近似汇率将外币金额折算为记账本位币入账。

于资产负债表日，外币货币性项目采用资产负债表日的即期汇率折算为记账本位币。为购建符合借款费用资本化条件的资产而借入的外币专门借款产生的汇兑差额在资本化期间内予以资本化；其他汇兑差额直接计入当期损益。以历史成本计量的外币非货币性项目，于资产负债表日采用交易发生日的即期汇率折算。汇率变动对现金的影响额，在现金流量表中单独列示。

#### (b) 外币财务报表的折算

境外经营的资产负债表中的资产和负债项目，采用资产负债表日的即期汇率折算，所有者权益中除未分配利润项目外，其他项目采用发生时的即期汇率折算。境外经营的利润表中的收入与费用项目，采用交易发生日的即期汇率折算。上述折算产生的外币报表折算差额，计入其他综合收益。境外经营的现金流量项目，采用现金流量发生日的即期汇率折算。汇率变动对现金的影响额，在现金流量表中单独列示。

### (10) 金融工具

金融工具，是指形成一方的金融资产并形成其他方的金融负债或权益工具的合同。当本集团成为金融工具合同的一方时，确认相关的金融资产或金融负债。

#### (a) 金融资产

##### (i) 分类和计量

本集团根据管理金融资产的业务模式和金融资产的合同现金流量特征，将金融资产划分为：**(1)** 以摊余成本计量的金融资产；**(2)** 以公允价值计量且其变动计入其他综合收益的金融资产；**(3)** 以公允价值计量且其变动计入当期损益的金融资产。

## 欣强电子(清远)股份有限公司

### 财务报表附注

2022 年度、2023 年度及 2024 年度

(除特别注明外，金额单位为人民币元)

## 二 主要会计政策和会计估计(续)

### (10) 金融工具(续)

#### (a) 金融资产(续)

##### (i) 分类和计量(续)

金融资产在初始确认时以公允价值计量。对于以公允价值计量且其变动计入当期损益的金融资产，相关交易费用直接计入当期损益；对于其他类别的金融资产，相关交易费用计入初始确认金额。因销售产品或提供劳务而产生的、未包含或不考虑重大融资成分的应收账款或应收票据，本集团按照预期有权收取的对价金额作为初始确认金额。

#### 债务工具

本集团持有的债务工具是指从发行方角度分析符合金融负债定义的工具，分别采用以下三种方式进行计量：

以摊余成本计量：

本集团管理此类金融资产的业务模式为以收取合同现金流量为目标，且此类金融资产的合同现金流量特征与基本借贷安排相一致，即在特定日期产生的现金流量，仅为对本金和以未偿付本金金额为基础的利息的支付。本集团对于此类金融资产按照实际利率法确认利息收入。此类金融资产主要包括货币资金、应收票据、应收账款和其他应收款。

以公允价值计量且其变动计入其他综合收益：

本集团管理此类金融资产的业务模式为既以收取合同现金流量为目标又以出售为目标，且此类金融资产的合同现金流量特征与基本借贷安排相一致。此类金融资产按照公允价值计量且其变动计入其他综合收益，但减值损失或利得、汇兑损益和按照实际利率法计算的利息收入计入当期损益。此类金融资产主要包括应收款项融资。

以公允价值计量且其变动计入当期损益：

本集团将持有的未划分为以摊余成本计量和以公允价值计量且其变动计入其他综合收益的债务工具，以公允价值计量且其变动计入当期损益。在初始确认时，本集团为了消除或显著减少会计错配，将部分金融资产指定为以公允价值计量且其变动计入当期损益的金融资产。

## 二 主要会计政策和会计估计(续)

### (10) 金融工具(续)

#### (a) 金融资产(续)

#### (ii) 减值

本集团对于以摊余成本计量的金融资产、以公允价值计量且其变动计入其他综合收益的债务工具投资、应收租赁款等，以预期信用损失为基础确认损失准备。

本集团考虑在资产负债表日无须付出不必要的额外成本和努力即可获得有关过去事项、当前状况以及对未来经济状况的预测等合理且有依据的信息，以发生违约的风险为权重，计算合同应收的现金流量与预期能收到的现金流量之间差额的现值的概率加权金额，确认预期信用损失。

对于因销售商品、提供劳务等日常经营活动形成的应收票据、应收账款和应收款项融资，无论是否存在重大融资成分，本集团均按照整个存续期的预期信用损失计量损失准备。对于应收租赁款，本集团亦选择按照整个存续期的预期信用损失计量损失准备。

除上述应收票据、应收账款、应收款项融资和应收租赁款外，于每个资产负债表日，本集团对处于不同阶段的金融工具的预期信用损失分别进行计量。金融工具自初始确认后信用风险未显著增加的，处于第一阶段，本集团按照未来 12 个月内的预期信用损失计量损失准备；金融工具自初始确认后信用风险已显著增加但尚未发生信用减值的，处于第二阶段，本集团按照该工具整个存续期的预期信用损失计量损失准备；金融工具自初始确认后已经发生信用减值的，处于第三阶段，本集团按照该工具整个存续期的预期信用损失计量损失准备。

对于在资产负债表日具有较低信用风险的金融工具，本集团假设其信用风险自初始确认后并未显著增加，认定为处于第一阶段的金融工具，按照未来 12 个月内的预期信用损失计量损失准备。

本集团对于处于第一阶段和第二阶段的金融工具，按照其未扣除减值准备的账面余额和实际利率计算利息收入。对于处于第三阶段的金融工具，按照其账面余额减已计提减值准备后的摊余成本和实际利率计算利息收入。

## 欣强电子(清远)股份有限公司

### 财务报表附注

2022 年度、2023 年度及 2024 年度

(除特别注明外，金额单位为人民币元)

## 二 主要会计政策和会计估计(续)

### (10) 金融工具(续)

#### (a) 金融资产(续)

#### (ii) 减值(续)

按照单项计算预期信用损失的各类金融资产，其信用风险特征与该类中的其他金融资产显著不同。当单项金融资产无法以合理成本评估预期信用损失的信息时，本集团依据信用风险特征将应收款项划分为若干组合，在组合基础上计算预期信用损失，确定组合的依据和计提方法如下：

组合一	银行承兑汇票
组合二	销售商品等应收账款
组合三	押金、保证金等其他应收款项

对于划分为组合的应收账款、应收租赁款和因销售商品、提供劳务等日常经营活动形成的应收票据和应收款项融资，本集团参考历史信用损失经验，结合当前状况以及对未来经济状况的预测，通过违约风险敞口和整个存续期预期信用损失率，计算预期信用损失。除此以外的应收票据、应收款项融资和划分为组合的其他应收款，本集团参考历史信用损失经验，结合当前状况以及对未来经济状况的预测，通过违约风险敞口和未来 12 个月内或整个存续期预期信用损失率，计算预期信用损失。

本集团将计提或转回的损失准备计入当期损益。对于持有的以公允价值计量且其变动计入其他综合收益的债务工具，本集团在将减值损失或利得计入当期损益的同时调整其他综合收益。

#### (iii) 终止确认

金融资产满足下列条件之一的，予以终止确认：(1) 收取该金融资产现金流量的合同权利终止；(2) 该金融资产已转移，且本集团将金融资产所有权上几乎所有的风险和报酬转移给转入方；(3) 该金融资产已转移，虽然本集团既没有转移也没有保留金融资产所有权上几乎所有的风险和报酬，但是放弃了对该金融资产控制。

除其他权益工具投资以外的其余金融资产终止确认时，其账面价值与收到的对价以及原直接计入其他综合收益的公允价值变动累计额之和的差额，计入当期损益。

## 欣强电子(清远)股份有限公司

### 财务报表附注

2022 年度、2023 年度及 2024 年度

(除特别注明外，金额单位为人民币元)

## 二 主要会计政策和会计估计(续)

### (10) 金融工具(续)

#### (b) 金融负债

金融负债于初始确认时分类为以摊余成本计量的金融负债和以公允价值计量且其变动计入当期损益的金融负债。

本集团的金融负债主要为以摊余成本计量的金融负债，包括应付票据及应付账款、其他应付款及借款等。该类金融负债按其公允价值扣除交易费用后的金额进行初始计量，并采用实际利率法进行后续计量。期限在一年以下(含一年)的，列示为流动负债；期限在一年以上但自资产负债表日起一年内(含一年)到期的，列示为一年内到期的非流动负债；其余列示为非流动负债。

当金融负债的现时义务全部或部分已经解除时，本集团终止确认该金融负债或义务已解除的部分。终止确认部分的账面价值与支付的对价之间的差额，计入当期损益。

#### (c) 金融工具的公允价值确定

存在活跃市场的金融工具，以活跃市场中的报价确定其公允价值。不存在活跃市场的金融工具，采用估值技术确定其公允价值。在估值时，本集团采用在当前情况下适用并且有足够可利用数据和其他信息支持的估值技术，选择与市场参与者在相关资产或负债的交易中所考虑的资产或负债特征相一致的输入值，并尽可能优先使用相关可观察输入值。在相关可观察输入值无法取得或取得不切实可行的情况下，使用不可观察输入值。

## 欣强电子(清远)股份有限公司

### 财务报表附注

2022 年度、2023 年度及 2024 年度

(除特别注明外，金额单位为人民币元)

## 二 主要会计政策和会计估计(续)

### (11) 存货

#### (a) 分类

存货包括原材料、在产品、委外加工物资、库存商品和发出商品等，按成本与可变现净值孰低计量。

#### (b) 发出存货的计价方法

存货发出时的成本按加权平均法核算，在产品、委托加工物资、产成品和发出商品成本包括原材料、直接人工以及在正常生产能力下按系统的方法分配的制造费用。

#### (c) 存货可变现净值的确定依据及存货跌价准备的计提方法

存货跌价准备按存货成本高于其可变现净值的差额计提。可变现净值按日常活动中，以存货的估计售价减去至完工时估计将要发生的成本和销售费用以及相关税费后的金额确定。其中，对于原材料和库龄超过 6 个月的超订单产成品，本集团根据库龄计提存货跌价准备。

#### (d) 本集团的存货盘存制度采用永续盘存制。

#### (e) 低值易耗品和包装物的摊销方法

周转材料包括低值易耗品和包装物等，低值易耗品和包装物采用一次转销法进行摊销。

### (12) 长期股权投资

长期股权投资包括：本公司对子公司的长期股权投资；本集团对合营企业和联营企业的长期股权投资。

子公司为本公司能够对其实施控制的被投资单位。合营企业为本集团通过单独主体达成，能够与其他方实施共同控制，且基于法律形式、合同条款及其他事实与情况仅对其净资产享有权利的合营安排。联营企业为本集团能够对其财务和经营决策具有重大影响的被投资单位。

对子公司的投资，在公司财务报表中按照成本法确定的金额列示，在编制合并财务报表时按权益法调整后合并；对合营企业和联营企业投资采用权益法核算。

## 欣强电子(清远)股份有限公司

### 财务报表附注

2022 年度、2023 年度及 2024 年度

(除特别注明外，金额单位为人民币元)

## 二 主要会计政策和会计估计(续)

### (12) 长期股权投资(续)

#### (a) 投资成本确定

同一控制下企业合并形成的长期股权投资，在合并日按照被合并方所有者权益在最终控制方合并财务报表中的账面价值的份额作为投资成本；非同一控制下企业合并形成的长期股权投资，按照合并成本作为长期股权投资的投资成本。

对于以企业合并以外的其他方式取得的长期股权投资，以支付现金取得的长期股权投资，按照实际支付的购买价款作为初始投资成本；以发行权益性证券取得的长期股权投资，按发行权益性证券的公允价值确认为初始投资成本。

#### (b) 后续计量及损益确认方法

采用成本法核算的长期股权投资，按照初始投资成本计量，被投资单位宣告分派的现金股利或利润，确认为投资收益计入当期损益。

采用权益法核算的长期股权投资，初始投资成本大于投资时应享有被投资单位可辨认净资产公允价值份额的，以初始投资成本作为长期股权投资成本；初始投资成本小于投资时应享有被投资单位可辨认净资产公允价值份额的，其差额计入当期损益，并相应调增长期股权投资成本。

采用权益法核算的长期股权投资，本集团按应享有或应分担的被投资单位的净损益份额确认当期投资损益。确认被投资单位发生的净亏损，以长期股权投资的账面价值以及其他实质上构成对被投资单位净投资的长期权益减记至零为限，但本集团负有承担额外损失义务且符合预计负债确认条件的，继续确认预计将承担的损失金额。被投资单位除净损益、其他综合收益和利润分配以外所有者权益的其他变动，调整长期股权投资的账面价值并计入资本公积。被投资单位分派的利润或现金股利于宣告分派时按照本集团应分得的部分，相应减少长期股权投资的账面价值。

## 欣强电子(清远)股份有限公司

### 财务报表附注

2022 年度、2023 年度及 2024 年度

(除特别注明外，金额单位为人民币元)

## 二 主要会计政策和会计估计(续)

### (12) 长期股权投资(续)

#### (b) 后续计量及损益确认方法(续)

本集团与被投资单位之间未实现的内部交易损益按照持股比例计算归属于本集团的部分，予以抵销，在此基础上确认本公司财务报表的投资损益。在编制合并财务报表时，对于本集团向被投资单位投出或出售资产的顺流交易而产生的未实现内部交易损益中归属于本集团的部分，本集团在本公司财务报表抵销的基础上，对有关未实现的收入和成本或资产处置损益等中归属于本集团的部分予以抵销，并相应调整投资收益；对于被投资单位向本集团投出或出售资产的逆流交易而产生的未实现内部交易损益中归属于本集团的部分，本集团在本公司财务报表抵销的基础上，对有关资产账面价值中包含的未实现内部交易损益中归属于本集团的部分予以抵销，并相应调整长期股权投资的账面价值。本集团与被投资单位发生的内部交易损失，其中属于资产减值损失的部分，相应的未实现损失不予抵销。

#### (c) 确定对被投资单位具有控制、共同控制、重大影响的依据

控制是指拥有对被投资单位的权力，通过参与被投资单位的相关活动而享有可变回报，并且有能力运用对被投资单位的权力影响其回报金额。

共同控制是指按照相关约定对某项安排所共有的控制，并且该安排的相关活动必须经过本集团及分享控制权的其他参与方一致同意后才能决策。

重大影响是指对被投资单位的财务和经营政策有参与决策的权力，但并不能够控制或者与其他方一起共同控制这些政策的制定。

#### (d) 长期股权投资减值

对子公司、合营企业、联营企业的长期股权投资，当其可收回金额低于其账面价值时，账面价值减记至可收回金额(附注二(18))。

## 欣强电子(清远)股份有限公司

### 财务报表附注

2022 年度、2023 年度及 2024 年度

(除特别注明外，金额单位为人民币元)

## 二 重要会计政策和会计估计(续)

### (13) 固定资产

#### (a) 固定资产确认及初始计量

固定资产包括房屋及建筑物、境外土地、机器设备、运输工具、办公设备及其他等。

固定资产在与其有关的经济利益很可能流入本集团、且其成本能够可靠计量时予以确认。购置或新建的固定资产按取得时的成本进行初始计量。

与固定资产有关的后续支出，在相关的经济利益很可能流入本集团且其成本能够可靠计量时，计入固定资产成本；对于被替换的部分，终止确认其账面价值；所有其他后续支出于发生时计入当期损益。

#### (b) 固定资产的折旧方法

固定资产折旧采用年限平均法并按其入账价值减去预计净残值后在预计使用寿命内计提。对计提了减值准备的固定资产，则在未来期间按扣除减值准备后的账面价值及依据尚可使用年限确定折旧额。

固定资产的预计使用寿命、净残值率及年折旧率列示如下：

	预计使用寿命	预计净残值率	年折旧率
房屋及建筑物	20 年	10%	4.5%
机器设备	10 年	0%或 10%	9.0%或 10.0%
运输工具	5 年	0%或 10%	18.0%或 20.0%
办公设备及其他	3 - 5 年	0%或 10%	18.0% - 33.3%
境外土地	永久	不适用	不适用

对固定资产的预计使用寿命、预计净残值和折旧方法于每年年度终了进行复核并作适当调整。

#### (c) 当固定资产的可收回金额低于其账面价值时，账面价值减记至可收回金额(附注二(18))。

#### (d) 固定资产处置

当固定资产被处置、或者预期通过使用或处置不能产生经济利益时，终止确认该固定资产。固定资产出售、转让、报废或毁损的处置收入扣除其账面价值和相关税费后的金额计入当期损益。

## 二 主要会计政策和会计估计(续)

### (14) 在建工程

在建工程按实际发生的成本计量。实际成本包括建筑成本、安装成本、符合资本化条件的借款费用以及其他为使在建工程达到预定可使用状态所发生的必要支出。在建工程在达到预定可使用状态时，转入固定资产并自次月起开始计提折旧。当在建工程的可收回金额低于其账面价值时，账面价值减记至可收回金额(附注二(18))。

### (15) 借款费用

本集团发生的可直接归属于需要经过相当长时间的购建活动才能达到预定可使用状态之资产的购建的借款费用，在资产支出及借款费用已经发生、为使资产达到预定可使用状态所必要的购建活动已经开始时，开始资本化并计入该资产的成本。当购建的资产达到预定可使用状态时停止资本化，其后发生的借款费用计入当期损益。如果资产的购建活动发生非正常中断，并且中断时间连续超过 3 个月，暂停借款费用的资本化，直至资产的购建活动重新开始。

对于为购建符合资本化条件的资产而借入的专门借款，以专门借款当期实际发生的利息费用减去尚未动用的借款资金存入银行取得的利息收入或进行暂时性投资取得的投资收益后的金额确定专门借款借款费用的资本化金额。

对于为购建符合资本化条件的资产而占用的一般借款，按照累计资产支出超过专门借款部分的资本支出加权平均数乘以所占用一般借款的加权平均实际利率计算确定一般借款借款费用的资本化金额。实际利率为将借款在预期存续期间或适用的更短期间内的未来现金流量折现为该借款初始确认金额所使用的利率。

2022 年度、2023 年度及 2024 年度本集团无借款费用资本化。

### (16) 无形资产

无形资产包括土地使用权及软件，以成本计量。

#### (a) 土地使用权

土地使用权按使用年限 50 年平均摊销。

#### (b) 软件

软件按成本入账，并按预计使用年限 3-10 年平均摊销。

## 欣强电子(清远)股份有限公司

### 财务报表附注

2022 年度、2023 年度及 2024 年度

(除特别注明外，金额单位为人民币元)

## 二 主要会计政策和会计估计(续)

### (16) 无形资产(续)

#### (c) 定期复核使用寿命和摊销方法

对使用寿命有限的无形资产的预计使用寿命及摊销方法于每年年度终了进行复核并作适当调整。

#### (d) 研究与开发

根据内部研究开发项目支出的性质以及研发活动最终形成无形资产是否具有较大不确定性，分为研究阶段支出和开发阶段支出。

研究阶段的支出，于发生时计入当期损益；开发阶段的支出，同时满足下列条件的，予以资本化：

- 完成该无形资产以使其能够使用或出售在技术上具有可行性；
- 管理层具有完成该无形资产并使用或出售的意图；
- 能够证明该无形资产将如何产生经济利益；
- 有足够的技术、财务资源和其他资源支持，以完成该无形资产的开发，并有能力使用或出售该无形资产；以及
- 归属于该无形资产开发阶段的支出能够可靠地计量。

不满足上述条件的开发阶段的支出，于发生时计入当期损益。以前期间已计入损益的开发支出不在以后期间重新确认为资产。已资本化的开发阶段的支出在资产负债表上列示为开发支出，自该项目达到预定用途之日起转为无形资产。

#### (e) 无形资产减值

当无形资产的可收回金额低于其账面价值时，账面价值减记至可收回金额(附注二(18))。

### (17) 长期待摊费用

长期待摊费用为已经发生但应由本期和以后各期负担的、分摊期限在一年以上的各项费用，按预计受益期间分期平均摊销，并以实际支出减去累计摊销后的净额列示。

## 欣强电子(清远)股份有限公司

### 财务报表附注

2022 年度、2023 年度及 2024 年度

(除特别注明外，金额单位为人民币元)

## 二 主要会计政策和会计估计(续)

### (18) 长期资产减值

固定资产、在建工程、使用权资产、使用寿命有限的无形资产及对子公司、合营企业的长期股权投资等，于资产负债表日存在减值迹象的，进行减值测试；尚未达到可使用状态的无形资产，无论是否存在减值迹象，至少每年进行减值测试。减值测试结果表明资产的可收回金额低于其账面价值的，按其差额计提减值准备并计入资产减值损失。可收回金额为资产的公允价值减去处置费用后的净额与资产预计未来现金流量的现值两者之间的较高者。资产减值准备按单项资产为基础计算并确认，如果难以对单项资产的可收回金额进行估计的，以该资产所属的资产组确定资产组的可收回金额。资产组是能够独立产生现金流入的最小资产组合。

上述资产减值损失一经确认，以后期间不予转回价值得以恢复的部分。

### (19) 职工薪酬

职工薪酬是本集团为获得职工提供的服务或解除劳动关系而给予的各种形式的报酬或补偿，包括短期薪酬、离职后福利和辞退福利等。

#### (a) 短期薪酬

短期薪酬包括工资、奖金、津贴和补贴、职工福利费、医疗保险费、工伤保险费、生育保险费、住房公积金、工会和教育经费、短期带薪缺勤等。本集团在职工提供服务的会计期间，将实际发生的短期薪酬确认为负债，并计入当期损益或相关资产成本。

#### (b) 离职后福利

本集团将离职后福利计划分类为设定提存计划和设定受益计划。设定提存计划是本集团向独立的基金缴存固定费用后，不再承担进一步支付义务的离职后福利计划；设定受益计划是除设定提存计划以外的离职后福利计划。于报告期内，本集团的离职后福利主要是为员工缴纳的基本养老保险和失业保险，均属于设定提存计划。

## 欣强电子(清远)股份有限公司

### 财务报表附注

2022 年度、2023 年度及 2024 年度

(除特别注明外，金额单位为人民币元)

## 二 主要会计政策和会计估计(续)

### (19) 职工薪酬(续)

#### (b) 离职后福利(续)

##### 基本养老保险

本集团职工参加了由当地劳动和社会保障部门组织实施的社会基本养老保险。本集团以当地规定的社会基本养老保险缴纳基数和比例，按月向当地社会基本养老保险经办机构缴纳养老保险费。职工退休后，当地劳动及社会保障部门有责任向已退休员工支付社会基本养老金。本集团在职工提供服务的会计期间，将根据上述社保规定计算应缴纳的金额确认为负债，并计入当期损益或相关资产成本。

#### (c) 辞退福利

本集团在职工劳动合同到期之前解除与职工的劳动关系、或者为鼓励职工自愿接受裁减而提出给予补偿，在本集团不能单方面撤回解除劳动关系计划或裁减建议时和确认与涉及支付辞退福利的重组相关的成本费用时两者孰早日，确认因解除与职工的劳动关系给予补偿而产生的负债，同时计入当期损益。预期在资产负债表日起一年内需支付的辞退福利，列示为应付职工薪酬。

### (20) 股利分配

现金股利于股东会批准的当期，确认为负债。

### (21) 收入

本集团在客户取得相关商品或服务的控制权时，按预期有权收取的对价金额确认收入。

## 二 主要会计政策和会计估计(续)

### (21) 收入(续)

#### (a) 销售产品

本集团根据与不同客户签订的销售合同或订单，分别在以下时点确认收入：

(1) 将产品按照合同或订单规定运至约定交货地点，在客户签署送货单后；  
(2) 将产品按照合同或订单规定交付且装上运输工具时；(3) 约定的其他方式实现控制权转移后。本集团给予客户的信用期根据客户的信用风险特征确定，与行业惯例一致，不存在重大融资成分。本集团已收或应收客户对价而应向客户转让商品的义务列示为合同负债。

本集团向客户提供的销售折扣，按照合同对价扣除折扣金额后的净额确认收入。

### (22) 政府补助

政府补助为本集团从政府无偿取得的货币性资产或非货币性资产，包括税费返还、财政补贴等。

政府补助在本集团能够满足其所附的条件并且能够收到时，予以确认。政府补助为货币性资产的，按照收到或应收的金额计量。政府补助为非货币性资产的，按照公允价值计量；公允价值不能可靠取得的，按照名义金额计量。

与资产相关的政府补助，是指本集团取得的、用于购建或以其他方式形成长期资产的政府补助。与收益相关的政府补助，是指除与资产相关的政府补助之外的政府补助。

本集团将与资产相关的政府补助，确认为递延收益并在相关资产使用寿命内按照合理、系统的方法分摊计入损益。

对于与收益相关的政府补助，若用于补偿以后期间的相关成本费用或损失的，确认为递延收益，并在确认相关成本费用或损失的期间，计入当期损益；若用于补偿已发生的相关成本费用或损失的，直接计入当期损益。

与日常活动相关的政府补助纳入营业利润，与日常活动无关的政府补助计入营业外收支。

## 二 主要会计政策和会计估计(续)

### (23) 递延所得税资产和递延所得税负债

递延所得税资产和递延所得税负债根据资产和负债的计税基础与其账面价值的差额(暂时性差异)计算确认。对于按照税法规定能够于以后年度抵减应纳税所得额的可抵扣亏损，确认相应的递延所得税资产。对于既不影响会计利润也不影响应纳税所得额(或可抵扣亏损)，且初始确认的资产和负债未导致产生等额应纳税暂时性差异和可抵扣暂时性差异的非企业合并交易中产生的资产或负债的初始确认形成的暂时性差异，不确认相应的递延所得税资产和递延所得税负债。于资产负债表日，递延所得税资产和递延所得税负债，按照预期收回该资产或清偿该负债期间的适用税率计量。

递延所得税资产的确认以很可能取得用来抵扣可抵扣暂时性差异、可抵扣亏损和税款抵减的应纳税所得额为限。

对与子公司、联营企业及合营企业投资相关的应纳税暂时性差异，确认递延所得税负债，除非本集团能够控制该暂时性差异转回的时间且该暂时性差异在可预见的未来很可能不会转回。对与子公司、联营企业及合营企业投资相关的可抵扣暂时性差异，当该暂时性差异在可预见的未来很可能转回且未来很可能获得用来抵扣可抵扣暂时性差异的应纳税所得额时，确认递延所得税资产。

同时满足下列条件的递延所得税资产和递延所得税负债以抵销后的净额列示：

- 递延所得税资产和递延所得税负债与同一税收征管部门对本集团内同一纳税主体征收的所得税相关；
- 本集团内该纳税主体拥有以净额结算当期所得税资产及当期所得税负债的法定权利。

## 二 主要会计政策和会计估计(续)

### (24) 租赁

租赁，是指在一定期间内，出租人将资产的使用权让与承租人以获取对价的合同。

#### 本集团作为承租人

本集团于租赁期开始日确认使用权资产，并按尚未支付的租赁付款额的现值确认租赁负债。租赁付款额包括固定付款额，以及在合理确定将行使购买选择权或终止租赁选择权的情况下需支付的款项等。按销售额的一定比例确定的可变租金不纳入租赁付款额，在实际发生时计入当期损益。本集团将自资产负债表日起一年内(含一年)支付的租赁负债，列示为一年内到期的非流动负债。

本集团的使用权资产包括租入的房屋及建筑物和运输设备。使用权资产按照成本进行初始计量，该成本包括租赁负债的初始计量金额、租赁期开始日或之前已支付的租赁付款额、初始直接费用等，并扣除已收到的租赁激励。本集团能够合理确定租赁期届满时取得租赁资产所有权的，在租赁资产剩余使用寿命内计提折旧；若无法合理确定租赁期届满时是否能够取得租赁资产所有权，则在租赁期与租赁资产剩余使用寿命两者孰短的期间内计提折旧。当可收回金额低于使用权资产的账面价值时，本集团将其账面价值减记至可收回金额。

对于租赁期不超过12个月的短期租赁和单项资产全新时价值较低的低价值资产租赁，本集团选择不确认使用权资产和租赁负债，将相关租金支出在租赁期内各个期间按照直线法计入当期损益或相关资产成本。

租赁发生变更且同时符合下列条件时，本集团将其作为一项单独租赁进行会计处理：**(1)** 该租赁变更通过增加一项或多项租赁资产的使用权而扩大了租赁范围；**(2)** 增加的对价与租赁范围扩大部分的单独价格按该合同情况调整后的金额相当。

当租赁变更未作为一项单独租赁进行会计处理时，除财政部规定的可以采用简化方法的合同变更外，本集团在租赁变更生效日重新确定租赁期，并采用修订后的折现率对变更后的租赁付款额进行折现，重新计量租赁负债。租赁变更导致租赁范围缩小或租赁期缩短的，本集团相应调减使用权资产的账面价值，并将部分终止或完全终止租赁的相关利得或损失计入当期损益。其他租赁变更导致租赁负债重新计量的，本集团相应调整使用权资产的账面价值。

## 欣强电子(清远)股份有限公司

### 财务报表附注

2022 年度、2023 年度及 2024 年度

(除特别注明外，金额单位为人民币元)

## 二 主要会计政策和会计估计(续)

### (24) 租赁(续)

#### 本集团作为出租人

实质上转移了与租赁资产所有权有关的几乎全部风险和报酬的租赁为融资租赁。其他的租赁为经营租赁。本集团的租赁全部为经营租赁。

#### 经营租赁

本集团经营租出自有的房屋及建筑物和机器设备时，经营租赁的租金收入在租赁期内按照直线法确认。

### (25) 分部信息

本集团以内部组织结构、管理要求、内部报告制度为依据确定经营分部，以经营分部为基础确定报告分部并披露分部信息。

经营分部是指本集团内同时满足下列条件的组成部分：**(1)**该组成部分能够在日常活动中产生收入、发生费用；**(2)**本集团管理层能够定期评价该组成部分的经营成果，以决定向其配置资源、评价其业绩；**(3)**本集团能够取得该组成部分的财务状况、经营成果和现金流量等有关会计信息。两个或多个经营分部具有相似的经济特征，并且满足一定条件的，则可合并为一个经营分部。

于2022年度、2023年度及2024年度，由于本集团收入及业绩主要源自印制电路板的销售业务，本集团综合进行业绩评价，审阅整体印制电路板的财务状况、经营成果和现金流量，且本集团资产主要在中国境内，本公司管理层未呈列分部分析。

## 欣强电子(清远)股份有限公司

### 财务报表附注

2022 年度、2023 年度及 2024 年度

(除特别注明外，金额单位为人民币元)

## 二 主要会计政策和会计估计(续)

### (26) 重要会计估计和判断

本集团根据历史经验和其他因素，包括对未来事项的合理预期，对所采用的重要会计估计和关键判断进行持续的评价。

#### (a) 重要会计估计及其关键假设

下列重要会计估计及关键假设存在会导致下一会计年度资产和负债的账面价值出现重大调整的重要风险：

##### (i) 存货可变现净值

于资产负债表日，存货按成本与可变现净值孰低计量，包括对于超过一定期限库龄的存货估计其可变现净值并计提存货跌价准备。可变现净值按日常活动中，以存货的估计售价减去至完工时估计将要发生的成本、估计的销售费用以及相关税费后的金额确定。该些估计主要根据当时市况及过往经验作出，并会因市况及行业状况的变化而产生重大差异。管理层于各资产负债表日重新评估该等估计。

##### (ii) 预期信用损失的计量

本集团通过违约风险敞口和预期信用损失率计算预期信用损失，并基于违约概率和违约损失率或基于账龄矩阵确定预期信用损失率。在确定预期信用损失率时，本集团使用内部历史信用损失经验等数据，并结合当前状况和前瞻性信息对历史数据进行调整。

##### (iii) 所得税及递延所得税

本集团在多个地区缴纳企业所得税。在正常的经营活动中，部分交易和事项的最终税务处理存在不确定性。在计提各个地区的所得税费用时，本集团需要作出重大判断。如果这些税务事项的最终认定结果与最初入账的金额存在差异，该差异将对作出上述最终认定期间的所得税费用和递延所得税的金额产生影响。

## 二 主要会计政策和会计估计(续)

### (26) 重要会计估计和判断(续)

#### (a) 重要会计估计及其关键假设

#### (iii) 所得税及递延所得税(续)

如附注三所述，本公司为高新技术企业。高新技术企业资质的有效期为三年，到期后需向相关政府部门重新提交高新技术企业认定申请。根据以往年度高新技术企业到期后重新认定的历史经验以及本公司的实际情况，本公司认为于未来年度能够持续取得高新技术企业认定，进而按照 15% 的优惠税率计算其相应的递延所得税。倘若未来本公司于高新技术企业资质到期后未能取得重新认定，则需按照 25% 的法定税率计算所得税，进而将影响已确认的递延所得税资产和递延所得税负债以及所得税费用。

对于能够结转以后年度的可抵扣亏损，本集团以未来期间很可能获得用来抵扣可抵扣亏损的应纳税所得额为限，确认相应的递延所得税资产。未来期间取得的应纳税所得额包括本集团通过正常的生产经营活动能够实现的应纳税所得额，以及以前期间产生的应纳税暂时性差异在未来期间转回时将增加的应纳税所得额。本集团在确定未来期间应纳税所得额取得的时间和金额时，需要运用估计和判断。如果实际情况与估计存在差异，可能导致对递延所得税资产的账面价值进行调整。

#### (iv) 固定资产的预计使用寿命与预计净残值

本集团负责评估确认固定资产的预计使用寿命与预计净残值。在固定资产使用过程中，其所处的经济环境，技术环境以及其他环境有可能对固定资产使用寿命与预计净残值产生较大影响。如果固定资产使用寿命与净残值的预计数与原先估计数有差异，本集团将对其进行调整。

### (27) 重要会计政策变更

财政部分别于 2021 年发布了《企业会计准则解释第 15 号》，2022 年发布了《企业会计准则解释第 16 号》、《企业会计准则实施问答》，2023 年发布了《企业会计准则解释第 17 号》和 2024 年发布了《企业会计准则解释第 18 号》。本集团及本公司已采用上述解释公告和实施问答等编制 2022 年度、2023 年度及 2024 年度财务报表。上述解释公告和实施问答等对本集团及本公司财务报表无重大影响。

## 欣强电子(清远)股份有限公司

### 财务报表附注

2022 年度、2023 年度及 2024 年度

(除特别注明外，金额单位为人民币元)

### 三 税项

(1) 本集团适用的主要税种及其税率列示如下：

税种	税基	税率
企业所得税(a)	应纳税所得额	25%、20%、 16.5%及 15%
增值税(b)	应纳税增值额(应纳税额按应纳税销售 额乘以适用税率扣除当期允许抵扣 的进项税后的余额计算)	13%及 9%
城市维护建设税	缴纳的增值税	7%
教育费附加	缴纳的增值税	3%
地方教育费附加	缴纳的增值税	2%
房产税	应税房屋的计税余值或租金收入	1.2%、12%

(a) 根据国家税务总局颁布的《关于设备、器具扣除有关企业所得税政策的公告》(财税[2018]54 号)、《关于延长部分税收优惠政策执行期限的公告》(财税[2021]6 号)及《关于设备、器具扣除有关企业所得税政策的公告》(财税[2023]37 号)等相关规定，本集团在 2018 年 1 月 1 日至 2027 年 12 月 31 日的期间内，新购买的低于 500 万元的设备可于资产投入使用的次月一次性计入当期成本费用，在计算应纳税所得额时扣除，不再分年度计算折旧。

欣强电子制造(泰国)有限公司注册于泰国，成立于 2023 年 11 月，2023 年度及 2024 年度适用的企业所得税税率为 20%。

欣强电子企业(香港)有限公司注册于香港，2022 年度、2023 年度及 2024 年度适用的企业所得税税率为 16.5%。

香港商欣强电子企业有限公司台湾分公司注册于台湾，2022 年度、2023 年度及 2024 年度适用的企业所得税税率为 20%。

(b) 根据财政部、国家税务总局及海关总署颁布的《关于深化增值税改革有关政策的公告》(财政部 税务总局 海关总署公告[2019] 39 号)及相关规定，自 2019 年 4 月 1 日起，本集团销售 PCB 板、废料、材料及出租机器设备收入适用的增值税税率为 13%，出租房屋及建筑物收入适用的增值税税率为 9%。

## 欣强电子(清远)股份有限公司

### 财务报表附注

2022 年度、2023 年度及 2024 年度

(除特别注明外，金额单位为人民币元)

### 三 税项(续)

#### (2) 税收优惠

根据财政部、税务总局、科技部颁布的《关于加大支持科技创新税前扣除力度的公告》(财政部 税务总局 科技部 [2022]28 号)，本公司在 2022 年 10 月 1 日至 2022 年 12 月 31 日的期间内，新购置的设备、器具可于 2022 年一次性全额在计算应纳税所得额时扣除，并允许在税前实行 100%加计扣除。

根据财政部、国家税务总局颁布的《财政部 税务总局关于进一步完善研发费用税前加计扣除政策的公告》(财政部税务总局公告[2021]13 号)及《财政部 税务总局关于关于进一步完善研发费用税前加计扣除政策的公告》(财政部税务总局公告[2023] 7 号)的相关规定，本公司在 2022 年度、2023 年度及 2024 年度，开展研发活动中实际发生的研发费用，未形成无形资产计入当期损益的，在按规定据实扣除的基础上，再按照实际发生额的 100%在税前加计扣除。

2020 年 12 月，本公司取得广东省科学技术厅、广东省财政厅和国家税务总局广东省税务局颁发的《高新技术企业证书》(证书编号为 GR202044007787)，该证书的有效期为 3 年。于 2023 年 12 月，本公司取得更新的《高新技术企业证书》(证书编号为 GR202344001639)，该证书的有效期为 3 年。根据《中华人民共和国企业所得税法》第二十八条的有关规定，2022 年度、2023 年度及 2024 年度本公司适用的企业所得税税率为 15%。

根据《中华人民共和国企业所得税法》及其实施条例、《国家税务总局关于落实支持小型微利企业和个体工商户发展所得税优惠政策有关事项的公告》(财税[2021]8 号)、《财政部 税务总局关于进一步实施小微企业所得税优惠政策的公告》(财税[2022]13 号)及《财政部 税务总局关于进一步支持小微企业和个体工商户发展有关税费政策的公告》(财税[2023]12 号)等规定，2022 年度，对小型微利企业年应纳税所得额不超过 100 万元的部分，减按 12.5%计入应纳税所得额，按 20%的税率缴纳企业所得税；对小型微利企业年应纳税所得额超过 100 万元但不超过 300 万元的部分，减按 25%计入应纳税所得额，按 20%的税率缴纳企业所得税。2023 年度及 2024 年度，对小型微利企业年应纳税所得额不超过 300 万元的部分，减按 25%计入应纳税所得额，按 20%的税率缴纳企业所得税。本公司的子公司欣强电子(深圳)有限公司、珠海市欣强迪力电子有限公司、深圳欣强创新科技有限公司、苏州欣强电子科技有限公司，2022 年度、2023 年度及 2024 年度适用的企业所得税税率为 20%。

## 欣强电子(清远)股份有限公司

### 财务报表附注

2022 年度、2023 年度及 2024 年度

(除特别注明外，金额单位为人民币元)

### 三 税项(续)

#### (2) 税收优惠(续)

根据财政部及税务总局颁布的《关于先进制造业企业增值税加计抵减政策的公告》(财政部 税务总局公告[2023]43 号)的规定，本公司作为先进制造业企业，自 2023 年 1 月 1 日至 2027 年 12 月 31 日，按照当期可抵扣进项税额加计 5%，抵减增值税应纳税额。

### 四 合并财务报表项目附注

#### (1) 货币资金

	2024 年 12 月 31 日	2023 年 12 月 31 日	2022 年 12 月 31 日
库存现金	38,370.04	38,906.08	51,557.38
银行存款	219,048,694.66	87,649,252.97	109,897,900.97
其他货币资金	4,105,701.59	4,500.00	4,500.00
	<u>223,192,766.29</u>	<u>87,692,659.05</u>	<u>109,953,958.35</u>
其中：存放在境外的款项	<u>99,421,104.55</u>	<u>53,763,204.33</u>	<u>24,469,289.13</u>

于 2024 年 12 月 31 日，其他货币资金 4,105,701.59 元，其中 4,101,201.59 元为与广东稳峰电力科技有限公司诉讼银行存款冻结资金(附注八)，4,500.00 元为本集团在 ETC 中心申请的记账卡备付金应圈存金额。

于 2023 年 12 月 31 日及 2022 年 12 月 31 日，其他货币资金 4,500.00 元，为本集团在 ETC 中心申请的记账卡备付金应圈存金额。

# 欣强电子(清远)股份有限公司

## 财务报表附注

2022 年度、2023 年度及 2024 年度

(除特别注明外，金额单位为人民币元)

### 四 合并财务报表项目附注(续)

#### (2) 交易性金融资产

	2024 年 12 月 31 日	2023 年 12 月 31 日	2022 年 12 月 31 日
中银理财	-	-	1,192,283.66

于 2022 年 12 月 31 日，本集团的交易性金融资产为在中国银行购买的“中银理财-乐享天天”银行理财产品。

#### (3) 衍生金融资产和衍生金融负债

	2024 年 12 月 31 日	2023 年 12 月 31 日	2022 年 12 月 31 日
衍生金融负债— 远期外汇合同	-	206,616.10	-

于 2023 年 12 月 31 日，衍生金融负债为远期外汇合同，其名义金额为 1,000,000.00 美元。

#### (4) 应收票据

	2024 年 12 月 31 日	2023 年 12 月 31 日	2022 年 12 月 31 日
银行承兑汇票	393,752.48	2,795,992.37	2,884,311.26
商业承兑汇票	-	-	33,284.38
	<u>393,752.48</u>	<u>2,795,992.37</u>	<u>2,917,595.64</u>

于 2024 年 12 月 31 日，本集团已背书或已贴现但尚未到期的应收票据为 393,752.48 元，均未终止确认。

于 2023 年 12 月 31 日，本集团无已背书或已贴现但尚未到期的应收票据。

于 2022 年 12 月 31 日，本集团已背书或已贴现但尚未到期的应收票据为 2,917,595.64 元，均未终止确认。

本集团的应收票据均因销售商品等日常经营活动产生，无论是否存在重大融资成分，均按照整个存续期的预期信用损失计量损失准备。

于 2024 年度、2023 年度及 2022 年度，本集团无计提、转回或实际核销应收票据坏账准备。

欣强电子(清远)股份有限公司

财务报表附注

2022 年度、2023 年度及 2024 年度

(除特别注明外，金额单位为人民币元)

四 合并财务报表项目附注(续)

(5) 应收账款

	2024 年 12 月 31 日	2023 年 12 月 31 日	2022 年 12 月 31 日
应收账款	324,071,827.27	331,150,871.70	270,410,481.54
减：坏账准备	<u>(16,820,663.48)</u>	<u>(17,810,118.53)</u>	<u>(15,991,173.12)</u>
	<u>307,251,163.79</u>	<u>313,340,753.17</u>	<u>254,419,308.42</u>

(a) 应收账款账龄分析如下：

	2024 年 12 月 31 日	2023 年 12 月 31 日	2022 年 12 月 31 日
一年以内	322,525,475.29	326,412,473.06	267,381,266.11
一到二年	262,620.86	4,084,889.71	2,234,532.23
二到三年	1,283,731.12	653,508.93	584,613.86
三年以上	-	-	210,069.34
	<u>324,071,827.27</u>	<u>331,150,871.70</u>	<u>270,410,481.54</u>

(b) 于 2024 年 12 月 31 日，按欠款方归集的余额前五名的应收账款汇总分析如下：

	余额	坏账准备金额	占应收账款 余额总额比例
余额前五名的应收账款总额	<u>156,637,716.62</u>	<u>(8,409,564.84)</u>	<u>48.3%</u>

于 2023 年 12 月 31 日，按欠款方归集的余额前五名的应收账款汇总分析如下：

	余额	坏账准备金额	占应收账款 余额总额比例
余额前五名的应收账款总额	<u>139,646,350.88</u>	<u>(7,401,041.51)</u>	<u>42.2%</u>

于 2022 年 12 月 31 日，按欠款方归集的余额前五名的应收账款汇总分析如下：

	余额	坏账准备金额	占应收账款 余额总额比例
余额前五名的应收账款总额	<u>119,477,469.50</u>	<u>(5,973,873.47)</u>	<u>44.0%</u>

欣强电子(清远)股份有限公司

财务报表附注

2022 年度、2023 年度及 2024 年度

(除特别注明外，金额单位为人民币元)

四 合并财务报表项目附注(续)

(5) 应收账款(续)

(c) 坏账准备

对于应收账款，无论是否存在重大融资成分，本集团均按照整个存续期的预期信用损失计量损失准备。

应收账款的坏账准备按类别分析如下：

	2024 年 12 月 31 日				
	账面余额		坏账准备		账面价值
	金额	占总额比例	金额	计提比例	
单项计提坏账准备(i)	-	-	-	-	-
按组合计提坏账准备(ii)	324,071,827.27	100.0%	(16,820,663.48)	5.2%	307,251,163.79
	<u>324,071,827.27</u>	<u>100.0%</u>	<u>(16,820,663.48)</u>	<u>5.2%</u>	<u>307,251,163.79</u>

	2023 年 12 月 31 日				
	账面余额		坏账准备		账面价值
	金额	占总额比例	金额	计提比例	
单项计提坏账准备(i)	677,268.93	0.2%	(677,268.93)	100.0%	-
按组合计提坏账准备(ii)	330,473,602.77	99.8%	(17,132,849.60)	5.2%	313,340,753.17
	<u>331,150,871.70</u>	<u>100.0%</u>	<u>(17,810,118.53)</u>	<u>5.4%</u>	<u>313,340,753.17</u>

	2022 年 12 月 31 日				
	账面余额		坏账准备		账面价值
	金额	占总额比例	金额	计提比例	
单项计提坏账准备(i)	2,227,457.29	0.8%	(2,227,457.29)	100.0%	-
按组合计提坏账准备(ii)	268,183,024.25	99.2%	(13,763,715.83)	5.1%	254,419,308.42
	<u>270,410,481.54</u>	<u>100.0%</u>	<u>(15,991,173.12)</u>	<u>5.9%</u>	<u>254,419,308.42</u>

欣强电子(清远)股份有限公司

财务报表附注

2022 年度、2023 年度及 2024 年度

(除特别注明外，金额单位为人民币元)

四 合并财务报表项目附注(续)

(5) 应收账款(续)

(c) 坏账准备(续)

(i) 于 2024 年 12 月 31 日，单项计提坏账准备的应收账款分析如下：

	账面余额	整个存续期预期 信用损失率	坏账准备	理由
应收账款 1	-	-	-	-

于 2023 年 12 月 31 日，单项计提坏账准备的应收账款分析如下：

	账面余额	整个存续期预期 信用损失率	坏账准备	理由
应收账款 1	677,268.93	100.0%	(677,268.93)	预期无法收回

于 2022 年 12 月 31 日，单项计提坏账准备的应收账款分析如下：

	账面余额	整个存续期预期 信用损失率	坏账准备	理由
应收账款 1	1,400,188.36	100.0%	(1,400,188.36)	预期无法收回
应收账款 2	827,268.93	100.0%	(827,268.93)	预期无法收回
	<u>2,227,457.29</u>		<u>(2,227,457.29)</u>	

欣强电子(清远)股份有限公司

财务报表附注

2022 年度、2023 年度及 2024 年度

(除特别注明外，金额单位为人民币元)

四 合并财务报表项目附注(续)

(5) 应收账款(续)

(c) 坏账准备(续)

(ii) 于 2024 年 12 月 31 日，组合计提坏账准备的应收账款分析如下：

	2024 年 12 月 31 日		
	应收账款	整个存续期预期 信用损失率	坏账准备
一年以内	322,525,475.29	5.0%	(16,126,273.76)
一到二年	262,620.86	20.0%	(52,524.16)
二到三年	1,283,731.12	50.0%	(641,865.56)
	<u>324,071,827.27</u>	<u>5.2%</u>	<u>(16,820,663.48)</u>

于 2023 年 12 月 31 日，组合计提坏账准备的应收账款分析如下：

	2023 年 12 月 31 日		
	应收账款	整个存续期预期 信用损失率	坏账准备
一年以内	326,412,473.06	5.0%	(16,320,623.66)
一到二年	4,061,129.71	20.0%	(812,225.94)
	<u>330,473,602.77</u>	<u>5.2%</u>	<u>(17,132,849.60)</u>

于 2022 年 12 月 31 日，组合计提坏账准备的应收账款分析如下：

	2022 年 12 月 31 日		
	应收账款	整个存续期预期 信用损失率	坏账准备
一年以内	267,357,506.11	5.0%	(13,367,875.33)
一到二年	406,510.80	20.0%	(81,302.16)
二到三年	208,938.00	50.0%	(104,469.00)
三年以上	210,069.34	100.0%	(210,069.34)
	<u>268,183,024.25</u>	<u>5.1%</u>	<u>(13,763,715.83)</u>

欣强电子(清远)股份有限公司

财务报表附注

2022 年度、2023 年度及 2024 年度

(除特别注明外，金额单位为人民币元)

四 合并财务报表项目附注(续)

(5) 应收账款(续)

(c) 坏账准备(续)

(iii) 2024 年度计提坏账准备金额为 578,474.21 元，转回的坏账准备金额为 1,164,670.56 元。

2023 年度计提的坏账准备金额为 4,922,310.36 元，转回的坏账准备金额为 1,545,271.62 元。

2022 年度计提的坏账准备金额为 3,582,576.25 元，转回的坏账准备金额为 3,932,794.06 元。

(d) 2024 年度实际核销的应收账款账面余额为 186,562.66 元，坏账准备金额为 186,562.66 元。

2023 年度实际核销的应收账款账面余额为 1,669,924.24 元，坏账准备金额为 1,669,924.24 元。

2022 年度实际核销的应收账款账面余额 276,743.93 元，坏账准备金额为 276,743.93。

(6) 应收款项融资

	2024 年 12 月 31 日	2023 年 12 月 31 日	2022 年 12 月 31 日
银行承兑汇票	<u>644,722.00</u>	<u>3,430,537.14</u>	<u>-</u>

本集团视其日常资金管理的需要，将一部分银行承兑汇票进行贴现和背书，且满足终止确认的条件，故将该类银行承兑汇票分类为以公允价值计量且其变动计入其他综合收益的金融资产。

于 2024 年 12 月 31 日、2023 年 12 月 31 日及 2022 年 12 月 31 日，本集团认为所持有的银行承兑汇票信用风险特征类似，无单项计提减值准备的银行承兑汇票。此外，本集团认为所持有的银行承兑汇票不存在重大信用风险，不会因银行违约而产生重大损失。

欣强电子(清远)股份有限公司

财务报表附注

2022 年度、2023 年度及 2024 年度

(除特别注明外，金额单位为人民币元)

四 合并财务报表项目附注(续)

(6) 应收款项融资(续)

2024 年度，本集团背书银行承兑汇票且其所有权上几乎所有的风险和报酬已转移给其他方，相应终止确认的银行承兑汇票账面价值为 2,672,783.14，无贴现银行承兑汇票。

2023 年度，本集团背书和贴现银行承兑汇票且其所有权上几乎所有的风险和报酬已转移给其他方，相应终止确认的银行承兑汇票账面价值分别为 1,292,947.09 元和 8,820,287.65 元，相关贴现损失金额 69,311.73 元，计入投资损失。

2022 年度，本集团背书和贴现银行承兑汇票且其所有权上几乎所有的风险和报酬已转移给其他方，相应终止确认的银行承兑汇票账面价值分别为 3,727,674.58 元和 20,615,373.90 元，相关贴现损失金额 169,435.51 元，计入投资损失。

于 2024 年 12 月 31 日，本集团列示于应收款项融资的已背书或已贴现但尚未到期的应收票据如下：

	已终止确认	未终止确认
银行承兑汇票	<u>237,258.63</u>	<u>-</u>

于 2023 年 12 月 31 日，本集团列示于应收款项融资的已背书或已贴现但尚未到期的应收票据如下：

	已终止确认	未终止确认
银行承兑汇票	<u>633,783.54</u>	<u>-</u>

于 2022 年 12 月 31 日，本集团列示于应收款项融资的已背书或已贴现但尚未到期的应收票据如下：

	已终止确认	未终止确认
银行承兑汇票	<u>10,529,155.31</u>	<u>-</u>

欣强电子(清远)股份有限公司

财务报表附注

2022 年度、2023 年度及 2024 年度

(除特别注明外，金额单位为人民币元)

四 合并财务报表项目附注(续)

(7) 预付款项

(a) 预付款项账龄分析如下：

	2024 年 12 月 31 日		2023 年 12 月 31 日		2022 年 12 月 31 日	
	金额	占总额比例	金额	占总额比例	金额	占总额比例
一年以内	2,287,844.42	100.0%	985,922.46	98.2%	1,470,079.96	100.0%
一至二年	-	-	18,000.00	1.8%	-	-
	<u>2,287,844.42</u>	<u>100.0%</u>	<u>1,003,922.46</u>	<u>100.0%</u>	<u>1,470,079.96</u>	<u>100.0%</u>

(b) 于 2024 年 12 月 31 日，按欠款方归集的余额前五名的预付款项汇总分析如下：

	金额	占预付账款总额比例
余额前五名的预付款项总额	<u>1,686,195.70</u>	<u>73.7%</u>

于 2023 年 12 月 31 日，按欠款方归集的余额前五名的预付款项汇总分析如下：

	金额	占预付账款总额比例
余额前五名的预付款项总额	<u>753,495.55</u>	<u>75.1%</u>

于 2022 年 12 月 31 日，按欠款方归集的余额前五名的预付款项汇总分析如下：

	金额	占预付账款总额比例
余额前五名的预付款项总额	<u>1,243,633.54</u>	<u>84.6%</u>

欣强电子(清远)股份有限公司

财务报表附注

2022 年度、2023 年度及 2024 年度

(除特别注明外，金额单位为人民币元)

四 合并财务报表项目附注(续)

(8) 其他应收款

	2024 年 12 月 31 日	2023 年 12 月 31 日	2022 年 12 月 31 日
应收退税款	797,444.51	981,220.01	626,105.56
代收代付水电费	158,258.90	365,355.08	244,969.42
应收押金和保证金	78,180.00	129,025.76	221,344.77
应收员工备用金	8,200.00	38,200.00	32,000.00
代付保费	-	-	192,400.05
其他	44,673.78	185,555.53	55,234.43
	<u>1,086,757.19</u>	<u>1,699,356.38</u>	<u>1,372,054.23</u>
减：坏账准备	(128,067.89)	(191,534.77)	(206,319.09)
	<u>958,689.30</u>	<u>1,507,821.61</u>	<u>1,165,735.14</u>

(a) 其他应收款账龄分析如下：

	2024 年 12 月 31 日	2023 年 12 月 31 日	2022 年 12 月 31 日
一年以内	1,000,557.19	1,551,459.17	1,143,342.75
一到二年	10,200.00	42,419.21	80,054.48
二到三年	-	-	31,032.00
三年以上	76,000.00	105,478.00	117,625.00
	<u>1,086,757.19</u>	<u>1,699,356.38</u>	<u>1,372,054.23</u>

欣强电子(清远)股份有限公司

财务报表附注

2022 年度、2023 年度及 2024 年度

(除特别注明外，金额单位为人民币元)

四 合并财务报表项目附注(续)

(8) 其他应收款(续)

(b) 损失准备及其账面余额变动表

于 2024 年 12 月 31 日、2023 年 12 月 31 日及 2022 年 12 月 31 日，本集团不存在处于第二阶段和第三阶段的其他应收款。处于第一阶段的其他应收款分析如下：

	2024 年 12 月 31 日			2023 年 12 月 31 日			2022 年 12 月 31 日		
	账面余额	损失准备		账面余额	损失准备		账面余额	损失准备	
	金额	金额	计提比例	金额	金额	计提比例	金额	金额	计提比例
应收退税款	797,444.51	(39,872.26)	5.0%	981,220.01	(52,723.88)	5.4%	626,105.56	(31,305.32)	5.0%
代收代付水电费	158,258.90	(7,912.95)	5.0%	365,355.08	(18,267.75)	5.0%	244,969.42	(12,248.47)	5.0%
应收押金和保证金	78,180.00	(76,409.00)	97.7%	129,025.76	(109,355.39)	84.8%	221,344.77	(136,775.39)	61.8%
应收员工备用金	8,200.00	(1,640.00)	20.0%	38,200.00	(1,910.00)	5.0%	32,000.00	(1,600.00)	5.0%
代付保费	-	-	-	-	-	-	192,400.05	(21,628.18)	11.2%
其他	44,673.78	(2,233.68)	5.0%	185,555.53	(9,277.75)	5.0%	55,234.43	(2,761.73)	5.0%
	<u>1,086,757.19</u>	<u>(128,067.89)</u>	11.8%	<u>1,699,356.38</u>	<u>(191,534.77)</u>	11.3%	<u>1,372,054.23</u>	<u>(206,319.09)</u>	15.0%

(c) 2024 年度计提坏账准备金额为 40,235.72 元，转回的坏账准备金额为 101,133.80 元。2023 年度计提的坏账准备金额为 25,993.00 元，无转回的坏账准备金额。2022 年度计提的坏账准备金额为 14,996.81 元，2022 年度转回的坏账准备金额为 4,995.60 元。

(d) 2024 年度及 2022 年度，均无实际核销的其他应收款账面余额和坏账准备。

2023 年度实际核销的其他应收款账面余额为 41,929.20 元，坏账准备金额为 41,640.20 元。

欣强电子(清远)股份有限公司

财务报表附注

2022 年度、2023 年度及 2024 年度

(除特别注明外，金额单位为人民币元)

四 合并财务报表项目附注(续)

(9) 存货

(a) 存货分类如下：

	2024 年 12 月 31 日		
	账面余额	存货跌价准备	账面价值
原材料	23,903,500.11	(2,746,384.25)	21,157,115.86
在产品	41,381,255.08	(1,110,235.96)	40,271,019.12
库存商品	47,075,572.41	(2,104,682.43)	44,970,889.98
发出商品	2,402,713.02	(21,896.64)	2,380,816.38
	<u>114,763,040.62</u>	<u>(5,983,199.28)</u>	<u>108,779,841.34</u>
	2023 年 12 月 31 日		
	账面余额	存货跌价准备	账面价值
原材料	17,878,210.80	(2,759,970.71)	15,118,240.09
在产品	35,153,262.38	(1,513,441.86)	33,639,820.52
库存商品	58,014,167.62	(2,803,548.61)	55,210,619.01
发出商品	3,541,488.56	(56,409.39)	3,485,079.17
委外加工物资	1,656,540.36	(40,669.08)	1,615,871.28
	<u>116,243,669.72</u>	<u>(7,174,039.65)</u>	<u>109,069,630.07</u>
	2022 年 12 月 31 日		
	账面余额	存货跌价准备	账面价值
原材料	24,769,749.56	(4,097,832.96)	20,671,916.60
在产品	40,492,791.46	(1,603,387.51)	38,889,403.95
库存商品	84,948,507.82	(5,175,029.15)	79,773,478.67
发出商品	2,410,916.39	(12,937.69)	2,397,978.70
	<u>152,621,965.23</u>	<u>(10,889,187.31)</u>	<u>141,732,777.92</u>

欣强电子(清远)股份有限公司

财务报表附注

2022 年度、2023 年度及 2024 年度

(除特别注明外，金额单位为人民币元)

四 合并财务报表项目附注(续)

(9) 存货(续)

(b) 存货跌价准备分析如下：

	2023 年 12 月 31 日	本年增加	本年减少	汇率换算差异	2024 年 12 月 31 日
存货跌价准备	<u>7,174,039.65</u>	<u>2,270,121.30</u>	<u>(3,413,163.18)</u>	<u>(47,798.49)</u>	<u>5,983,199.28</u>
	2022 年 12 月 31 日	本年增加	本年减少	汇率换算差异	2023 年 12 月 31 日
存货跌价准备	<u>10,889,187.31</u>	<u>2,577,426.95</u>	<u>(6,308,726.72)</u>	<u>16,152.11</u>	<u>7,174,039.65</u>
	2021 年 12 月 31 日	本年增加	本年减少	汇率换算差异	2022 年 12 月 31 日
存货跌价准备	<u>12,895,247.95</u>	<u>106,872.82</u>	<u>(2,114,171.68)</u>	<u>1,238.22</u>	<u>10,889,187.31</u>

欣强电子(清远)股份有限公司

财务报表附注

2022 年度、2023 年度及 2024 年度

(除特别注明外，金额单位为人民币元)

四 合并财务报表项目附注(续)

(9) 存货(续)

(c) 存货跌价准备情况如下：

	确定可变现净值的具体依据	本年转回或转销存货跌价准备的原因
原材料	根据原材料库龄计提存货跌价准备	出售、使用或报废
在产品	及所生产的产成品的估计售价减去进一步加	出售、使用或报废
委外加工	工的成本、估计的销售费用以及相关税费	
物资	后的金额确定	
库存商品	根据库龄或存货的估计售价减去估计的销	出售或报废
及发出商	售费用以及相关税费后的金额确定	
品		

(10) 其他流动资产

	2024 年 12 月 31 日	2023 年 12 月 31 日	2022 年 12 月 31 日
上市中介费用	1,492,525.98	-	-
待抵扣进项税	1,135,215.94	1,548,062.79	2,614,587.68
待摊费用	175,427.72	478,329.30	369,094.12
预缴企业所得税	-	-	987,525.92
	<u>2,803,169.64</u>	<u>2,026,392.09</u>	<u>3,971,207.72</u>

(11) 长期股权投资

	2024 年 12 月 31 日	2023 年 12 月 31 日	2022 年 12 月 31 日
合营公司(a)	<u>26,424,462.71</u>	<u>22,325,827.59</u>	<u>20,988,193.17</u>

欣强电子(清远)股份有限公司

财务报表附注

2022 年度、2023 年度及 2024 年度

(除特别注明外，金额单位为人民币元)

四 合并财务报表项目附注(续)

(11) 长期股权投资(续)

(a) 对合营公司投资列示如下：

	2023 年 12 月 31 日	本年新增	按权益法调整的净 损益	宣告分派的利润	汇率换算差异	2024 年 12 月 31 日
深圳欣强智创电路板有限公司	8,377,112.01	-	16,692,395.82	(6,000,000.00)	-	19,069,507.83
欣强国际电子有限公司	10,398,983.40	-	5,328,422.60	(10,556,093.52)	208,874.47	5,380,186.95
欣强国际电子(深圳)有限公司	3,549,732.18	-	1,425,035.75	(3,000,000.00)	-	1,974,767.93
欣强智创(香港)电路板有限公司	-	452.43	(454.62)	-	2.19	-
	<u>22,325,827.59</u>	<u>452.43</u>	<u>23,445,399.55</u>	<u>(19,556,093.52)</u>	<u>208,876.66</u>	<u>26,424,462.71</u>
	2022 年 12 月 31 日	本年新增	按权益法调整的净 损益	宣告分派的利润	汇率换算差异	2023 年 12 月 31 日
欣强国际电子有限公司	8,035,158.68	-	6,179,481.00	(3,975,469.93)	159,813.65	10,398,983.40
深圳欣强智创电路板有限公司	10,614,590.85	-	3,762,521.16	(6,000,000.00)	-	8,377,112.01
欣强国际电子(深圳)有限公司	2,338,443.64	-	1,211,288.54	-	-	3,549,732.18
	<u>20,988,193.17</u>	<u>-</u>	<u>11,153,290.70</u>	<u>(9,975,469.93)</u>	<u>159,813.65</u>	<u>22,325,827.59</u>

欣强电子(清远)股份有限公司

财务报表附注

2022 年度、2023 年度及 2024 年度

(除特别注明外，金额单位为人民币元)

四 合并财务报表项目附注(续)

(11) 长期股权投资(续)

(a) 对合营公司投资列示如下(续):

	2021 年 12 月 31 日	本年新增	按权益法调整的净 损益	宣告分派的利润	汇率换算差异	2022 年 12 月 31 日
深圳欣强智创电路板有限公司	7,784,873.81	-	7,829,717.04	(5,000,000.00)	-	10,614,590.85
欣强国际电子有限公司	-	1,146,660.33	6,596,487.88	-	292,010.47	8,035,158.68
欣强国际电子(深圳)有限公司	1,346,041.00	-	1,866,921.48	(874,518.84)	-	2,338,443.64
	<u>9,130,914.81</u>	<u>1,146,660.33</u>	<u>16,293,126.40</u>	<u>(5,874,518.84)</u>	<u>292,010.47</u>	<u>20,988,193.17</u>

欣强电子(清远)股份有限公司

财务报表附注

2022 年度、2023 年度及 2024 年度

(除特别注明外，金额单位为人民币元)

四 合并财务报表项目附注(续)

(12) 固定资产

	房屋及建筑物	境外土地	机器设备	办公设备及其他	运输工具	合计
原价						
2023 年 12 月 31 日	234,963,870.44	-	712,273,368.33	64,575,374.21	2,465,945.67	1,014,278,558.65
购置	-	40,370,479.45	21,019,437.95	8,204,374.00	-	69,594,291.40
处置及报废	(2,690.07)	-	(2,248,701.40)	(300,026.94)	(429,771.80)	(2,981,190.21)
汇率换算差异	-	-	-	(8,622.56)	(2,014.35)	(10,636.91)
2024 年 12 月 31 日	234,961,180.37	40,370,479.45	731,044,104.88	72,471,098.71	2,034,159.52	1,080,881,022.93
累计折旧						
2023 年 12 月 31 日	144,503,538.39	-	399,174,547.44	45,575,348.42	1,895,885.46	591,149,319.71
计提	10,839,453.80	-	50,244,511.88	11,897,928.19	110,393.33	73,092,287.20
处置及报废	-	-	(2,003,278.35)	(152,686.51)	(386,794.70)	(2,542,759.56)
汇率换算差异	-	-	(1,730.03)	-	(310.33)	(2,040.36)
2024 年 12 月 31 日	155,342,992.19	-	447,414,050.94	57,320,590.10	1,619,173.76	661,696,806.99
账面价值						
2024 年 12 月 31 日	79,618,188.18	40,370,479.45	283,630,053.94	15,150,508.61	414,985.76	419,184,215.94
2023 年 12 月 31 日	90,460,332.05	-	313,098,820.89	19,000,025.79	570,060.21	423,129,238.94

2024 年度固定资产计提的折旧金额为 73,092,287.20 元，其中计入营业成本、销售费用、管理费用及研发费用的折旧费用分别为 68,161,648.04 元、4,014.24 元、2,475,746.18 元及 2,450,878.74 元。

欣强电子(清远)股份有限公司

财务报表附注

2022 年度、2023 年度及 2024 年度

(除特别注明外，金额单位为人民币元)

四 合并财务报表项目附注(续)

(12) 固定资产(续)

	房屋及建筑物	机器设备	办公设备及其他	运输工具	合计
原价					
2022 年 12 月 31 日	234,978,100.44	661,188,244.45	52,296,233.79	2,178,516.28	950,641,094.96
在建工程转入(附注四(13))	-	1,037,602.61	275,229.36	-	1,312,831.97
购置	-	65,933,038.77	12,935,008.94	288,496.56	79,156,544.27
处置及报废	(14,230.00)	(15,885,517.50)	(929,627.56)	-	(16,829,375.06)
汇率换算差异	-	-	(1,470.32)	(1,067.17)	(2,537.49)
2023 年 12 月 31 日	234,963,870.44	712,273,368.33	64,575,374.21	2,465,945.67	1,014,278,558.65
累计折旧					
2022 年 12 月 31 日	133,675,330.66	362,967,873.95	33,292,121.28	1,843,302.97	531,778,628.86
计提	10,840,053.64	48,929,596.90	12,563,513.79	52,498.58	72,385,662.91
处置及报废	(11,845.91)	(12,722,923.41)	(280,695.11)	-	(13,015,464.43)
汇率换算差异	-	-	408.46	83.91	492.37
2023 年 12 月 31 日	144,503,538.39	399,174,547.44	45,575,348.42	1,895,885.46	591,149,319.71
账面价值					
2023 年 12 月 31 日	90,460,332.05	313,098,820.89	19,000,025.79	570,060.21	423,129,238.94
2022 年 12 月 31 日	101,302,769.78	298,220,370.50	19,004,112.51	335,213.31	418,862,466.10

2023 年度固定资产计提的折旧金额为 72,385,662.91 元，其中计入营业成本、销售费用、管理费用及研发费用的折旧费用分别为 66,296,471.89 元、4,014.24 元、3,995,052.33 元及 2,090,124.45 元。

2023 年度由在建工程转入固定资产的原价为 1,312,831.97 元。

欣强电子(清远)股份有限公司

财务报表附注

2022 年度、2023 年度及 2024 年度

(除特别注明外，金额单位为人民币元)

四 合并财务报表项目附注(续)

(12) 固定资产(续)

	房屋及建筑物	机器设备	办公设备及其他	运输工具	合计
原价					
2021 年 12 月 31 日	219,138,051.13	631,181,176.20	41,410,702.23	2,168,781.77	893,898,711.33
在建工程转入(附注四(13))	-	4,588,536.40	-	-	4,588,536.40
购置	15,923,588.18	59,099,970.53	11,302,086.01	9,734.51	86,335,379.23
处置及报废	-	(33,949,390.93)	(416,554.45)	-	(34,365,945.38)
其他减少	(83,538.87)	267,952.25	-	-	184,413.38
2022 年 12 月 31 日	234,978,100.44	661,188,244.45	52,296,233.79	2,178,516.28	950,641,094.96
累计折旧					
2021 年 12 月 31 日	123,300,352.32	350,900,427.69	20,746,722.48	1,711,709.39	496,659,211.88
计提	10,374,978.34	43,989,328.09	12,732,408.00	131,593.58	67,228,308.01
处置及报废	-	(31,921,881.83)	(187,017.30)	-	(32,108,899.13)
汇率换算差异	-	-	8.10	-	8.10
2022 年 12 月 31 日	133,675,330.66	362,967,873.95	33,292,121.28	1,843,302.97	531,778,628.86
账面价值					
2022 年 12 月 31 日	101,302,769.78	298,220,370.50	19,004,112.51	335,213.31	418,862,466.10
2021 年 12 月 31 日	95,837,698.81	280,280,748.51	20,663,979.75	457,072.38	397,239,499.45

2022 年度固定资产计提的折旧金额为 67,228,308.01 元，其中计入营业成本、销售费用、管理费用及研发费用的折旧费用分别为 62,187,840.70 元、4,014.24 元、2,886,448.93 元及 2,150,004.14 元。

2022 年度由在建工程转入固定资产的原价为 4,588,536.40 元。

欣强电子(清远)股份有限公司

财务报表附注

2022 年度、2023 年度及 2024 年度

(除特别注明外，金额单位为人民币元)

四 合并财务报表项目附注(续)

(12) 固定资产(续)

于 2024 年 12 月 31 日及 2023 年 12 月 31 日，本集团无固定资产被抵押。于 2022 年 12 月 31 日，账面价值为 16,589,426.35 元，原价为 47,372,680.63 元的房屋及建筑物作为 40,000,000.00 元的短期借款抵押物(附注四(20))。

本集团作为出租人签订的房屋及建筑物及机器设备的租赁合同未设置余值担保条款。

(13) 在建工程

	2024 年 12 月 31 日	2023 年 12 月 31 日	2022 年 12 月 31 日
在建工程(a)	-	-	408,256.88

(a) 重大在建工程项目变动

工程名称	2022 年 12 月 31 日	本年增加	本年转入 固定资产 (附注四(12))	本年减少	2023 年 12 月 31 日
车间地板隔墙追加工程	275,229.36	-	(275,229.36)	-	-
化金新镍钨金线水电工程	133,027.52	-	(132,614.68)	(412.84)	-
MSAP 车间设备电气工程	-	628,440.37	(628,440.37)	-	-
MSAP 车间垂直显影线电气工程	-	276,547.56	(276,547.56)	-	-
	<u>408,256.88</u>	<u>904,987.93</u>	<u>(1,312,831.97)</u>	<u>(412.84)</u>	<u>-</u>

欣强电子(清远)股份有限公司

财务报表附注

2022 年度、2023 年度及 2024 年度

(除特别注明外，金额单位为人民币元)

四 合并财务报表项目附注(续)

(13) 在建工程(续)

(a) 重大在建工程项目变动

工程名称	2021 年 12 月 31 日	本年增加	本年转入 固定资产 (附注四(12))	本年减少	2022 年 12 月 31 日
内层 DES 线	4,027,905.00	-	(4,027,905.00)	-	-
全自动钻刀研磨机	515,699.71	44,931.69	(560,631.40)	-	-
车间地板隔墙追加工程	-	275,229.36	-	-	275,229.36
化金新镍钯金线水电工程	-	133,027.52	-	-	133,027.52
	<u>4,543,604.71</u>	<u>453,188.57</u>	<u>(4,588,536.40)</u>	<u>-</u>	<u>408,256.88</u>

欣强电子(清远)股份有限公司

财务报表附注

2022 年度、2023 年度及 2024 年度

(除特别注明外，金额单位为人民币元)

四 合并财务报表项目附注(续)

(14) 使用权资产

	房屋及建筑物	运输设备	合计
原价			
2023 年 12 月 31 日	1,478,323.18	1,562,357.77	3,040,680.95
新增租赁合同	1,041,444.90	-	1,041,444.90
租赁合同到期	(1,444,423.29)	(307,513.03)	(1,751,936.32)
汇率换算差异	(33,899.86)	(71,514.23)	(105,414.09)
2024 年 12 月 31 日	1,041,444.93	1,183,330.51	2,224,775.44

累计折旧			
2023 年 12 月 31 日	963,088.25	532,188.42	1,495,276.67
本年计提	602,015.28	699,971.62	1,301,986.90
租赁合同到期	(1,444,423.29)	(307,513.03)	(1,751,936.32)
汇率换算差异	(20,645.24)	(29,199.31)	(49,844.55)
2024 年 12 月 31 日	100,035.00	895,447.70	995,482.70

账面价值			
2024 年 12 月 31 日	941,409.93	287,882.81	1,229,292.74
2023 年 12 月 31 日	515,234.93	1,030,169.35	1,545,404.28

	房屋及建筑物	运输设备	合计
原价			
2022 年 12 月 31 日	1,520,838.59	294,889.83	1,815,728.42
新增租赁合同	525,997.48	1,262,926.29	1,788,923.77
租赁合同到期	(175,949.99)	-	(175,949.99)
租赁变更及其他	(400,300.19)	-	(400,300.19)
汇率换算差异	7,737.29	4,541.65	12,278.94
2023 年 12 月 31 日	1,478,323.18	1,562,357.77	3,040,680.95

累计折旧			
2022 年 12 月 31 日	749,216.14	25,316.91	774,533.05
本年计提	733,225.34	499,111.61	1,232,336.95
租赁合同到期	(175,949.99)	-	(175,949.99)
租赁变更及其他	(351,714.28)	-	(351,714.28)
汇率换算差异	8,311.04	7,759.90	16,070.94
2023 年 12 月 31 日	963,088.25	532,188.42	1,495,276.67

账面价值			
2023 年 12 月 31 日	515,234.93	1,030,169.35	1,545,404.28
2022 年 12 月 31 日	771,622.45	269,572.92	1,041,195.37

欣强电子(清远)股份有限公司

财务报表附注

2022 年度、2023 年度及 2024 年度

(除特别注明外，金额单位为人民币元)

四 合并财务报表项目附注(续)

(14) 使用权资产(续)

	房屋及建筑物	运输设备	合计
原价			
2021 年 12 月 31 日	524,394.36	253,740.78	778,135.14
新增租赁合同	996,444.23	294,889.83	1,291,334.06
租赁合同到期	-	(253,740.78)	(253,740.78)
汇率换算差异	-	-	-
2022 年 12 月 31 日	1,520,838.59	294,889.83	1,815,728.42
累计折旧			
2021 年 12 月 31 日	283,391.30	192,513.82	475,905.12
本年计提	465,519.05	86,479.32	551,998.37
租赁合同到期	-	(253,740.78)	(253,740.78)
汇率换算差异	305.79	64.55	370.34
2022 年 12 月 31 日	749,216.14	25,316.91	774,533.05
账面价值			
2022 年 12 月 31 日	771,622.45	269,572.92	1,041,195.37
2021 年 12 月 31 日	241,003.06	61,226.96	302,230.02

(15) 无形资产

	土地使用权	软件	合计
原价			
2023 年 12 月 31 日	10,991,985.12	13,220,559.03	24,212,544.15
本年增加	-	433,628.33	433,628.33
2024 年 12 月 31 日	10,991,985.12	13,654,187.36	24,646,172.48
累计摊销			
2023 年 12 月 31 日	3,625,249.68	7,993,844.00	11,619,093.68
本年计提	219,839.66	1,265,792.41	1,485,632.07
2024 年 12 月 31 日	3,845,089.34	9,259,636.41	13,104,725.75
账面价值			
2024 年 12 月 31 日	7,146,895.78	4,394,550.95	11,541,446.73
2023 年 12 月 31 日	7,366,735.44	5,226,715.03	12,593,450.47

2024 年度无形资产的摊销金额为 1,485,632.07 元，其中计入营业成本、销售费用、管理费用和研发费用的折旧费用分别为 375,025.36 元、43,636.56 元、452,184.83 元及 614,785.32 元。

欣强电子(清远)股份有限公司

财务报表附注

2022 年度、2023 年度及 2024 年度

(除特别注明外，金额单位为人民币元)

四 合并财务报表项目附注(续)

(15) 无形资产(续)

	土地使用权	软件	合计
原价			
2022 年 12 月 31 日	10,991,985.12	13,083,390.89	24,075,376.01
本年增加	-	137,168.14	137,168.14
2023 年 12 月 31 日	10,991,985.12	13,220,559.03	24,212,544.15
累计摊销			
2022 年 12 月 31 日	3,405,409.55	6,702,315.89	10,107,725.44
本年计提	219,840.13	1,291,528.11	1,511,368.24
2023 年 12 月 31 日	3,625,249.68	7,993,844.00	11,619,093.68
账面价值			
2023 年 12 月 31 日	7,366,735.44	5,226,715.03	12,593,450.47
2022 年 12 月 31 日	7,586,575.57	6,381,075.00	13,967,650.57

2023 年度无形资产的摊销金额为 1,511,368.24 元，其中计入营业成本、销售费用、管理费用和研发费用的折旧费用分别为 384,505.35 元、43,636.56 元、474,375.46 元及 608,850.87 元。

	土地使用权	软件	合计
原价			
2021 年 12 月 31 日	10,991,985.12	12,689,114.49	23,681,099.61
本年增加	-	1,605,309.74	1,605,309.74
本年减少	-	(1,211,033.34)	(1,211,033.34)
2022 年 12 月 31 日	10,991,985.12	13,083,390.89	24,075,376.01
累计摊销			
2021 年 12 月 31 日	3,185,569.91	6,666,152.78	9,851,722.69
本年计提	219,839.64	1,247,196.45	1,467,036.09
本年减少	-	(1,211,033.34)	(1,211,033.34)
2022 年 12 月 31 日	3,405,409.55	6,702,315.89	10,107,725.44
账面价值			
2022 年 12 月 31 日	7,586,575.57	6,381,075.00	13,967,650.57
2021 年 12 月 31 日	7,806,415.21	6,022,961.71	13,829,376.92

2022 年度无形资产的摊销金额为 1,467,036.09 元，其中计入营业成本、销售费用、管理费用和研发费用的折旧费用分别为 335,984.38 元、37,368.99 元、484,831.40 元及 608,851.32 元。

欣强电子(清远)股份有限公司

财务报表附注

2022 年度、2023 年度及 2024 年度

(除特别注明外，金额单位为人民币元)

四 合并财务报表项目附注(续)

(15) 无形资产(续)

于 2024 年 12 月 31 日及 2023 年 12 月 31 日，本集团无土地使用权被抵押。于 2022 年 12 月 31 日，账面价值为 7,778,708.11 元，原价为 10,991,985.12 元的土地使用权作为 40,000,000.00 元的短期借款抵押物(附注四(20))。

(16) 长期待摊费用

	2023 年 12 月 31 日	本年增加	本年摊销	2024 年 12 月 31 日
UL 认证费	<u>557,925.91</u>	<u>1,864,059.16</u>	<u>(475,967.03)</u>	<u>1,946,018.04</u>
	2022 年 12 月 31 日	本年增加	本年摊销	2023 年 12 月 31 日
UL 认证费	<u>594,319.82</u>	<u>282,505.63</u>	<u>(318,899.54)</u>	<u>557,925.91</u>
	2021 年 12 月 31 日	本年增加	本年摊销	2022 年 12 月 31 日
UL 认证费	<u>560,464.71</u>	<u>468,924.30</u>	<u>(435,069.19)</u>	<u>594,319.82</u>

(17) 递延所得税资产和递延所得税负债

(a) 未经抵销的递延所得税资产

	2024 年 12 月 31 日		2023 年 12 月 31 日		2022 年 12 月 31 日	
	可抵扣暂时性 差异	递延所得税 资产	可抵扣暂时性 差异	递延所得税 资产	可抵扣暂时性 差异	递延所得税 资产
应收账款坏账准备	14,242,323.48	2,309,412.19	14,997,942.88	2,453,903.66	10,457,625.22	1,712,718.02
存货跌价准备	5,624,069.59	853,065.24	7,174,039.68	1,143,825.29	10,429,223.23	1,645,611.25
抵销内部未实现 利润	4,269,411.03	423,911.30	6,890,487.97	695,613.36	6,887,343.86	822,909.09
租赁负债	1,235,600.60	247,120.12	1,392,219.03	276,491.50	653,534.60	130,706.92
其他应收款坏账准 备	83,715.92	12,557.39	102,853.00	15,427.95	118,008.55	17,701.28
固定资产折旧	-	-	197,452.47	29,617.87	1,257,584.33	188,637.65
公允价值变动	-	-	206,616.10	41,323.22	-	-
	<u>25,455,120.62</u>	<u>3,846,066.24</u>	<u>30,961,611.13</u>	<u>4,656,202.85</u>	<u>29,803,319.79</u>	<u>4,518,284.21</u>
其中：						
预计于 1 年内(含 1 年)转回的金额		1,524,096.66		2,186,871.24		2,758,247.04
预计于 1 年后转回 的金额		<u>2,321,969.58</u>		<u>2,469,331.61</u>		<u>1,760,037.17</u>
		<u>3,846,066.24</u>		<u>4,656,202.85</u>		<u>4,518,284.21</u>

欣强电子(清远)股份有限公司

财务报表附注

2022 年度、2023 年度及 2024 年度

(除特别注明外，金额单位为人民币元)

四 合并财务报表项目附注(续)

(17) 递延所得税资产和递延所得税负债(续)

(b) 未经抵销的递延所得税负债

	2024 年 12 月 31 日		2023 年 12 月 31 日		2022 年 12 月 31 日	
	应纳税暂时性差异	递延所得税负债	应纳税暂时性差异	递延所得税负债	应纳税暂时性差异	递延所得税负债
固定资产一次性抵扣	43,111,869.34	6,466,780.13	39,478,923.88	5,921,838.59	33,186,863.85	4,978,029.57
香港子公司的未分配利润	34,267,678.52	5,140,151.78	26,981,882.68	4,047,282.40	16,192,090.16	2,428,813.52
使用权资产	1,229,292.74	245,858.45	1,383,138.70	274,720.72	652,046.46	130,409.29
	<u>78,608,840.60</u>	<u>11,852,790.36</u>	<u>67,843,945.26</u>	<u>10,243,841.71</u>	<u>50,031,000.47</u>	<u>7,537,252.38</u>
其中：						
预计于 1 年内(含 1 年)转回的金额		1,251,942.15		1,132,022.65		837,984.91
预计于 1 年后转回的金额		<u>10,600,848.21</u>		<u>9,111,819.06</u>		<u>6,699,267.47</u>
		<u>11,852,790.36</u>		<u>10,243,841.71</u>		<u>7,537,252.38</u>

(c) 本集团未确认递延所得税资产的可抵扣暂时性差异及可抵扣亏损分析如下：

	2024 年 12 月 31 日	2023 年 12 月 31 日	2022 年 12 月 31 日
可抵扣暂时性差异	1,411,979.14	2,106,731.22	3,072,495.18
可抵扣亏损	<u>3,575,165.40</u>	<u>1,618,515.51</u>	<u>805,511.19</u>
	<u>4,987,144.54</u>	<u>3,725,246.73</u>	<u>3,878,006.37</u>

(d) 未确认递延所得税资产的可抵扣亏损将于以下年度到期：

	2024 年 12 月 31 日	2023 年 12 月 31 日	2022 年 12 月 31 日
2025 年	126,054.87	126,054.87	126,054.87
2026 年	234,907.81	234,907.81	234,907.81
2027 年	444,548.51	444,548.51	444,548.51
2028 年	813,004.32	813,004.32	-
2029 年	<u>1,956,649.89</u>	<u>-</u>	<u>-</u>
	<u>3,575,165.40</u>	<u>1,618,515.51</u>	<u>805,511.19</u>

欣强电子(清远)股份有限公司

财务报表附注

2022 年度、2023 年度及 2024 年度

(除特别注明外，金额单位为人民币元)

四 合并财务报表项目附注(续)

(17) 递延所得税资产和递延所得税负债(续)

(e) 抵销后的递延所得税资产和递延所得税负债净额列示如下：

	2024 年 12 月 31 日		2023 年 12 月 31 日		2022 年 12 月 31 日	
	互抵金额	抵销后余额	互抵金额	抵销后余额	互抵金额	抵销后余额
递延所得税资产	3,463,599.44	382,466.80	3,611,488.35	1,044,714.50	3,515,656.30	1,002,627.91
递延所得税负债	3,463,599.44	8,389,190.92	3,611,488.35	6,632,353.36	3,515,656.30	4,021,596.08

(18) 其他非流动资产

	2024 年 12 月 31 日	2023 年 12 月 31 日	2022 年 12 月 31 日
预付设备款	3,858,317.73	1,830,153.52	15,335,917.76
预付土地定金	-	11,462,524.85	-
其他	258,633.57	442,335.50	266,795.00
	<u>4,116,951.30</u>	<u>13,735,013.87</u>	<u>15,602,712.76</u>

欣强电子(清远)股份有限公司

财务报表附注

2022 年度、2023 年度及 2024 年度

(除特别注明外，金额单位为人民币元)

四 合并财务报表项目附注(续)

(19) 资产减值及损失准备

	2023 年 12 月 31 日	本年增加	本年减少	汇率变动	2024 年 12 月 31 日
应收账款坏账准备	17,810,118.53	578,474.21	(1,351,233.22)	(216,696.04)	16,820,663.48
其中：单项计提坏账准备	677,268.93	-	(677,268.93)	-	-
组合计提坏账准备	17,132,849.60	578,474.21	(673,964.29)	(216,696.04)	16,820,663.48
其他应收款坏账准备	191,534.77	40,235.72	(101,133.80)	(2,568.80)	128,067.89
存货跌价准备	7,174,039.65	2,270,121.30	(3,413,163.18)	(47,798.49)	5,983,199.28
小计	<u>25,175,692.95</u>	<u>2,888,831.23</u>	<u>(4,865,530.20)</u>	<u>(267,063.33)</u>	<u>22,931,930.65</u>

	2022 年 12 月 31 日	本年增加	本年减少	汇率变动	2023 年 12 月 31 日
应收账款坏账准备	15,991,173.12	4,922,310.36	(3,215,195.86)	111,830.91	17,810,118.53
其中：单项计提坏账准备	2,227,457.29	-	(1,550,188.36)	-	677,268.93
组合计提坏账准备	13,763,715.83	4,922,310.36	(1,665,007.50)	111,830.91	17,132,849.60
其他应收款坏账准备	206,319.09	25,993.00	(41,640.20)	862.88	191,534.77
存货跌价准备	10,889,187.31	2,577,426.95	(6,308,726.72)	16,152.11	7,174,039.65
小计	<u>27,086,679.52</u>	<u>7,525,730.31</u>	<u>(9,565,562.78)</u>	<u>128,845.90</u>	<u>25,175,692.95</u>

	2021 年 12 月 31 日	本年增加	本年减少	汇率变动	2022 年 12 月 31 日
应收账款坏账准备	16,225,788.95	3,582,576.25	(4,209,537.99)	392,345.91	15,991,173.12
其中：单项计提坏账准备	2,203,697.29	23,760.00	-	-	2,227,457.29
组合计提坏账准备	14,022,091.66	3,558,816.25	(4,209,537.99)	392,345.91	13,763,715.83
其他应收款坏账准备	196,241.13	14,996.81	(4,995.60)	76.75	206,319.09
存货跌价准备	12,895,247.95	106,872.82	(2,114,171.68)	1,238.22	10,889,187.31
小计	<u>29,317,278.03</u>	<u>3,704,445.88</u>	<u>(6,328,705.27)</u>	<u>393,660.88</u>	<u>27,086,679.52</u>

欣强电子(清远)股份有限公司

财务报表附注

2022 年度、2023 年度及 2024 年度

(除特别注明外，金额单位为人民币元)

四 合并财务报表项目附注(续)

(20) 短期借款

	2024 年 12 月 31 日	2023 年 12 月 31 日	2022 年 12 月 31 日
信用借款	10,000,000.00	40,000,000.00	-
抵押借款(a)	-	-	40,000,000.00
质押借款(b)	-	-	2,468,538.35
	<u>10,000,000.00</u>	<u>40,000,000.00</u>	<u>42,468,538.35</u>

(a) 于 2024 年 12 月 31 日及 2023 年 12 月 31 日，本集团无银行抵押借款。于 2022 年 12 月 31 日，本集团银行抵押借款 40,000,000.00 元系由账面价值 16,589,426.35 元(原价 47,372,680.63 元)的房屋及建筑物及账面价值 7,778,708.11 元(原价 10,991,985.12 元)的土地使用权作为抵押物(附注四(12))。

(b) 于 2024 年 12 月 31 日及 2023 年 12 月 31 日，本集团无银行质押借款。于 2022 年 12 月 31 日，银行质押借款 2,468,538.35 元系为银行承兑汇票贴现取得的短期借款(附注四(4))。

于 2024 年 12 月 31 日及 2023 年 12 月 31 日，短期借款的年利率为 2.8%。

于 2022 年 12 月 31 日，短期借款的利率区间为 2.1%至 3.1%。

(21) 应付账款

	2024 年 12 月 31 日	2023 年 12 月 31 日	2022 年 12 月 31 日
应付原料款	139,266,466.96	132,489,067.56	150,868,947.76
应付加工费	21,028,969.68	21,005,192.79	15,590,339.08
	<u>160,295,436.64</u>	<u>153,494,260.35</u>	<u>166,459,286.84</u>

欣强电子(清远)股份有限公司

财务报表附注

2022 年度、2023 年度及 2024 年度

(除特别注明外，金额单位为人民币元)

四 合并财务报表项目附注(续)

(22) 合同负债

	2024 年 12 月 31 日	2023 年 12 月 31 日	2022 年 12 月 31 日
预收货款	<u>523,612.22</u>	<u>2,293,585.14</u>	<u>1,907,747.16</u>

包括在 2023 年 12 月 31 日账面价值中的 2,293,585.14 元合同负债已于 2024 年度转入营业收入。

包括在 2022 年 12 月 31 日账面价值中的 1,907,747.16 元合同负债已于 2023 年度转入营业收入。

(23) 应付职工薪酬

	2024 年 12 月 31 日	2023 年 12 月 31 日	2022 年 12 月 31 日
应付短期薪酬(a)	17,909,756.81	15,681,864.25	12,820,786.02
应付设定提存计划(b)	47,145.45	38,532.47	15,570.39
应付辞退福利(c)	-	-	-
	<u>17,956,902.26</u>	<u>15,720,396.72</u>	<u>12,836,356.41</u>

(a) 短期薪酬

	2023 年 12 月 31 日	本年增加	本年减少	汇率 换算差异	2024 年 12 月 31 日
工资、奖金、津贴 和补贴	15,624,962.17	117,500,026.93	(115,291,751.16)	(29,894.18)	17,803,343.76
职工福利费	-	11,348,475.82	(11,348,475.82)	-	-
社会保险费	56,902.08	4,227,397.09	(4,174,897.26)	(3,224.86)	106,177.05
其中：医疗保险费	56,902.08	4,010,425.55	(3,957,925.72)	(3,224.86)	106,177.05
工伤保险费	-	216,129.66	(216,129.66)	-	-
生育保险费	-	841.88	(841.88)	-	-
住房公积金	-	922,048.00	(921,812.00)	-	236.00
工会经费	-	3,673.11	(3,673.11)	-	-
	<u>15,681,864.25</u>	<u>134,001,620.95</u>	<u>(131,740,609.35)</u>	<u>(33,119.04)</u>	<u>17,909,756.81</u>

欣强电子(清远)股份有限公司

财务报表附注

2022 年度、2023 年度及 2024 年度

(除特别注明外，金额单位为人民币元)

四 合并财务报表项目附注(续)

(23) 应付职工薪酬(续)

(a) 短期薪酬(续)

	2022 年 12 月 31 日	本年增加	本年减少	汇率 换算差异	2023 年 12 月 31 日
工资、奖金、津贴 和补贴	12,783,435.81	115,960,969.47	(113,157,517.36)	38,074.25	15,624,962.17
职工福利费	-	10,997,903.96	(10,997,903.96)	-	-
社会保险费	37,350.21	4,470,342.25	(4,451,672.56)	882.18	56,902.08
其中：医疗保险费	37,350.21	4,206,420.25	(4,187,750.56)	882.18	56,902.08
工伤保险费	-	262,929.16	(262,929.16)	-	-
生育保险费	-	992.84	(992.84)	-	-
住房公积金	-	957,280.00	(957,280.00)	-	-
工会经费	-	251,810.79	(251,810.79)	-	-
	<u>12,820,786.02</u>	<u>132,638,306.47</u>	<u>(129,816,184.67)</u>	<u>38,956.43</u>	<u>15,681,864.25</u>

	2021 年 12 月 31 日	本年增加	本年减少	汇率 换算差异	2022 年 12 月 31 日
工资、奖金、津贴 和补贴	14,043,672.09	108,449,470.09	(109,869,063.00)	159,356.63	12,783,435.81
职工福利费	-	11,215,903.18	(11,215,903.18)	-	-
社会保险费	-	3,475,074.60	(3,437,819.66)	95.27	37,350.21
其中：医疗保险费	-	3,251,066.30	(3,213,811.36)	95.27	37,350.21
工伤保险费	-	223,334.23	(223,334.23)	-	-
生育保险费	-	674.07	(674.07)	-	-
住房公积金	-	891,649.00	(891,649.00)	-	-
工会经费	-	157,812.02	(157,812.02)	-	-
	<u>14,043,672.09</u>	<u>124,189,908.89</u>	<u>(125,572,246.86)</u>	<u>159,451.90</u>	<u>12,820,786.02</u>

欣强电子(清远)股份有限公司

财务报表附注

2022 年度、2023 年度及 2024 年度

(除特别注明外，金额单位为人民币元)

四 合并财务报表项目附注(续)

(23) 应付职工薪酬(续)

(b) 设定提存计划

	2023 年 12 月 31 日	本年增加	本年减少	汇率 换算差异	2024 年 12 月 31 日
基本养老保险	38,532.47	7,814,828.77	(7,804,252.22)	(1,963.57)	47,145.45
失业保险费	-	278,751.81	(278,751.81)	-	-
	<u>38,532.47</u>	<u>8,093,580.58</u>	<u>(8,083,004.03)</u>	<u>(1,963.57)</u>	<u>47,145.45</u>

	2022 年 12 月 31 日	本年增加	本年减少	汇率 换算差异	2023 年 12 月 31 日
基本养老保险	15,570.39	7,502,543.44	(7,480,188.71)	607.35	38,532.47
失业保险费	-	240,017.50	(240,017.50)	-	-
	<u>15,570.39</u>	<u>7,742,560.94</u>	<u>(7,720,206.21)</u>	<u>607.35</u>	<u>38,532.47</u>

	2021 年 12 月 31 日	本年增加	本年减少	汇率 换算差异	2022 年 12 月 31 日
基本养老保险	-	3,145,016.43	(3,129,485.74)	39.70	15,570.39
失业保险费	-	53,732.86	(53,732.86)	-	-
	<u>-</u>	<u>3,198,749.29</u>	<u>(3,183,218.60)</u>	<u>39.70</u>	<u>15,570.39</u>

(c) 应付辞退福利

	2024 年 12 月 31 日	2023 年 12 月 31 日	2022 年 12 月 31 日
其他辞退福利(i)	<u>-</u>	<u>-</u>	<u>-</u>

(i) 2024 年度、2023 年度及 2022 年度，本集团因解除劳动关系所提供的其他辞退福利分别为 141,250.00 元，215,945.33 元及 200,161.32 元。

欣强电子(清远)股份有限公司

财务报表附注

2022 年度、2023 年度及 2024 年度

(除特别注明外，金额单位为人民币元)

四 合并财务报表项目附注(续)

(24) 应交税费

	2024 年 12 月 31 日	2023 年 12 月 31 日	2022 年 12 月 31 日
应交企业所得税	5,523,860.94	2,686,976.67	1,434,206.95
应交增值税	2,173,258.09	4,494,153.59	846,342.70
应交个人所得税	300,859.21	159,453.30	144,233.94
应交印花税	149,171.44	-	-
应交城市维护建设税	72,079.16	123,382.63	356,204.23
应交教育费附加	51,342.30	88,130.45	253,724.99
应交环保税	37,168.72	-	-
应交房产税	2,882.18	-	-
应交代扣代缴税	-	9,055,648.48	9,000,000.00
	<u>8,310,622.04</u>	<u>16,607,745.12</u>	<u>12,034,712.81</u>

(25) 其他应付款

	2024 年 12 月 31 日	2023 年 12 月 31 日	2022 年 12 月 31 日
应付设备工程款	32,240,483.70	33,059,691.86	42,457,968.84
应付服务费	11,336,309.07	34,791,215.66	20,984,990.96
应付水电费	4,702,308.56	4,429,531.96	3,377,780.74
应付运费	3,931,809.54	4,318,648.58	4,657,313.03
应付押金及保证金	778,027.92	770,000.00	3,510,000.00
应付股利	500,813.75	5,000,813.75	81,500,813.75
其他	1,752,147.50	2,069,517.38	2,814,656.84
	<u>55,241,900.04</u>	<u>84,439,419.19</u>	<u>159,303,524.16</u>

(26) 一年内到期的非流动负债

	2024 年 12 月 31 日	2023 年 12 月 31 日	2022 年 12 月 31 日
一年内到期的租赁负债 (附注四(27))	<u>757,864.10</u>	<u>1,230,313.94</u>	<u>680,340.29</u>

# 欣强电子(清远)股份有限公司

## 财务报表附注

2022 年度、2023 年度及 2024 年度

(除特别注明外，金额单位为人民币元)

### 四 合并财务报表项目附注(续)

#### (27) 租赁负债

	2024 年 12 月 31 日	2023 年 12 月 31 日	2022 年 12 月 31 日
租赁负债	1,235,600.64	1,537,827.63	990,091.91
减：一年内到期的非流动负债 (附注四(26))	<u>(757,864.10)</u>	<u>(1,230,313.94)</u>	<u>(680,340.29)</u>
	<u>477,736.54</u>	<u>307,513.69</u>	<u>309,751.62</u>

(a) 于 2024 年 12 月 31 日、2023 年 12 月 31 日及 2022 年 12 月 31 日，本集团未纳入租赁负债，但将导致未来潜在现金流出的事项包括：

于 2024 年 12 月 31 日，本集团按新租赁准则进行简化处理的短期租赁和低价值资产租赁合同的未来最低应支付租金分别为 56,337.00 元和 14,000.00 元，均为一年内支付。

于 2023 年 12 月 31 日，本集团按新租赁准则进行简化处理的低价值资产租赁合同的未来最低应支付租金为 14,000.00 元，均为一年内支付，无短期租赁支付租金。

于 2022 年 12 月 31 日，本集团按新租赁准则进行简化处理的低价值资产租赁合同的未来最低应支付租金为 14,000.00 元，均为一年内支付，无短期租赁支付租金。

#### (28) 递延收益

政府补助	2023 年 12 月 31 日	本年新增	计入其他收益	2024 年 12 月 31 日	与资产相关/ 与收益相关
技术改造专项资金	<u>3,230,000.00</u>	<u>5,850,000.00</u>	<u>(895,000.00)</u>	<u>8,185,000.00</u>	与资产相关
政府补助	2022 年 12 月 31 日	本年新增	计入其他收益	2023 年 12 月 31 日	与资产相关/ 与收益相关
技术改造专项资金	<u>3,800,000.00</u>	<u>-</u>	<u>(570,000.00)</u>	<u>3,230,000.00</u>	与资产相关
政府补助	2021 年 12 月 31 日	本年新增	计入其他收益	2022 年 12 月 31 日	与资产相关/ 与收益相关
技术改造专项资金	<u>4,370,000.00</u>	<u>-</u>	<u>(570,000.00)</u>	<u>3,800,000.00</u>	与资产相关

欣强电子(清远)股份有限公司

财务报表附注

2022 年度、2023 年度及 2024 年度

(除特别注明外，金额单位为人民币元)

四 合并财务报表项目附注(续)

(29) 资本公积

	2023 年 12 月 31 日	本年新增	本年减少	2024 年 12 月 31 日
资本溢价	1,669,629.20	177,846,396.43	(1,814,856.86)	177,701,168.77
其他资本公积	1,146,660.33	-	-	1,146,660.33
	<u>2,816,289.53</u>	<u>177,846,396.43</u>	<u>(1,814,856.86)</u>	<u>178,847,829.10</u>
	2022 年 12 月 31 日	本年新增	本年减少	2023 年 12 月 31 日
资本溢价	1,669,629.20	-	-	1,669,629.20
其他资本公积	1,146,660.33	-	-	1,146,660.33
	<u>2,816,289.53</u>	<u>-</u>	<u>-</u>	<u>2,816,289.53</u>
	2021 年 12 月 31 日	本年新增	本年减少	2022 年 12 月 31 日
资本溢价	1,669,629.20	-	-	1,669,629.20
其他资本公积	-	1,146,660.33	-	1,146,660.33
	<u>1,669,629.20</u>	<u>1,146,660.33</u>	<u>-</u>	<u>2,816,289.53</u>

欣强电子(清远)股份有限公司

财务报表附注

2022 年度、2023 年度及 2024 年度

(除特别注明外，金额单位为人民币元)

四 合并财务报表项目附注(续)

(30) 股本/实收资本

	2023 年 12 月 31 日	本年增减变动					2024 年 12 月 31 日
		新增资本	送股	公积金转股	其他	小计	
股本/实收资本	<u>458,000,000.00</u>	<u>1,000,000.00</u>	<u>-</u>	<u>-</u>	<u>-</u>	<u>1,000,000.00</u>	<u>459,000,000.00</u>
	2022 年 12 月 31 日	本年增减变动					2023 年 12 月 31 日
		新增资本	送股	公积金转股	其他	小计	
实收资本	<u>412,299,163.72</u>	<u>45,700,836.28</u>	<u>-</u>	<u>-</u>	<u>-</u>	<u>45,700,836.28</u>	<u>458,000,000.00</u>
	2021 年 12 月 31 日	本年增减变动					2022 年 12 月 31 日
		新增资本	送股	公积金转股	其他	小计	
实收资本	<u>412,299,163.72</u>	<u>-</u>	<u>-</u>	<u>-</u>	<u>-</u>	<u>-</u>	<u>412,299,163.72</u>

于 2023 年度，投资者投入实收资本共计人民币 45,700,836.28 元。其中，母公司 YU FAMILY HOLDING PTE. LTD.以现金分红实缴注册资本人民币 43,700,836.28 元，欣承投资(深圳)合伙企业(有限合伙)和欣立投资(深圳)合伙企业(有限合伙)分别实缴注册资本人民币 1,000,000.00 元及 1,000,000.00 元。

于 2024 年度，投资者投入实收资本共计人民币 1,000,000.00 元，为金宥股份有限公司实缴注册资本人民币 1,000,000.00 元。

欣强电子(清远)股份有限公司

财务报表附注

2022 年度、2023 年度及 2024 年度

(除特别注明外，金额单位为人民币元)

四 合并财务报表项目附注(续)

(31) 其他综合收益

	资产负债表中其他综合收益			2024 年度利润表中其他综合收益				
	2023 年 12 月 31 日	税后归属于 母公司	2024 年 12 月 31 日	所得税前 发生额	减：其他综合收 益本年转出	减：所得税 费用	税后归属于 母公司	税后归属于 少数股东
将重分类进损益的其他综合收益								
外币财务报表折算差额	(385,417.17)	2,875,931.31	2,490,514.14	2,875,931.31	-	-	2,875,931.31	-

	资产负债表中其他综合收益			2023 年度利润表中其他综合收益				
	2022 年 12 月 31 日	税后归属于 母公司	2023 年 12 月 31 日	所得税前 发生额	减：其他综合收 益本年转出	减：所得税 费用	税后归属于 母公司	税后归属于 少数股东
将重分类进损益的其他综合收益								
外币财务报表折算差额	(688,011.96)	302,594.79	(385,417.17)	302,594.79	-	-	302,594.79	-

	资产负债表中其他综合收益			2022 年度利润表中其他综合收益				
	2021 年 12 月 31 日	税后归属于 母公司	2022 年 12 月 31 日	所得税前 发生额	减：其他综合收 益本年转出	减：所得税 费用	税后归属于 母公司	税后归属于 少数股东
将重分类进损益的其他综合收益								
外币财务报表折算差额	(17,887.62)	(670,124.34)	(688,011.96)	(670,124.34)	-	-	(670,124.34)	-

欣强电子(清远)股份有限公司

财务报表附注

2022 年度、2023 年度及 2024 年度

(除特别注明外，金额单位为人民币元)

四 合并财务报表项目附注(续)

(32) 盈余公积

	2023 年 12 月 31 日	本年增加	本年减少	2024 年 12 月 31 日
法定盈余公积金	<u>54,393,667.01</u>	<u>15,281,618.35</u>	<u>(54,431,305.10)</u>	<u>15,243,980.26</u>
	2022 年 12 月 31 日	本年增加	本年减少	2023 年 12 月 31 日
法定盈余公积金	<u>42,597,544.37</u>	<u>11,796,122.64</u>	<u>-</u>	<u>54,393,667.01</u>
	2021 年 12 月 31 日	本年增加	本年减少	2022 年 12 月 31 日
法定盈余公积金	<u>34,471,772.90</u>	<u>8,125,771.47</u>	<u>-</u>	<u>42,597,544.37</u>

根据《中华人民共和国公司法》及本公司章程，本公司按年度净利润的 10% 提取法定盈余公积金，当法定盈余公积金累计额达到注册资本的 50% 以上时，可不再提取。法定盈余公积金经批准后可用于弥补亏损，或者增加股本。经董事会决议，2024 年度按照本公司净利润的 10% 提取法定盈余公积金 15,281,618.35 元；2023 年度按照本公司净利润的 10% 提取法定盈余公积金 11,796,122.64 元；2022 年度按照本公司净利润的 10% 提取法定盈余公积金 8,125,771.47 元。

(33) 未分配利润

	2024 年度	2023 年度	2022 年度
年初未分配利润(调整前)	152,321,317.37	122,727,479.36	135,610,647.45
调整(i)	-	-	258,716.60
年初未分配利润(调整后)	<u>152,321,317.37</u>	<u>122,727,479.36</u>	<u>135,869,364.05</u>
加：本年归属于母公司股东的净利润	167,923,718.60	131,946,445.41	84,983,886.78
减：整体变更为股份有限公司提取法定盈余公积(附注四(32))	(15,281,618.35)	(11,796,122.64)	(8,125,771.47)
利润分配	-	(90,556,484.76)	(90,000,000.00)
年末未分配利润	<u>181,548,326.29</u>	<u>152,321,317.37</u>	<u>122,727,479.36</u>

(i) 2024 年度由于同一控制下企业合并，调整 2022 年初未分配利润 258,716.60 元(附注五(1))。

欣强电子(清远)股份有限公司

财务报表附注

2022 年度、2023 年度及 2024 年度

(除特别注明外，金额单位为人民币元)

四 合并财务报表项目附注(续)

(34) 营业收入和营业成本

	2024 年度	2023 年度	2022 年度
主营业务收入	972,580,572.60	977,441,089.89	852,700,285.79
其他业务收入(i)	26,327,458.45	22,741,949.53	16,034,393.98
	<u>998,908,031.05</u>	<u>1,000,183,039.42</u>	<u>868,734,679.77</u>
	2024 年度	2023 年度	2022 年度
主营业务成本	718,034,134.38	743,697,771.38	694,490,359.49
其他业务成本	8,303,083.69	10,322,369.08	7,125,726.13
	<u>726,337,218.07</u>	<u>754,020,140.46</u>	<u>701,616,085.62</u>

(i) 本集团的其他业务收入主要为废料销售收入、租金收入及材料销售收入。

欣强电子(清远)股份有限公司

财务报表附注

2022 年度、2023 年度及 2024 年度

(除特别注明外，金额单位为人民币元)

四 合并财务报表项目附注(续)

(34) 营业收入和营业成本(续)

(a) 主营业务收入和主营业务成本

	2024 年度		2023 年度		2022 年度	
	主营业务收入	主营业务成本	主营业务收入	主营业务成本	主营业务收入	主营业务成本
销售 PCB 板	<u>972,580,572.60</u>	<u>718,034,134.38</u>	<u>977,441,089.89</u>	<u>743,697,771.38</u>	<u>852,700,285.79</u>	<u>694,490,359.49</u>

本集团销售 PCB 板、废料及材料收入于某一时点确认，租金收入于某一时段内确认。

欣强电子(清远)股份有限公司

财务报表附注

2022 年度、2023 年度及 2024 年度

(除特别注明外，金额单位为人民币元)

四 合并财务报表项目附注(续)

(35) 税金及附加

	2024 年度	2023 年度	2022 年度
城市维护建设税	3,027,184.63	2,550,803.26	2,941,896.59
教育费附加	2,161,059.74	1,820,432.37	2,100,549.44
印花税	629,419.99	452,410.52	209,351.49
房产税	523,184.77	520,724.18	529,346.76
环境保护税	153,266.51	125,150.44	123,847.43
土地使用税	101,208.59	101,208.59	101,208.59
车船税	3,270.00	4,350.00	4,650.00
	<u>6,598,594.23</u>	<u>5,575,079.36</u>	<u>6,010,850.30</u>

(36) 销售费用

	2024 年度	2023 年度	2022 年度
服务费及代理费	10,833,286.28	10,109,730.07	15,995,676.21
职工薪酬及福利费用	8,607,184.99	7,456,961.80	5,618,318.00
业务招待费	829,659.79	1,122,237.73	640,114.90
差旅费	571,817.23	516,563.72	151,089.41
无形资产摊销费	43,636.56	43,636.56	37,368.99
固定资产折旧费	4,014.24	4,014.24	4,014.24
其他	374,490.18	432,486.98	643,832.31
	<u>21,264,089.27</u>	<u>19,685,631.10</u>	<u>23,090,414.06</u>

欣强电子(清远)股份有限公司

财务报表附注

2022 年度、2023 年度及 2024 年度

(除特别注明外，金额单位为人民币元)

四 合并财务报表项目附注(续)

(37) 管理费用

	2024 年度	2023 年度	2022 年度
职工薪酬及福利费用	22,556,794.50	22,396,690.54	18,765,006.81
中介服务费	3,738,540.88	3,116,927.79	23,113.20
维修检验费	2,480,230.21	2,833,860.49	3,488,482.18
固定资产折旧费	2,475,746.18	3,995,052.33	2,886,448.93
水电费	2,425,184.70	2,291,848.66	2,227,676.89
办公费	1,675,335.96	1,766,192.14	1,680,700.48
保险费	1,669,550.99	1,016,106.10	1,448,773.21
使用权资产折旧费	1,301,986.90	1,232,336.95	551,998.37
业务招待费	471,929.39	988,845.05	224,031.91
无形资产摊销费	452,184.83	474,375.46	484,831.40
差旅费	425,384.32	365,943.60	275,187.91
其他	4,197,477.79	3,907,458.08	4,424,653.51
	<u>43,870,346.65</u>	<u>44,385,637.19</u>	<u>36,480,904.80</u>

(38) 研发费用

	2024 年度	2023 年度	2022 年度
职工薪酬及福利费用	18,833,495.14	18,947,494.53	19,393,461.27
直接投入	15,265,779.57	12,517,720.16	11,310,676.27
折旧与摊销	3,065,664.06	2,698,975.32	2,758,855.46
其他	593,743.36	541,999.24	443,572.68
	<u>37,758,682.13</u>	<u>34,706,189.25</u>	<u>33,906,565.68</u>

欣强电子(清远)股份有限公司

财务报表附注

2022 年度、2023 年度及 2024 年度

(除特别注明外，金额单位为人民币元)

四 合并财务报表项目附注(续)

(39) 财务收入

	2024 年度	2023 年度	2022 年度
借款利息支出	1,831,466.42	1,070,255.76	294,583.49
加：租赁负债利息支出	22,213.20	25,982.01	13,907.61
减：利息收入	(3,305,085.89)	(2,093,787.72)	(317,644.38)
汇兑收益-净额	(2,362,412.51)	(7,543,057.45)	(18,905,665.25)
其他	113,686.89	195,150.37	61,201.24
	<u>(3,700,131.89)</u>	<u>(8,345,457.03)</u>	<u>(18,853,617.29)</u>

(40) 费用按性质分类

利润表中的销售费用、管理费用和研发费用按照性质分类，列示如下：

	2024 年度	2023 年度	2022 年度
职工薪酬费用	49,997,474.63	48,801,146.87	43,776,786.08
耗用的原材料和低值易耗品等	13,955,740.23	11,357,320.11	10,265,266.14
服务费和代理费	10,833,286.28	10,109,730.07	15,995,676.21
固定资产折旧费	4,930,639.16	6,089,191.02	5,040,467.31
水电费	3,760,073.44	3,477,935.64	3,294,365.65
中介服务费	3,738,540.88	3,116,927.79	61,294.66
维修检验费	2,514,771.37	2,887,356.43	3,562,696.11
保险费	1,749,832.75	1,149,691.39	1,551,070.30
办公费	1,676,375.15	1,794,524.56	1,684,488.15
使用权资产折旧费	1,301,986.90	1,232,336.95	551,998.37
业务招待费	1,301,589.18	2,111,082.78	864,146.81
无形资产摊销费	1,110,606.71	1,126,862.89	1,131,051.71
差旅费	997,201.55	882,507.32	426,277.32
其他	5,024,999.82	4,640,843.72	5,272,299.72
	<u>102,893,118.05</u>	<u>98,777,457.54</u>	<u>93,477,884.54</u>

欣强电子(清远)股份有限公司

财务报表附注

2022 年度、2023 年度及 2024 年度

(除特别注明外，金额单位为人民币元)

四 合并财务报表项目附注(续)

(41) 资产减值损失

	2024 年度	2023 年度	2022 年度
存货跌价损失	2,270,121.30	2,577,426.95	106,872.82

(42) 信用减值转回/(损失)

	2024 年度	2023 年度	2022 年度
应收账款坏账转回/(损失)	586,196.35	(3,377,038.74)	350,217.81
其他应收款坏账转回/(损失)	60,898.08	(25,993.00)	(10,001.21)
	<u>647,094.43</u>	<u>(3,403,031.74)</u>	<u>340,216.60</u>

(43) 其他收益

	2024 年度	2023 年度	2022 年度
政府补助			
—与资产相关	895,000.00	570,000.00	570,000.00
—与收益相关	786,797.60	778,225.00	1,334,952.71
增值税进项加计抵减	2,866,814.46	-	-
代扣代缴个人所得税手续费 返还	27,735.91	26,233.87	44,569.71
	<u>4,576,347.97</u>	<u>1,374,458.87</u>	<u>1,949,522.42</u>

(44) 投资收益/(损失)

	2024 年度	2023 年度	2022 年度
权益法核算的长期股权投资 收益	23,533,519.54	11,212,963.85	16,304,766.57
衍生金融资产和衍生金融负 债持有期间取得的投资收 益/(损失)	384,021.76	(1,618,130.00)	(6,777,409.00)
交易性金融资产持有期间取 得的投资收益	18,646.20	25,152.66	262,230.93
处置长期股权投资产生的投 资损失	-	(1,417,223.19)	-
满足终止确认条件的应收款 项融资贴现损失(附注四 (6))	-	(69,311.73)	(169,435.51)
	<u>23,936,187.50</u>	<u>8,133,451.59</u>	<u>9,620,152.99</u>

欣强电子(清远)股份有限公司

财务报表附注

2022 年度、2023 年度及 2024 年度

(除特别注明外，金额单位为人民币元)

四 合并财务报表项目附注(续)

(45) 公允价值变动(损失)/收益

	2024 年度	2023 年度	2022 年度
远期外汇合同	-	(203,274.00)	-
理财产品	-	-	29,727.40
	<u>-</u>	<u>(203,274.00)</u>	<u>29,727.40</u>

(46) 资产处置损失

	2024 年度	2023 年度	2022 年度
固定资产处置损失	<u>388.65</u>	<u>824,219.06</u>	<u>555,685.22</u>

(47) 营业外收入

	2024 年度	2023 年度	2022 年度
赔偿收入	210,984.69	935,276.76	143,627.96
赞助款	124,068.00	132,754.00	192,466.00
其他	<u>76,161.47</u>	<u>21,657.88</u>	<u>64,558.11</u>
	<u>411,214.16</u>	<u>1,089,688.64</u>	<u>400,652.07</u>

(48) 营业外支出

	2024 年度	2023 年度	2022 年度
赔偿损失	2,976,973.04	2,953,026.62	-
捐赠支出	991,371.38	1,159,697.92	593,609.32
其他	<u>28,991.38</u>	<u>75,890.78</u>	<u>21,743.63</u>
	<u>3,997,335.80</u>	<u>4,188,615.32</u>	<u>615,352.95</u>

欣强电子(清远)股份有限公司

财务报表附注

2022 年度、2023 年度及 2024 年度

(除特别注明外，金额单位为人民币元)

四 合并财务报表项目附注(续)

(49) 所得税费用

	2024 年度	2023 年度	2022 年度
按税法及相关规定计算的当期			
所得税	20,381,633.03	15,722,081.55	8,505,981.74
递延所得税	2,400,213.47	2,572,239.24	3,026,575.71
	<u>22,781,846.50</u>	<u>18,294,320.79</u>	<u>11,532,557.45</u>

将基于合并利润表的利润总额采用适用税率计算的所得税调节为所得税费用：

	2024 年度	2023 年度	2022 年度
利润总额	<u>190,082,230.90</u>	<u>149,556,851.12</u>	<u>97,545,837.09</u>
按适用税率计算的所得税	47,113,858.91	35,716,585.90	23,777,417.04
研发费用加计扣除	(4,985,185.31)	(4,462,878.31)	(1,830,469.09)
高新技术企业设备器具加计扣除	-	-	(1,805,573.67)
残疾人工资加计扣除	(134,549.77)	(127,960.96)	(127,525.10)
权益法确认投资收益	(2,717,614.74)	(659,680.61)	(1,454,495.78)
不得扣除的成本、费用和损失	556,251.86	800,158.02	2,233,362.24
可抵扣暂时性差异	(113,821.51)	32,458.52	694,919.86
招录重点人群退税	-	-	(111,150.00)
本年允许抵免的环境保护专用设备投资额	(238,477.88)	(11,946.90)	(191,755.22)
当期未确认递延所得税资产的可抵扣亏损	397,408.86	352,750.69	85,541.82
优惠税率的影响	<u>(17,096,023.92)</u>	<u>(13,345,165.56)</u>	<u>(9,737,714.65)</u>
	<u>22,781,846.50</u>	<u>18,294,320.79</u>	<u>11,532,557.45</u>

## 欣强电子(清远)股份有限公司

### 财务报表附注

2022 年度、2023 年度及 2024 年度

(除特别注明外，金额单位为人民币元)

#### 四 合并财务报表项目附注(续)

##### (50) 每股收益

###### (a) 基本每股收益

基本每股收益以归属于母公司普通股股东的合并净利润除以母公司发行在外普通股的加权平均数计算：

	2024 年度
归属于母公司普通股股东的 合并净利润	167,923,718.60
母公司发行在外普通股的加权 平均数	458,043,835.62
基本每股收益	<u>0.37</u>

其中：

— 持续经营基本每股收益：	0.37
— 终止经营基本每股收益：	-

本公司于 2024 年 5 月 29 日正式变更为股份有限公司，在计算 2024 年度本公司发行在外普通股加权平均数时，本公司根据相关规定，视同变更股份有限公司时的所有股本于 2024 年 1 月 1 日已发行。于 2023 年度及 2022 年度，因原公司尚未整体变更设立股份有限公司，因此无每股收益。

###### (b) 稀释每股收益

稀释每股收益以根据稀释性潜在普通股调整后的归属于母公司普通股股东的合并净利润除以调整后的本公司发行在外普通股的加权平均数计算。于 2024 年度，本公司不存在具有稀释性的潜在普通股，因此，稀释每股收益等于基本每股收益。

欣强电子(清远)股份有限公司

财务报表附注

2022 年度、2023 年度及 2024 年度

(除特别注明外，金额单位为人民币元)

四 合并财务报表项目附注(续)

(51) 现金流量表项目注释

本集团不存在以净额列报现金流量的情况，重大的现金流量项目列示如下：

(a) 收到的其他与经营活动有关的现金

	2024 年度	2023 年度	2022 年度
收到的政府补助	6,664,533.51	804,458.87	1,379,522.42
利息收入	3,305,085.89	2,067,805.71	317,644.38
赔偿收入	210,984.69	935,276.76	143,627.96
捐赠收入	124,068.00	132,754.00	192,466.00
其他	504,985.16	20,856.89	436,990.25
	<u>10,809,657.25</u>	<u>3,961,152.23</u>	<u>2,470,251.01</u>

(b) 支付的其他与经营活动有关的现金

	2024 年度	2023 年度	2022 年度
中介服务费	3,936,949.32	3,116,927.79	23,113.20
水电费	3,735,224.04	3,452,248.71	3,273,087.02
办公费	1,909,917.98	1,024,894.72	1,965,969.99
保险费	1,669,550.99	1,016,106.10	275,187.91
业务招待费	909,014.32	1,178,991.50	704,018.15
差旅费	816,523.07	707,219.15	255,409.90
其他	12,492,912.19	15,294,287.51	16,361,335.79
	<u>25,470,091.91</u>	<u>25,790,675.48</u>	<u>22,858,121.96</u>

(c) 收回投资收到的现金

	2024 年度	2023 年度	2022 年度
到期赎回理财产品收到的现金	11,293,000.00	1,192,283.66	228,860,000.00
收回关联方借款收到的现金	-	1,500,000.00	-
	<u>11,293,000.00</u>	<u>2,692,283.66</u>	<u>228,860,000.00</u>

(d) 投资支付的现金

	2024 年度	2023 年度	2022 年度
购买理财产品支付的现金	11,293,000.00	-	218,710,000.00
关联方借款支付的现金	-	1,500,000.00	-
	<u>11,293,000.00</u>	<u>1,500,000.00</u>	<u>218,710,000.00</u>

欣强电子(清远)股份有限公司

财务报表附注

2022 年度、2023 年度及 2024 年度

(除特别注明外，金额单位为人民币元)

四 合并财务报表项目附注(续)

(51) 现金流量表项目注释(续)

(e) 支付其他与筹资活动有关的现金

	2024 年度	2023 年度	2022 年度
购买子公司支付的现金(附注四(52)(b))	1,814,856.86	-	-
支付上市费用	1,492,525.98	-	-
偿还租赁负债支付的现金	1,329,374.86	1,284,695.00	570,509.87
购买少数股东股权支付的现金	-	-	85,939.00
	<u>4,636,757.70</u>	<u>1,284,695.00</u>	<u>656,448.87</u>

(52) 现金流量表补充资料

(a) 现金流量表补充资料

将净利润调节为经营活动现金流量

	2024 年度	2023 年度	2022 年度
净利润	167,300,384.40	131,262,530.33	86,013,279.64
加：资产减值损失	2,270,121.30	2,577,426.95	106,872.82
信用减值(转回)/损失	(647,094.43)	3,403,031.74	(340,216.60)
使用权资产折旧	1,301,986.90	1,232,336.95	551,998.37
固定资产折旧	73,092,287.20	72,385,662.91	67,228,308.01
无形资产摊销	1,485,632.07	1,511,368.24	1,467,036.09
固定资产报废损失	388.65	824,219.06	555,685.22
公允价值变动收益	-	203,274.00	(29,727.40)
财务费用/(收入)	3,083,230.34	(1,177,038.26)	(5,957,959.07)
投资收益	(23,936,187.50)	(8,133,451.59)	(9,620,152.99)
递延所得税资产净额减少	2,400,213.47	2,572,239.24	3,026,575.71
递延收益摊销	(895,000.00)	(570,000.00)	(570,000.00)
存货的(增加)/减少	(1,932,534.08)	30,069,568.79	10,351,348.05
经营性应收项目的减少/(增加)	12,349,795.37	(67,138,662.10)	1,316,710.13
经营性应付项目的(减少)/增加	(10,139,701.21)	5,394,007.33	48,939,573.01
经营活动产生的现金流量净额	<u>225,733,522.48</u>	<u>174,416,513.59</u>	<u>203,039,330.99</u>

欣强电子(清远)股份有限公司

财务报表附注

2022 年度、2023 年度及 2024 年度

(除特别注明外，金额单位为人民币元)

四 合并财务报表项目附注(续)

(52) 现金流量表补充资料(续)

(a) 现金流量表补充资料(续)

现金及现金等价物净变动情况

	2024 年度	2023 年度	2022 年度
现金的年末余额	219,087,064.70	87,688,159.05	109,949,458.35
减：现金的年初余额	87,688,159.05	109,949,458.35	100,248,677.32
现金及现金等价物净增加/(减少)额	<u>131,398,905.65</u>	<u>(22,261,299.30)</u>	<u>9,700,781.03</u>

(b) 取得或处置子公司

(i) 取得子公司

	2024 年度	2023 年度	2022 年度
本年发生的企业合并于本年支付的现金和现金等价物	1,814,856.86	-	-
其中：苏州欣强电子科技有限公司	1,814,856.86	-	-
减：购买日子公司持有的现金和现金等价物	1,786,237.51	-	-
其中：苏州欣强电子科技有限公司	1,786,237.51	-	-
取得子公司支付的现金净额	<u>28,619.35</u>	<u>-</u>	<u>-</u>

	2024 年度	2023 年度	2022 年度
取得子公司的价格			
苏州欣强电子科技有限公司	<u>1,814,856.86</u>	<u>-</u>	<u>-</u>
取得子公司于购买日的净资产			
流动资产	1,786,237.51	-	-
非流动资产	36,416.21	-	-
流动负债	(1,695.99)	-	-
	<u>1,820,957.73</u>	<u>-</u>	<u>-</u>

欣强电子(清远)股份有限公司

财务报表附注

2022 年度、2023 年度及 2024 年度

(除特别注明外，金额单位为人民币元)

四 合并财务报表项目附注(续)

(52) 现金流量表补充资料(续)

(b) 取得或处置子公司(续)

(ii) 处置子公司

	2024 年度	2023 年度	2022 年度
本年处置子公司于本年收到的 现金和现金等价物	-	20,000.00	-
其中：珠海市欣强迪力有限公 司	-	20,000.00	-
减：丧失控制日子公司持有 的现金和现金等价物	-	1,339,971.00	-
其中：珠海市欣强迪力有限公 司	-	1,339,971.00	-
处置子公司支付的现金净额	-	<u>(1,319,971.00)</u>	-
	2024 年度	2023 年度	2022 年度
处置子公司的价格			
珠海市欣强迪力有限公司	-	<u>20,000.00</u>	-
处置子公司于处置日的净资产			
流动资产	-	4,382,042.00	-
非流动资产	-	19,001.19	-
流动负债	-	<u>(2,346,011.51)</u>	-
	-	<u>2,055,031.68</u>	-

欣强电子(清远)股份有限公司

财务报表附注

2022 年度、2023 年度及 2024 年度

(除特别注明外，金额单位为人民币元)

四 合并财务报表项目附注(续)

(52) 现金流量表补充资料(续)

(c) 现金及现金等价物

	2024 年 12 月 31 日	2023 年 12 月 31 日	2022 年 12 月 31 日
现金	219,087,064.70	87,688,159.05	109,949,458.35
其中：库存现金	38,370.04	38,906.08	51,557.38
可随时用于支付的银行 存款	219,048,694.66	87,649,252.97	109,897,900.97
现金等价物	-	-	-
其中：三个月内到期的交易性 债券投资	-	-	-
年末现金及现金等价物余额	<u>219,087,064.70</u>	<u>87,688,159.05</u>	<u>109,949,458.35</u>

如附注四(1)所述，于 2024 年 12 月 31 日，2023 年 12 月 31 日及 2022 年 12 月 31 日，4,105,701.59 元，4,500.00 元及 4,500.00 的其他货币资金不属于现金及现金等价物。

欣强电子(清远)股份有限公司

财务报表附注

2022 年度、2023 年度及 2024 年度

(除特别注明外，金额单位为人民币元)

四 合并财务报表项目附注(续)

(53) 外币货币性项目

	2024 年 12 月 31 日		
	外币余额	折算汇率	人民币余额
货币资金—			
美元	22,991,709.37	7.1884	165,273,603.66
新台币	99,649,999.27	0.2194	21,863,209.84
港币	1,601,892.08	0.9260	1,483,352.07
泰铢	8,592,201.32	0.2126	1,826,702.00
			<u>190,446,867.57</u>
应收账款—			
美元	12,333,443.69	7.1884	88,657,726.62
新台币	207,907,973.02	0.2194	45,615,009.28
港币	49,856.12	0.9260	46,166.77
			<u>134,318,902.67</u>
其他应收款—			
新台币	3,452,927.30	0.2194	<u>757,572.25</u>
应付账款—			
美元	27,060.00	7.1884	194,518.10
新台币	105,506.65	0.2194	23,148.16
			<u>217,666.26</u>
其他应付款—			
美元	1,083,091.81	7.1884	7,785,697.18
新台币	5,453,411.99	0.2194	1,196,478.59
港币	3,800,604.82	0.9260	3,519,360.06
泰铢	104,652.07	0.2126	22,249.03
			<u>12,523,784.86</u>
一年内到期的非流动负债—			
新台币	3,454,257.52	0.2194	<u>757,864.10</u>
租赁负债—			
新台币	2,177,468.28	0.2194	<u>477,736.54</u>

## 欣强电子(清远)股份有限公司

## 财务报表附注

2022 年度、2023 年度及 2024 年度

(除特别注明外，金额单位为人民币元)

## 四 合并财务报表项目附注(续)

## (53) 外币货币性项目(续)

	2023 年 12 月 31 日		
	外币余额	折算汇率	人民币余额
货币资金—			
美元	8,319,559.50	7.0827	58,924,944.07
新台币	40,491,171.99	0.2306	9,337,264.26
港币	1,961,178.64	0.9062	1,777,220.08
泰铢	564,802.07	0.2074	117,139.95
			<u>70,156,568.36</u>
应收账款—			
美元	11,406,596.06	7.0827	80,789,497.94
新台币	311,052,723.94	0.2306	71,728,758.14
港币	85,661.16	0.9062	77,626.14
			<u>152,595,882.22</u>
其他应收款—			
美元	19,884.13	7.0827	140,833.35
新台币	3,941,720.56	0.2306	908,960.76
			<u>1,049,794.11</u>
应付账款—			
新台币	310,388.73	0.2306	71,575.64
其他应付款—			
美元	3,138,998.92	7.0827	22,232,587.67
新台币	17,192,107.37	0.2306	3,964,499.96
港币	524,842.40	0.9062	475,612.18
泰铢	26,075.55	0.2074	5,408.07
			<u>26,678,107.88</u>
一年内到期的非流动负债—			
新台币	4,534,515.31	0.2306	1,045,659.23
租赁负债—			
新台币	1,333,537.25	0.2306	307,513.69

## 欣强电子(清远)股份有限公司

## 财务报表附注

2022 年度、2023 年度及 2024 年度

(除特别注明外，金额单位为人民币元)

## 四 合并财务报表项目附注(续)

## (53) 外币货币性项目(续)

	2022 年 12 月 31 日		
	外币余额	折算汇率	人民币余额
货币资金—			
美元	5,576,106.29	6.9646	38,835,349.88
新台币	74,071,558.26	0.2271	16,821,650.88
港币	2,478,391.07	0.8933	2,213,946.74
			<u>57,870,947.50</u>
应收账款—			
美元	14,437,202.39	6.9646	100,549,339.75
新台币	185,881,691.85	0.2271	42,213,732.22
港币	227,706.11	0.8933	203,409.87
			<u>142,966,481.84</u>
其他应收款—			
新台币	185,881,691.85	0.2271	<u>42,213,732.22</u>
应付账款—			
美元	39,600.00	6.9646	275,798.16
新台币	147,768,139.32	0.2271	33,558,144.44
			<u>33,833,942.60</u>
货币资金—			
美元	1,693,105.01	6.9646	11,791,799.13
新台币	17,643,821.80	0.2271	4,006,911.93
港币	463,777.12	0.8933	414,292.10
			<u>16,213,003.16</u>
一年内到期的非流动负债—			
新台币	1,737,343.24	0.2271	<u>394,550.65</u>
租赁负债—			
新台币	2,103,639.54	0.2271	<u>477,736.54</u>

# 欣强电子(清远)股份有限公司

## 财务报表附注

2022 年度、2023 年度及 2024 年度

(除特别注明外，金额单位为人民币元)

### 五 合并范围的变更

#### (1) 同一控制下的企业合并

##### (a) 本期发生的同一控制下的企业合并

被合并方	取得比例	构成同一控制下企业合并的依据	合并日	合并日的确定依据	2024 年 1 月 1 日至合并日被合并方的收入	2024 年 1 月 1 日至合并日被合并方的净利润	2023 年被合并方的收入	2023 年被合并方的净利润	2022 年被合并方的收入	2022 年被合并方的净利润	2024 年 1 月 1 日至合并日被合并方的经营活动现金流量	2024 年 1 月 1 日至合并日被合并方现金流量净额
苏州欣强电子科技有限公司	100%	同受最终控制方控制	2024/1/29	合并方实际取得对被合并方的控制权	62,030.00	(19,390.30)	742,960.00	(3,134.55)	740,110.00	(15,437.39)	65,131.46	65,131.46
欣强电子制造(泰国)有限公司	100%	同受最终控制方控制	2023/12/20	合并方实际取得对被合并方的控制权	不适用	不适用	-	-	-	-	-	-

##### (b) 合并成本列示如下：

合并成本 —

支付的现金

其中：苏州欣强电子科技有限公司  
欣强电子制造(泰国)有限公司

1,814,856.86

-

1,814,856.86

欣强电子(清远)股份有限公司

财务报表附注

2022 年度、2023 年度及 2024 年度

(除特别注明外，金额单位为人民币元)

五 合并范围的变更(续)

(1) 同一控制下的企业合并(续)

(c) 被合并方于合并日、2023 年 12 月 31 日及 2022 年 12 月 31 日的资产、负债账面价值列示如下：

	合并日	2023 年	2022 年
	账面价值	12 月 31 日	12 月 31 日
		账面价值	账面价值
货币资金	1,624,061.29	1,731,410.03	1,795,507.49
应收款项	70,093.90	125,743.14	125,672.55
预付款项	92,082.32	13,860.00	13,860.00
固定资产	36,416.21	29,502.21	26,076.64
应付款项	-	-	(240.00)
其他负债	(1,695.99)	(8,318.48)	(65,467.12)
取得的净资产	1,820,957.73	1,892,196.90	1,895,409.56

## 欣强电子(清远)股份有限公司

### 财务报表附注

2022 年度、2023 年度及 2024 年度

(除特别注明外，金额单位为人民币元)

#### 六 在其他主体中的权益

##### (1) 在子公司中的权益

##### (a) 企业集团的构成

子公司名称	主要经营地	注册地	注册资本	业务性质	持股比例		取得方式
					直接	间接	
欣强电子企业(香港)有限公司	中国	中国香港	美元 10,000,000 元	贸易	100.0%	-	设立
苏州欣强电子科技有限公司	中国	中国苏州	美元 200,000 元	售后服务	100.0%	-	同一控制下合并
欣强电子(深圳)有限公司	中国	中国深圳	人民币 2,000,000 元	贸易	51.0%	-	设立
深圳欣强创新科技有限公司	中国	中国深圳	人民币 1,000,000 元	贸易	51.0%	-	设立
珠海市欣强迪力电子有限公司	中国	中国珠海	人民币 1,000,000 元	贸易	57.0%	-	设立
欣强电子制造(泰国)有限公司	泰国	泰国	泰铢 200,000,000 元	制造	1.0%	99.0%	同一控制下合并

于 2023 年 8 月 23 日，本公司将持有的子公司珠海市欣强迪力电子有限公司的全部股权，作价 20,000.00 元转让予第三方珠海市斯必泰克通讯科技有限公司。

本集团综合考虑子公司是否为上市公司、其少数股东权益占本集团合并股东权益的比例，少数股东损益占本集团合并净利润的比例等因素，确定不存在重要少数股东权益的子公司。

# 欣强电子(清远)股份有限公司

## 财务报表附注

2022 年度、2023 年度及 2024 年度

(除特别注明外，金额单位为人民币元)

### 六 在其他主体中的权益(续)

#### (2) 在合营企业中的权益

##### (a) 重要合营企业的基础信息

本集团综合考虑合营企业是否为上市公司、其账面价值占本集团合并总资产的比例、权益法核算的长期股权投资收益占本集团合并净利润的比例等因素，确定重要的合营企业，列示如下：

	主要 经营地	注册地	业务性质	对集团活动是否具有战略性	持股比例	
					直接	间接
合营企业 -						
深圳欣强智创电路板有限公司	中国	中国深圳	贸易	是	50.0%	-

本集团对上述股权投资采用权益法核算。

欣强电子(清远)股份有限公司

财务报表附注

2022 年度、2023 年度及 2024 年度

(除特别注明外，金额单位为人民币元)

六 在其他主体中的权益(续)

(2) 在合营企业中的权益(续)

(b) 重要合营企业的主要财务信息

	2024 年 12 月 31 日	2023 年 12 月 31 日	2022 年 12 月 31 日
流动资产	119,451,653.20	44,374,102.52	47,093,479.90
其中：现金和现金等价物	13,039,427.31	12,605,549.95	15,762,083.80
非流动资产	1,679,298.68	930,272.15	534,466.04
资产合计	<u>121,130,951.88</u>	<u>45,304,374.67</u>	<u>47,627,945.94</u>
流动负债	82,673,938.04	28,095,751.71	26,363,604.47
非流动负债	141,758.21	335,052.64	11,879.46
负债合计	<u>82,815,696.25</u>	<u>28,430,804.35</u>	<u>26,375,483.93</u>

欣强电子(清远)股份有限公司

财务报表附注

2022 年度、2023 年度及 2024 年度

(除特别注明外，金额单位为人民币元)

六 在其他主体中的权益(续)

(2) 在合营企业中的权益(续)

(b) 重要合营企业的主要财务信息(续)

	2024 年 12 月 31 日	2023 年 12 月 31 日	2022 年 12 月 31 日
按持股比例计算的净资产份额(i)	19,157,627.82	8,436,785.16	10,626,231.01
调整事项			
—内部交易未实现利润	(88,119.99)	(59,673.15)	(11,640.16)
对合营企业投资的账面价值	<u>19,069,507.83</u>	<u>8,377,112.01</u>	<u>10,614,590.85</u>
营业收入	184,439,609.84	71,422,707.43	89,385,300.12
净利润	33,441,685.31	7,621,108.31	15,355,894.88
其他综合收益	-	-	-
综合收益总额	<u>33,441,685.31</u>	<u>7,621,108.31</u>	<u>15,355,894.88</u>
本集团收到的来自合营企业的股利	<u>6,000,000.00</u>	<u>6,000,000.00</u>	<u>5,000,000.00</u>

- (i) 本集团以合营企业合并财务报表中归属于母公司的金额为基础，按持股比例计算相应的净资产份额。合营企业合并财务报表中的金额考虑了取得投资时合营企业可辨认资产和负债的公允价值以及统一会计政策的影响。本集团与合营企业之间交易所涉及的资产均不构成业务。

欣强电子(清远)股份有限公司

财务报表附注

2022 年度、2023 年度及 2024 年度

(除特别注明外，金额单位为人民币元)

六 在其他主体中的权益(续)

(2) 在合营企业中的权益(续)

(c) 不重要合营企业的汇总信息

	2024 年 12 月 31 日	2023 年 12 月 31 日	2022 年 12 月 31 日
投资账面价值合计	7,354,954.88	13,948,715.58	10,373,602.32
下列各项按持股比例计算的合计数			
净利润(i)	6,753,003.73	7,390,769.54	8,463,409.36
其他综合收益(i)	-	-	-
综合收益总额	<u>6,753,003.73</u>	<u>7,390,769.54</u>	<u>8,463,409.36</u>

(i) 净利润和其他综合收益均已考虑取得投资时可辨认资产和负债的公允价值以及统一会计政策的调整影响。

# 欣强电子(清远)股份有限公司

## 财务报表附注

2022 年度、2023 年度及 2024 年度

(除特别注明外，金额单位为人民币元)

### 七 关联方关系及其交易

#### (1) 母公司情况

##### (a) 母公司基本情况

	注册地	业务性质
YU FAMILY HOLDING PTE. LTD.(现 母公司)	新加坡	投资公司
亚科实业有限公司(原母公司)	英属维尔京群岛	投资公司

2023 年 1 月 5 日，亚科实业有限公司将其持有的本公司 100% 的股权转让给 YU FAMILY HOLDING PTE. LTD.。本公司的母公司由亚科实业有限公司变更为 YU FAMILY HOLDING PTE. LTD.。

本公司的最终控制方为亚科实业有限公司，实际控制人为俞孝璋，俞宛伶和俞金炉。

##### (b) 母公司注册资本及其变化

	2023 年 12 月 31 日	本年增加	本年减少	2024 年 12 月 31 日
YU FAMILY HOLDING PTE. LTD.(现母公司)	8,813.9 万美元	-	-	8,813.9 万美元
	2022 年 12 月 31 日	本年增加	本年减少	2023 年 12 月 31 日
YU FAMILY HOLDING PTE. LTD.(现母公司)	0.1 万美元	8,813.8 万美元	-	8,813.9 万美元
	2022 年 12 月 31 日	本年增加	本年减少	2023 年 12 月 31 日
亚科实业有限公司(原母公司)	100.0 万美元	-	-	100.0 万美元
	2021 年 12 月 31 日	本年增加	本年减少	2022 年 12 月 31 日
亚科实业有限公司(原母公司)	100.0 万美元	-	-	100.0 万美元

## 欣强电子(清远)股份有限公司

### 财务报表附注

2022 年度、2023 年度及 2024 年度

(除特别注明外，金额单位为人民币元)

## 七 关联方关系及其交易(续)

### (1) 母公司情况

#### (c) 母公司对本公司的持股比例和表决权比例

	2024 年 12 月 31 日		2023 年 12 月 31 日		2022 年 12 月 31 日	
	持股比例	表决权比例	持股比例	表决权比例	持股比例	表决权比例
YU FAMILY HOLDING PTE. LTD.(现母公司)	99.4%	99.4%	99.6%	99.6%	-	-
亚科实业有限公司(原母公司)	-	-	-	-	100.0%	100.0%

### (2) 子公司情况

子公司的基本情况及相关信息见附注六(1)。

### (3) 合营企业情况

除附注六中已披露的重要合营的情况外，与本集团发生关联交易的其他合营企业的情况如下：

公司名称	与本集团的关系
欣强国际电子(深圳)有限公司	合营公司
欣强国际电子有限公司	合营公司
欣强智创(香港)电路板有限公司	合营公司

### (4) 其他关联方情况

关联方公司名称	与本集团的关系
诠脑机电设备(深圳)有限公司	同受实际控制人控制
欣强科技股份有限公司	同受实际控制人控制
Brain Power USA, INC.	同受实际控制人控制
欣强电子科技(香港)有限公司	同受实际控制人控制
俞孝璋	实际控制人、法定代表人、 董事长、总经理
俞金炉	实际控制人、董事
俞宛伶	实际控制人、董事

欣强电子(清远)股份有限公司

财务报表附注

2022 年度、2023 年度及 2024 年度

(除特别注明外，金额单位为人民币元)

七 关联方关系及其交易(续)

(5) 关联交易

(a) 购销产品和接受服务及劳务

采购产品和设备、接受服务及劳务：

关联方	关联交易内容	关联交易定价政策	2024 年度	2023 年度	2022 年度
欣强国际电子有限公司	接受销售服务	协议定价	5,349,429.39	5,415,630.82	10,666,510.52
欣强国际电子(深圳)有限公司	接受销售服务	协议定价	4,928,455.11	4,154,072.09	4,637,608.96
诠脑机电设备(深圳)有限公司	采购设备	协议定价	1,960,176.99	1,639,044.25	148,769.89
欣强科技股份有限公司	采购 PCB 成品	协议定价	-	-	30,718,593.72
深圳欣强智创电路板有限公司	接受服务	协议定价	-	-	75,849.06
			<u>12,238,061.49</u>	<u>11,208,747.16</u>	<u>46,247,332.15</u>

销售产品：

关联方	关联交易内容	关联交易定价政策	2024 年度	2023 年度	2022 年度
深圳欣强智创电路板有限公司	销售 PCB	协议定价	123,861,702.87	54,881,342.90	59,936,020.04
欣强国际电子有限公司	销售 PCB	协议定价	8,906,029.35	22,208,900.81	32,235,978.69
欣强国际电子(深圳)有限公司	销售 PCB	协议定价	1,390,755.47	391,834.02	3,858,710.82
欣强智创(香港)电路板有限公司	销售 PCB	协议定价	975,802.30	1,980,279.03	1,716,052.47
Brain Power USA, INC.	销售 PCB	协议定价	-	1,738,555.12	6,672,988.29
欣强科技股份有限公司	销售 PCB	协议定价	-	-	115,167,811.23
欣强电子科技(香港)有限公司	销售 PCB	协议定价	-	-	55,316.03
亚科实业有限公司	销售 PCB	协议定价	-	-	33,639.93
			<u>135,134,289.99</u>	<u>81,200,911.88</u>	<u>219,676,517.50</u>

欣强电子(清远)股份有限公司

财务报表附注

2022 年度、2023 年度及 2024 年度

(除特别注明外，金额单位为人民币元)

七 关联方关系及其交易(续)

(5) 关联交易(续)

(b) 质量赔款

关联方	关联交易内 容	关联交易 定价政策	2024 年度	2023 年度	2022 年度
深圳欣强智创电 路板有限公司	质量赔款	协议定价	1,205,262.49	1,627,842.43	-
欣强国际电子有 限公司	质量赔款	协议定价	402,030.27	1,071,927.55	-
			<u>1,607,292.76</u>	<u>2,699,769.98</u>	<u>-</u>

(c) 租赁

本集团作为承租方新增的使用权资产：

出租方名称	租赁资产种类	2024 年度	2023 年度	2022 年度
欣强科技股份有 限公司	房屋建筑物	723,501.96	364,225.05	173,281.24
诠脑机电设备(深 圳)有限公司	运输设备	-	88,994.37	-
		<u>723,501.96</u>	<u>453,219.42</u>	<u>173,281.24</u>

本集团作为承租方承担的租赁负债利息支出：

出租方名称	租赁资产种类	2024 年度	2023 年度	2022 年度
欣强科技股份有 限公司	房屋建筑物	3,937.90	8,290.08	2,819.91
诠脑机电设备(深 圳)有限公司	运输设备	776.86	3,149.13	1,445.68
		<u>4,714.76</u>	<u>11,439.21</u>	<u>4,265.59</u>

本集团作为承租方支付的租金：

出租方名称	租赁资产种类	2024 年度	2023 年度	2022 年度
欣强科技股份有 限公司	房屋建筑物	268,980.18	231,363.83	89,447.41
诠脑机电设备(深 圳)有限公司	运输设备	37,168.15	53,097.36	66,371.70
		<u>306,148.33</u>	<u>284,461.19</u>	<u>155,819.11</u>

## 欣强电子(清远)股份有限公司

### 财务报表附注

2022 年度、2023 年度及 2024 年度

(除特别注明外，金额单位为人民币元)

#### 七 关联方关系及其交易(续)

##### (5) 关联交易(续)

##### (d) 资金拆借

	拆借金额	起始日	到期日
拆出 — 俞金炉	1,500,000.00	2023 年 3 月 30 日	2023 年 12 月 6 日

##### (e) 投资收益/(损失)

	2024 年度	2023 年度	2022 年度
深圳欣强智创电路板有限公司	16,780,515.81	3,822,194.31	7,841,357.21
欣强国际电子有限公司	5,328,422.60	6,179,481.00	6,596,487.88
欣强国际电子(深圳)有限公司	1,425,035.75	1,211,288.54	1,866,921.48
欣强智创(香港)电路板有限公司	(454.62)	-	-
	<u>23,533,519.54</u>	<u>11,212,963.85</u>	<u>16,304,766.57</u>

##### (f) 关联方为本集团代垫费用

关联方	关联交易内容	关联交易定价政策	2024 年度	2023 年度	2022 年度
欣强科技股份有限公司	代垫租金	代垫款	-	486,840.77	530,273.60
亚科实业有限公司	代垫薪资	代垫款	-	-	3,043,304.86
欣强科技股份有限公司	代垫薪资	代垫款	-	-	1,635,354.13
欣强科技股份有限公司	代垫差旅费	代垫款	-	-	105,502.38
欣强科技股份有限公司	代垫保费	代垫款	-	-	24,461.95
			<u>-</u>	<u>486,840.77</u>	<u>5,338,896.92</u>

##### (g) 本集团为关联方代垫费用

关联方	关联交易内容	关联交易定价政策	2024 年度	2023 年度	2022 年度
深圳欣强智创电路板有限公司	代垫保费	代垫款	35,035.83	44,398.47	112,345.57

欣强电子(清远)股份有限公司

财务报表附注

2022 年度、2023 年度及 2024 年度

(除特别注明外，金额单位为人民币元)

七 关联方关系及其交易(续)

(5) 关联交易(续)

(h) 关联方为本集团代收货款

关联方	关联交易内容	关联交易 定价政策	2024 年度	2023 年度	2022 年度
欣强科技股份有 限公司	代收货款	代收款	-	18,572.65	209,693.73

(i) 本集团为关联方代收货款

关联方	关联交易内容	关联交易 定价政策	2024 年度	2023 年度	2022 年度
欣强科技股份有 限公司	代收货款	代收款	-	-	344,999.89

(j) 支付关联方股权转让款

关联方	关联交易内容	关联交易 定价政策	2024 年度	2023 年度	2022 年度
亚科实业有限公 司	股权转让款	股权款	1,814,856.86	-	-
俞金炉	股权转让款	股权款	-	-	0.86
			<u>1,814,856.86</u>	<u>-</u>	<u>0.86</u>

(k) 支付股利

关联方	关联交易内容	关联交易 定价政策	2024 年度	2023 年度	2022 年度
YU FAMILY HOLDING PTE. LTD.	利润分配	分红款	4,500,000.00	33,300,000.00	-
亚科实业有限公 司	利润分配	分红款	-	81,000,000.00	79,200,000.00
			<u>4,500,000.00</u>	<u>114,300,000.00</u>	<u>79,200,000.00</u>

欣强电子(清远)股份有限公司

财务报表附注

2022 年度、2023 年度及 2024 年度

(除特别注明外，金额单位为人民币元)

七 关联方关系及其交易(续)

(5) 关联交易(续)

(l) 收到股利

关联方	关联交易内容	关联交易定价政策	2024 年度	2023 年度	2022 年度
欣强国际电子有限公司	利润分配	分红款	10,556,093.52	3,975,469.93	-
深圳欣强智创电路板有限公司	利润分配	分红款	6,000,000.00	6,000,000.00	5,000,000.00
欣强国际电子(深圳)有限公司	利润分配	分红款	3,000,000.00	-	874,518.84
			<u>19,556,093.52</u>	<u>9,975,469.93</u>	<u>5,874,518.84</u>

(m) 担保

本集团作为被担保方：

担保方	担保金额(i)	担保起始日	担保到期日	担保是否已经履行完毕
俞宛伶	60,000,000.00	2023 年 4 月 26 日	保证人通知债权人终止保证责任	否
俞宛伶	36,000,000.00	2023 年 4 月 26 日	2053 年 4 月 25 日	否
俞孝璋	36,000,000.00	2023 年 4 月 26 日	2053 年 4 月 25 日	否
	<u>132,000,000.00</u>			

(i)担保金额单位为新台币。

(n) 关键管理人员薪酬

	2024 年度	2023 年度	2022 年度
关键管理人员薪酬	<u>8,165,269.70</u>	<u>7,044,841.26</u>	<u>4,706,287.74</u>

欣强电子(清远)股份有限公司

财务报表附注

2022 年度、2023 年度及 2024 年度

(除特别注明外，金额单位为人民币元)

七 关联方关系及其交易(续)

(6) 关联方余额

(a) 应收账款

	2024 年 12 月 31 日		2023 年 12 月 31 日		2022 年 12 月 31 日	
	账面余额	坏账准备	账面余额	坏账准备	账面余额	坏账准备
深圳欣强智创电路板有限公司	59,798,752.25	(3,567,616.62)	21,229,544.58	(1,254,036.90)	18,018,360.56	(900,918.02)
欣强国际电子有限公司	4,889,782.79	(22,463.74)	23,462,957.14	(1,399,312.16)	19,644,386.36	(982,219.32)
欣强智创(香港)电路板有限公司	449,274.85	(244,489.14)	533,077.72	(26,653.89)	468,405.99	(23,420.30)
欣强国际电子(深圳)有限公司	386,643.69	(19,332.18)	1,558,559.07	(236,501.29)	1,115,786.65	(55,789.33)
Brain Power USA, INC.	-	-	1,107,334.32	(55,366.74)	531,696.23	(26,584.78)
欣强电子科技(香港)有限公司	-	-	-	-	13,739.34	(686.97)
	<u>65,524,453.58</u>	<u>(3,853,901.68)</u>	<u>47,891,472.83</u>	<u>(2,971,870.98)</u>	<u>39,792,375.13</u>	<u>(1,989,618.72)</u>

(b) 其他应收款

	2024 年 12 月 31 日		2023 年 12 月 31 日		2022 年 12 月 31 日	
	账面余额	坏账准备	账面余额	坏账准备	账面余额	坏账准备
俞孝璋	-	-	148,245.59	(7,412.26)	-	-
深圳欣强智创电路板有限公司	-	-	-	-	192,400.05	(21,628.18)
	<u>-</u>	<u>-</u>	<u>148,245.59</u>	<u>(7,412.26)</u>	<u>192,400.05</u>	<u>(21,628.18)</u>

欣强电子(清远)股份有限公司

财务报表附注

2022 年度、2023 年度及 2024 年度

(除特别注明外，金额单位为人民币元)

七 关联方关系及其交易(续)

(6) 关联方余额(续)

(c) 应付账款

	2024 年 12 月 31 日	2023 年 12 月 31 日	2022 年 12 月 31 日
欣强科技股份有限公司	-	-	33,266,618.05

(d) 其他应付款

	2024 年 12 月 31 日	2023 年 12 月 31 日	2022 年 12 月 31 日
欣强国际电子(深圳)有限公司	2,977,980.65	8,791,681.95	4,637,608.96
欣强国际电子有限公司	1,910,957.29	16,616,437.51	10,993,737.03
诠脑机电设备(深圳)有限公司	1,458,637.20	895,969.03	97,381.24
欣强科技股份有限公司	67,615.14	51,697.71	1,279,818.13
俞孝璋	1,533.09	1,038.96	-
	<u>6,416,723.37</u>	<u>26,356,825.16</u>	<u>17,008,545.36</u>

(e) 其他非流动资产

	2024 年 12 月 31 日	2023 年 12 月 31 日	2022 年 12 月 31 日
诠脑机电设备(深圳)有限公司	303,600.00	-	247,600.00

(f) 租赁负债

	2024 年 12 月 31 日	2023 年 12 月 31 日	2022 年 12 月 31 日
欣强科技股份有限公司	664,193.77	228,676.45	94,869.37
诠脑机电设备(深圳)有限公司	-	39,046.15	-
	<u>664,193.77</u>	<u>267,722.60</u>	<u>94,869.37</u>

(g) 应付职工薪酬

	2024 年 12 月 31 日	2023 年 12 月 31 日	2022 年 12 月 31 日
关键管理人员	3,097,772.42	2,631,460.68	2,038,760.33

## 欣强电子(清远)股份有限公司

### 财务报表附注

2022 年度、2023 年度及 2024 年度

(除特别注明外，金额单位为人民币元)

#### 八 或有事项

##### (1) 重大未决诉讼或仲裁形成的或有负债及其财务影响

本公司于 2022 年 4 月 1 日与广东稳峰电力科技有限公司(以下简称“稳峰电力”)签订《屋顶光伏发电设备项目合同》，合同含税总价款为 713.06 万元。2023 年 9 月 8 日，本公司与稳峰电力经协商一致，签订《分布式光伏发电设备项目补充协议》，合同总价款变更减少为 619.65 万元。本公司已于 2022 年 4 月 15 日支付第一期定金款 139.41 万元，于 2023 年 9 月 8 日支付第二期完工款 294.35 万元。后因稳峰电力未配合本公司进行项目验收并主张增量工程费、不认可补充协议变更减少工程总价等情况，导致双方就案涉项目的验收、款项支付等问题发生争议纠纷，故未支付剩余工程款合计 279.30 万元。为此，稳峰电力于 2024 年 7 月 3 日向法院提起诉讼，要求本公司无条件按协议支付工程款 410.12 万元(后撤回维修款诉讼请求 0.6 万元，诉请金额更新为 409.52 万元)。截至本财务报表批准报出日，案件还在审理之中。

##### (2) 为其他单位提供的债务担保形成的或有负债及其财务影响

本集团未向其他单位提供债务担保。

#### 九 承诺事项

##### (1) 资本性支出承诺事项

以下为本集团于资产负债表日，已签约而尚不必在资产负债表上列示的资本性支出承诺：

	2024 年 12 月 31 日	2023 年 12 月 31 日	2022 年 12 月 31 日
装修工程	3,459,176.00	3,623,101.80	5,942,313.73
机器设备	806,850.00	4,722,260.00	41,400.00
	<u>4,266,026.00</u>	<u>8,345,361.80</u>	<u>5,983,713.73</u>

欣强电子(清远)股份有限公司

财务报表附注

2022 年度、2023 年度及 2024 年度

(除特别注明外，金额单位为人民币元)

十 资产负债表日后经营租赁收款额

本集团作为出租人，资产负债表日后应收的租赁收款额的未折现金额汇总如下：

	2024 年 12 月 31 日	2023 年 12 月 31 日	2022 年 12 月 31 日
一年以内	1,852,921.55	4,439,990.00	3,811,386.95
一到二年	-	1,852,921.55	4,439,990.00
二到三年	-	-	1,852,921.55
	<u>1,852,921.55</u>	<u>6,292,911.55</u>	<u>10,104,298.50</u>

# 欣强电子(清远)股份有限公司

## 财务报表附注

2022 年度、2023 年度及 2024 年度

(除特别注明外，金额单位为人民币元)

### 十一 金融工具及相关风险

本集团的经营活动会面临各种金融风险，主要包括市场风险(主要为外汇风险)、信用风险和流动性风险。本集团整体的风险管理计划针对金融市场的不可预见性，力求减少对本集团财务业绩的潜在不利影响。

#### (1) 市场风险

##### (a) 外汇风险

本集团的主要经营位于中国境内、中国香港及中国台湾，主要业务以人民币、美元及新台币结算。本集团已确认的外币资产和负债及未来的外币交易(外币资产和负债及外币交易的计价货币主要为美元、新台币和泰铢)存在外汇风险。本集团持续监控集团外币交易和外币资产及负债的规模，以最大程度降低面临的外汇风险。为此，本集团以签署远期外汇合约的方式，来达到管理外汇风险的目的。

于 2024 年 12 月 31 日、2023 年 12 月 31 日及 2022 年 12 月 31 日，本集团记账本位币为人民币的公司持有的外币金融资产和外币金融负债折算成人民币的金额列示如下：

	2024 年 12 月 31 日		
	美元项目	其他外币项目	合计
外币金融资产 -			
货币资金	91,021,148.06	4,715.44	91,025,863.50
应收账款	20,650,347.56	46,166.77	20,696,514.33
	<u>111,671,495.62</u>	<u>50,882.21</u>	<u>111,722,377.83</u>
外币金融负债 -			
应付账款	194,518.10	-	194,518.10
其他应付款	5,874,739.96	1,166,859.01	7,041,598.97
	<u>6,069,258.06</u>	<u>1,166,859.01</u>	<u>7,236,117.07</u>

欣强电子(清远)股份有限公司

财务报表附注

2022 年度、2023 年度及 2024 年度

(除特别注明外，金额单位为人民币元)

十一 金融工具及相关风险(续)

(1) 市场风险(续)

(a) 外汇风险(续)

	2023 年 12 月 31 日		
	美元项目	其他外币项目	合计
外币金融资产 -			
货币资金	16,390,232.31	3,230.51	16,393,462.82
应收账款	34,737,118.50	77,626.14	34,814,744.64
	<u>51,127,350.81</u>	<u>80,856.65</u>	<u>51,208,207.46</u>
外币金融负债 -			
其他应付款	5,616,151.04	448,626.81	6,064,777.85
	<u>5,616,151.04</u>	<u>448,626.81</u>	<u>6,064,777.85</u>
	2022 年 12 月 31 日		
	美元项目	其他外币项目	合计
外币金融资产 -			
货币资金	33,253,714.53	147,943.84	33,401,658.37
应收账款	32,096,004.62	203,409.87	32,299,414.49
	<u>65,349,719.15</u>	<u>351,353.71</u>	<u>65,701,072.86</u>
外币金融负债 -			
应付账款	275,798.16	-	275,798.16
其他应付款	663,472.17	382,706.11	1,046,178.28
	<u>939,270.33</u>	<u>382,706.11</u>	<u>1,321,976.44</u>

于 2024 年 12 月 31 日，对于记账本位币为人民币的公司各类美元金融资产和美元金融负债，如果人民币对美元升值或贬值 10%，其他因素保持不变，则本集团将减少或增加净利润约 8,976,191.90 元。

于 2023 年 12 月 31 日，对于记账本位币为人民币的公司各类美元金融资产和美元金融负债，如果人民币对美元升值或贬值 10%，其他因素保持不变，则本集团将减少或增加净利润约 3,868,453.69 元。

于 2022 年 12 月 31 日，对于记账本位币为人民币的公司各类美元金融资产和美元金融负债，如果人民币对美元升值或贬值 10%，其他因素保持不变，则本集团将减少或增加净利润约 5,474,889.86 元。

欣强电子(清远)股份有限公司

财务报表附注

2022 年度、2023 年度及 2024 年度

(除特别注明外，金额单位为人民币元)

十一 金融工具及相关风险(续)

(1) 市场风险(续)

(a) 外汇风险(续)

于 2024 年 12 月 31 日、2023 年 12 月 31 日及 2022 年 12 月 31 日，本集团内记账本位币为美元的公司持有的外币金融资产和外币金融负债折算成人民币的金额列示如下：

	2024 年 12 月 31 日		合计
	港币项目	其他外币项目	
外币金融资产 - 货币资金	1,478,636.63	-	1,478,636.63
外币金融负债 - 其他应付款	29,619.58	-	29,619.58
	2023 年 12 月 31 日		
	港币项目	其他外币项目	合计
外币金融资产 - 货币资金	1,773,989.57	-	1,773,989.57
外币金融负债 - 其他应付款	26,985.37	-	26,985.37
	2022 年 12 月 31 日		
	港币项目	其他外币项目	合计
外币金融资产 - 货币资金	2,066,002.90	-	2,066,002.90
外币金融负债 - 其他应付款	31,585.99	-	31,585.99

# 欣强电子(清远)股份有限公司

## 财务报表附注

2022 年度、2023 年度及 2024 年度

(除特别注明外，金额单位为人民币元)

### 十一 金融工具及相关风险(续)

#### (1) 市场风险(续)

##### (a) 外汇风险(续)

于 2024 年 12 月 31 日，对于记账本位币为美元的公司各类港币金融资产和金融负债，如果美元对港币升值或贬值 10%，其他因素保持不变，则本集团将减少或增加净利润约 144,901.70 元。

于 2023 年 12 月 31 日，对于记账本位币为美元的公司各类港币金融资产和金融负债，如果美元对港币升值或贬值 10%，其他因素保持不变，则本集团将减少或增加净利润约 174,700.42 元。

于 2022 年 12 月 31 日，对于记账本位币为美元的公司各类港币金融资产和金融负债，如果美元对港币升值或贬值 10%，其他因素保持不变，则本集团将减少或增加净利润约 203,441.69 元。

于 2024 年 12 月 31 日、2023 年 12 月 31 日及 2022 年 12 月 31 日，本集团内记账本位币为新台币的公司持有的外币金融资产折算成人民币的金额列示如下：

	2024 年 12 月 31 日		合计
	美元项目	其他外币项目	
外币金融资产 -			
货币资金	7,174,729.78	-	7,174,729.78
应收账款	34,668,284.84	-	34,668,284.84
	<u>41,843,014.62</u>	<u>-</u>	<u>41,843,014.62</u>

欣强电子(清远)股份有限公司

财务报表附注

2022 年度、2023 年度及 2024 年度

(除特别注明外，金额单位为人民币元)

十一 金融工具及相关风险(续)

(1) 市场风险(续)

(a) 外汇风险(续)

	2023 年 12 月 31 日		合计
	美元项目	其他外币项目	
外币金融资产 -			
货币资金	11,817,989.41	-	11,817,989.41
应收账款	23,959,893.83	-	23,959,893.83
其他应收款	140,833.35	-	140,833.35
	<u>35,918,716.59</u>	<u>-</u>	<u>35,918,716.59</u>
	2022 年 12 月 31 日		
	美元项目	其他外币项目	合计
外币金融资产 -			
货币资金	3,567,124.94	-	3,567,124.94
应收账款	25,507,053.09	-	25,507,053.09
	<u>29,074,178.03</u>	<u>-</u>	<u>29,074,178.03</u>

于 2024 年 12 月 31 日，对于记账本位币为新台币的公司各类美元金融资产，如果新台币对美元升值或贬值 10%，其他因素保持不变，则本集团将减少或增加净利润约 3,347,441.17 元。

于 2023 年 12 月 31 日，对于记账本位币为新台币的公司各类美元金融资产，如果新台币对美元升值或贬值 10%，其他因素保持不变，则本集团将减少或增加净利润约 2,873,497.33 元。

于 2022 年 12 月 31 日，对于记账本位币为新台币的公司各类美元金融资产，如果新台币对美元升值或贬值 10%，其他因素保持不变，则本集团将减少或增加净利润约 2,325,934.24 元。

# 欣强电子(清远)股份有限公司

## 财务报表附注

2022 年度、2023 年度及 2024 年度

(除特别注明外，金额单位为人民币元)

### 十一 金融工具及相关风险(续)

#### (1) 市场风险(续)

##### (a) 外汇风险(续)

于 2024 年 12 月 31 日及 2023 年 12 月 31 日，本集团内记账本位币为泰铢的公司持有的外币金融资产折算成人民币的金额列示如下：

	2024 年 12 月 31 日		合计
	美元项目	其他外币项目	
外币金融资产 - 货币资金	22,335,995.00	100.48	22,336,095.48

	2023 年 12 月 31 日		合计
	美元项目	其他外币项目	
外币金融资产 - 货币资金	3,470,350.42	98.79	3,470,449.21

于 2024 年 12 月 31 日，对于记账本位币为泰铢的公司各类美元金融资产，如果泰铢对美元升值或贬值 10%，其他因素保持不变，则本集团将减少或增加净利润约 1,786,879.60 元。

于 2023 年 12 月 31 日，对于记账本位币为泰铢的公司各类美元金融资产，如果泰铢对美元升值或贬值 10%，其他因素保持不变，则本集团将减少或增加净利润约 277,628.03 元。

# 欣强电子(清远)股份有限公司

## 财务报表附注

2022 年度、2023 年度及 2024 年度

(除特别注明外，金额单位为人民币元)

### 十一 金融工具及相关风险(续)

#### (2) 信用风险

本集团信用风险主要产生于货币资金、应收票据、应收账款、其他应收款和应收款项融资等。于资产负债表日，本集团金融资产的账面价值已代表其最大信用风险敞口。

本集团货币资金主要存放于声誉良好并拥有较高信用评级的国有银行和其他大中型银行，本集团认为其不存在重大的信用风险，几乎不会产生因银行违约而导致的重大损失。

对于应收票据、应收账款、其他应收款和应收款项融资，本集团设定相关政策以控制信用风险敞口。本集团基于对客户的财务状况、从第三方获取担保的可能性、信用记录及其它因素诸如目前市场状况等评估客户的信用资质并设置相应信用期。本集团会定期对客户信用记录进行监控，对于信用记录不良的客户，本集团会采用书面催款、缩短信用期或取消信用期等方式，以确保本集团的整体信用风险在可控的范围内。

于 2024 年 12 月 31 日、2023 年 12 月 31 日及 2022 年 12 月 31 日，本集团无重大的因债务人抵押而持有的担保物或其他信用增级。

# 欣强电子(清远)股份有限公司

## 财务报表附注

2022 年度、2023 年度及 2024 年度

(除特别注明外，金额单位为人民币元)

### 十一 金融工具及相关风险(续)

#### (3) 流动性风险

本集团内各子公司负责其自身的现金流量预测。本集团在汇总各子公司现金流量预测的基础上，在集团层面持续监控短期和长期的资金需求，以确保维持充裕的现金储备；同时，持续监控是否符合借款协议的规定，并综合考虑利率水平、借款期限、增信措施等融资条件，筛选不同的金融机构以获得提供足够备用资金的承诺，以满足短期和长期的资金需求。

于资产负债表日，本集团各项金融负债以未折现的合同现金流量按到期日列示如下：

	2024 年 12 月 31 日			合计
	一年以内	一到二年	二到五年	
短期借款	10,077,777.80	-	-	10,077,777.80
应付账款	160,295,436.64	-	-	160,295,436.64
其他应付款	55,241,900.04	-	-	55,241,900.04
租赁负债	773,565.47	481,475.14	-	1,255,040.61
	<u>226,388,679.95</u>	<u>481,475.14</u>	<u>-</u>	<u>226,870,155.09</u>
	2023 年 12 月 31 日			合计
	一年以内	一到二年	二到五年	
短期借款	40,824,244.25	-	-	40,824,244.25
衍生性金融负债	206,616.10	-	-	206,616.10
应付账款	153,494,260.35	-	-	153,494,260.35
其他应付款	84,439,419.19	-	-	84,439,419.19
租赁负债	1,248,905.81	255,478.72	55,597.09	1,559,981.62
	<u>280,213,445.70</u>	<u>255,478.72</u>	<u>55,597.09</u>	<u>280,524,521.51</u>
	2022 年 12 月 31 日			合计
	一年以内	一到二年	二到五年	
短期借款	43,287,038.70	-	-	43,287,038.70
应付账款	166,459,286.84	-	-	166,459,286.84
其他应付款	159,303,524.16	-	-	159,303,524.16
租赁负债	806,496.49	387,711.13	23,160.08	1,217,367.70
	<u>369,856,346.19</u>	<u>387,711.13</u>	<u>23,160.08</u>	<u>370,267,217.40</u>

# 欣强电子(清远)股份有限公司

## 财务报表附注

2022 年度、2023 年度及 2024 年度

(除特别注明外，金额单位为人民币元)

## 十二 公允价值估计

公允价值计量结果所属的层次，由对公允价值计量整体而言具有重要意义的输入值所属的最低层次决定：

第一层次：相同资产或负债在活跃市场上未经调整的报价。

第二层次：除第一层次输入值外相关资产或负债直接或间接可观察的输入值。

第三层次：相关资产或负债的不可观察输入值。

### (1) 持续的以公允价值计量的资产和负债

于 2024 年 12 月 31 日，持续的以公允价值计量的资产按上述三个层次列示如下：

	第一层次	第二层次	第三层次	合计
金融资产				
应收款项融资—				
银行承兑汇票	-	-	644,722.00	644,722.00

于 2023 年 12 月 31 日，持续的以公允价值计量的资产按上述三个层次列示如下：

	第一层次	第二层次	第三层次	合计
金融资产				
应收款项融资—				
银行承兑汇票	-	-	3,430,537.14	3,430,537.14

于 2023 年 12 月 31 日，持续的以公允价值计量的负债按上述三个层次列示如下：

	第一层次	第二层次	第三层次	合计
金融负债				
衍生金融负债—				
远期外汇合同	-	206,616.10	-	206,616.10

欣强电子(清远)股份有限公司

财务报表附注

2022 年度、2023 年度及 2024 年度

(除特别注明外，金额单位为人民币元)

十二 公允价值估计(续)

(1) 持续的以公允价值计量的资产和负债(续)

于 2022 年 12 月 31 日，持续的以公允价值计量的资产按上述三个层次列示如下：

	第一层次	第二层次	第三层次	合计
金融资产				
交易性金融资产—				
中银理财	-	-	1,192,283.66	1,192,283.66

本集团以导致各层次之间转换的事项发生日为确认各层次之间转换的时点。本年无第一层次与第二层次间的转换。

对于在活跃市场上交易的金融工具，本集团以其活跃市场报价确定其公允价值；对于不在活跃市场上交易的金融工具，本集团采用估值技术确定其公允价值。所使用的估值模型主要为现金流量折现模型。估值技术的输入值主要为预期收益率。

2024 年度，上述第三层次资产变动如下：

	交易性金融资产
2023 年 12 月 31 日	-
购买	11,293,000.00
计入当期损益的利得	18,646.20
赎回	(11,311,646.20)
2024 年 12 月 31 日	-
	应收款项融资—
	银行承兑汇票
2023 年 12 月 31 日	3,430,537.14
增加	3,317,505.14
背书	(6,103,320.28)
2024 年 12 月 31 日	644,722.00

欣强电子(清远)股份有限公司

财务报表附注

2022 年度、2023 年度及 2024 年度

(除特别注明外，金额单位为人民币元)

十二 公允价值估计(续)

(1) 持续的以公允价值计量的资产和负债(续)

2023 年度，上述第三层次资产变动如下：

	交易性金融资产
2022 年 12 月 31 日	1,192,283.66
计入当期损益的利得	25,152.66
赎回	<u>(1,217,436.32)</u>
2023 年 12 月 31 日	<u>-</u>
	应收款项融资— 银行承兑汇票
2022 年 12 月 31 日	-
增加	4,720,592.39
背书	<u>(1,290,055.25)</u>
2023 年 12 月 31 日	<u>3,430,537.14</u>

2022 年度，上述第三层次资产变动如下：

	交易性金融资产
2021 年 12 月 31 日	11,312,556.26
购买	218,710,000.00
计入当期损益的利得	291,958.33
赎回	<u>(229,122,230.93)</u>
2022 年 12 月 31 日	<u>1,192,283.66</u>
	应收款项融资— 银行承兑汇票
2021 年 12 月 31 日	-
增加	8,337,180.33
背书	<u>(8,337,180.33)</u>
2022 年 12 月 31 日	<u>-</u>

(a) 计入当期损益的利得分别计入利润表中的公允价值变动收益和投资收益等项目。

欣强电子(清远)股份有限公司

财务报表附注

2022 年度、2023 年度及 2024 年度

(除特别注明外，金额单位为人民币元)

十二 公允价值估计(续)

(1) 持续的以公允价值计量的资产和负债(续)

第三层次公允价值计量的相关信息如下：

	2024 年 12 月 31 日 公允价值	估值技术	名称	不可观察输入值 范围/ 加权平均值	与公允价值 之间的关系	可观察 /不可观察
应收款项融资— 应收票据	644,722.00	收益法	折现率	1%-2%	负相关	不可观察
	2023 年 12 月 31 日 公允价值	估值技术	名称	不可观察输入值 范围/ 加权平均值	与公允价值 之间的关系	可观察 /不可观察
应收款项融资— 应收票据	3,430,537.14	收益法	折现率	1%-2%	负相关	不可观察
	2022 年 12 月 31 日 公允价值	估值技术	名称	不可观察输入值 范围/ 加权平均值	与公允价值 之间的关系	可观察 /不可观察
交易性金融资产— 指定为以公允价值计量 且其变动计入当期损 益的金融资产	1,192,283.66	净值法	净值	1.0368	正相关	不可观察

# 欣强电子(清远)股份有限公司

## 财务报表附注

2022 年度、2023 年度及 2024 年度

(除特别注明外，金额单位为人民币元)

### 十三 资本管理

本集团资本管理政策的目的是为了保障本集团能够持续经营，从而为股东提供回报，并使其他利益相关者获益，同时维持最佳的资本结构以降低资本成本。

为了维持或调整资本结构，本集团可能会调整支付给股东的股利金额、向股东返还资本、发行新股或出售资产以减低债务。

本集团的总资本为合并资产负债表中所列示的股东权益。本集团不受制于外部强制性资本要求，利用资产负债率监控资本。

于 2024 年 12 月 31 日、2023 年 12 月 31 日及 2022 年 12 月 31 日，本集团的资产负债率列示如下：

	2024 年 12 月 31 日	2023 年 12 月 31 日	2022 年 12 月 31 日
资产负债率	<u>24.3%</u>	<u>32.6%</u>	<u>40.8%</u>

### 十四 公司财务报表附注

#### (1) 应收账款

	2024 年 12 月 31 日	2023 年 12 月 31 日	2022 年 12 月 31 日
应收账款	331,955,469.11	335,202,863.92	259,362,460.23
减：坏账准备	<u>(17,175,452.46)</u>	<u>(17,421,461.34)</u>	<u>(13,322,687.60)</u>
	<u>314,780,016.65</u>	<u>317,781,402.58</u>	<u>246,039,772.63</u>

#### (a) 应收账款账龄分析如下：

	2024 年 12 月 31 日	2023 年 12 月 31 日	2022 年 12 月 31 日
一年以内	330,671,737.99	330,794,076.28	258,536,942.09
一到二年	-	4,408,787.64	406,510.80
二到三年	1,283,731.12	-	208,938.00
三到四年	-	-	210,069.34
	<u>331,955,469.11</u>	<u>335,202,863.92</u>	<u>259,362,460.23</u>

欣强电子(清远)股份有限公司

财务报表附注

2022 年度、2023 年度及 2024 年度

(除特别注明外，金额单位为人民币元)

十四 公司财务报表附注(续)

(1) 应收账款(续)

(b) 于 2024 年 12 月 31 日，按欠款方归集的余额前五名的应收账款汇总分析如下：

	余额	坏账准备金额	占应收账款 余额总额比例
余额前五名的应收账款总额	<u>232,715,749.18</u>	<u>(11,635,787.46)</u>	<u>70.1%</u>

于 2023 年 12 月 31 日，按欠款方归集的余额前五名的应收账款汇总分析如下：

	余额	坏账准备金额	占应收账款 余额总额比例
余额前五名的应收账款总额	<u>229,487,899.32</u>	<u>(11,893,118.93)</u>	<u>68.5%</u>

于 2022 年 12 月 31 日，按欠款方归集的余额前五名的应收账款汇总分析如下：

	余额	坏账准备金额	占应收账款 余额总额比例
余额前五名的应收账款总额	<u>182,012,758.95</u>	<u>(9,100,637.95)</u>	<u>70.2%</u>

欣强电子(清远)股份有限公司

财务报表附注

2022 年度、2023 年度及 2024 年度

(除特别注明外，金额单位为人民币元)

十四 公司财务报表附注(续)

(1) 应收账款(续)

(c) 坏账准备

对于应收账款，无论是否存在重大融资成分，本公司均按照整个存续期的预期信用损失计量损失准备。

应收账款的坏账准备按类别分析如下：

	2024 年 12 月 31 日				账面价值
	账面余额		坏账准备		
	金额	占总额比例	金额	计提比例	
单项计提坏账准备(i)	-	-	-	-	-
按组合计提坏账准备(ii)	331,955,469.11	100.0%	(17,175,452.46)	5.2%	314,780,016.65
	<u>331,955,469.11</u>	<u>100.0%</u>	<u>(17,175,452.46)</u>	<u>5.2%</u>	<u>314,780,016.65</u>

	2023 年 12 月 31 日				账面价值
	账面余额		坏账准备		
	金额	占总额比例	金额	计提比例	
单项计提坏账准备(i)	-	-	-	-	-
按组合计提坏账准备(ii)	335,202,863.92	100.0%	(17,421,461.34)	5.2%	317,781,402.58
	<u>335,202,863.92</u>	<u>100.0%</u>	<u>(17,421,461.34)</u>	<u>5.2%</u>	<u>317,781,402.58</u>

	2022 年 12 月 31 日				账面价值
	账面余额		坏账准备		
	金额	占总额比例	金额	计提比例	
单项计提坏账准备(i)	-	-	-	-	-
按组合计提坏账准备(ii)	259,362,460.23	100.0%	(13,322,687.60)	5.1%	246,039,772.63
	<u>259,362,460.23</u>	<u>100.0%</u>	<u>(13,322,687.60)</u>	<u>5.1%</u>	<u>246,039,772.63</u>

欣强电子(清远)股份有限公司

财务报表附注

2022 年度、2023 年度及 2024 年度

(除特别注明外，金额单位为人民币元)

十四 公司财务报表附注(续)

(1) 应收账款(续)

(c) 坏账准备(续)

(i) 于 2024 年 12 月 31 日、2023 年 12 月 31 日及 2022 年 12 月 31 日，无单项计提坏账准备的应收账款。

(ii) 于 2024 年 12 月 31 日，组合计提坏账准备的应收账款分析如下：

	2024 年 12 月 31 日		
	应收账款	整个存续期预期 信用损失率	坏账准备
一年以内	330,671,737.99	5.0%	(16,533,586.90)
一到二年	-	-	-
二到三年	1,283,731.12	50.0%	(641,865.56)
	<u>331,955,469.11</u>	<u>5.2%</u>	<u>(17,175,452.46)</u>

于 2023 年 12 月 31 日，组合计提坏账准备的应收账款分析如下：

	2023 年 12 月 31 日		
	应收账款	坏账准备	整个存续期预期 信用损失率
一年以内	330,794,076.28	5.0%	(16,539,703.81)
一到二年	4,408,787.64	20.0%	(881,757.53)
	<u>335,202,863.92</u>	<u>5.2%</u>	<u>(17,421,461.34)</u>

于 2022 年 12 月 31 日，组合计提坏账准备的应收账款分析如下：

	2022 年 12 月 31 日		
	应收账款	坏账准备	整个存续期预期 信用损失率
一年以内	258,536,942.09	5.0%	(12,926,847.10)
一到二年	406,510.80	20.0%	(81,302.16)
二到三年	208,938.00	50.0%	(104,469.00)
三年以上	210,069.34	100.0%	(210,069.34)
	<u>259,362,460.23</u>	<u>5.1%</u>	<u>(13,322,687.60)</u>

欣强电子(清远)股份有限公司

财务报表附注

2022 年度、2023 年度及 2024 年度

(除特别注明外，金额单位为人民币元)

十四 公司财务报表附注(续)

(1) 应收账款(续)

(c) 坏账准备(续)

(iii) 2024 年度无计提的坏账准备金额，转回的坏账准备金额为 59,446.22 元。2023 年度计提的坏账准备金额为 4,288,843.08 元，无转回的坏账准备金额。2022 年度无计提的坏账准备金额为，转回的坏账准备金额为 715,357.79 元。

(d) 2024 年度实际核销的应收账款账面余额为 186,562.66 元，坏账准备金额为 186,562.66 元，2023 年度实际核销的应收账款账面余额为 190,069.34 元，坏账准备金额为 190,069.34 元，2022 年度实际核销的应收账款账面余额为 276,743.99 元，坏账准备金额为 276,743.99 元。

(2) 其他应收款

	2024 年 12 月 31 日	2023 年 12 月 31 日	2022 年 12 月 31 日
应收子公司股利	274,061.25	274,061.25	274,061.25
代收代付水电费	158,258.90	365,355.08	244,969.42
应收押金和保证金	78,000.00	78,000.00	130,687.77
应收员工备用金	8,200.00	38,200.00	32,000.00
应收退税款	-	24,419.21	24,419.21
代付保费	-	-	200,713.73
其他	37,513.12	33,828.08	51,530.80
	<u>556,033.27</u>	<u>813,863.62</u>	<u>958,382.18</u>
减：坏账准备	<u>(361,889.85)</u>	<u>(376,914.25)</u>	<u>(255,454.86)</u>
	<u>194,143.42</u>	<u>436,949.37</u>	<u>702,927.32</u>

(a) 其他应收款账龄分析如下：

	2024 年 12 月 31 日	2023 年 12 月 31 日	2022 年 12 月 31 日
一年以内	195,772.02	439,383.16	528,266.45
一到二年	10,200.00	24,419.21	80,054.48
二到三年	-	-	274,061.25
三年以上	350,061.25	350,061.25	76,000.00
	<u>556,033.27</u>	<u>813,863.62</u>	<u>958,382.18</u>

欣强电子(清远)股份有限公司

财务报表附注

2022 年度、2023 年度及 2024 年度

(除特别注明外，金额单位为人民币元)

十四 公司财务报表附注(续)

(2) 其他应收款(续)

(b) 于 2024 年 12 月 31 日、2023 年 12 月 31 及和 2022 年 12 月 31 日，组合计提坏账准备其他应收款均处于第一阶段的其他应收款分析如下：

	2024 年 12 月 31 日			2023 年 12 月 31 日			2022 年 12 月 31 日		
	账面余额	损失准备		账面余额	损失准备		账面余额	损失准备	
	金额	金额	计提比例	金额	金额	计提比例	金额	金额	计提比例
应收子公司股利	274,061.25	(274,061.25)	100.0%	274,061.25	(274,061.25)	100.0%	274,061.25	(137,030.63)	50.0%
代收代付水电费	158,258.90	(7,912.94)	5.0%	365,355.08	(18,267.75)	5.0%	244,969.42	(12,248.47)	5.0%
应收押金和保证金	78,000.00	(76,400.00)	97.9%	78,000.00	(76,100.00)	97.6%	130,687.77	(78,734.39)	60.2%
应收员工备用金	8,200.00	(1,640.00)	20.0%	38,200.00	(1,910.00)	5.0%	32,000.00	(1,600.00)	5.0%
应收退税款	-	-	-	24,419.21	(4,883.84)	20.0%	24,419.21	(1,220.96)	5.0%
代付保费	-	-	-	-	-	-	200,713.73	(22,043.86)	11.0%
其他	37,513.12	(1,875.66)	5.0%	33,828.08	(1,691.40)	5.0%	51,530.80	(2,576.55)	5.0%
	<u>556,033.27</u>	<u>(361,889.85)</u>	65.1%	<u>813,863.62</u>	<u>(376,914.25)</u>	46.3%	<u>958,382.18</u>	<u>(255,454.86)</u>	26.7%

(c) 2024 年度无计提的坏账准备金额，转回的坏账准备金额为 15,024.40 元。2023 年度计提的坏账准备金额为 121,459.39 元，无转回的坏账准备金额。2022 年度计提的坏账准备金额为 46,324.40 元，无转回的坏账准备金额。

(d) 2024 年度、2023 年度及 2022 年度，均无实际核销的其他应收款账面余额和坏账准备。

欣强电子(清远)股份有限公司

财务报表附注

2022 年度、2023 年度及 2024 年度

(除特别注明外，金额单位为人民币元)

十四 公司财务报表附注(续)

(3) 长期股权投资

	2024 年 12 月 31 日	2023 年 12 月 31 日	2022 年 12 月 31 日
子公司(a)	95,650,928.86	44,093,130.00	1,661,939.00
合营公司(b)	21,044,275.76	11,926,844.19	12,953,034.49
	<u>116,695,204.62</u>	<u>56,019,974.19</u>	<u>14,614,973.49</u>

(a) 对子公司投资列示如下：

	2023 年 12 月 31 日	新增投资	本期处置	2024 年 12 月 31 日
欣强电子企业(香港)有限公司	42,785,500.00	49,239,887.00	-	92,025,387.00
欣强电子(深圳)有限公司	306,000.00	-	-	306,000.00
深圳欣强创新科技有限公司	1,001,630.00	-	-	1,001,630.00
苏州欣强电子科技有限公司	1,814,856.86	-	-	1,814,856.86
欣强电子制造(泰国)有限公司	-	503,055.00	-	503,055.00
	<u>45,907,986.86</u>	<u>49,742,942.00</u>	<u>-</u>	<u>95,650,928.86</u>

	2022 年 12 月 31 日	新增投资	本期处置	2023 年 12 月 31 日
欣强电子企业(香港)有限公司	-	42,785,500.00	-	42,785,500.00
欣强电子(深圳)有限公司	306,000.00	-	-	306,000.00
珠海市欣强迪力电子有限公司	595,939.00	-	(595,939.00)	-
深圳欣强创新科技有限公司	760,000.00	241,630.00	-	1,001,630.00
	<u>1,661,939.00</u>	<u>43,027,130.00</u>	<u>(595,939.00)</u>	<u>44,093,130.00</u>

	2021 年 12 月 31 日	新增投资	本期处置	2022 年 12 月 31 日
欣强电子企业(香港)有限公司	-	-	-	-
欣强电子(深圳)有限公司	306,000.00	-	-	306,000.00
珠海市欣强迪力电子有限公司	510,000.00	85,939.00	-	595,939.00
深圳欣强创新科技有限公司	510,000.00	250,000.00	-	760,000.00
	<u>1,326,000.00</u>	<u>335,939.00</u>	<u>-</u>	<u>1,661,939.00</u>

欣强电子(清远)股份有限公司

财务报表附注

2022 年度、2023 年度及 2024 年度

(除特别注明外，金额单位为人民币元)

十四 公司财务报表附注(续)

(3) 长期股权投资(续)

(b) 对合营公司投资列示如下：

	2023 年 12 月 31 日	按权益法调整的 净损益	宣告分派 的利润	2024 年 12 月 31 日
欣强国际电子(深圳)有限 公司	3,549,732.18	1,425,035.75	(3,000,000.00)	1,974,767.93
深圳欣强智创电路板有限 公司	8,377,112.01	16,692,395.82	(6,000,000.00)	19,069,507.83
	<u>11,926,844.19</u>	<u>18,117,431.57</u>	<u>(9,000,000.00)</u>	<u>21,044,275.76</u>
	2022 年 12 月 31 日	按权益法调整的 净损益	宣告分派 的利润	2023 年 12 月 31 日
欣强国际电子(深圳)有限 公司	2,338,443.64	1,211,288.54	-	3,549,732.18
深圳欣强智创电路板有限 公司	10,614,590.85	3,762,521.16	(6,000,000.00)	8,377,112.01
	<u>12,953,034.49</u>	<u>4,973,809.70</u>	<u>(6,000,000.00)</u>	<u>11,926,844.19</u>
	2021 年 12 月 31 日	按权益法调整的 净损益	宣告分派 的利润	2022 年 12 月 31 日
欣强国际电子(深圳)有限 公司	1,346,041.00	1,866,921.48	(874,518.84)	2,338,443.64
深圳欣强智创电路板有限 公司	7,784,873.81	7,829,717.04	(5,000,000.00)	10,614,590.85
	<u>9,130,914.81</u>	<u>9,696,638.52</u>	<u>(5,874,518.84)</u>	<u>12,953,034.49</u>

(4) 营业收入和营业成本

	2024 年度	2023 年度	2022 年度
主营业务收入	913,461,327.84	927,319,958.93	814,732,439.98
其他业务收入(i)	26,327,458.45	22,741,949.53	16,034,393.98
	<u>939,788,786.29</u>	<u>950,061,908.46</u>	<u>830,766,833.96</u>
	2024 年度	2023 年度	2022 年度
主营业务成本	699,779,108.17	719,600,555.69	669,568,871.64
其他业务成本	8,303,083.69	10,322,369.08	7,125,726.13
	<u>708,082,191.86</u>	<u>729,922,924.77</u>	<u>676,694,597.77</u>

(i)本公司的其他业务收入主要为废料销售收入、租金收入及材料销售收入。

欣强电子(清远)股份有限公司

财务报表附注

2022 年度、2023 年度及 2024 年度

(除特别注明外，金额单位为人民币元)

十四 公司财务报表附注(续)

(4) 营业收入和营业成本(续)

(a) 主营业务收入和主营业务成本

	2024 年度		2023 年度		2022 年度	
	主营业务收入	主营业务成本	主营业务收入	主营业务成本	主营业务收入	主营业务成本
销售 PCB 板	<u>913,461,327.84</u>	<u>699,779,108.17</u>	<u>927,319,958.93</u>	<u>719,600,555.69</u>	<u>814,732,439.98</u>	<u>669,568,871.64</u>

本公司销售 PCB 板、废料及材料收入于某一时点确认，租金收入于某一时段内确认。

欣强电子(清远)股份有限公司

财务报表附注

2022 年度、2023 年度及 2024 年度

(除特别注明外，金额单位为人民币元)

十四 公司财务报表附注(续)

(5) 投资收益/(损失)

	2024 年度	2023 年度	2022 年度
权益法核算的长期股权投资收益	18,117,431.57	4,973,809.70	9,696,638.52
交易性金融资产持有期间取得的投资收益	1,013.41	879.24	252,186.49
衍生金融资产和衍生金融负债持有期间取得的投资(损失)	-	(1,618,130.00)	(6,777,409.00)
处置长期股权投资产生的投资收益	-	(575,939.00)	-
	<u>18,118,444.98</u>	<u>2,780,619.94</u>	<u>3,171,416.01</u>

# 欣强电子(清远)股份有限公司

## 财务报表补充资料

2022 年度、2023 年度及 2024 年度

(除特别注明外，金额单位为人民币元)

### 一 非经常性损益明细表

	2024 年度	2023 年度	2022 年度
非流动性资产处置损益	(388.65)	(821,834.97)	(555,685.22)
处置子公司损益	-	(1,417,223.19)	-
计入当期损益的政府补助	1,681,995.84	1,348,225.00	1,909,180.07
持有金融资产和金融负债产生的公允价值变动损益以及处置金融资产和金融负债产生的损益	411,978.32	(1,778,472.33)	(6,423,103.01)
单独进行减值测试的应收款项减值准备转回	677,268.93	150,000.00	-
同一控制下企业合并产生的子公司期初至合并日的当期净损益	-	(3,134.55)	(15,437.39)
除上述各项之外的其他营业外收入和支出	<u>(3,651,862.64)</u>	<u>(3,126,287.89)</u>	<u>(237,571.50)</u>
小计	(723,929.68)	(5,648,727.93)	(5,322,617.05)
减：所得税影响额	48,084.89	941,381.60	815,484.75
减：少数股东权益影响额(税后)	<u>328,023.28</u>	<u>(58,713.43)</u>	<u>(38,307.58)</u>
归属于母公司股东的非经常性损益	<u>(504,900.03)</u>	<u>(4,766,059.76)</u>	<u>(4,545,439.88)</u>

### 非经常性损益明细表编制基础

根据《公开发行证券的公司信息披露解释性公告第 1 号——非经常性损益(2023 年修订)》的规定，非经常性损益是指与公司正常经营业务无直接关系，以及虽与正常经营业务相关，但由于其性质特殊和偶发性，影响报表使用人对公司经营业绩和盈利能力作出正确判断的各项交易和事项产生的损益。

欣强电子(清远)股份有限公司

财务报表补充资料

2022 年度、2023 年度及 2024 年度

(除特别注明外,金额单位为人民币元)

## 二 净资产收益率及每股收益

	加权平均			每股收益					
	净资产收益率(%)			基本每股收益			稀释每股收益		
	2024 年度	2023 年度	2022 年度	2024 年度	2023 年度	2022 年度	2024 年度	2023 年度	2022 年度
归属于公司普通股股东的净利润	22.3%	21.2%	14.6%	0.37	不适用	不适用	0.37	不适用	不适用
扣除非经常性损益后归属于公司普通股股东的净利润	22.4%	21.9%	15.4%	0.37	不适用	不适用	0.37	不适用	不适用





# 营业执照

统一社会信用代码

91310000609134343

证照编号: 0000002202504280005

(副本)

中国(上海)自由贸易试验区

名称 普华永道中天会计师事务所(特殊普通合伙)

出资额 人民币9529.1000万

类型 外商投资特殊普通合伙企业

成立日期 2013年01月18日

执行事务合伙人 李丹

主要经营场所

中国(上海)自由贸易试验区陆家嘴环路1318号星展银行大厦507单元01室

经营范围

许可项目: 注册会计师业务。(依法须经批准的项目,经相关部门批准后方可开展经营活动,具体经营项目以相关部门批准文件或许可证件为准) 一般项目: 税务咨询; 企业管理咨询; 信息咨询服务(不含许可类信息咨询服务); 社会经济代理服务; 人力资源服务(不含职业中介活动、劳务派遣服务); 科技中介服务; 咨询、管理、技术、知识产权服务(专利代理服务除外); 软件开发; 技术服务; 计算机系统服务; 数据处理服务; 人工智能基础软件开发; 工业设计服务; 工业设计与研发; 大数据服务; 智能控制系统集成; 工程造价咨询服务(除依法须经批准的项目外,凭营业执照依法自主开展经营活动)

此复印件仅供

欣强电子(清远)股份有限公司

2022年度、2023年度及2024年度财务报表及审计报告【普华永道中天(上海)会计师事务所(普通合伙)后附】

之用,其他用途无效



登记机关

2025年04月28日

欣强电子(清远)股份有限公司

2022年度、2023年度及2024年度财务报表及审计报告

【普华永道中天审字(2025)第11002号1号附件】后附之

用, 其他用途无效。

证书序号: NO.0000525

### 说明

- 1、《会计师事务所执业证书》是证明持有人经财政部门依法审批, 准予执行注册会计师法定业务的凭证。
- 2、《会计师事务所执业证书》记载事项发生变动的, 应当向财政部门申请换发。
- 3、《会计师事务所执业证书》不得伪造、涂改、出租、出借、转让。
- 4、会计师事务所终止, 应当向财政部门交回《会计师事务所执业证书》。

## 会计师事务所 执业证书

名称: 普华永道中天会计师事务所(特殊普通合伙)

首席合伙人: 李丹

主任会计师:

办公场所: 中国(上海)自由贸易试验区陆家嘴环路1318号

星辰银行大厦507单元01室

组织形式: 特殊的普通合伙企业

会计师事务所编号: 310000007

注册资本(出资额): 人民币捌仟壹佰柒拾伍万元整

批准设立文号: 财会函(2012)52号

批准设立日期: 二〇一二年十二月二十四日

发证机关:





姓名 陈睿

Full name

性别 男

Sex

出生日期 1983-01-29

Date of birth

工作单位 普华永道中天会计师事务所(特殊普通合伙)

Working unit

身份证号码 310107198301290419

Identity card No.



年度检验登记  
Annual Renewal Registration

本证书经检验合格，继续有效一年。  
This certificate is valid for another year after  
this renewal.



2010年 4月 30日  
年 /m /d

证书编号: 310000072919

No. of Certificate

批准注册协会: 上海市注册会计师协会

Authorized Institute of CPAs

发证日期: 2010年 05月 26日

Date of Issuance

年度检验登记

Annual Renewal Registration

本证书经检验合格，继续有效一年。  
This certificate is valid for another year after this renewal.



2018年4月3日



2022年7月



陈睿 310000072919

2022.08



陈睿 310000072919

2023.8



2023.08.31




姓名 宋美玉  
Full name 宋美玉  
性别 女  
Sex 女  
出生日期 1982-01-11  
Date of birth 1982-01-11  
工作单位 普华永道中天会计师事务所  
Working unit 普华永道中天会计师事务所  
身份证号码 50423198201110023  
Identity card No. 50423198201110023



年度检验登记  
Annual Renewal Registration

本证书经检验合格，继续有效一年。  
This certificate is valid for another year after  
this renewal.



证书编号: 310000070264  
No. of Certificate

批准注册协会: 福建省注册会计师协会  
Authorized Institute of CPAs

发证日期: 2019年3月25日  
Date of Issuance



年度检验登记  
Annual Renewal Registration

本证书经检验合格，继续有效一年。  
This certificate is valid for another year after  
this renewal.



宋美玉 310000070264

2023.8

年 月 日  
/y /m /d



宋美玉 310000070264

2024.07




2020年 07月 09日  
/y /m /d



验证证书真实有效

姓名:宋美玉

注册会计师编号:310000070264



2021.12.09