

邦道科技有限公司
审计报告

大信审字[2024]第 4-00626 号

大信会计师事务所（特殊普通合伙）

WUYIGE CERTIFIED PUBLIC ACCOUNTANTS LLP.





大信会计师事务所
北京市海淀区知春路1号
学院国际大厦22层2206
邮编 100083

WUYIGE Certified Public Accountants.LLP
Room 2206 22/F, Xueyuan International Tower
No.1 Zhichun Road, Haidian Dist.
Beijing, China, 100083

电话 Telephone: +86 (10) 82330558
传真 Fax: +86 (10) 82327668
网址 Internet: www.daxincpa.com.cn

审计报告

大信审字[2024]第 4-00626 号

朗新科技集团股份有限公司全体股东：

一、 审计意见

我们审计了邦道科技有限公司（以下简称“贵公司”）的财务报表，包括 2024 年 6 月 30 日、2023 年 12 月 31 日、2022 年 12 月 31 日的合并及母公司资产负债表，2024 年 1-6 月、2023 年度、2022 年度的合并及母公司利润表、合并及母公司现金流量表、合并及母公司所有者权益变动表，以及财务报表附注。

我们认为，后附的财务报表在所有重大方面按照企业会计准则的规定编制，公允反映了贵公司 2024 年 6 月 30 日、2023 年 12 月 31 日、2022 年 12 月 31 日的合并及母公司财务状况以及 2024 年 1-6 月、2023 年度、2022 年度的合并及母公司经营成果和现金流量。

二、 形成审计意见的基础

我们按照中国注册会计师审计准则的规定执行了审计工作。审计报告的“注册会计师对财务报表审计的责任”部分进一步阐述了我们在这些准则下的责任。按照中国注册会计师职业道德守则，我们独立于贵公司，并履行了职业道德方面的其他责任。

我们相信，我们获取的审计证据是充分、适当的，为发表审计意见提供了基础。

三、 关键审计事项

关键审计事项是我们根据职业判断，认为对 2024 年 1-6 月、2023 年及 2022 年财务报表审计最为重要的事项。这些事项的应对以对财务报表整体进行审计并形成审计意见为背景，我们不对这些事项单独发表意见。

（一）定制软件开发业务的收入确认





大信会计师事务所
北京市海淀区知春路1号
学院国际大厦22层2206
邮编 100083

WUYIGE Certified Public Accountants.LLP
Room 2206 22/F, Xueyuan International Tower
No.1 Zhichun Road, Haidian Dist.
Beijing, China, 100083

电话 Telephone: +86 (10) 82330558
传真 Fax: +86 (10) 82327668
网址 Internet: www.daxincpa.com.cn

1. 事项描述

该事项相关会计期间为2024年1-6月、2023年度及2022年度。关于定制软件开发业务的收入确认政策请参阅财务报表附注三、（二十六）；关于定制软件开发业务收入发生额请参阅财务报表附注五、（三十五）。

定制软件开发业务包括软件的设计、开发、测试和实施等环节。对于符合在某一时段内确认收入条件的定制软件项目，履约进度按已经发生的成本占预计总成本的比例确定，结合合同总收入及以前期间累计确认收入，确认当期定制软件开发业务收入。管理层在制定预计总成本时，需要基于过往经验、合同项目规划及不确定性风险评估等因素，并于合同执行过程中持续评估和修订。

由于定制软件开发业务收入金额重大且管理层需要针对预计总成本做出重大判断，属于审计重点关注领域，因此我们将其识别为关键审计事项。

2. 审计应对

我们针对收入确认执行的相关审计程序如下：

（1）了解、评价并测试与定制软件开发业务收入确认相关的内部控制，包括预算管理、成本归集、履约进度计算和收入确认；

（2）取得收入合同清单，采用抽样的方法选取合同，审阅合同主要条款，评价管理层所采用的收入确认方法的合理性；

（3）对于管理层判断符合在某一时段内确认收入条件的定制软件项目，采用抽样的方法，执行以下测试：

①抽取已完工合同，将已经发生的成本与预计总成本进行核对，分析差异原因，以评估管理层制定预计总成本的经验和能力；

②检查支持性文件，对已经发生的成本进行测试；

③根据已经发生的成本和预计总成本重新计算履约进度，并结合合同总收入，检查收入确认的准确性。





大信会计师事务所
北京市海淀区知春路1号
学院国际大厦22层2206
邮编 100083

WUYIGE Certified Public Accountants.LLP
Room 2206 22/F, Xueyuan International Tower
No.1 Zhichun Road, Haidian Dist.
Beijing, China, 100083

电话 Telephone: +86 (10) 82330558
传真 Fax: +86 (10) 82327668
网址 Internet: www.daxin CPA.com.cn

四、管理层和治理层对财务报表的责任

管理层负责按照企业会计准则的规定编制财务报表，使其实现公允反映，并设计、执行和维护必要的内部控制，以使财务报表不存在由于舞弊或错误导致的重大错报。

在编制财务报表时，管理层负责评估贵公司的持续经营能力，披露与持续经营相关的事项（如适用），并运用持续经营假设，除非管理层计划清算贵公司、终止运营或别无其他现实的选择。

治理层负责监督贵公司的财务报告过程。

五、注册会计师对财务报表审计的责任

我们的目标是对财务报表整体是否不存在由于舞弊或错误导致的重大错报获取合理保证，并出具包含审计意见的审计报告。合理保证是高水平的保证，但并不能保证按照审计准则执行的审计在某一重大错报存在时总能发现。错报可能由于舞弊或错误导致，如果合理预期错报单独或汇总起来可能影响财务报表使用者依据财务报表作出的经济决策，则通常认为错报是重大的。

在按照审计准则执行审计工作的过程中，我们运用职业判断，并保持职业怀疑。同时，我们也执行以下工作：

（一）识别和评估由于舞弊或错误导致的财务报表重大错报风险，设计和实施审计程序以应对这些风险，并获取充分、适当的审计证据，作为发表审计意见的基础。由于舞弊可能涉及串通、伪造、故意遗漏、虚假陈述或凌驾于内部控制之上，未能发现由于舞弊导致的重大错报的风险高于未能发现由于错误导致的重大错报的风险。

（二）了解与审计相关的内部控制，以设计恰当的审计程序，但目的并非对内部控制的有效性发表意见。

（三）评价管理层选用会计政策的恰当性和作出会计估计及相关披露的合理性。

（四）对管理层使用持续经营假设的恰当性得出结论。同时，根据获取的审计证据，就可能导致对贵公司持续经营能力产生重大疑虑的事项或情况是否存在重大不确定性得出结论。





大信会计师事务所
北京市海淀区知春路1号
学院国际大厦22层2206
邮编 100083

WUYIGE Certified Public Accountants.LLP
Room 2206 22/F, Xueyuan International Tower
No.1 Zhichun Road, Haidian Dist.
Beijing, China, 100083

电话 Telephone: +86 (10) 82330558
传真 Fax: +86 (10) 82327668
网址 Internet: www.daxin CPA.com.cn

如果我们得出结论认为存在重大不确定性，审计准则要求我们在审计报告中提请报表使用者注意财务报表中的相关披露；如果披露不充分，我们应当发表非无保留意见。我们的结论基于截至审计报告日可获得的信息。然而，未来的事项或情况可能导致贵公司不能持续经营。

(五) 评价财务报表的总体列报、结构和内容，并评价财务报表是否公允反映相关交易和事项。

(六) 就贵公司中实体或业务活动的财务信息获取充分、恰当的审计证据，以对财务报表发表审计意见。我们负责指导、监督和执行集团审计，并对审计意见承担全部责任。

我们与治理层就计划的审计范围、时间安排和重大审计发现等事项进行沟通，包括沟通我们在审计中识别出的值得关注的内部控制缺陷。

我们还就遵守与独立性相关的职业道德要求向治理层提供声明，并与治理层沟通可能被合理认为影响我们独立性的所有关系和其他事项，以及相关的防范措施（如适用）。

从与治理层沟通过的事项中，我们确定哪些事项对本期财务报表审计最为重要，因而构成关键审计事项。我们在审计报告中描述这些事项，除非法律法规禁止公开披露这些事项，或在极少数情形下，如果合理预期在审计报告中沟通某事项造成的负面后果超过在公众利益方面产生的益处，我们确定不应在审计报告中沟通该事项。

大信会计师事务所（特殊普通合伙）



中国注册会计师：
（项目合伙人）



中国注册会计师：



二〇二四年十一月四日



合并资产负债表

编制单位：聚通科技有限公司

单位：人民币元


项 目	附注	2024年6月30日	2023年12月31日	2022年12月31日
流动资产：				
货币资金	五（一）	421,217,324.61	629,918,511.96	594,305,374.39
交易性金融资产				
衍生金融资产				
应收票据	五（二）	7,929,119.64	3,219,210.00	1,157,400.00
应收账款	五（三）	393,791,839.20	528,265,586.29	398,958,748.72
应收款项融资				
预付款项	五（四）	33,334,315.07	28,757,840.30	53,432,383.52
其他应收款	五（五）	320,280,722.84	11,185,798.75	112,447,441.21
其中：应收利息				
应收股利				
存货	五（六）	32,272,830.63	8,733,874.35	8,476,440.72
合同资产	五（七）	256,812,706.34	203,489,064.16	180,408,348.32
持有待售资产				
一年内到期的非流动资产				
其他流动资产	五（八）	2,409,523.81	18,503.33	3,664.84
流动资产合计		1,468,048,382.14	1,413,588,389.14	1,349,189,801.72
非流动资产：				
债权投资				
其他债权投资				
长期应收款				
长期股权投资	五（九）	15,596,547.75	22,090,553.10	22,155,461.77
其他权益工具投资				
其他非流动金融资产	五（十）	10,000,000.00	10,000,000.00	10,000,000.00
投资性房地产				
固定资产	五（十一）	12,885,934.87	13,060,678.43	15,117,315.40
在建工程	五（十二）	634,625.95	291,690.34	
生产性生物资产				
油气资产				
使用权资产	五（十三）	7,343,905.06	9,427,825.75	12,815,512.30
无形资产	五（十四）	45,501.36	68,609.28	101,387.32
开发支出				
商誉	五（十五）	131,073.24	131,073.24	
长期待摊费用	五（十六）	923,375.56	978,728.15	357,588.63
递延所得税资产	五（十七）	8,715,601.65	8,335,878.18	46,843,689.70
其他非流动资产	五（十八）	351,975,222.35	365,198,583.45	
非流动资产合计		408,251,787.79	429,583,619.92	107,390,955.12
资产总计		1,876,300,169.93	1,843,172,009.06	1,456,580,756.84


法定代表人：

主管会计工作负责人：

会计机构负责人：

翁朝伟 

鲁清芳 

鲁清芳 



合并资产负债表（续）

编制单位：邦道科技有限公司

单位：人民币元

项 目	附注	2024年6月30日	2023年12月31日	2022年12月31日
流动负债：				
短期借款				
交易性金融负债				
衍生金融负债				
应付票据	五（二十）	1,896,040.00	2,123,409.00	262,176.00
应付账款	五（二十一）	129,073,258.25	177,278,951.20	171,498,857.46
预收款项				
合同负债	五（二十二）	41,381,000.71	42,464,449.16	35,369,384.27
应付职工薪酬	五（二十三）	45,565,753.88	66,649,218.50	68,990,459.49
应交税费	五（二十四）	14,720,156.79	28,668,968.99	22,884,153.88
其他应付款	五（二十五）	24,455,584.89	23,872,822.25	55,918,452.42
其中：应付利息				
应付股利				
持有待售负债				
一年内到期的非流动负债	五（二十六）	5,500,434.80	4,938,099.83	5,568,202.82
其他流动负债	五（二十七）	27,436,173.53	20,654,506.31	21,903,499.96
流动负债合计		290,028,402.85	366,650,425.24	382,395,186.30
非流动负债：				
长期借款				
应付债券				
其中：优先股				
永续债				
租赁负债	五（二十八）	1,701,466.93	4,321,096.55	8,096,975.15
长期应付款				
长期应付职工薪酬				
预计负债				
递延收益	五（二十九）			2,958,000.00
递延所得税负债				
其他非流动负债	五（三十）			300,000.00
非流动负债合计		1,701,466.93	4,321,096.55	11,354,975.15
负债合计		291,729,869.78	370,971,521.79	393,750,161.45
所有者权益：				
实收资本	五（三十一）	25,000,000.00	25,000,000.00	25,000,000.00
其他权益工具				
其中：优先股				
永续债				
资本公积	五（三十二）	25,706,598.38	23,876,387.78	21,876,020.80
减：库存股				
其他综合收益				
专项储备				
盈余公积	五（三十三）	25,000,000.00	25,000,000.00	25,000,000.00
未分配利润	五（三十四）	1,502,161,997.31	1,389,663,240.28	1,040,886,384.15
归属于母公司所有者权益合计		1,577,868,595.69	1,463,539,628.06	1,112,762,404.95
少数股东权益		6,701,704.46	8,660,859.21	-49,931,809.56
所有者权益合计		1,584,570,300.15	1,472,200,487.27	1,062,830,595.39
负债和所有者权益总计		1,876,300,169.93	1,843,172,009.06	1,456,580,756.84

法定代表人：


主管会计工作负责人：

会计机构负责人：

翁朝伟 

鲁清芳



鲁清芳 



母公司资产负债表

编制单位：邦道科技有限公司

单位：人民币元


项 目	附注	2024年6月30日	2023年12月31日	2022年12月31日
流动资产：				
货币资金		408,781,719.72	612,030,384.09	576,181,480.50
交易性金融资产				
衍生金融资产				
应收票据		1,770,000.00	1,189,440.00	1,020,000.00
应收账款	十七（一）	373,207,309.48	469,751,321.44	385,646,497.22
应收款项融资				
预付款项		54,953,814.63	19,526,709.55	16,905,683.35
其他应收款	十七（二）	387,289,414.55	78,882,377.98	309,355,613.65
其中：应收利息				
应收股利				
存货		14,071,872.62	1,423,070.92	805,358.07
合同资产		196,048,246.94	164,214,789.82	119,872,148.20
持有待售资产				
一年内到期的非流动资产				
其他流动资产				
流动资产合计		1,436,122,377.94	1,347,018,093.80	1,409,786,780.99
非流动资产：				
债权投资				
其他债权投资				
长期应收款				
长期股权投资	十七（三）	50,621,657.52	49,583,966.61	45,789,337.26
其他权益工具投资				
其他非流动金融资产		10,000,000.00	10,000,000.00	10,000,000.00
投资性房地产				
固定资产		3,370,538.74	3,209,901.56	2,785,129.47
在建工程				
生产性生物资产				
油气资产				
使用权资产		6,261,686.54	7,946,182.05	10,289,169.07
无形资产		27,948.39	41,497.10	68,594.42
开发支出				
商誉				
长期待摊费用		47,813.45		357,588.63
递延所得税资产		1,958,001.98	2,032,574.75	1,006,622.08
其他非流动资产		351,975,222.35	365,198,583.45	
非流动资产合计		424,262,868.97	438,012,705.52	70,296,440.93
资产总计		1,860,385,246.91	1,785,030,799.32	1,480,083,221.92


法定代表人：

主管会计工作负责人：

会计机构负责人：

翁朝伟 

鲁清芳 

鲁清芳 



母公司资产负债表（续）

编制单位：邦道科技有限公司

单位：人民币元

项 目	附注	2024年6月30日	2023年12月31日	2022年12月31日
流动负债：				
短期借款				
交易性金融负债				
衍生金融负债				
应付票据				
应付账款		146,867,171.04	159,083,894.90	148,584,819.04
预收款项				
合同负债		23,647,387.14	25,995,190.89	22,771,920.29
应付职工薪酬		38,325,575.40	56,478,998.31	51,409,335.88
应交税费		6,567,425.22	28,090,512.74	18,202,145.45
其他应付款		11,187,121.48	9,956,319.36	8,865,437.70
其中：应付利息				
应付股利				
持有待售负债				
一年内到期的非流动负债		4,669,778.90	4,123,728.59	4,470,533.74
其他流动负债		24,874,746.97	10,363,708.13	16,308,249.37
流动负债合计		256,139,206.15	294,092,352.92	270,612,441.47
非流动负债：				
长期借款				
应付债券				
其中：优先股				
永续债				
租赁负债		1,473,306.28	3,688,311.41	6,500,804.95
长期应付款				
长期应付职工薪酬				
预计负债				
递延收益				2,000,000.00
递延所得税负债				
其他非流动负债				
非流动负债合计		1,473,306.28	3,688,311.41	8,500,804.95
负债合计		257,612,512.43	297,780,664.33	279,113,246.42
所有者权益：				
实收资本		25,000,000.00	25,000,000.00	25,000,000.00
其他权益工具				
其中：优先股				
永续债				
资本公积		20,383,306.83	18,720,999.57	16,931,251.21
减：库存股				
其他综合收益				
专项储备				
盈余公积		25,000,000.00	25,000,000.00	25,000,000.00
未分配利润		1,532,389,427.65	1,418,529,135.42	1,134,038,724.29
所有者权益合计		1,602,772,734.48	1,487,250,134.99	1,200,969,975.50
负债和所有者权益总计		1,860,385,246.91	1,785,030,799.32	1,480,083,221.92

法定代表人：


主管会计工作负责人：

会计机构负责人：


翁朝伟



鲁清芳



鲁清芳




合并利润表

编制单位：邦道科技有限公司

单位：人民币元


项 目	附注	2024年1-6月	2023年度	2022年度
一、营业收入	五（三十五）	405,073,067.99	1,050,284,920.94	1,139,955,640.53
减：营业成本	五（三十五）	210,455,481.10	524,162,891.92	568,200,369.06
税金及附加	五（三十六）	1,951,969.88	3,590,357.75	4,782,425.31
销售费用	五（三十七）	31,027,130.11	115,367,534.96	238,974,281.32
管理费用	五（三十八）	17,324,346.32	39,337,763.43	41,756,599.37
研发费用	五（三十九）	52,077,975.46	133,437,758.20	136,745,581.15
财务费用	五（四十）	-13,012,164.14	-22,637,789.92	-15,899,252.02
其中：利息费用		177,537.87	491,472.48	109,255.89
利息收入		13,179,222.09	23,373,419.59	15,850,012.82
加：其他收益	五（四十一）	8,490,013.54	22,634,828.06	11,321,191.91
投资收益（损失以“-”号填列）	五（四十二）	6,705,994.65	135,543,030.80	1,111,033.56
其中：对联营企业和合营企业的投资收益		299,137.89	1,801,489.74	291,033.56
以摊余成本计量的金融资产终止确认收益				
净敞口套期收益（损失以“-”号填列）				
公允价值变动收益（损失以“-”号填列）				
信用减值损失（损失以“-”号填列）	五（四十三）	1,124,869.84	-14,612,668.47	-3,421,360.29
资产减值损失（损失以“-”号填列）	五（四十四）	-591,511.06	49,417.95	-458,477.47
资产处置收益（损失以“-”号填列）	五（四十五）	7,679.87	-92,791.89	5,426.63
二、营业利润（亏损以“-”号填列）		120,985,376.10	400,548,221.05	173,953,450.68
加：营业外收入	五（四十六）	60,034.84	107,535.64	81,968.64
减：营业外支出	五（四十七）	187,721.72	2,999.93	9,868.58
三、利润总额（亏损总额以“-”号填列）		120,857,689.22	400,652,756.76	174,025,550.74
减：所得税费用	五（四十八）	10,420,631.50	26,517,604.89	-20,022,682.00
四、净利润（净亏损以“-”号填列）		110,437,057.72	374,135,151.87	194,048,232.74
（一）按经营持续性分类：				
1. 持续经营净利润（净亏损以“-”号填列）	十六（一）	110,437,057.72	273,923,537.27	281,292,746.29
2. 终止经营净利润（净亏损以“-”号填列）	十六（一）		100,211,614.60	-87,244,513.55
（二）按所有权归属分类：				
1. 归属于母公司所有者的净利润（净亏损以“-”号填列）		112,498,757.03	348,776,856.13	237,872,582.59
2. 少数股东损益（净亏损以“-”号填列）		-2,061,699.31	25,358,295.74	-43,824,349.85
五、其他综合收益的税后净额				
（一）归属母公司所有者的其他综合收益的税后净额				
1. 不能重分类进损益的其他综合收益				
2. 将重分类进损益的其他综合收益				
（二）归属于少数股东的其他综合收益的税后净额				
六、综合收益总额		110,437,057.72	374,135,151.87	194,048,232.74
（一）归属于母公司所有者的综合收益总额		112,498,757.03	348,776,856.13	237,872,582.59
（二）归属于少数股东的综合收益总额		-2,061,699.31	25,358,295.74	-43,824,349.85


法定代表人：

主管会计工作负责人：

会计机构负责人：

翁朝伟


鲁清芳


鲁清芳




母公司利润表

编制单位：邦道科技有限公司

单位：人民币元

项 目	附注	2024年1-6月	2023年度	2022年度
一、营业收入	十七（四）	370,992,319.15	846,970,166.52	793,691,409.75
减：营业成本	十七（四）	191,039,164.61	405,865,254.51	363,032,975.27
税金及附加		1,882,698.50	3,254,153.61	3,591,012.86
销售费用		21,846,893.98	35,061,387.32	26,509,287.36
管理费用		12,225,856.72	27,735,232.34	25,631,072.74
研发费用		42,286,984.09	102,513,620.72	87,741,647.42
财务费用		-14,191,180.63	-26,290,850.39	-20,898,229.87
其中：利息费用		145,917.35	390,794.53	90,368.28
利息收入		14,337,100.00	26,896,307.06	20,805,569.75
加：其他收益		7,194,199.76	19,870,121.82	9,073,201.92
投资收益（损失以“-”号填列）	十七（五）	1,037,690.91	2,264,129.35	703,146.34
其中：对联营企业和合营企业的投资收益		1,037,690.91	984,129.35	295,086.27
以摊余成本计量的金融资产终止确认收益				
净敞口套期收益（损失以“-”号填列）				
公允价值变动收益（损失以“-”号填列）				
信用减值损失（损失以“-”号填列）		1,012,819.69	-12,308,944.56	-2,423,904.54
资产减值损失（损失以“-”号填列）		-267,092.01	49,417.95	-458,477.47
资产处置收益（损失以“-”号填列）				7,090.31
二、营业利润（亏损以“-”号填列）		124,879,520.23	308,706,092.97	314,984,700.53
加：营业外收入		43,415.02	60,674.02	41,417.41
减：营业外支出		187,715.28	655.85	1,420.21
三、利润总额		124,735,219.97	308,766,111.14	315,024,697.73
减：所得税费用		10,874,927.74	24,275,700.01	25,814,509.64
四、净利润		113,860,292.23	284,490,411.13	289,210,188.09
（一）持续经营净利润（净亏损以“-”号填列）		113,860,292.23	284,490,411.13	289,210,188.09
（二）终止经营净利润（净亏损以“-”号填列）				
五、其他综合收益的税后净额				
（一）不能重分类进损益的其他综合收益				
（二）将重分类进损益的其他综合收益				
六、综合收益总额		113,860,292.23	284,490,411.13	289,210,188.09

法定代表人：

主管会计工作负责人：

会计机构负责人：

翁朝伟 印朝

鲁清芳 鲁清芳

鲁清芳 鲁清芳



合并现金流量表

编制单位：邦道科技有限公司

单位：人民币元


项目	附注	2024年1-6月	2023年度	2022年度
一、经营活动产生的现金流量：				
销售商品、提供劳务收到的现金		517,618,523.06	987,670,180.78	1,259,870,770.27
收到的税费返还		19,163.16	192,591.59	37,218.57
收到其他与经营活动有关的现金	五（四十九）	28,652,202.53	52,793,058.85	30,603,666.64
经营活动现金流入小计		546,289,888.75	1,040,655,831.22	1,290,511,655.48
购买商品、接受劳务支付的现金		221,345,829.32	428,453,715.42	502,300,817.95
支付给职工以及为职工支付的现金		163,164,610.08	275,448,147.57	269,558,773.46
支付的各项税费		35,577,275.47	60,646,038.15	59,622,283.79
支付其他与经营活动有关的现金	五（四十九）	47,666,415.37	203,186,002.16	256,030,461.80
经营活动现金流出小计		467,754,130.24	967,733,903.30	1,087,512,337.00
经营活动产生的现金流量净额		78,535,758.51	72,921,927.92	202,999,318.48
二、投资活动产生的现金流量：				
收回投资收到的现金	五（四十九）	44,925,000.00	170,000,000.00	360,000,000.00
取得投资收益收到的现金		181,500.00	9,187,912.23	820,000.00
处置固定资产、无形资产和其他长期资产收回的现金净额		142,463.07	117,669.91	221,478.00
处置子公司及其他营业单位收到的现金净额	五（五十）		3,276,976.58	
收到其他与投资活动有关的现金	五（四十九）	201,250.00	798,906,585.40	608,788,194.43
投资活动现金流入小计		45,450,213.07	981,489,144.12	969,829,672.43
购建固定资产、无形资产和其他长期资产支付的现金		2,265,587.32	3,980,293.41	3,416,538.08
投资支付的现金	五（四十九）	66,800,000.00	412,810,500.00	410,000,000.00
取得子公司及其他营业单位支付的现金净额	五（五十）		4,293,761.46	
支付其他与投资活动有关的现金	五（四十九）	300,000,000.00	491,000,000.00	605,000,000.00
投资活动现金流出小计		369,065,587.32	912,084,554.87	1,018,416,538.08
投资活动产生的现金流量净额		-323,615,374.25	69,404,589.25	-48,586,865.65
三、筹资活动产生的现金流量：				
吸收投资收到的现金			2,010,000.00	1,500,000.00
其中：子公司吸收少数股东投资收到的现金			2,010,000.00	1,500,000.00
取得借款收到的现金				300,000.00
收到其他与筹资活动有关的现金	五（四十九）	298,940.00	1,500,000.00	
筹资活动现金流入小计		298,940.00	3,510,000.00	1,800,000.00
偿还债务支付的现金				
分配股利、利润或偿付利息支付的现金				
其中：子公司支付给少数股东的股利、利润				
减少投资支付的现金				362,686.70
支付其他与筹资活动有关的现金	五（四十九）	2,026,208.14	6,533,845.00	253,890.00
筹资活动现金流出小计		2,026,208.14	6,533,845.00	616,576.70
筹资活动产生的现金流量净额		-1,727,268.14	-3,023,845.00	1,183,423.30
四、汇率变动对现金及现金等价物的影响		46,446.47	88,448.59	234,795.60
五、现金及现金等价物净增加额		-246,760,437.41	139,391,120.76	155,830,671.73
加：期初现金及现金等价物余额		573,249,762.02	433,858,641.26	278,027,969.53
六、期末现金及现金等价物余额		326,489,324.61	573,249,762.02	433,858,641.26


法定代表人：

主管会计工作负责人：

会计机构负责人：

翁朝伟 

鲁清芳 

鲁清芳 



母公司现金流量表

编制单位：开道科技有限公司



单位：人民币元

项 目	附注	2024年1-6月	2023年度	2022年度
一、经营活动产生的现金流量：				
销售商品、提供劳务收到的现金		470,736,929.16	760,928,518.43	828,193,295.26
收到的税费返还				
收到其他与经营活动有关的现金		26,316,240.85	41,373,122.53	26,874,589.22
经营活动现金流入小计		497,053,170.01	802,301,640.96	855,067,884.48
购买商品、接受劳务支付的现金		200,024,835.66	317,553,313.38	247,760,692.05
支付给职工以及为职工支付的现金		132,423,878.04	207,388,428.01	189,422,893.42
支付的各项税费		34,851,956.42	56,772,039.08	56,791,200.40
支付其他与经营活动有关的现金		34,719,535.65	81,104,118.26	50,225,379.61
经营活动现金流出小计		402,020,205.77	662,817,898.73	544,200,165.48
经营活动产生的现金流量净额		95,032,964.24	139,483,742.23	310,867,719.00
二、投资活动产生的现金流量：				
收回投资收到的现金		30,000,000.00	170,000,000.00	361,088,060.07
取得投资收益收到的现金		181,500.00	9,187,912.23	820,000.00
处置固定资产、无形资产和其他长期资产收回的现金净额		84,835.30	37,635.42	229,709.30
处置子公司及其他营业单位收到的现金净额				
收到其他与投资活动有关的现金		11,478,919.16	834,706,532.32	633,566,053.55
投资活动现金流入小计		41,745,254.46	1,013,932,079.97	995,703,822.92
购建固定资产、无形资产和其他长期资产支付的现金		1,698,212.46	2,971,695.88	726,895.75
投资支付的现金		60,000,000.00	412,810,500.00	414,900,000.00
取得子公司及其他营业单位支付的现金净额				
支付其他与投资活动有关的现金		316,500,000.00	590,900,000.00	729,000,000.00
投资活动现金流出小计		378,198,212.46	1,006,682,195.88	1,144,626,895.75
投资活动产生的现金流量净额		-336,452,958.00	7,249,884.09	-148,923,072.83
三、筹资活动产生的现金流量：				
吸收投资收到的现金				
取得借款收到的现金				
收到其他与筹资活动有关的现金				
筹资活动现金流入小计				
偿还债务支付的现金				
分配股利、利润或偿付利息支付的现金				
支付其他与筹资活动有关的现金		1,534,367.14	5,810,615.50	253,890.00
筹资活动现金流出小计		1,534,367.14	5,810,615.50	253,890.00
筹资活动产生的现金流量净额		-1,534,367.14	-5,810,615.50	-253,890.00
四、汇率变动对现金及现金等价物的影响		46,446.47	88,448.59	234,795.60
五、现金及现金等价物净增加额		-242,907,914.43	141,011,459.41	161,925,551.77
加：期初现金及现金等价物余额		556,961,634.15	415,950,174.74	254,024,622.97
六、期末现金及现金等价物余额		314,053,719.72	556,961,634.15	415,950,174.74



法定代表人：




主管会计工作负责人：

会计机构负责人：



合并所有者权益变动表

编制单位：邦道科技有限公司

单位：人民币元

项 目	2024年1-6月												
	归属于母公司所有者权益											少数股东权益	所有者 权益合计
	实收资本	其他权益工具			资本公积	减：库存股	其他综合收 益	专项储备	盈余公积	未分配利润	小计		
	优先股	永续债	其他										
一、上年期末余额	25,000,000.00				23,876,387.78				25,000,000.00	1,389,663,240.28	1,463,539,628.06	8,660,859.21	1,472,200,487.27
加：会计政策变更													
前期差错更正													
其他													
二、本年期初余额	25,000,000.00				23,876,387.78				25,000,000.00	1,389,663,240.28	1,463,539,628.06	8,660,859.21	1,472,200,487.27
三、本期增减变动金额（减少以“-”号填列）					1,830,210.60					112,498,757.03	114,328,967.63	-1,959,154.75	112,369,812.88
（一）综合收益总额										112,498,757.03	112,498,757.03	-2,061,699.31	110,437,057.72
（二）所有者投入和减少资本					1,830,210.60						1,830,210.60	102,544.56	1,932,755.16
1.所有者投入的资本													
2.其他权益工具持有者投入资本													
3.股份支付计入所有者权益的金额					1,830,210.60						1,830,210.60	102,544.56	1,932,755.16
4.其他													
（三）利润分配													
1.提取盈余公积													
2.对所有者的分配													
3.其他													
（四）所有者权益内部结转													
1.资本公积转增资本													
2.盈余公积转增资本													
3.盈余公积弥补亏损													
4.设定受益计划变动额结转留存收益													
5.其他综合收益结转留存收益													
6.其他													
（五）专项储备													
1.本期提取													
2.本期使用													
（六）其他													
四、本期期末余额	25,000,000.00				25,706,598.38				25,000,000.00	1,502,161,997.31	1,577,868,595.69	6,701,704.46	1,584,570,300.15


法定代表人：

翁朝伟




主管会计工作负责人：

鲁清芳



会计机构负责人：

鲁清芳




合并所有者权益变动表

编制单位：邦道科技有限公司

单位：人民币元

项 目	2023年度											少数股东权益	所有者 权益合计
	归属于母公司所有者权益												
	实收资本	其他权益工具			资本公积	减：库存股	其他综合收 益	专项储备	盈余公积	未分配利润	小计		
	优先股	永续债	其他										
一、上年期末余额	25,000,000.00				21,876,020.80				25,000,000.00	1,040,886,384.15	1,112,762,404.95	-49,931,809.56	1,062,830,595.39
加：会计政策变更													
前期差错更正													
其他													
二、本年期初余额	25,000,000.00				21,876,020.80				25,000,000.00	1,040,886,384.15	1,112,762,404.95	-49,931,809.56	1,062,830,595.39
三、本期增减变动金额（减少以“-”号填列）					2,000,366.98					348,776,856.13	350,777,223.11	58,592,668.77	409,369,891.88
（一）综合收益总额										348,776,856.13	348,776,856.13	25,358,295.74	374,135,151.87
（二）所有者投入和减少资本					2,000,366.98						2,000,366.98	33,234,373.03	35,234,740.01
1.所有者投入的资本												2,010,000.00	2,010,000.00
2.所有者减少资本												31,089,328.04	31,089,328.04
3.其他权益工具持有者投入资本													
4.股份支付计入所有者权益的金额					2,010,866.98						2,010,866.98	135,044.99	2,145,911.97
5.和少数股东之间的交易					-10,500.00						-10,500.00		-10,500.00
（三）利润分配													
1.提取盈余公积													
2.对所有者的分配													
3.其他													
（四）所有者权益内部结转													
1.资本公积转增资本													
2.盈余公积转增资本													
3.盈余公积弥补亏损													
4.设定受益计划变动额结转留存收益													
5.其他综合收益结转留存收益													
6.其他													
（五）专项储备													
1.本期提取													
2.本期使用													
（六）其他													
四、本期期末余额	25,000,000.00				23,876,387.78				25,000,000.00	1,389,663,240.28	1,463,539,628.06	8,660,859.21	1,472,200,487.27

法定代表人：

翁朝伟

翁朝伟印

主管会计工作负责人：

鲁清芳

鲁清芳

会计机构负责人：

鲁清芳

鲁清芳



合并所有者权益变动表

编制单位：邦道科技有限公司



单位：人民币元

项	2022年度											少数股东权益	所有者 权益合计
	归属于母公司所有者权益												
	实收资本	其他权益工具			资本公积	减：库存股	其他综合收益	专项储备	盈余公积	未分配利润	小计		
	优先股	永续债	其他										
一、上年期末余额	25,000,000.00				21,961,101.21				25,000,000.00	803,013,801.56	874,974,902.77	-7,310,744.17	867,664,158.60
加：会计政策变更													
前期差错更正													
其他													
二、本年期初余额	25,000,000.00				21,961,101.21				25,000,000.00	803,013,801.56	874,974,902.77	-7,310,744.17	867,664,158.60
三、本期增减变动金额（减少以“-”号填列）					-85,080.41					237,872,582.59	237,787,502.18	-42,621,065.39	195,166,436.79
（一）综合收益总额										237,872,582.59	237,872,582.59	-43,824,349.85	194,048,232.74
（二）所有者投入和减少资本					-85,080.41						-85,080.41	1,203,284.46	1,118,204.05
1.所有者投入的资本												1,500,000.00	1,500,000.00
2.所有者减少资本												-362,686.70	-362,686.70
3.其他权益工具持有者投入资本													
4.股份支付计入所有者权益的金额					-85,080.41						-85,080.41	65,971.16	-19,109.25
5.其他													
（三）利润分配													
1.提取盈余公积													
2.对所有者的分配													
3.其他													
（四）所有者权益内部结转													
1.资本公积转增资本													
2.盈余公积转增资本													
3.盈余公积弥补亏损													
4.设定受益计划变动额结转留存收益													
5.其他综合收益结转留存收益													
6.其他													
（五）专项储备													
1.本期提取													
2.本期使用													
（六）其他													
四、本期末余额	25,000,000.00				21,876,020.80				25,000,000.00	1,040,886,384.15	1,112,762,404.95	-49,931,809.56	1,062,830,595.39



法定代表人：

主管会计工作负责人：

会计机构负责人：





母公司所有者权益变动表

编制单位：邦道科技有限公司

单位：人民币元

项 目	2024年1-6月										
	实收资本	其他权益工具			资本公积	减：库存股	其他综合收益	专项储备	盈余公积	未分配利润	所有者权益合计
		优先股	永续债	其他							
一、上年期末余额	25,000,000.00				18,720,999.57				25,000,000.00	1,418,529,135.42	1,487,250,134.99
加：会计政策变更											
前期差错更正											
其他											
二、本年期初余额	25,000,000.00				18,720,999.57				25,000,000.00	1,418,529,135.42	1,487,250,134.99
三、本期增减变动金额（减少以“-”号填列）					1,662,307.26					113,860,292.23	115,522,599.49
（一）综合收益总额										113,860,292.23	113,860,292.23
（二）所有者投入和减少资本					1,662,307.26						1,662,307.26
1.所有者投入的资本											
2.其他权益工具持有者投入资本											
3.股份支付计入所有者权益的金额					1,662,307.26						1,662,307.26
4.其他											
（三）利润分配											
1.提取盈余公积											
2.对所有者的分配											
3.其他											
（四）所有者权益内部结转											
1.资本公积转增资本											
2.盈余公积转增资本											
3.盈余公积弥补亏损											
4.设定受益计划变动额结转留存收益											
5.其他综合收益结转留存收益											
6.其他											
（五）专项储备											
1.本期提取											
2.本期使用											
（六）其他											
四、本期期末余额	25,000,000.00				20,383,306.83				25,000,000.00	1,532,389,427.65	1,602,772,734.48

法定代表人：

翁朝伟

主管会计工作负责人：

鲁清芳

会计机构负责人：

鲁清芳





母公司所有者权益变动表

编制单位：邦道科技



单位：人民币元

项 目	2023年度										
	实收资本	其他权益工具			资本公积	减：库存股	其他综合收益	专项储备	盈余公积	未分配利润	所有者权益合计
		优先股	永续债	其他							
一、上年期末余额	25,000,000.00				16,931,251.21				25,000,000.00	1,134,038,724.29	1,200,969,975.50
加：会计政策变更											
前期差错更正											
其他											
二、本年期初余额	25,000,000.00				16,931,251.21				25,000,000.00	1,134,038,724.29	1,200,969,975.50
三、本期增减变动金额（减少以“-”号填列）					1,789,748.36					284,490,411.13	286,280,159.49
（一）综合收益总额										284,490,411.13	284,490,411.13
（二）所有者投入和减少资本					1,789,748.36						1,789,748.36
1.所有者投入的资本											
2.其他权益工具持有者投入资本											
3.股份支付计入所有者权益的金额					1,789,748.36						1,789,748.36
4.其他											
（三）利润分配											
1.提取盈余公积											
2.对所有者的分配											
3.其他											
（四）所有者权益内部结转											
1.资本公积转增资本											
2.盈余公积转增资本											
3.盈余公积弥补亏损											
4.设定受益计划变动额结转留存收益											
5.其他综合收益结转留存收益											
6.其他											
（五）专项储备											
1.本期提取											
2.本期使用											
（六）其他											
四、本期期末余额	25,000,000.00				18,720,999.57				25,000,000.00	1,418,529,135.42	1,487,250,134.99



法定代表人：

主管会计工作负责人：

会计机构负责人：



母公司所有者权益变动表

编制单位：邦道科技有限公司

单位：人民币元

项 目	实收资本	其他权益工具			资本公积	减：库存股	其他综合收益	专项储备	盈余公积	未分配利润	所有者权益合计
		优先股	永续债	其他							
一、上年期末余额	25,000,000.00				17,112,541.19				25,000,000.00	844,828,536.20	911,941,077.39
加：会计政策变更											
前期差错更正											
其他											
二、本年期初余额	25,000,000.00				17,112,541.19				25,000,000.00	844,828,536.20	911,941,077.39
三、本期增减变动金额（减少以“-”号填列）					-181,289.98					289,210,188.09	289,028,898.11
（一）综合收益总额										289,210,188.09	289,210,188.09
（二）所有者投入和减少资本					-181,289.98						-181,289.98
1.所有者投入的资本											
2.其他权益工具持有者投入资本											
3.股份支付计入所有者权益的金额					-181,289.98						-181,289.98
4.其他											
（三）利润分配											
1.提取盈余公积											
2.对所有者的分配											
3.其他											
（四）所有者权益内部结转											
1.资本公积转增资本											
2.盈余公积转增资本											
3.盈余公积弥补亏损											
4.设定受益计划变动额结转留存收益											
5.其他综合收益结转留存收益											
6.其他											
（五）专项储备											
1.本期提取											
2.本期使用											
（六）其他											
四、本期期末余额	25,000,000.00				16,931,251.21				25,000,000.00	1,134,038,724.29	1,200,969,975.50


法定代表人：

翁朝伟




主管会计工作负责人：

鲁清芳



会计机构负责人：

鲁清芳




邦道科技有限公司 财务报表附注

(除特别注明外, 本附注金额单位均为人民币元)

一、企业的基本情况

邦道科技有限公司(以下简称“公司”或“本公司”)是由朗新科技股份有限公司、上海云钜创业投资有限公司(以下简称“上海云钜”)、无锡朴元投资合伙企业(有限合伙)(以下简称“无锡朴元”)于2015年10月29日共同发起设立的有限公司, 以上股东分别持有本公司40%、40%及20%的股权, 注册地为中华人民共和国江苏省无锡市, 注册资本5,000万元。于2019年5月31日, 朗新科技股份有限公司以发行股份购买资产方式收购本公司2名股东持有本公司50%的股份, 自2019年5月31日起, 本公司的母公司为朗新科技股份有限公司, 持股比例为90%。2020年2月, 朗新科技股份有限公司更名为朗新科技集团股份有限公司(以下简称“朗新集团”)。

本公司实际从事的主要经营业务为家庭能源运营服务、数字化软件服务及其他、互联网运营服务、聚合充电服务、虚拟电厂业务运营等。

本财务报表由本公司董事会于2024年11月4日批准报出。

二、财务报表的编制基础

(一) 编制基础

本公司财务报表以持续经营为基础, 根据实际发生的交易和事项, 按照财政部颁布的《企业会计准则-基本准则》和具体会计准则等规定(以下称企业会计准则), 并基于制定的重要会计政策和会计估计进行编制。

(二) 持续经营

公司自本报告期末至少12个月内具备持续经营能力, 无影响持续经营能力的重大事项。

三、重要会计政策和会计估计

(一) 遵循企业会计准则的声明

本公司编制的财务报表符合《企业会计准则》的要求, 真实、完整地反映了2024年6月30日、2023年12月31日和2022年12月31日的财务状况、2024半年度、2023年度和2022



年度的经营成果和现金流量等相关信息。

(二) 会计期间

本公司会计年度为公历年度，即每年1月1日起至12月31日止。

(三) 营业周期

本公司以一年12个月作为正常营业周期，并以营业周期作为资产和负债的流动性划分标准。

(四) 记账本位币

本公司以人民币为记账本位币。

(五) 重要性标准确定的方法和选择依据

1. 财务报表项目的重要性

本公司确定财务报表项目重要性，以是否影响财务报表使用者作出经济决策为原则，从性质和金额两方面考虑。财务报表项目金额的重要性，以相关项目占资产总额、负债总额、所有者权益总额、营业收入、净利润的一定比例为标准；财务报表项目性质的重要性，以是否属于日常经营活动、是否导致盈亏变化、是否影响监管指标等对财务状况和经营成果具有较大影响的因素为依据。

2. 财务报表项目附注明细项目的重要性

本公司确定财务报表项目附注明细项目的重要性，在财务报表项目重要性基础上，以具体项目占该项目一定比例，并结合金额确定，同时考虑具体项目的性质。某些项目对财务报表而言不具有重要性，但可能对附注而言具有重要性，仍需要在附注中单独披露。财务报表项目附注相关重要性标准为：

项目	重要性标准
重要的单项计提坏账准备的应收款项	单项金额占应收款项或坏账准备5%以上，且金额超过1000万元，或当期计提坏账准备影响盈亏变化
重要应收款项坏账准备收回或转回	单项金额占当期坏账准备收回或转回5%以上，且金额超过1000万元，或影响当期盈亏变化
重要的在建工程项目	投资预算占固定资产金额5%以上，当期发生额占在建工程本期发生总额10%以上（或期末余额占比10%以上），且金额超过1000万元
重要的外购在研项目	单项外购在研项目占研发投入总额的5%以上，且金额超过1000万元
超过一年的重要应付账款	单项金额占应付账款总额5%以上，且金额超过1000万元
超过一年的重要其他应付款	单项金额占其他应付款总额5%以上，且金额超过1000万元
重要的投资活动	单项投资占收到或支付投资活动现金流入或流出总额的10%以上，且金额超过1000万元
少数股东持有的权益重要的子公司	少数股东持有5%以上权益，且子公司资产总额、净资产、营业收入和净利润中任一项目占合并报表相应项目10%以上
重要的合营企业或联营企业	单项投资占长期股权投资账面价值10%以上，且金额超过1000万元，或来源于合营企业或联营企业的投资收益（损失以绝对金额



项目	重要性标准
	计算)占合并报表净利润10%以上

(六) 企业合并

1. 同一控制下的企业合并

同一控制下企业合并形成的长期股权投资合并方以支付现金、转让非现金资产或承担债务方式作为合并对价的，在合并日按照被合并方所有者权益在最终控制方合并财务报表中的账面价值的份额作为长期股权投资的初始投资成本。合并方以发行权益性工具作为合并对价的，按发行股份的面值总额作为股本。长期股权投资的初始投资成本与合并对价账面价值（或发行股份面值总额）的差额，应当调整资本公积；资本公积不足冲减的，调整留存收益。

2. 非同一控制下的企业合并

对于非同一控制下的企业合并，合并成本为购买方在购买日为取得对被购买方的控制权而付出的资产、发生或承担的负债以及发行的权益性证券的公允价值之和。非同一控制下企业合并中所取得的被购买方符合确认条件的可辨认资产、负债及或有负债，在购买日以公允价值计量。购买方对合并成本大于合并中取得的被购买方可辨认净资产公允价值份额的差额，体现为商誉价值。购买方对合并成本小于合并中取得的被购买方可辨认净资产公允价值份额的，经复核后合并成本仍小于合并中取得的被购买方可辨认净资产公允价值份额的差额，计入当期营业外收入。

(七) 控制的判断标准和合并财务报表的编制方法

1. 控制的判断标准

合并财务报表的合并范围以控制作为基础予以确定。具备以下三个要素的被投资单位，认定为对其控制：拥有对被投资单位的权力、因参与被投资单位的相关活动而享有可变回报、有能力运用对被投资单位的权力影响回报金额。

2. 合并财务报表的编制方法

(1) 统一母子公司的会计政策、统一母子公司的资产负债表日及会计期间

子公司与本公司采用的会计政策或会计期间不一致的，在编制合并财务报表时，按照本公司的会计政策或会计期间对子公司财务报表进行必要的调整。

(2) 合并财务报表抵销事项

合并财务报表以母公司和子公司的财务报表为基础，已抵销了母公司与子公司、子公司相互之间发生的内部交易。子公司所有者权益中不属于本公司的份额，作为少数股东权益，在合并资产负债表中股东权益项目下以“少数股东权益”项目列示。子公司持有母公司的长期股权



投资，视为母公司的库存股，作为股东权益的减项，在合并资产负债表中股东权益项目下以“减：库存股”项目列示。

（3）合并取得子公司会计处理

对于同一控制下企业合并取得的子公司，视同该企业合并于自最终控制方开始实施控制时已经发生，从合并当期的期初起将其资产、负债、经营成果和现金流量纳入合并财务报表；对于非同一控制下企业合并取得的子公司，在编制合并财务报表时，以购买日可辨认净资产公允价值为基础对其个别财务报表进行调整。

（4）处置子公司的会计处理

在不丧失控制权的情况下部分处置对子公司的长期股权投资，在合并财务报表中，处置价款与处置长期股权投资相对应享有子公司自购买日或合并日开始持续计算的净资产份额之间的差额，调整资本公积，资本公积不足冲减的，调整留存收益。因处置部分股权投资等原因丧失了对被投资方的控制权的，在编制合并财务报表时，对于剩余股权，按照其在丧失控制权日的公允价值进行重新计量。处置股权取得的对价与剩余股权公允价值之和，减去按原持股比例计算应享有原有子公司自购买日或合并日开始持续计算的净资产的份额之间的差额，计入丧失控制权当期的投资收益，同时冲减商誉。与原有子公司股权投资相关的其他综合收益等，在丧失控制权时转为当期投资收益。

（八）合营安排的分类及共同经营的会计处理方法

1. 合营安排的分类

合营安排分为共同经营和合营企业。未通过单独主体达成的合营安排，划分为共同经营。单独主体，是指具有单独可辨认的财务架构的主体，包括单独的法人主体和不具备法人主体资格但法律认可的主体。通过单独主体达成的合营安排，通常划分为合营企业。相关事实和情况变化导致合营方在合营安排中享有的权利和承担的义务发生变化的，合营方对合营安排的分类进行重新评估。

2. 共同经营的会计处理

本公司为共同经营参与方，确认与共同经营中利益份额相关的下列项目，并按照相关企业会计准则的规定进行会计处理：确认单独所持有的资产或负债，以及按份额确认共同持有的资产或负债；确认出售享有的共同经营产出份额所产生的收入；按份额确认共同经营因出售产出所产生的收入；确认单独所发生的费用，以及按份额确认共同经营发生的费用。



本公司为对共同经营不享有共同控制的参与方，如果享有该共同经营相关资产且承担该共同经营相关负债，则参照共同经营参与方的规定进行会计处理；否则，按照相关企业会计准则的规定进行会计处理。

3. 合营企业的会计处理

本公司为合营企业合营方，按照《企业会计准则第2号——长期股权投资》的规定对合营企业的投资进行会计处理；本公司为非合营方，根据对该合营企业的影响程度进行会计处理。

(九) 现金及现金等价物的确定标准

本公司编制现金流量表时所确定的现金，是指库存现金以及可以随时用于支付的存款。在编制现金流量表时所确定的现金等价物，是指持有的期限短、流动性强、易于转换为已知金额现金、价值变动风险很小的投资。

(十) 外币业务及外币财务报表折算

1. 外币业务折算

本公司对发生的外币交易，采用与交易发生日即期汇率折合本位币入账。资产负债表日外币货币性项目按资产负债表日即期汇率折算，因该日的即期汇率与初始确认时或者前一资产负债表日即期汇率不同而产生的汇兑差额，除符合资本化条件的外币专门借款的汇兑差额在资本化期间予以资本化计入相关资产的成本外，均计入当期损益。以历史成本计量的外币非货币性项目，仍采用交易发生日的即期汇率折算，不改变其记账本位币金额。以公允价值计量的外币非货币性项目，采用公允价值确定日的即期汇率折算，折算后的记账本位币金额与原记账本位币金额的差额，作为公允价值变动(含汇率变动)处理，计入当期损益或确认为其他综合收益。

2. 外币财务报表折算

本公司的子公司、合营企业、联营企业等，若采用与本公司不同的记账本位币，需对其外币财务报表折算后，再进行会计核算及合并财务报表的编报。资产负债表中的资产和负债项目，采用资产负债表日的即期汇率折算，所有者权益项目除“未分配利润”项目外，其他项目采用发生时的即期汇率折算。利润表中的收入和费用项目，采用交易发生日的即期汇率折算。折算产生的外币财务报表折算差额，在资产负债表中所有者权益项目其他综合收益下列示。外币现金流量应当采用现金流量发生日的即期汇率。汇率变动对现金的影响额，在现金流量表中单独列示。处置境外经营时，与该境外经营有关的外币报表折算差额，全部或按处置该境外经营的比例转入处置当期损益。



(十一) 金融工具

1. 金融工具的分类、确认和计量

(1) 金融资产

根据管理金融资产的业务模式和金融资产的合同现金流量特征，本公司将金融资产划分为以下三类：

①以摊余成本计量的金融资产。管理此类金融资产的业务模式是以收取合同现金流量为目标，且此类金融资产的合同现金流量特征与基本借贷安排相一致，即在特定日期产生的现金流量仅为对本金和以未偿付本金金额为基础的利息的支付。该类金融资产后续按照实际利率法确认利息收入。

②以公允价值计量且其变动计入其他综合收益的金融资产。管理此类金融资产的业务模式既以收取合同现金流量又以出售该金融资产为目标，且此类金融资产的合同现金流量特征与基本借贷安排相一致。该类金融资产后续按照公允价值计量，且其变动计入其他综合收益，但按照实际利率法计算的利息收入、减值损失或利得及汇兑损益计入当期损益。

③以公允价值计量且其变动计入当期损益。将持有的未划分为以摊余成本计量和以公允价值计量且其变动计入其他综合收益的金融资产，以公允价值计量，产生的利得或损失（包括利息和股利收入）计入当期损益。在初始确认时，如果能消除或减少会计错配，可以将金融资产不可撤销地指定为以公允价值计量且其变动计入当期损益的金融资产。该指定一经做出，不得撤销。

对于非交易性权益工具投资，本公司可在初始确认时将其不可撤销地指定为以公允价值计量且其变动计入其他综合收益的金融资产。该指定在单项投资的基础上作出，且相关投资从发行者的角度符合权益工具的定义。该类金融资产以公允价值进行后续计量，除获得的股利（属于投资成本收回部分的除外）计入当期损益外，其他相关利得和损失均计入其他综合收益，且后续不转入当期损益。

(2) 金融负债

金融负债于初始确认时分类为：

①以公允价值计量且其变动计入当期损益的金融负债。该类金融负债以公允价值进行后续计量，形成的利得或损失计入当期损益。

②金融资产转移不符合终止确认条件或继续涉入被转移金融资产所形成的金融负债。

③以摊余成本计量的金融负债。该类金融负债采用实际利率法以摊余成本计量。

2. 金融工具的公允价值的确认方法



存在活跃市场的金融工具，以活跃市场中的报价确定其公允价值；如不存在活跃市场，采用估值技术确定其公允价值。在有限情况下，如果用以确定公允价值的近期信息不足，或者公允价值的可能估计金额分布范围很广，而成本代表了该范围内对公允价值的最佳估计的，该成本可代表其在该分布范围内对公允价值的恰当估计。本公司利用初始确认日后可获得的关于被投资方业绩和经营的所有信息，判断成本能否代表公允价值。

3. 金融工具的终止确认

金融资产满足下列条件之一的，予以终止确认：

- (1) 收取金融资产现金流量的合同权利终止；
- (2) 金融资产已转移，且符合终止确认条件。

金融负债的现时义务全部或部分得以解除的，终止确认已解除的部分。如果现有负债被同一债权人以实质上几乎完全不同条款的另一金融负债所取代，或现有负债的条款被实质性修改，终止确认现有金融负债，并同时确认新金融负债。以常规方式买卖金融资产，按交易日会计进行确认和终止确认。

(十二) 预期信用损失的确定方法及会计处理方法

1. 预期信用损失的范围

本公司以预期信用损失为基础，对以摊余成本计量的金融资产（含应收款项，包括应收票据和应收账款）、应收款项融资、租赁应收款、其他应收款进行减值会计处理并确认坏账准备。

2. 预期信用损失的确定方法

预期信用损失的一般方法是指，本公司在每个资产负债表日评估相关金融工具的信用风险自初始确认后是否显著增加，将金融工具发生信用减值的过程分为三个阶段，对于不同阶段的金融工具减值采用不同的会计处理方法：（1）第一阶段，金融工具的信用风险自初始确认后未显著增加的，本公司按照该金融工具未来12个月的预期信用损失计量损失准备，并按照其账面余额（即未扣除减值准备）和实际利率计算利息收入；（2）第二阶段，金融工具的信用风险自初始确认后已显著增加但未发生信用减值的，本公司按照该金融工具整个存续期的预期信用损失计量损失准备，并按照其账面余额和实际利率计算利息收入；（3）第三阶段，初始确认后发生信用减值的，本公司按照该金融工具整个存续期的预期信用损失计量损失准备，并按照其摊余成本（账面余额减已计提减值准备）和实际利率计算利息收入。

预期信用损失的简化方法，即始终按相当于整个存续期预期信用损失的金额计量损失准备。

3. 预期信用损失的会计处理方法



为反映金融工具的信用风险自初始确认后的变化，本公司在每个资产负债表日重新计量预期信用损失，由此形成的损失准备的增加或转回金额，应当作为减值损失或利得计入当期损益，并根据金融工具的种类，抵减该金融资产在资产负债表中列示的账面价值或计入预计负债（贷款承诺或财务担保合同）。

4. 应收款项、租赁应收款计量坏账准备的方法

本公司对于由《企业会计准则第14号——收入》规范的交易形成的应收款项（无论是否含重大融资成分），以及由《企业会计准则第21号——租赁》规范的租赁应收款，均采用简化方法，即始终按整个存续期预期信用损失计量损失准备。

① 按照信用风险特征组合计提坏账准备的组合类别及确定依据

本公司对除单项认定的应收款项，根据信用风险特征将应收款项划分为若干组合，在组合基础上计算预期信用损失，确定组合的依据如下：

组合类别	确定依据
组合1：运营服务用户	主要包括运营服务用户
组合2：一般软件服务用户	主要包括定制软件开发用户
组合3：低风险用户	主要包括押金和保证金、员工备用金以及其他低风险用户

对于划分为组合的应收账款，参考历史信用损失经验，结合当前状况以及对未来经济状况的预测，编制应收账款逾期天数与整个存续期预期信用损失率对照表，计算预期信用损失。

对于划分为组合的应收票据，参考历史信用损失经验，结合当前状况以及对未来经济状况的预测，通过违约风险敞口和整个存续期预期信用损失率，计算预期信用损失。

对于划分为组合的其他应收款，参考历史信用损失经验，结合当前状况以及对未来经济状况的预测，通过违约风险敞口和未来12个月内或整个存续期预期信用损失率，计算预期信用损失。

② 按照单项计提坏账准备的判断标准

对信用风险与组合信用风险显著不同的应收款项，公司按单项计提预期信用损失。

(十三) 存货

1. 存货的分类

存货是指本公司在日常活动中持有以备出售的产成品或商品、处在生产过程中的在产品、在生产过程或提供劳务过程中耗用的材料和物料等，本公司的存货主要为外购软硬件设备。

2. 发出存货的计价方法

存货发出时，采取存货发出时，采取个别计价法确定其发出的实际成本。



3. 存货的盘存制度

存货盘存制度为永续盘存制。

4. 低值易耗品和包装物的摊销方法

低值易耗品和包装物采用一次转销法摊销。

5. 存货跌价准备的确认标准和计提方法

存货跌价准备按存货成本高于其可变现净值的差额计提。可变现净值按日常活动中，以存货的估计售价减去至完工时估计将要发生的成本、估计的合同履约成本和销售费用以及相关税费后的金额确定。

(十四) 合同资产和合同负债

1. 合同资产

本公司将已向客户转让商品或服务而有权收取对价的权利（且该权利取决于时间流逝之外的其他因素）作为合同资产列示。合同资产以预期信用损失为基础确认损失准备。本公司考虑在资产负债表日无须付出不必要的额外成本和努力即可获得的有关过去事项、当前状况以及对未来经济状况的预测等合理且有依据的信息，以发生违约的风险为权重，计算合同应收的现金流量与预期能收到的现金流量之间差额的现值的概率加权金额，确认预期信用损失。

2. 合同负债

本公司将已收或应收客户对价而应向客户转让商品或提供服务的义务列示为合同负债，同一合同下的合同资产和合同负债以净额列示。

(十五) 持有待售的非流动资产或处置组

1. 划分为持有待售的非流动资产或处置组的确认标准和会计处理方法

本公司主要通过出售而非持续使用一项非流动资产或处置组收回其账面价值的，划分为持有待售类别，并满足下列条件：一是根据类似交易中出售此类资产或处置组的惯例，在当前状况下即可立即出售；二是出售极可能发生，即企业已经就一项出售计划作出决议且获得确定的购买承诺，预计出售将在一年内完成。有关规定要求企业相关权力机构或者监管部门批准后方可出售的，应当已经获得批准。

初始计量或在资产负债表日重新计量持有待售的非流动资产或处置组时，其账面价值高于公允价值减去出售费用后的净额的，应当将账面价值减记至公允价值减去出售费用后的净额，减记的金额确认为资产减值损失计入当期损益，同时计提持有待售资产减值准备。

对于持有待售的处置组确认的资产减值损失金额，应当先抵减处置组中商誉的账面价值，再根据处置组中适用的《企业会计准则-持有待售的非流动资产、处置组和终止经营》计量规



定的各项非流动资产账面价值所占比重，按比例抵减其账面价值。

2. 终止经营的认定标准和列报方法

终止经营是满足下列条件之一的、能够单独区分的组成部分，且该组成部分已被本公司处置或被本公司划归为持有待售类别：该组成部分代表一项独立的主要业务或一个单独的主要经营地区；该组成部分是拟对一项独立的主要业务或一个单独的主要经营地区进行处置的一项相关联计划的一部分；该组成部分是专为转售而取得的子公司。

本公司在利润表中分别列示持续经营损益和终止经营损益。终止经营的减值损失和转回金额等经营损益及处置损益作为终止经营损益列报。在附注中披露终止经营的收入、费用、利润总额、所得税费用（收益）和净利润，终止经营的资产或处置组确认的减值损失及其转回金额，终止经营的处置损益总额、所得税费用（收益）和处置净损益，终止经营的经营活动、投资活动和筹资活动现金流量净额，归属于母公司所有者的持续经营损益和终止经营损益。

(十六) 长期股权投资

1. 共同控制、重大影响的判断标准

共同控制，是指对某项安排的回报产生重大影响的活动必须经过分享控制权的参与方一致同意后才能决策，包括商品或劳务的销售和购买、金融资产的管理、资产的购买和处置、研究与开发活动以及融资活动等。重大影响，是指当持有被投资单位 20%以上至 50%的表决权资本时，具有重大影响，或虽不足 20%，但符合下列条件之一时，具有重大影响：在被投资单位的董事会或类似的权力机构中派有代表；参与被投资单位的政策制定过程；向被投资单位派出管理人员；被投资单位依赖投资公司的技术或技术资料；与被投资单位之间发生重要交易。

2. 初始投资成本确定

对于企业合并取得的长期股权投资，如为同一控制下的企业合并，应当在合并日按照被合并方所有者权益在最终控制方合并财务报表中的账面价值的份额作为长期股权投资的初始投资成本；非同一控制下的企业合并，按照购买日确定的合并成本作为长期股权投资的初始投资成本；以支付现金取得的长期股权投资，初始投资成本为实际支付的购买价款；以发行权益性证券取得的长期股权投资，初始投资成本为发行权益性证券的公允价值；通过债务重组取得的长期股权投资，其初始投资成本按照债务重组准则有关规定确定；非货币性资产交换取得的长期股权投资，初始投资成本按照非货币性资产交换准则有关规定确定。

3. 后续计量及损益确认方法

本公司能够对被投资单位实施控制的长期股权投资采用成本法核算，对联营企业和合营企业的长期股权投资采用权益法核算。对联营企业的权益性投资，其中一部分通过风险投资机



构、共同基金、信托公司或包括投连险基金在内的类似主体间接持有的，无论以上主体是否对这部分投资具有重大影响，按照《企业会计准则第22号——金融工具确认和计量》的有关规定处理，并对其余部分采用权益法核算。

(十七) 固定资产

1. 固定资产确认条件

固定资产指为生产商品、提供劳务、出租或经营管理而持有的，使用寿命超过一个会计年度的有形资产。同时满足以下条件时予以确认：与该固定资产有关的经济利益很可能流入企业；该固定资产的成本能够可靠地计量。

2. 固定资产折旧方法

本公司固定资产主要分为：计算机及电子设备、办公设备、光伏发电设备；固定资产折旧采用年限平均法并按其入账价值减去预计净残值后在预计使用寿命内计提。对计提了减值准备的固定资产，则在未来期间按扣除减值准备后的账面价值及依据尚可使用年限确定折旧额。对固定资产的预计使用寿命、预计净残值和折旧方法于每年年度终了进行复核并作适当调整。当固定资产的可收回金额低于其账面价值时，账面价值减记至可收回金额。

资产类别	折旧方法	折旧年限（年）	残值率（%）	年折旧率（%）
计算机及电子设备	年限平均法	3	0	33.33
办公设备	年限平均法	3	0	33.33
光伏发电设备	年限平均法	20	0	5

3. 固定资产的处置

当固定资产被处置、或者预期通过使用或处置不能产生经济利益时，终止确认该固定资产。固定资产出售、转让、报废或毁损的处置收入扣除其账面价值和相关税费后的金额计入当期损益。

(十八) 在建工程

本公司在建工程主要为自营方式建造和出包方式建造。在建工程结转为固定资产的标准和时点，以在建工程达到预定可使用状态为依据。预定可使用状态的判断标准，应符合下列情况之一：固定资产的实体建造（包括安装）工作已经全部完成或实质上已经全部完成；已经试生产或试运行，并且其结果表明资产能够正常运行或能够稳定地生产出合格产品，或者试运行结果表明其能够正常运转或营业；该项建造的固定资产上的支出金额很少或者几乎不再发生；所购建的固定资产已经达到设计或合同要求，或与设计或合同要求基本相符。

(十九) 借款费用

1. 借款费用资本化的确认原则



本公司发生的借款费用，可直接归属于符合资本化条件的资产的购建或者生产的，予以资本化，计入相关资产成本；其他借款费用，在发生时根据其发生额确认为费用，计入当期损益。符合资本化条件的资产，是指需要经过相当长时间的购建或者生产活动才能达到预定可使用或者可销售状态的固定资产、投资性房地产和存货等资产。

2. 资本化金额计算方法

资本化期间，是指从借款费用开始资本化时点到停止资本化时点的期间，借款费用暂停资本化的期间不包括在内。在购建或生产过程中发生非正常中断、且中断时间连续超过3个月的，应当暂停借款费用的资本化。

借入专门借款，按照专门借款当期实际发生的利息费用，减去将尚未动用的借款资金存入银行取得的利息收入或进行暂时性投资取得的投资收益后的金额确定；占用一般借款按照累计资产支出超过专门借款部分的资产支出加权平均数乘以所占用一般借款的资本化率计算确定，资本化率为一般借款的加权平均利率；借款存在折价或溢价的，按照实际利率法确定每一会计期间应摊销的折价或溢价金额，调整每期利息金额。

实际利率法是根据借款实际利率计算其摊余折价或溢价或利息费用的方法。其中实际利率是借款在预期存续期间的未来现金流量，折现为该借款当前账面价值所使用的利率。

(二十) 无形资产

1. 无形资产的计价方法

本公司无形资产按照成本进行初始计量。购入的无形资产，按实际支付的价款和相关支出作为实际成本。投资者投入的无形资产，按投资合同或协议约定的价值确定实际成本，但合同或协议约定价值不公允的，按公允价值确定实际成本。自行开发的无形资产，其成本为达到预定用途前所发生的支出总额。

2. 使用寿命及其确定依据、估计情况、摊销方法或复核程序

使用寿命有限无形资产采用下表列示进行摊销，并在年度终了，对无形资产的使用寿命和摊销方法进行复核，如与原先估计数存在差异的，进行相应的调整。使用寿命不确定的无形资产不摊销，但在年度终了，对使用寿命进行复核，当有确凿证据表明其使用寿命是有限的，则估计其使用寿命。

使用寿命有限的无形资产的使用寿命及其确定依据和摊销方法：

资产类别	使用寿命（年）	使用寿命的确定依据	摊销方法
软件	3-5	预计受益年限	年限平均法

本公司将无法预见该资产为公司带来经济利益的期限，或使用期限不确定的无形资产确



定为使用寿命不确定的无形资产。使用寿命不确定的判断依据为：来源于合同性权利或其他法定权利，但合同规定或法律规定无明确使用年限；综合同行业情况或相关专家论证等，仍无法判断无形资产为公司带来经济利益的期限。

每年年末，对使用寿命不确定的无形资产的使用寿命进行复核，主要采取自下而上的方式，由无形资产使用相关部门进行基础复核，评价使用寿命不确定判断依据是否存在变化等。

3. 研发支出的归集范围及相关会计处理方法

本公司研发支出的范围主要依据公司的研究开发项目情况制定，主要包括：研发人员职工薪酬、直接投入费用、折旧费用与长期待摊费用、设计费用、装备调试费、无形资产摊销费用、委托外部研究开发费用、其他费用等。

内部研究开发项目研究阶段的支出，于发生时计入当期损益；开发阶段的支出，满足确认为无形资产条件的转入无形资产核算。

开发阶段的支出同时满足下列条件的，确认为无形资产，不能满足下述条件的开发阶段的支出计入当期损益：

- (1) 完成该无形资产以使其能够使用或出售在技术上具有可行性；
- (2) 具有完成该无形资产并使用或出售的意图；
- (3) 无形资产产生经济利益的方式，包括能够证明运用该无形资产生产的产品存在市场或无形资产自身存在市场，无形资产将在内部使用的，能够证明其有用性；
- (4) 有足够的技术、财务资源和其他资源支持，以完成该无形资产的开发，并有能力使用或出售该无形资产；
- (5) 归属于该无形资产开发阶段的支出能够可靠地计量。

无法区分研究阶段支出和开发阶段支出的，将发生的研发支出全部计入当期损益。

(二十一) 长期资产减值

固定资产、在建工程、使用权资产、使用寿命有限的无形资产及对子公司、合营企业、联营企业的长期股权投资等，于资产负债表日存在减值迹象的，进行减值测试。减值测试结果表明资产的可收回金额低于其账面价值的，按其差额计提减值准备并计入资产减值损失。可收回金额为资产的公允价值减去处置费用后的净额与资产预计未来现金流量的现值两者之间的较高者。资产减值准备按单项资产为基础计算并确认，如果难以对单项资产的可收回金额进行估计的，以该资产所属的资产组确定资产组的可收回金额。资产组是能够独立产生现金流入的最小资产组合。

上述资产减值损失一经确认，以后期间不予转回价值得以恢复的部分。



(二十二) 长期待摊费用

本公司长期待摊费用是指已经支出，但受益期限在一年以上（不含一年）的各项费用。长期待摊费用按费用项目的受益期限分期摊销。若长期待摊的费用项目不能使以后会计期间受益，则将尚未摊销的该项目的摊余价值全部转入当期损益。

(二十三) 职工薪酬

职工薪酬，是指本公司为获得职工提供的服务或解除劳动关系而给予的各种形式的报酬或补偿。职工薪酬主要包括短期薪酬、离职后福利、辞退福利和其他长期职工福利。

1. 短期薪酬的会计处理方法

在职工为本公司提供服务的会计期间，将实际发生的短期薪酬确认为负债，并计入当期损益，企业会计准则要求或允许计入资产成本的除外。本公司发生的职工福利费，在实际发生时根据实际发生额计入当期损益或相关资产成本。职工福利费为非货币性福利的，按照公允价值计量。本公司为职工缴纳的医疗保险费、工伤保险费、生育保险费等社会保险费和住房公积金，以及按规定提取的工会经费和职工教育经费，在职工提供服务的会计期间，根据规定的计提基础和计提比例计算确定相应的职工薪酬金额，并确认相应负债，计入当期损益或相关资产成本。

2. 离职后福利的会计处理方法

本公司在职工提供服务的会计期间，根据设定提存计划计算的应缴存金额确认为负债，并计入当期损益或相关资产成本。根据预期累计福利单位法确定的公式将设定受益计划产生的福利义务归属于职工提供服务的期间，并计入当期损益或相关资产成本。

3. 辞退福利的会计处理方法

本公司向职工提供辞退福利时，在下列两者孰早日确认辞退福利产生的职工薪酬负债，并计入当期损益：本公司不能单方面撤回因解除劳动关系计划或裁减建议所提供的辞退福利时；本公司确认与涉及支付辞退福利的重组相关的成本或费用时。

4. 其他长期职工福利的会计处理方法

本公司向职工提供的其他长期职工福利，符合设定提存计划条件的，应当按照有关设定提存计划的规定进行处理；除此外，根据设定受益计划的有关规定，确认和计量其他长期职工福利净负债或净资产。

(二十四) 预计负债

当与或有事项相关的义务是公司承担的现时义务，且履行该义务很可能导致经济利益流出，同时其金额能够可靠地计量时确认该义务为预计负债。本公司按照履行相关现时义务所需支出的最佳估计数进行初始计量，如所需支出存在一个连续范围，且该范围内各种结果发生的



可能性相同，最佳估计数按照该范围内的中间值确定；如涉及多个项目，按照各种可能结果及相关概率计算确定最佳估计数。

资产负债表日应当对预计负债账面价值进行复核，有确凿证据表明该账面价值不能真实反映当前最佳估计数，应当按照当前最佳估计数对该账面价值进行调整。

(二十五) 股份支付

本公司股份支付包括以权益结算的股份支付和以现金结算的股份支付。以权益结算的股份支付换取职工提供服务的，以授予职工权益工具的公允价值计量。存在活跃市场的，按照活跃市场中的报价确定；不存在活跃市场的，采用估值技术确定，包括参考熟悉情况并自愿交易的各方最近进行的市场交易中使用的价格、参照实质上相同的其他金融工具的当前公允价值、现金流量折现法和期权定价模型等。

在各个资产负债表日，根据最新取得的可行权人数变动、业绩指标完成情况等后续信息，修正预计可行权的股票期权数量，并以此为依据确认各期应分摊的费用。对于跨越多个会计期间的期权费用，一般可以按照该期权在某会计期间内等待期长度占整个等待期长度的比例进行分摊。

(二十六) 收入

本公司在客户取得相关商品或服务的控制权时，按预期有权收取的对价金额确认收入。满足下列条件之一的，属于在某一时段内履行履约义务；否则，属于在某一时点履行履约义务：

(1) 客户在企业履约的同时即取得并消耗企业履约所带来的经济利益；(2) 客户能够控制企业履约过程中在建的商品；(3) 企业履约过程中所产出的商品具有不可替代用途，且该企业在整个合同期间内有权就累计至今已完成的履约部分收取款项。

公司具体收入确认方法如下：

1. 家庭能源运营服务

本公司在第三方支付公司为公用事业平台提供缴费业务的运营过程中为第三方支付公司提供所需的业务推广、技术提升、客户接入和运行保障等支撑服务，第三方支付公司按照其缴费服务收入的一定分成比例向公司支付支撑服务费。本公司在已提供支撑服务并有权收取相关支撑服务费时确认收入。

2. 互联网运营服务

本公司为公共服务行业机构的互联网运营提供推广营销和技术支持服务，并按照互联网综合运营方案的实施进度或关键发展目标的达成情况收取服务费。本公司按照履约进度在一



段时间内确认收入。于资产负债表日，本公司对已完成的进度进行重新估计，以使其能够反映履约情况的变化。

3. 聚合充电服务

新电途科技有限公司（以下简称“新电途科技”）为新能源汽车用户直接提供充电服务并收取电费和充电服务费，提供充电服务后将扣除电费的充电服务费确认为收入；新电途科技亦为充电桩运营商提供服务并按照其充电服务收入的一定分成比例向其收取服务费。

4. 虚拟电厂业务运营服务

本公司之子公司新耀能源科技有限公司（以下简称“新耀能源”）为分布式发电及用电客户提供行业化的智慧应用，向其销售分布式发电数据采集设备或提供相关系统及软件的开发、运营及维护服务。新耀能源销售分布式发电数据采集设备，在设备交付客户并安装调试经客户验收确认后确认收入。新耀能源提供的系统及软件的开发、运营及维护服务，公司按照履约进度确认收入。

5. 数字化软件服务及其他

本公司对外提供定制软件开发服务，软件开发主要包含需求调研、开发与测试、系统上线运行、客户验收等四个关键阶段。本公司按照履约进度确认收入。于资产负债表日，本公司对已完成的进度进行重新估计，以使其能够反映履约情况的变化。

其他业务主要是指本公司根据合同约定外购软硬件产品并按客户要求安装集成后向客户提交工作成果所获得的收入，在完成软硬件安装集成调试且经客户确认后确认收入。

本公司按照履约进度确认收入时，对于本公司已经取得无条件收款权的部分，确认为应收账款，其余部分确认为合同资产，并对应收账款和合同资产以预期信用损失为基础确认损失准备；如果本公司已收的合同价款超过已完成的劳务，则将超过部分确认为合同负债。本公司对于同一合同项下的合同资产和合同负债以净额列示。

本公司的定制软件开发业务收入及互联网运营服务收入在符合一段时间内确认收入的条件时，按照履约进度确认收入，履约进度按已经发生的成本占预计总成本的比例确定。本公司基于过往经验及项目规划等因素制定预计总成本，并于合同执行过程中持续评估和修订。

(二十七) 合同成本

合同成本包括为取得合同发生的增量成本及合同履约成本。为取得合同发生的增量成本（“合同取得成本”）是指不取得合同就不会发生的成本。该成本预期能够收回的，本公司将其作为合同取得成本确认为一项资产。

为履行合同发生的成本，不属于存货等其他企业会计准则规范范围且同时满足下列条件



的，作为合同履约成本确认为一项资产：该成本与一份当前或预期取得的合同直接相关，包括直接人工、直接材料、制造费用（或类似费用）、明确由用户承担的成本以及仅因该合同而发生的其他成本；该成本增加了未来用于履行履约义务的资源；该成本预期能够收回。

本公司将确认为资产的合同履约成本，初始确认时摊销期限不超过一年或一个正常营业周期的，在资产负债表计入“存货”项目；初始确认时摊销期限在一年或一个正常营业周期以上的，在资产负债表中计入“其他非流动资产”项目。

本公司将确认为资产的合同取得成本，初始确认时摊销期限不超过一年或一个正常营业周期的，在资产负债表计入“其他流动资产”项目；初始确认时摊销期限在一年或一个正常营业周期以上的，在资产负债表中计入“其他非流动资产”项目。

本公司对合同取得成本、合同履约成本确认的资产采用与该资产相关的商品收入确认相同的基础进行摊销，计入当期损益。取得合同的增量成本形成的资产的摊销年限不超过一年的，在发生时计入当期损益。

与合同成本有关的资产的账面价值高于下列两项的差额时，本公司将超出部分计提减值准备并确认为资产减值损失：因转让与该资产相关的商品预期能够取得的剩余对价；为转让该相关商品估计将要发生的成本。

以前期间减值的因素之后发生变化，使得前述两项差额高于该资产账面价值的，应当转回原已计提的资产减值准备，并计入当期损益，但转回后的资产账面价值不超过假定不计提减值准备情况下的该资产在转回日的账面价值。

（二十八）政府补助

1. 政府补助的类型及会计处理

政府补助是指本公司从政府无偿取得的货币性资产或非货币性资产（但不包括政府作为所有者投入的资本）。政府补助为货币性资产的，应当按照收到或应收的金额计量。政府补助为非货币性资产的，应当按照公允价值计量；公允价值不能可靠取得的，按照名义金额计量。

与日常活动相关的政府补助，按照经济业务实质，计入其他收益。与日常活动无关的政府补助，计入营业外收入。

政府文件明确规定用于购建或以其他方式形成长期资产的政府补助，确认为与资产相关的政府补助。政府文件未明确规定补助对象的，与资产相关的政府补助确认为递延收益。确认为递延收益的金额，在相关资产使用寿命内按照合理、系统的方法分期计入当期损益。

除与资产相关的政府补助之外的政府补助，确认为与收益相关的政府补助。与收益相关的政府补助用于补偿企业以后期间的相关费用或损失的，确认为递延收益，并在确认相关费用的



期间，计入当期损益；用于补偿企业已发生的相关费用或损失的，直接计入当期损益。

本公司取得政策性优惠贷款贴息，财政将贴息资金拨付给贷款银行，由贷款银行以政策性优惠利率向本公司提供贷款的，以实际收到的借款金额作为借款的入账价值，按照借款本金和该政策性优惠利率计算相关借款费用；财政将贴息资金直接拨付给本公司的，本公司将对应的贴息冲减相关借款费用。

2. 政府补助确认时点

政府补助在满足政府补助所附条件并能够收到时确认。按照应收金额计量的政府补助，在期末有确凿证据表明能够符合财政扶持政策规定的相关条件且预计能够收到财政扶持资金时予以确认。除按照应收金额计量的政府补助外的其他政府补助，在实际收到补助款项时予以确认。

(二十九) 递延所得税资产和递延所得税负债

1. 递延所得税的确认

根据资产、负债的账面价值与其计税基础之间的差额（未作为资产和负债确认的项目按照税法规定可以确定其计税基础的，确定该计税基础为其差额），按照预期收回该资产或清偿该负债期间的适用税率计算确认递延所得税资产或递延所得税负债。

2. 递延所得税的计量

递延所得税资产的确认以很可能取得用来抵扣可抵扣暂时性差异的应纳税所得额为限。资产负债表日，有确凿证据表明未来期间很可能获得足够的应纳税所得额用来抵扣可抵扣暂时性差异的，确认以前会计期间未确认的递延所得税资产。如未来期间很可能无法获得足够的应纳税所得额用以抵扣递延所得税资产的，则减记递延所得税资产的账面价值。

对与子公司及联营企业投资相关的应纳税暂时性差异，确认递延所得税负债，除非本公司能够控制暂时性差异转回的时间且该暂时性差异在可预见的未来很可能不会转回。对与子公司及联营企业投资相关的可抵扣暂时性差异，当该暂时性差异在可预见的未来很可能转回且未来很可能获得用来抵扣可抵扣暂时性差异的应纳税所得额时，确认递延所得税资产。

3. 递延所得税的净额抵消依据

同时满足下列条件时，本公司将递延所得税资产及递延所得税负债以抵销后的净额列示：拥有以净额结算当期所得税资产及当期所得税负债的法定权利；递延所得税资产和递延所得税负债是与同一税收征管部门对同一纳税主体征收的所得税相关或者对不同的纳税主体相关，但在未来每一具有重要性的递延所得税资产和递延所得税负债转回的期间内，涉及的纳税主体意图以净额结算当期所得税资产及当期所得税负债或是同时取得资产、清偿债务。



(三十) 租赁

本公司在合同开始日，将评估合同是否为租赁或包含租赁。如果合同中一方让渡了在一定期间内控制一项或多项已识别资产使用的权利以换取对价，则该合同为租赁或包含租赁。

1. 承租人的会计处理

在租赁期开始日，本公司对除短期租赁和低价值资产租赁以外的租赁确认使用权资产和租赁负债，并在租赁期内分别确认折旧费用和利息费用。

(1) 使用权资产

在租赁期开始日，使用权资产按照成本进行初始计量。该成本包括租赁负债的初始计量金额，在租赁期开始日或之前支付的已扣除租赁激励的租赁付款额，初始直接费用等。

对于能合理确定租赁期届满时将取得租赁资产所有权的，在租赁资产预计剩余使用寿命内计提折旧；若无法合理确定，在租赁期与租赁资产剩余使用寿命两者孰短的期间内计提折旧。当可收回金额低于使用权资产的账面价值时，将其账面价值减记至可收回金额。

(2) 租赁负债

租赁负债按照租赁期开始日尚未支付的租赁付款额的现值进行初始计量。租赁付款额包括固定付款额，以及在合理确定将行使购买选择权或终止租赁选择权时需支付的款项等。未纳入租赁负债计量的可变租赁付款额在实际发生时计入当期损益。

本公司采用租赁内含利率作为折现率；若无法合理确定租赁内含利率，则采用本公司的增量借款利率作为折现率。按照固定的周期性利率，即本公司所采用的折现率或修订后的折现率计算租赁负债在租赁期内各期间的利息费用，并计入财务费用。

2. 作为承租方对短期租赁和低价值资产租赁进行简化处理的判断依据和会计处理方法

对于租赁期不超过 12 个月的短期租赁，以及单项资产全新时价值较低的租赁，本公司选择不确认使用权资产和租赁负债，将相关租金支出在租赁期内各个期间按照直线法计入当期损益或相关资产成本。

3. 作为出租方的租赁分类标准和会计处理方法

本公司在租赁开始日，将实质上转移了与租赁资产所有权有关的几乎全部风险和报酬的租赁确认为融资租赁，除此之外的均为经营租赁。

(1) 经营租赁会计处理

经营租赁的租金收入在租赁期内按直线法确认。对初始直接费用予以资本化，在租赁期内按照与租金收入相同的确认基础分期计入当期收益，未计入租赁收款额的可变租金在实际发生时计入租金收入。



(2) 融资租赁会计处理

在租赁开始日，将应收融资租赁款，未担保余值之和与其现值的差额确认为未实现融资收益，在将来收到租金的各期间内确认为租赁收入，并终止确认融资租赁资产。初始直接费用计入应收融资租赁款的初始入账价值中。

(三十一)重要会计政策变更、会计估计变更

1. 重要会计政策变更

财政部于2021年颁布了《关于印发〈企业会计准则解释第15号〉的通知》（财会[2021]35号），于2022年颁布了《关于印发〈企业会计准则解释第16号〉的通知》（财会[2022]31号）及《企业会计准则实施问答》。本公司已采用上述通知和实施问答编制报告期内的财务报表，上述修订对本公司财务报表无重大影响。

2. 重要会计估计变更

报告期内公司主要会计估计未发生变更。

四、税项

(一) 主要税种及税率

税种	计税依据	税率
增值税	产品销售收入、应税服务	13%、6%
城市维护建设税	实际缴纳的流转税	7%
教育费附加	实际缴纳的流转税	3%
地方教育费附加	实际缴纳的流转税	2%
企业所得税	应纳税所得额	5%、10%、15%

2024年1-6月不同纳税主体企业所得税税率情况：

纳税主体名称	所得税税率	备注
邦道科技有限公司	10%	高新技术企业、重点软件企业
新耀能源	15%	高新技术企业
合肥新耀能源科技有限公司（以下简称：合肥新耀）	5%	小型微利企业
福建新耀新能源有限公司（以下简称：福建新耀）	5%	小型微利企业
众畅科技有限公司（以下简称：众畅科技）	15%	高新技术企业
无锡双碳数字科技有限公司（以下简称：无锡双碳）	5%	小型微利企业

2023年度不同纳税主体企业所得税税率情况：

纳税主体名称	所得税税率	备注
邦道科技有限公司	10%	高新技术企业、重点软件企业



纳税主体名称	所得税税率	备注
新耀能源	15%	高新技术企业
合肥新耀	5%	小型微利企业
福建新耀	5%	小型微利企业
众畅科技	15%	高新技术企业
无锡双碳	5%	小型微利企业

2022年度不同纳税主体企业所得税税率情况：

纳税主体名称	所得税税率	备注
邦道科技有限公司	10%	高新技术企业、重点软件企业
新耀能源	15%	高新技术企业
合肥新耀	2.5%	小型微利企业
众畅科技	25%	
无锡双碳	25%	
新电途科技	25%	

(二) 重要税收优惠及批文

1. 企业所得税

(1) 国家鼓励的重点软件企业

根据财政部、税务总局、发展改革委、工业和信息化部颁布的《关于促进集成电路产业和软件产业高质量发展企业所得税政策的公告》(2020年第45号)(以下简称“45号通知”)的规定,国家鼓励的重点软件企业,自获利年度起,第一年至第五年免征企业所得税,接续年度减按10%的税率征收企业所得税。本公司经评估判断自身符合上述45号通知列明的相关条件,并按照规定于汇算清缴时向税务机关进行备案,故采用10%的所得税优惠税率计算2022年度、2023年度及2024年1-6月应缴纳的所得税。

(2) 高新技术企业

2020年,子公司新耀能源取得高新技术企业证书(证书编号:GR202033002183),2023年12月8日新耀能源作为浙江省认定机构2023年认定报备的高新技术企业予以备案公示(证书编号:GR202333011916);2023年,子公司众畅科技取得高新技术企业证书(证书编号:GR202332002174)。上述子公司在高新技术企业资质有效期内享受高新技术企业所得税税收优惠政策,企业所得税税率为15%。

(3) 小型微利企业所得税减免

根据《国家税务总局关于落实支持小型微利企业和个体工商户发展所得税优惠政策有关事项的公告》(国家税务总局公告2021年第8号)文件规定,自2021年1月1日至2022年12月31日,对小型微利企业年应纳税所得额不超过100万元的部分,减按12.5%计入应纳税



所得额，按 20% 的税率缴纳企业所得税。

根据财政部、税务总局《关于小微企业和个体工商户所得税优惠政策的公告》（财税〔2023〕6号）第一条规定，对小型微利企业年应纳税所得额不超过 100 万元的部分，减按 25% 计入应纳税所得额，按 20% 的税率缴纳企业所得税。公告执行期限为 2023 年 1 月 1 日至 2024 年 12 月 31 日。根据财政部、税务总局《关于进一步支持小微企业和个体工商户发展有关税费政策的公告》（2023 年第 12 号），对小型微利企业减按 25% 计算应纳税所得额，按 20% 的税率缴纳企业所得税政策，延续执行至 2027 年 12 月 31 日。2022 年度至 2024 年 6 月子公司合肥新耀符合小型微利企业认定条件，2023 年至 2024 年 6 月子公司无锡双碳、福建新耀符合小型微利企业认定条件，享受小型微利企业税收优惠政策。

五、合并财务报表重要项目注释

（一）货币资金

项目	2024年6月30日	2023年12月31日	2022年12月31日
银行存款	406,984,112.82	601,390,659.70	588,332,829.30
其他货币资金	14,233,211.79	28,527,852.26	5,972,545.09
合计	421,217,324.61	629,918,511.96	594,305,374.39

于 2024 年 6 月 30 日、2023 年 12 月 31 日及 2022 年 12 月 31 日，其他货币资金分别为 14,233,211.79 元、28,527,852.26 元及 5,972,545.09 元，主要为公司向银行申请开具无条件、不可撤销的履约保函的保证金。

（二）应收票据

1. 应收票据的分类

项目	2024年6月30日	2023年12月31日	2022年12月31日
银行承兑汇票	3,007,724.00	1,845,440.00	1,157,400.00
商业承兑汇票	4,621,395.64	371,170.00	
财务公司承兑汇票	300,000.00	1,002,600.00	
合计	7,929,119.64	3,219,210.00	1,157,400.00

2. 期末已背书或贴现但在资产负债表日尚未到期的应收票据

项目	2024年6月30日终止确认金额	2024年6月30日未终止确认金额
商业承兑汇票		2,561,426.56
合计		2,561,426.56

项目	2023年12月31日终止确认金额	2023年12月31日未终止确认金额
商业承兑汇票		187,770.00



项目	2023年12月31日终止确认金额	2023年12月31日未终止确认金额
合计		187,770.00

项目	2022年12月31日终止确认金额	2022年12月31日未终止确认金额
银行承兑汇票	700,000.00	
合计	700,000.00	

(三) 应收账款

1. 按账龄披露

账龄	2024年6月30日	2023年12月31日	2022年12月31日
1年以内	342,333,554.47	453,089,423.23	371,323,176.03
1至2年	42,326,381.68	64,784,062.15	16,337,192.33
2至3年	11,380,340.28	14,436,543.94	18,215,529.62
3至4年	18,525,277.20	18,088,651.45	1,282,056.06
4年以上	1,265,542.07	1,035,238.69	302,377.19
小计	415,831,095.69	551,433,919.46	407,460,331.23
减：坏账准备	22,039,256.49	23,168,333.17	8,501,582.51
合计	393,791,839.20	528,265,586.29	398,958,748.72

2. 按坏账计提方法分类披露

类别	2024年6月30日				
	账面余额		坏账准备		账面价值
	金额	比例 (%)	金额	计提比例 (%)	
按组合计提坏账准备的应收账款	415,831,095.69	100.00	22,039,256.49	5.30	393,791,839.20
其中：组合1：运营服务用户	242,008,017.03	58.20	2,199,860.57	0.91	239,808,156.47
组合2：一般软件服务用户	121,969,092.82	29.33	19,808,283.53	16.24	102,160,809.29
组合3：低风险用户	51,853,985.84	12.47	31,112.39	0.06	51,822,873.45
合计	415,831,095.69	100.00	22,039,256.49	5.30	393,791,839.20

类别	2023年12月31日				
	账面余额		坏账准备		账面价值
	金额	比例 (%)	金额	计提比例 (%)	
按组合计提坏账准备的应收账款	551,433,919.46	100.00	23,168,333.17	4.20	528,265,586.29
其中：组合1：运营服务用户	306,766,308.44	55.63	2,879,328.60	0.94	303,886,979.84
组合2：一般软件服务用户	122,508,654.21	22.22	20,215,709.20	16.50	102,292,945.01
组合3：低风险用户	122,158,956.81	22.15	73,295.37	0.06	122,085,661.44
合计	551,433,919.46	100.00	23,168,333.17	4.20	528,265,586.29



类别	2022年12月31日				账面价值
	账面余额		坏账准备		
	金额	比例 (%)	金额	计提比例 (%)	
按组合计提坏账准备的应收账款	407,460,331.23	100.00	8,501,582.51	2.09	398,958,748.72
其中：组合1：运营服务用户	264,349,739.74	64.88	1,652,002.62	0.62	262,697,737.12
组合2：一般软件服务用户	93,604,794.87	22.97	6,819,876.41	7.29	86,784,918.46
组合3：低风险用户	49,505,796.62	12.15	29,703.48	0.06	49,476,093.14
合计	407,460,331.23	100.00	8,501,582.51	2.09	398,958,748.72

(1) 按信用风险特征组合计提坏账准备的应收账款

①组合1：运营服务用户

账龄	2024年6月30日			2023年12月31日		
	账面余额	坏账准备	计提比例 (%)	账面余额	坏账准备	计提比例 (%)
1年以内	239,521,770.43	551,044.83	0.23	302,697,307.33	707,785.85	0.23
1至2年	1,214,832.28	377,401.42	31.07	2,801,900.06	904,441.70	32.28
2年以上	1,271,414.32	1,271,414.32	100.00	1,267,101.05	1,267,101.05	100.00
合计	242,008,017.03	2,199,860.57	0.91	306,766,308.44	2,879,328.60	0.94

账龄	2022年12月31日		
	账面余额	坏账准备	计提比例 (%)
1年以内	261,317,740.30	355,843.58	0.14
1至2年	2,289,022.64	553,182.24	24.17
2年以上	742,976.80	742,976.80	100.00
合计	264,349,739.74	1,652,002.62	0.62

②组合2：一般软件服务用户

账龄	2024年6月30日			2023年12月31日		
	账面余额	坏账准备	计提比例 (%)	账面余额	坏账准备	计提比例 (%)
1年以内	63,454,372.62	2,015,046.72	3.18	66,591,156.47	2,489,019.72	3.74
1至2年	29,023,244.51	2,407,344.97	8.29	28,708,079.04	2,689,363.12	9.37
2至3年	10,459,146.10	1,519,138.32	14.52	9,281,389.10	1,517,771.07	16.35
3至4年	17,956,758.00	12,791,181.94	71.23	17,003,459.44	12,594,985.13	74.07
4年以上	1,075,571.58	1,075,571.58	100.00	924,570.16	924,570.16	100.00
合计	121,969,092.82	19,808,283.53	16.24	122,508,654.21	20,215,709.20	16.50



账龄	2022年12月31日		
	账面余额	坏账准备	计提比例(%)
1年以内	60,499,639.11	1,847,391.79	3.05
1至2年	14,048,169.69	1,233,918.00	8.78
2至3年	17,495,671.24	2,672,671.16	15.28
3至4年	1,258,937.64	763,518.27	60.65
4年以上	302,377.19	302,377.19	100.00
合计	93,604,794.87	6,819,876.41	7.29

③组合3：低风险用户

本公司低风险用户组合为朗新集团及其子公司客户，2024年6月30日、2023年12月31日及2022年12月31日，该组合的应收账款原值分别为51,853,985.84元、122,158,956.81元及49,505,796.62元，坏账准备分别为31,112.39元、73,295.37元及29,703.48元。

3. 坏账准备情况

类别	2024年1月1日余额	本期变动金额				2024年6月30日余额
		计提	收回或转回	核销	其他变动	
按组合计提	23,168,333.17	-1,129,076.68				22,039,256.49
合计	23,168,333.17	-1,129,076.68				22,039,256.49

类别	2023年1月1日余额	本期变动金额				2023年12月31日余额
		计提	收回或转回	核销	其他变动	
按组合计提	8,501,582.51	14,666,750.66				23,168,333.17
合计	8,501,582.51	14,666,750.66				23,168,333.17

类别	2022年1月1日余额	本期变动金额				2022年12月31日余额
		计提	收回或转回	核销	其他变动	
按组合计提	5,033,188.30	3,468,394.21				8,501,582.51
合计	5,033,188.30	3,468,394.21				8,501,582.51

4. 按欠款方归集的期末余额前五名的应收账款和合同资产情况

期末余额前五名	应收账款期末余额	合同资产期末余额	应收账款和合同资产期末余额	占应收账款和合同资产期末余额合计数的比例(%)	坏账准备期末余额
2024年6月30日余额前五名的应收账款和合同资产总额	265,598,830.03	93,660,813.13	359,259,643.15	53.29	2,440,857.18
2023年12月31日余额前五名的应收账款和合同资产总额	401,522,423.32	52,479,708.89	454,002,132.21	60.06	14,911,523.36



期末余额前五名	应收账款 期末余额	合同资产期 末余额	应收账款和 合同资产期 末 余额	占应收账款 和合同资产 期末余额 合计数的比 例(%)	坏账准备期 末余额
2022年12月31日余额前五名的应收账款和合同资产总额	331,350,605.41	64,728,393.83	396,078,999.24	67.26	4,427,054.26

(四) 预付款项

1. 预付款项按账龄列示

账龄	2024年6月30日		2023年12月31日		2022年12月31日	
	金额	比例(%)	金额	比例(%)	金额	比例(%)
1年以内	31,391,661.20	94.17	26,155,307.50	90.95	50,144,903.93	93.84
1至2年	1,881,470.28	5.64	2,541,192.80	8.84	3,233,503.25	6.05
2至3年	61,183.59	0.18	61,340.00	0.21	53,976.34	0.10
合计	33,334,315.07	100.00	28,757,840.30	100.00	53,432,383.52	100.00

2. 按预付对象归集的期末余额前五名单位情况

截止2024年6月30日，按预付对象归集的期末余额前五名的预付款情况

单位名称	期末余额	占预付款项期末余额合计数的比例(%)
预付款项前五大	26,773,255.70	80.32

截止2023年12月31日，按预付对象归集的期末余额前五名的预付款情况

单位名称	期末余额	占预付款项期末余额合计数的比例(%)
预付款项前五大	26,169,644.93	91.00

截止2022年12月31日，按预付对象归集的期末余额前五名的预付款情况

单位名称	期末余额	占预付款项期末余额合计数的比例(%)
预付款项前五大	32,544,848.93	60.91

(五) 其他应收款

项目	2024年6月30日	2023年12月31日	2022年12月31日
其他应收款	320,280,722.84	11,185,798.75	112,447,441.21
合计	320,280,722.84	11,185,798.75	112,447,441.21

其他应收款

(1) 按账龄披露



账龄	2024年6月30日	2023年12月31日	2022年12月31日
1年以内	319,366,135.53	10,110,567.15	110,976,790.56
1至2年	763,712.94	682,441.68	1,124,695.11
2至3年	62,704.00	261,919.70	437,852.02
3至4年	130,191.50	168,684.51	
小计	320,322,743.97	11,223,613.04	112,539,337.69
减：坏账准备	42,021.13	37,814.29	91,896.48
合计	320,280,722.84	11,185,798.75	112,447,441.21

(2) 按款项性质披露

款项性质	2024年6月30日	2023年12月31日	2022年12月31日
应收关联方款项	316,147,840.74	5,489,082.57	105,153,262.90
应收押金及保证金	3,037,797.63	5,046,465.73	4,732,328.70
应收员工备用金	1,087,812.38	588,265.81	2,594,785.79
其他	7,272.09	99,798.93	58,960.30
小计	320,322,743.97	11,223,613.04	112,539,337.69
减：坏账准备	42,021.13	37,814.29	91,896.48
合计	320,280,722.84	11,185,798.75	112,447,441.21

(3) 坏账准备计提情况

坏账准备	第一阶段	第二阶段	第三阶段	合计
	未来12个月预期信用损失	整个存续期预期信用损失（未发生信用减值）	整个存续期预期信用损失（已发生信用减值）	
2024年1月1日余额	37,814.29			37,814.29
本期计提	4,206.84			4,206.84
2024年6月30日余额	42,021.13			42,021.13

坏账准备	第一阶段	第二阶段	第三阶段	合计
	未来12个月预期信用损失	整个存续期预期信用损失（未发生信用减值）	整个存续期预期信用损失（已发生信用减值）	
2023年1月1日余额	91,896.48			91,896.48
本期计提	-54,082.19			-54,082.19
2023年12月31日余额	37,814.29			37,814.29

坏账准备	第一阶段	第二阶段	第三阶段	合计
	未来12个月预期信用损失	整个存续期预期信用损失（未发生信用减值）	整个存续期预期信用损失（已发生信用减值）	
2022年1月1日余额	138,930.40			138,930.40
本期计提	-47,033.92			-47,033.92



坏账准备	第一阶段	第二阶段	第三阶段	合计
	未来12个月预期信用损失	整个存续期预期信用损失（未发生信用减值）	整个存续期预期信用损失（已发生信用减值）	
2022年12月31日余额	91,896.48			91,896.48

(4) 坏账准备情况

类别	2024年1月1日余额	本期变动金额				2024年6月30日余额
		计提	收回或转回	转销或核销	其他变动	
按组合计提	37,814.29	4,206.84				42,021.13
合计	37,814.29	4,206.84				42,021.13

类别	2023年1月1日余额	本期变动金额				2023年12月31日余额
		计提	收回或转回	转销或核销	其他变动	
按组合计提	91,896.48	-54,082.19				37,814.29
合计	91,896.48	-54,082.19				37,814.29

类别	2022年1月1日余额	本期变动金额				2022年12月31日余额
		计提	收回或转回	转销或核销	其他变动	
按组合计提	138,930.40	-47,033.92				91,896.48
合计	138,930.40	-47,033.92				91,896.48

(5) 按欠款方归集的期末余额前五名的其他应收款情况

截止2024年6月30日，按欠款方归集的期末余额前五名的其他应收款情况

单位名称	款项性质	期末余额	账龄	占其他应收款期末余额合计数的比例(%)	坏账准备期末余额
其他应收前五大	往来款、保证金、股权转让款	315,753,071.25	1年以内、1-2年	98.57	14,942.81

截止2023年12月31日，按欠款方归集的期末余额前五名的其他应收款情况

单位名称	款项性质	期末余额	账龄	占其他应收款期末余额合计数的比例(%)	坏账准备期末余额
其他应收前五大	往来款、保证金	8,154,327.66	1年以内、1-2年	72.65	18,003.50

截止2022年12月31日，按欠款方归集的期末余额前五名的其他应收款情况

单位名称	款项性质	期末余额	账龄	占其他应收款期末余额合计数的比例(%)	坏账准备期末余额
其他应收前五大	往来款、保证金	108,352,243.16	1年以内、1-2年	96.36	48,135.29

(六) 存货



1. 存货的分类

项目	2024年6月30日			2023年12月31日		
	账面余额	跌价准备/ 合同履约成 本减值准备	账面价值	账面余额	跌价准备/ 合同履约成 本减值准备	账面价值
外购软硬件及 其他成本	32,272,830.63		32,272,830.63	8,733,874.35		8,733,874.35
合计	32,272,830.63		32,272,830.63	8,733,874.35		8,733,874.35

项目	2022年12月31日		
	账面余额	跌价准备/ 合同履约成本减值准备	账面价值
外购软硬件及其他成本	8,476,440.72		8,476,440.72
合计	8,476,440.72		8,476,440.72

(七) 合同资产

项目	2024年6月30日			2023年12月31日		
	账面余额	减值准备	账面价值	账面余额	减值准备	账面价值
合同资产	258,382,435.47	1,569,729.13	256,812,706.34	204,467,282.50	978,218.34	203,489,064.16
合计	258,382,435.47	1,569,729.13	256,812,706.34	204,467,282.50	978,218.34	203,489,064.16

项目	2022年12月31日		
	账面余额	减值准备	账面价值
合同资产	181,435,984.61	1,027,636.29	180,408,348.32
合计	181,435,984.61	1,027,636.29	180,408,348.32

(八) 其他流动资产

项目	2024年6月30日	2023年12月31日	2022年12月31日
待抵扣进项税额		18,503.33	3,664.84
其他	2,409,523.81		
合计	2,409,523.81	18,503.33	3,664.84



(九) 长期股权投资

被投资单位	2022年1月1日	本期增减变动								2022年12月31日	减值准备期末余额
		追加投资	减少投资	权益法下确认的投资损益	其他综合收益调整	其他权益变动	宣告发放现金股利或利润	计提减值准备	其他		
一、合营企业											
上海云远科技有限公司 (以下简称:上海云远)	4,718,194.24			295,086.27						5,013,280.51	
苏州电满满新能源科技有限公司 (以下简称:苏州电满满)	12,603,086.40			172,696.45						12,775,782.85	
福建新耀	4,543,147.57			-176,749.16						4,366,398.41	
合计	21,864,428.21			291,033.56						22,155,461.77	

被投资单位	2023年1月1日	本期增减变动								2023年12月31日	减值准备期末余额
		追加投资	减少投资	权益法下确认的投资损益	其他综合收益调整	其他权益变动	宣告发放现金股利或利润	计提减值准备	其他		
一、合营企业											
上海云远	5,013,280.51			1,010,334.62						6,023,615.13	
苏州电满满	12,775,782.85			817,360.39						13,593,143.24	
福建新耀	4,366,398.41		4,366,398.41								
小计	22,155,461.77		4,366,398.41	1,827,695.01						19,616,758.37	
二、联营企业											
新疆德润数字产业服务有限公司 (以下简称:新疆德润)		2,500,000.00		-26,205.27						2,473,794.73	
小计		2,500,000.00		-26,205.27						2,473,794.73	



合计	22,155,461.77	2,500,000.00	4,366,398.41	1,801,489.74						22,090,553.10
----	---------------	--------------	--------------	--------------	--	--	--	--	--	---------------

被投资单位	2024年1月1日	本期增减变动								2024年6月30日	减值准备期末余额
		追加投资	减少投资	权益法下确认的投资损益	其他综合收益调整	其他权益变动	宣告发放现金股利或利润	计提减值准备	其他		
一、合营企业											
上海运远	6,023,615.13			1,122,149.68						7,145,764.81	
陕西同畅数字科技有限公司（以下简称：陕西同畅）		4,000,000.00		-681,097.47						3,318,902.53	
苏州电满满	13,593,143.24		13,593,143.24								
小计	19,616,758.37	4,000,000.00	13,593,143.24	441,052.21						10,464,667.34	
二、联营企业											
新疆德润	2,473,794.73			-84,458.77						2,389,335.96	
苏州江南爱充电新能源科技有限责任公司（以下简称：苏州江南爱充电）		2,800,000.00		-57,455.55						2,742,544.45	
小计	2,473,794.73	2,800,000.00		-141,914.32						5,131,880.41	
合计	22,090,553.10	6,800,000.00	13,593,143.24	299,137.89						15,596,547.75	



(十)其他非流动金融资产

项目	2024年6月30日	2023年12月31日	2022年12月31日
对河南国都时代科技有限公司 (以下简称“河南国都”)的投资	10,000,000.00	10,000,000.00	10,000,000.00

(十一)固定资产

类别	2024年6月30日	2023年12月31日	2022年12月31日
固定资产	12,885,934.87	13,060,678.43	15,117,315.40
合计	12,885,934.87	13,060,678.43	15,117,315.40

项目	计算机及电子设备	办公设备	光伏发电设备	合计
一、账面原值				
1.2022年1月1日	14,573,297.49	922,610.15	10,885,712.67	26,381,620.31
2.本期增加金额	2,784,745.06	103,150.44		2,887,895.50
(1) 购置	2,784,745.06	103,150.44		2,887,895.50
3.本期减少金额	1,224,759.32	14,466.00		1,239,225.32
(1) 处置或报废	1,224,759.32	14,466.00		1,239,225.32
4.2022年12月31日	16,133,283.23	1,011,294.59	10,885,712.67	28,030,290.49
二、累计折旧				
1.2022年1月1日	6,471,100.17	772,166.69	2,039,014.39	9,282,281.25
2.本期增加金额	3,808,883.94	94,498.48	544,286.76	4,447,669.18
(1) 计提	3,808,883.94	94,498.48	544,286.76	4,447,669.18
3.本期减少金额	806,527.73	10,447.61		816,975.34
(1) 处置或报废	806,527.73	10,447.61		816,975.34
4.2022年12月31日	9,473,456.38	856,217.56	2,583,301.15	12,912,975.09
三、减值准备				
1.2022年1月1日				
2.本期增加金额				
3.本期减少金额				
4.2022年12月31日				
四、2022年12月31日账面价值	6,659,826.85	155,077.03	8,302,411.52	15,117,315.40

项目	计算机及电子设备	办公设备	光伏发电设备	合计
一、账面原值				
1.2023年1月1日	16,133,283.23	1,011,294.59	10,885,712.67	28,030,290.49
2.本期增加金额	4,544,605.02	41,803.58		4,586,408.60
(1) 购置	3,482,380.37	41,803.58		3,524,183.95
(2) 非同一控制下企业合	1,062,224.65			1,062,224.65



项目	计算机及电子设备	办公设备	光伏发电设备	合计
并				
3.本期减少金额	5,186,675.44	193,187.12		5,379,862.56
(1) 处置或报废	3,570,603.13	90,036.68		3,660,639.81
(2) 处置子公司	1,616,072.31	103,150.44		1,719,222.75
4.2023年12月31日	15,491,212.81	859,911.05	10,885,712.67	27,236,836.53
二、累计折旧				
1.2023年1月1日	9,473,456.38	856,217.56	2,583,301.15	12,912,975.09
2.本期增加金额	4,106,522.78	65,549.13	544,286.76	4,716,358.67
(1) 计提	4,106,522.78	65,549.13	544,286.76	4,716,358.67
3.本期减少金额	3,356,262.30	96,913.36		3,453,175.66
(1) 处置或报废	2,920,299.02	90,036.68		3,010,335.70
(2) 处置子公司	435,963.28	6,876.68		442,839.96
4.2023年12月31日	10,223,716.86	824,853.33	3,127,587.91	14,176,158.10
三、减值准备				
1.2023年1月1日				
2.本期增加金额				
3.本期减少金额				
4.2023年12月31日				
四、2023年12月31日账面价值	5,267,495.95	35,057.72	7,758,124.76	13,060,678.43

项目	计算机及电子设备	办公设备	光伏发电设备	合计
一、账面原值				
1.2024年1月1日	15,491,212.81	859,911.05	10,885,712.67	27,236,836.53
2.本期增加金额	1,856,610.59	89,434.51		1,946,045.10
(1) 购置	1,856,610.59	89,434.51		1,946,045.10
3.本期减少金额	1,549,118.79	2,653.98		1,551,772.77
(1) 处置或报废	1,549,118.79	2,653.98		1,551,772.77
4.2024年6月30日	15,798,704.61	946,691.58	10,885,712.67	27,631,108.86
二、累计折旧				
1.2024年1月1日	10,223,716.86	824,853.33	3,127,587.91	14,176,158.10
2.本期增加金额	1,461,856.29	8,679.55	272,143.53	1,742,679.37
(1) 计提	1,461,856.29	8,679.55	272,143.53	1,742,679.37
3.本期减少金额	1,171,157.00	2,506.48		1,173,663.48
(1) 处置或报废	1,171,157.00	2,506.48		1,173,663.48
4.2024年6月30日	10,514,416.15	831,026.40	3,399,731.44	14,745,173.99
三、减值准备				
1.2024年1月1日				



项目	计算机及电子设备	办公设备	光伏发电设备	合计
2.本期增加金额				
3.本期减少金额				
4.2024年6月30日				
四、2024年6月30日账面价值	5,284,288.46	115,665.18	7,485,981.23	12,885,934.87

(十二) 在建工程

类别	2024年6月30日	2023年12月31日	2022年12月31日
在建工程	634,625.95	291,690.34	-
合计	634,625.95	291,690.34	-

(十三) 使用权资产

项目	房屋及建筑物	合计
一、账面原值		
1.2022年1月1日	544,246.66	544,246.66
2.本期增加金额	13,569,366.00	13,569,366.00
(1) 新增租赁	13,569,366.00	13,569,366.00
3.本期减少金额	544,246.66	544,246.66
(1) 处置	544,246.66	544,246.66
4.2022年12月31日	13,569,366.00	13,569,366.00
二、累计折旧		
1.2022年1月1日	233,248.62	233,248.62
2.本期增加金额	1,013,018.80	1,013,018.80
(1) 计提	1,013,018.80	1,013,018.80
3.本期减少金额	492,413.72	492,413.72
(1) 处置	492,413.72	492,413.72
4.2022年12月31日	753,853.70	753,853.70
三、减值准备		
1.2022年1月1日		
2.本期增加金额		
3.本期减少金额		
4.2022年12月31日		
四、2022年12月31日账面价值	12,815,512.30	12,815,512.30

项目	房屋及建筑物	合计
一、账面原值		
1.2023年1月1日	13,569,366.00	13,569,366.00
2.本期增加金额	1,791,910.38	1,791,910.38
(1) 新增租赁	1,791,910.38	1,791,910.38



项目	房屋及建筑物	合计
3. 本期减少金额	250,443.67	250,443.67
(1) 处置	250,443.67	250,443.67
4. 2023年12月31日	15,110,832.71	15,110,832.71
二、累计折旧		
1. 2023年1月1日	753,853.70	753,853.70
2. 本期增加金额	4,963,937.11	4,963,937.11
(1) 计提	4,963,937.11	4,963,937.11
3. 本期减少金额	34,783.85	34,783.85
(1) 处置	34,783.85	34,783.85
4. 2023年12月31日	5,683,006.96	5,683,006.96
三、减值准备		
1. 2023年1月1日		
2. 本期增加金额		
3. 本期减少金额		
4. 2023年12月31日		
四、2022年12月31日账面价值	9,427,825.75	9,427,825.75

项目	房屋及建筑物	合计
一、账面原值		
1. 2024年1月1日	15,110,832.71	15,110,832.71
2. 本期增加金额	871,657.48	871,657.48
(1) 新增租赁	871,657.48	871,657.48
3. 本期减少金额	504,876.59	504,876.59
(1) 处置	504,876.59	504,876.59
4. 2024年6月30日	15,477,613.60	15,477,613.60
二、累计折旧		
1. 2024年1月1日	5,683,006.96	5,683,006.96
2. 本期增加金额	2,647,042.48	2,647,042.48
(1) 计提	2,647,042.48	2,647,042.48
3. 本期减少金额	196,340.90	196,340.90
(1) 处置	196,340.90	196,340.90
4. 2024年6月30日	8,133,708.54	8,133,708.54
三、减值准备		
1. 2024年1月1日		
2. 本期增加金额		
3. 本期减少金额		
4. 2024年6月30日		
四、2024年6月30日账面价值	7,343,905.06	7,343,905.06



(十四) 无形资产

项目	软件	合计
一、账面原值		
1. 2022年1月1日	70,799.97	70,799.97
2. 本期增加金额	93,433.63	93,433.63
(1) 购置	93,433.63	93,433.63
3. 本期减少金额		
4. 2022年12月31日	164,233.60	164,233.60
二、累计摊销		
1. 2022年1月1日	27,847.15	27,847.15
2. 本期增加金额	34,999.13	34,999.13
(1) 计提	34,999.13	34,999.13
3. 本期减少金额		
4. 2022年12月31日	62,846.28	62,846.28
三、减值准备		
1. 2022年1月1日		
2. 本期增加金额		
3. 本期减少金额		
4. 2022年12月31日		
四、2022年12月31日账面价值	101,387.32	101,387.32

项目	软件	合计
一、账面原值		
1. 2023年1月1日	164,233.60	164,233.60
2. 本期增加金额	58,229.96	58,229.96
(1) 购置	58,229.96	58,229.96
3. 本期减少金额		
4. 2023年12月31日	222,463.56	222,463.56
二、累计摊销		
1. 2023年1月1日	62,846.28	62,846.28
2. 本期增加金额	91,008.00	91,008.00
(1) 计提	91,008.00	91,008.00
3. 本期减少金额		
4. 2023年12月31日	153,854.28	153,854.28
三、减值准备		
1. 2023年1月1日		
2. 本期增加金额		
3. 本期减少金额		
4. 2023年12月31日		



项目	软件	合计
四、2023年12月31日账面价值	68,609.28	68,609.28

项目	软件	合计
一、账面原值		
1. 2024年1月1日	222,463.56	222,463.56
2. 本期增加金额		
3. 本期减少金额		
4. 2024年6月30日	222,463.56	222,463.56
二、累计摊销		
1. 2024年1月1日	153,854.28	153,854.28
2. 本期增加金额	23,107.92	23,107.92
(1) 计提	23,107.92	23,107.92
3. 本期减少金额		
4. 2024年6月30日	176,962.20	176,962.20
三、减值准备		
1. 2024年1月1日		
2. 本期增加金额		
3. 本期减少金额		
4. 2024年6月30日		
四、2024年6月30日账面价值	45,501.36	45,501.36

(十五) 商誉

1. 商誉账面原值

项目	2023年1月1日 余额	本期增加额	本期减少额	2023年12月31 日余额
福建新耀		131,073.24		131,073.24
合计		131,073.24		131,073.24

项目	2024年1月1日 余额	本期增加额	本期减少额	2024年6月30 日余额
福建新耀	131,073.24			131,073.24
合计	131,073.24			131,073.24

(十六) 长期待摊费用

类别	2022年1月1日	本期增加额	本期摊销额	其他减少额	2022年12月31日
装修费	722,142.64		364,554.01		357,588.63
合计	722,142.64		364,554.01		357,588.63

类别	2023年1月1日	本期增加额	本期摊销额	其他减少额	2023年12月31日
装修费	1,542,648.86		563,920.71		978,728.15



类别	2023年1月1日	本期增加额	本期摊销额	其他减少额	2023年12月31日
合计	1,542,648.86		563,920.71		978,728.15

类别	2024年1月1日	本期增加额	本期摊销额	其他减少额	2024年6月30日
装修费	978,728.15	48,623.85	103,976.44		923,375.56
合计	978,728.15	48,623.85	103,976.44		923,375.56

(十七) 递延所得税资产、递延所得税负债

1. 未经抵消的递延所得税资产和递延所得税负债

项目	2024年6月30日		2023年12月31日		2022年12月31日	
	递延所得税资产/负债	可抵扣/应纳税暂时性差异	递延所得税资产/负债	可抵扣/应纳税暂时性差异	递延所得税资产/负债	可抵扣/应纳税暂时性差异
递延所得税资产：						
可抵扣亏损	6,161,621.47	41,077,476.47	6,303,303.43	42,022,022.92	26,940,998.49	114,123,136.01
广告宣传费					18,896,069.13	75,584,276.52
资产减值准备	2,553,980.18	23,553,207.79	2,032,574.75	20,325,747.45	806,622.08	8,066,220.84
租赁负债	773,131.01	7,201,901.73	1,069,806.96	9,259,196.38	1,647,114.81	13,665,177.97
递延收益					200,000.00	2,000,000.00
小计	9,488,732.66	71,832,585.99	9,405,685.14	71,606,966.75	48,490,804.51	213,438,811.34
递延所得税负债：						
使用权资产	773,131.01	7,201,901.73	1,069,806.96	9,259,196.38	1,647,114.81	13,665,177.97
小计	773,131.01	7,201,901.73	1,069,806.96	9,259,196.38	1,647,114.81	13,665,177.97

2. 递延所得税资产和递延所得税负债以抵销后的净额列示

项目	递延所得税资产和负债期末互抵金额	2024年6月30日抵销后递延所得税资产或负债	递延所得税资产和负债期初互抵金额	2023年12月31日抵销后递延所得税资产或负债
递延所得税资产	-773,131.01	8,715,601.65	-1,069,806.96	8,335,878.18
递延所得税负债	773,131.01		1,069,806.96	

项目	递延所得税资产和负债期初互抵金额	2022年12月31日抵销后递延所得税资产或负债
递延所得税资产	-1,647,114.81	46,843,689.70
递延所得税负债	1,647,114.81	

3. 未确认递延所得税资产明细

项目	2024年6月30日	2023年12月31日	2022年12月31日
可抵扣亏损	10,505,920.26	10,222,065.99	6,637,347.34
可抵扣暂时性差异	97,798.96	63,871.59	2,684,756.50



项目	2024年6月30日	2023年12月31日	2022年12月31日
合计	10,603,719.22	10,285,937.58	9,322,103.84

4. 未确认递延所得税资产的可抵扣亏损将于以下年度到期情况

到期年度	2024年6月30日	2023年12月31日	2022年12月31日	备注
一年以内			10,382.37	
一至二年				
二至三年				
三至四年			1,470,775.82	
四至五年			5,156,189.15	
五年以上	10,505,920.26	10,222,065.99		
合计	10,505,920.26	10,222,065.99	6,637,347.34	

(十八) 其他非流动资产

项目	2024年6月30日			2023年12月31日		
	账面余额	减值准备	账面价值	账面余额	减值准备	账面价值
一年以上的银行定期存款本金及利息	351,975,222.35		351,975,222.35	365,198,583.45		365,198,583.45
合计	351,975,222.35		351,975,222.35	365,198,583.45		365,198,583.45

(十九) 所有权或使用权受限资产

项目	2024年6月30日				2023年12月31日			
	账面余额	账面价值	受限类型	受限情况	账面余额	账面价值	受限类型	受限情况
货币资金	13,636,000.00	13,636,000.00	其他	保证金受限	24,188,000.00	24,188,000.00	其他	保证金受限
货币资金					1,600,000.00	1,600,000.00	冻结	司法保全冻结资金
合计	13,636,000.00	13,636,000.00			25,788,000.00	25,788,000.00		

项目	2022年12月31日			
	账面余额	账面价值	受限类型	受限情况
货币资金	4,305,427.60	4,305,427.60	其他	保证金受限
合计	4,305,427.60	4,305,427.60		

(二十) 应付票据

项目	2024年6月30日	2023年12月31日	2022年12月31日
商业承兑汇票	1,896,040.00	2,123,409.00	262,176.00
合计	1,896,040.00	2,123,409.00	262,176.00

(二十一) 应付账款

1. 按账龄分类



项目	2024年6月30日	2023年12月31日	2022年12月31日
1年以内(含1年)	99,920,192.71	129,593,163.38	126,822,388.91
1年以上	29,153,065.54	47,685,787.82	44,676,468.55
合计	129,073,258.25	177,278,951.20	171,498,857.46

2. 按款项性质分类

项目	2024年6月30日	2023年12月31日	2022年12月31日
应付项目服务外包	95,912,637.73	128,666,176.67	133,297,457.55
应付软硬件采购	15,908,848.77	24,862,466.42	22,876,823.45
应付项目人力外包	16,292,732.79	23,051,423.91	12,054,532.53
应付其他款项	959,038.96	698,884.20	3,270,043.93
合计	129,073,258.25	177,278,951.20	171,498,857.46

(二十二) 合同负债

项目	2024年6月30日	2023年12月31日	2022年12月31日
预收项目款	41,381,000.71	42,464,449.16	35,369,384.27
合计	41,381,000.71	42,464,449.16	35,369,384.27

(二十三) 应付职工薪酬

1. 应付职工薪酬分类列示

项目	2022年1月1日	本期增加额	本期减少额	2022年12月31日
短期薪酬	60,726,138.59	263,374,338.67	255,958,090.11	68,142,387.15
离职后福利-设定提存计划	786,585.06	23,103,112.90	23,041,625.62	848,072.34
合计	61,512,723.65	286,477,451.57	278,999,715.73	68,990,459.49

项目	2023年1月1日	非同一控制下企业合并	本期增加额	本期减少额	处置子公司	2023年12月31日
短期薪酬	68,142,387.15	39,762.00	256,413,257.67	254,917,769.06	3,764,978.73	65,912,659.03
离职后福利-设定提存计划	848,072.34		23,956,875.21	24,068,388.08		736,559.47
合计	68,990,459.49	39,762.00	280,370,132.88	278,986,157.14	3,764,978.73	66,649,218.50

项目	2024年1月1日	本期增加额	本期减少额	2024年6月30日
短期薪酬	65,912,659.03	135,876,904.61	156,928,804.79	44,860,758.85
离职后福利-设定提存计划	736,559.47	12,986,767.40	13,018,331.84	704,995.03
合计	66,649,218.50	148,863,672.01	169,947,136.63	45,565,753.88

2. 短期职工薪酬情况



项目	2022年1月1日余额	本期增加额	本期减少额	2022年12月31日余额
工资、奖金、津贴和补贴	59,631,867.48	234,179,657.44	226,635,602.21	67,175,922.71
社会保险费	441,235.05	12,353,228.03	12,336,587.07	457,876.01
其中：医疗保险费	398,178.96	11,147,820.01	11,122,362.65	423,636.32
工伤保险费	22,015.43	453,857.66	457,386.68	18,486.41
生育保险费	21,040.66	751,550.36	756,837.74	15,753.28
住房公积金	653,036.06	16,841,453.20	16,985,900.83	508,588.43
合计	60,726,138.59	263,374,338.67	255,958,090.11	68,142,387.15

项目	2023年1月1日	非同一控制下企业合并	本期增加额	本期减少额	处置子公司	2023年12月31日
工资、奖金、津贴和补贴	67,175,922.71	38,108.00	227,196,148.70	225,740,693.14	3,533,390.79	65,136,095.48
社会保险费	457,876.01		11,778,560.62	11,733,050.17	90,401.94	412,984.52
其中：医疗保险费	423,636.32		10,502,679.66	10,461,694.94	79,670.87	384,950.17
工伤保险费	18,486.41		477,765.14	475,031.41	4,438.44	16,781.70
生育保险费	15,753.28		798,115.82	796,323.82	6,292.63	11,252.65
住房公积金	508,588.43	1,654.00	17,438,548.35	17,444,025.75	141,186.00	363,579.03
合计	68,142,387.15	39,762.00	256,413,257.67	254,917,769.06	3,764,978.73	65,912,659.03

项目	2024年1月1日	本期增加额	本期减少额	2024年6月30日
工资、奖金、津贴和补贴	65,136,095.48	119,902,755.82	140,886,576.11	44,152,275.19
社会保险费	412,984.52	6,781,326.82	6,816,996.92	377,314.42
其中：医疗保险费	384,950.17	6,059,822.08	6,094,758.78	350,013.47
工伤保险费	16,781.70	267,811.30	267,780.53	16,812.47
生育保险费	11,252.65	453,693.44	454,457.61	10,488.48
住房公积金	363,579.03	9,192,821.97	9,225,231.76	331,169.24
合计	65,912,659.03	135,876,904.61	156,928,804.79	44,860,758.85

3. 设定提存计划情况

项目	2022年1月1日	本期增加额	本期减少额	2022年12月31日
基本养老保险	761,228.87	22,381,941.12	22,322,387.71	820,782.28
失业保险费	25,356.19	721,171.78	719,237.91	27,290.06
合计	786,585.06	23,103,112.90	23,041,625.62	848,072.34

项目	2023年1月1日	本期增加额	本期减少额	2023年12月31日
----	-----------	-------	-------	-------------



基本养老保险	820,782.28	23,189,702.65	23,299,830.94	710,653.99
失业保险费	27,290.06	767,172.56	768,557.14	25,905.48
合计	848,072.34	23,956,875.21	24,068,388.08	736,559.47

项目	2024年1月1日	本期增加额	本期减少额	2024年6月30日
基本养老保险	710,653.99	12,565,888.73	12,595,835.39	680,707.33
失业保险费	25,905.48	420,878.67	422,496.45	24,287.70
合计	736,559.47	12,986,767.40	13,018,331.84	704,995.03

(二十四) 应交税费

项目	2024年6月30日	2023年12月31日	2022年12月31日
增值税	7,373,717.39	16,821,061.89	10,031,429.09
企业所得税	5,768,851.28	10,138,370.44	10,749,594.12
附加税及其他税费	1,577,588.12	1,709,536.66	2,103,130.67
合计	14,720,156.79	28,668,968.99	22,884,153.88

(二十五) 其他应付款

项目	2024年6月30日	2023年12月31日	2022年12月31日
其他应付款	24,455,584.89	23,872,822.25	55,918,452.42
合计	24,455,584.89	23,872,822.25	55,918,452.42

1. 其他应付款

(1) 按款项性质分类

项目	2024年6月30日	2023年12月31日	2022年12月31日
应付管理服务费	18,868,592.47	17,398,559.43	16,882,984.59
应付员工代垫款	1,222,034.74	4,245,504.46	3,351,143.71
应付营销推广费			34,214,211.05
其他	4,364,957.68	2,228,758.36	1,470,113.07
合计	24,455,584.89	23,872,822.25	55,918,452.42

(二十六) 一年内到期的非流动负债

项目	2024年6月30日	2023年12月31日	2022年12月31日
一年内到期的租赁负债	5,500,434.80	4,938,099.83	5,568,202.82
合计	5,500,434.80	4,938,099.83	5,568,202.82

(二十七) 其他流动负债

项目	2024年6月30日	2023年12月31日	2022年12月31日
待转销项税额	24,874,746.97	20,466,736.31	21,903,499.96
不满足终止确认条件的已背书未到期的应收票据	2,561,426.56	187,770.00	
合计	27,436,173.53	20,654,506.31	21,903,499.96



(二十八) 租赁负债

项目	2024年6月30日	2023年12月31日	2022年12月31日
租赁付款额	7,399,701.40	9,602,573.07	14,379,324.84
减：未确认融资费用	197,799.67	343,376.69	714,146.87
减：一年内到期的租赁负债	5,500,434.80	4,938,099.83	5,568,202.82
合计	1,701,466.93	4,321,096.55	8,096,975.15

(二十九) 递延收益

项目	2022年1月1日余额	本期增加额	本期减少额	2022年12月31日余额	形成原因
政府补助	3,458,000.00		500,000.00	2,958,000.00	政府补助项目
合计	3,458,000.00		500,000.00	2,958,000.00	

项目	2023年1月1日	本期增加额	本期减少额	2023年12月31日	形成原因
政府补助	2,958,000.00		2,958,000.00		政府补助项目
合计	2,958,000.00		2,958,000.00		

(三十) 其他非流动负债

项目	2024年6月30日	2023年12月31日	2022年12月31日
其他			300,000.00
合计			300,000.00

(三十一) 实收资本

投资者名称	2024年6月30日		2023年12月31日		2022年12月31日	
	投资金额	比例%	投资金额	比例%	投资金额	比例%
朗新集团	22,500,000.00	90.00	22,500,000.00	90.00	22,500,000.00	90.00
无锡朴元	2,500,000.00	10.00	2,500,000.00	10.00	2,500,000.00	10.00
合计	25,000,000.00	100.00	25,000,000.00	100.00	25,000,000.00	100.00

(三十二) 资本公积

项目	2022年1月1日	本期增加额	本期减少额	2022年12月31日
资本溢价	9,334,175.17	12,541,845.63		21,876,020.80
其他资本公积	12,626,926.04	6,121,100.04	18,748,026.08	
合计	21,961,101.21	18,662,945.67	18,748,026.08	21,876,020.80

项目	2023年1月1日	本期增加额	本期减少额	2023年12月31日
资本溢价	21,876,020.80		10,500.00	21,865,520.80
其他资本公积		5,406,497.04	3,395,630.06	2,010,866.98
合计	21,876,020.80	5,406,497.04	3,406,130.06	23,876,387.78



项目	2024年1月1日	本期增加额	本期减少额	2024年6月30日
资本溢价	21,865,520.80			21,865,520.80
其他资本公积	2,010,866.98	1,830,210.60		3,841,077.58
合计	23,876,387.78	1,830,210.60		25,706,598.38

注1：资本公积变动原因详见附注“十三、股份支付”

注2：2023年，本公司收购无锡双碳少数股东股权减少资本公积10,500.00元。

(三十三) 盈余公积

项目	2022年1月1日	本期增加额	本期减少额	2022年12月31日
法定盈余公积	25,000,000.00			25,000,000.00
合计	25,000,000.00			25,000,000.00

项目	2023年1月1日	本期增加额	本期减少额	2023年12月31日
法定盈余公积	25,000,000.00			25,000,000.00
合计	25,000,000.00			25,000,000.00

项目	2024年1月1日	本期增加额	本期减少额	2024年6月30日
法定盈余公积	25,000,000.00			25,000,000.00
合计	25,000,000.00			25,000,000.00

(三十四) 未分配利润

项目	2024年6月30日	2023年12月31日	2022年12月31日
调整前上期未分配利润	1,389,663,240.28	1,040,886,384.15	803,013,801.56
调整后期初未分配利润	1,389,663,240.28	1,040,886,384.15	803,013,801.56
加：本期归属于母公司所有者的净利润	112,498,757.03	348,776,856.13	237,872,582.59
期末未分配利润	1,502,161,997.31	1,389,663,240.28	1,040,886,384.15

(三十五) 营业收入和营业成本

1. 营业收入和营业成本情况

项目	2024年6月30日		2023年12月31日		2022年12月31日	
	收入	成本	收入	成本	收入	成本
主营业务	405,073,067.99	210,455,481.10	1,050,284,920.94	524,162,891.92	1,139,955,640.53	568,200,369.06
合计	405,073,067.99	210,455,481.10	1,050,284,920.94	524,162,891.92	1,139,955,640.53	568,200,369.06

2. 营业收入、营业成本分解信息

收入分类	2024年1-6月		2023年度		2022年度	
	营业收入	营业成本	营业收入	营业成本	营业收入	营业成本
主营业务：						
家庭能源运营服务	175,535,257.71	41,839,788.56	426,524,633.98	103,205,883.92	412,523,041.55	96,792,976.13



收入分类	2024年1-6月		2023年度		2022年度	
	营业收入	营业成本	营业收入	营业成本	营业收入	营业成本
数字化软件服务及其他	114,775,227.62	92,929,519.04	334,541,579.73	229,303,273.85	297,860,278.22	188,044,179.27
其中：定制软件开发业务	91,772,824.94	79,582,348.29	261,092,106.32	177,909,600.22	242,125,622.04	152,848,145.04
其他	23,002,402.68	13,347,170.75	73,449,473.41	51,393,673.63	55,734,656.18	35,196,034.23
互联网运营服务	93,881,621.94	69,798,087.98	181,836,038.02	128,964,832.67	153,803,943.97	114,903,246.01
聚合充电服务			84,516,493.21	52,058,100.97	260,860,318.96	162,485,061.07
虚拟电厂业务运营	20,880,960.72	5,888,085.52	22,866,176.00	10,630,800.51	14,908,057.83	5,974,906.58
合计	405,073,067.99	210,455,481.10	1,050,284,920.94	524,162,891.92	1,139,955,640.53	568,200,369.06

(三十六) 税金及附加

项目	2024年1-6月	2023年度	2022年度
城市维护建设税	1,007,026.94	1,909,219.10	2,501,235.56
教育费附加	431,544.77	818,212.52	1,071,966.43
地方教育费附加	287,696.51	545,475.02	714,644.29
印花税	221,721.49	317,250.51	494,579.03
水利建设基金	3,980.17	200.60	
合计	1,951,969.88	3,590,357.75	4,782,425.31

(三十七) 销售费用

项目	2024年1-6月	2023年度	2022年度
市场推广费	3,755,124.53	56,627,400.43	187,980,719.72
人工成本（含股权激励）	14,996,879.37	32,685,864.38	34,941,148.39
会议及业务招待费	4,206,617.67	10,772,035.44	8,850,884.84
管理平台服务费	3,514,746.99	6,021,206.14	1,763,394.56
差旅交通费	2,336,741.01	5,505,040.16	4,084,640.71
其他	2,217,020.54	3,755,988.41	1,353,493.10
合计	31,027,130.11	115,367,534.96	238,974,281.32

(三十八) 管理费用

项目	2024年1-6月	2023年度	2022年度
人工成本（含股权激励）	6,887,221.74	19,267,075.11	19,910,071.75
折旧及摊销	2,665,479.35	5,915,852.13	2,463,308.35
管理平台服务费	3,778,961.57	4,017,177.40	7,609,809.99
房租物业费	1,392,892.20	2,608,347.62	3,530,104.77
差旅交通费	354,462.65	1,482,132.98	1,422,531.44
中介服务费	362,784.85	1,176,700.10	1,825,514.28
办公及通信费	364,721.22	766,839.88	766,905.83
会议及业务招待费	204,696.29	495,068.83	418,566.98



项目	2024年1-6月	2023年度	2022年度
其他	1,313,126.45	3,608,569.38	3,809,785.98
合计	17,324,346.32	39,337,763.43	41,756,599.37

(三十九) 研发费用

项目	2024年1-6月	2023年度	2022年度
人工成本(含股权激励)	43,453,698.30	98,641,670.21	105,493,520.38
外包服务费	1,965,546.93	12,021,725.80	10,489,218.27
差旅交通费	1,889,391.63	6,670,603.84	6,256,346.32
云服务费用	2,346,349.58	6,186,881.77	6,316,821.29
折旧及摊销	969,637.49	2,262,518.88	2,451,052.19
其他	1,453,351.53	7,654,357.70	5,738,622.70
合计	52,077,975.46	133,437,758.20	136,745,581.15

(四十) 财务费用

项目	2024年1-6月	2023年度	2022年度
利息支出	177,537.87	491,472.48	109,255.89
减: 利息收入	13,179,222.09	23,373,419.59	15,850,012.82
汇兑损失/(收益)	-171,808.89	31,142.93	-212,769.27
手续费及其他	161,328.97	213,014.26	54,274.18
合计	-13,012,164.14	-22,637,789.92	-15,899,252.02

(四十一) 其他收益

项目	2024年1-6月	2023年度	2022年度	与资产相关/与收益相关
政府补助	8,224,485.00	21,255,773.38	8,754,453.98	与收益相关
增值税进项加计抵减	265,528.54	1,379,054.68	2,566,737.93	与收益相关
合计	8,490,013.54	22,634,828.06	11,321,191.91	

(四十二) 投资收益

项目	2024年1-6月	2023年度	2022年度
权益法核算的长期股权投资收益	299,137.89	1,801,489.74	291,033.56
处置长期股权投资产生的投资收益	6,406,856.76	132,397,312.14	
河南国都分回的股利		1,280,000.00	820,000.00
其他		64,228.92	
合计	6,705,994.65	135,543,030.80	1,111,033.56

(四十三) 信用减值损失

项目	2024年1-6月	2023年度	2022年度
应收账款信用减值损失	1,129,076.68	-14,666,750.66	-3,468,394.21
其他应收款信用减值损失	-4,206.84	54,082.19	47,033.92
合计	1,124,869.84	-14,612,668.47	-3,421,360.29

(四十四) 资产减值损失



项目	2024年1-6月	2023年度	2022年度
合同资产减值损失	-591,511.06	49,417.95	-458,477.47
合计	-591,511.06	49,417.95	-458,477.47

(四十五) 资产处置收益

项目	2024年1-6月	2023年度	2022年度
未划分为持有待售的固定资产处置收益	7,679.87	-92,791.89	5,426.63
合计	7,679.87	-92,791.89	5,426.63

(四十六) 营业外收入

项目	2024年1-6月	2023年度	2022年度	计入当期非经常性损益的金额
固定资产报废净收益	9,790.17	3,670.00	1,120.00	9,790.17
其他	50,244.67	103,865.64	80,848.64	50,244.67
合计	60,034.84	107,535.64	81,968.64	60,034.84

(四十七) 营业外支出

项目	2024年1-6月	2023年度	2022年度	计入当期非经常性损益的金额
其他	187,721.72	2,999.93	9,868.58	187,721.72
合计	187,721.72	2,999.93	9,868.58	187,721.72

(四十八) 所得税费用

1. 所得税费用明细

项目	2024年1-6月	2023年度	2022年度
当期所得税费用	10,800,354.97	25,301,652.68	26,102,623.82
递延所得税费用	-379,723.47	1,215,952.21	-46,125,305.82
合计	10,420,631.50	26,517,604.89	-20,022,682.00

2. 会计利润与所得税费用调整过程

项目	2024年1-6月	2023年度	2022年度
利润总额	120,857,689.22	400,652,756.76	174,025,550.74
按法定税率计算的所得税费用	30,214,422.31	100,163,189.19	43,506,387.69
优惠税率的影响	-14,617,926.58	-25,150,539.43	-32,964,441.78
合并层面处置子公司的影响		-33,099,328.04	
转让股权的影响	898,285.81		
免税投资收益	-74,784.47	-450,372.44	-277,758.39
研发费用加计扣除	-7,777,116.50	-18,933,335.21	-20,547,514.32
不得扣除的成本、费用和损失	1,857,450.20	2,751,703.76	2,117,403.81
当期未确认递延所得税资产的可抵扣亏损及暂时性差异	184,817.27	1,237,213.95	3,159,768.48
使用前期未确认递延所得税资产的可抵	-303,116.23		-6,223.25



项目	2024年1-6月	2023年度	2022年度
扣亏损及暂时性差异			
确认以前年度未确认递延所得税资产的可抵扣亏损及暂时性差异	-940,204.78		-15,009,093.63
汇算清缴差异	978,804.47	-926.89	-1,210.61
所得税费用	10,420,631.50	26,517,604.89	-20,022,682.00

(四十九) 现金流量表

1. 经营活动有关的现金

(1) 收到的其他与经营活动有关的现金

项目	2024年1-6月	2023年度	2022年度
利息收入	5,532,474.64	9,841,345.71	9,997,067.40
收到政府补助款	8,205,321.84	18,104,780.96	8,254,453.98
收回保证金	12,707,677.00	6,881,656.80	4,869,954.10
往来款及其他	2,206,729.05	17,965,275.38	7,482,191.16
合计	28,652,202.53	52,793,058.85	30,603,666.64

(2) 支付的其他与经营活动有关的现金

项目	2024年1-6月	2023年度	2022年度
付现的费用等	44,467,546.63	170,513,940.20	246,147,824.32
保证金及押金	2,231,087.01	28,876,937.99	6,416,398.35
支付其他往来款项	967,781.73	3,795,123.97	3,466,239.13
合计	47,666,415.37	203,186,002.16	256,030,461.80

2. 投资活动有关的现金

(1) 收回投资收到的现金

项目	2024年1-6月	2023年度	2022年度
到期收回定期存款及大额存单收到的现金	30,000,000.00	170,000,000.00	360,000,000.00
处置股权投资	14,925,000.00		
合计	44,925,000.00	170,000,000.00	360,000,000.00

(2) 投资支付的现金

项目	2024年1-6月	2023年度	2022年度
购买定期存款及大额存单支付的现金	60,000,000.00	412,500,000.00	410,000,000.00
支付股权投资款	6,800,000.00		
其他		310,500.00	
合计	66,800,000.00	412,810,500.00	410,000,000.00

(3) 收到的其他与投资活动有关的现金



项目	2024年1-6月	2023年度	2022年度
收回对关联方的借款	201,250.00	798,906,585.40	608,788,194.43
合计	201,250.00	798,906,585.40	608,788,194.43

(4) 支付的其他与投资活动有关的现金

项目	2024年1-6月	2023年度	2022年度
支付对关联方的借款	300,000,000.00	491,000,000.00	605,000,000.00
合计	300,000,000.00	491,000,000.00	605,000,000.00

3. 筹资活动有关的现金

(1) 收到的其他与筹资活动有关的现金

项目	2024年1-6月	2023年度	2022年度
票据贴现	298,940.00	1,500,000.00	
合计	298,940.00	1,500,000.00	

(2) 支付的其他与筹资活动有关的现金

项目	2024年1-6月	2023年度	2022年度
偿还租赁负债	2,026,208.14	6,533,845.00	253,890.00
合计	2,026,208.14	6,533,845.00	253,890.00

(3) 筹资活动产生的各项负债变动情况

项目	2022年1月1日	本期增加		本期减少		2022年12月31日
		现金变动	非现金变动	现金变动	非现金变动	
租赁负债(包括一年内到期的租赁负债)	316,915.85		14,480,620.96	241,800.00	890,558.84	13,665,177.97
其他非流动负债		300,000.00				300,000.00
合计	316,915.85	300,000.00	14,480,620.96	241,800.00	890,558.84	13,965,177.97

项目	2023年1月1日	本期增加		本期减少		2023年12月31日
		现金变动	非现金变动	现金变动	非现金变动	
租赁负债(包括一年内到期的租赁负债)	13,665,177.97		2,370,246.36	6,005,516.90	770,711.05	9,259,196.38
其他非流动负债	300,000.00		10,500.00	310,500.00		
合计	13,965,177.97		2,380,746.36	6,316,016.90	770,711.05	9,259,196.38

项目	2024年1月1日	本期增加		本期减少		2024年6月30日
		现金变动	非现金变动	现金变动	非现金变动	
租赁负债(包括一年内到期的租赁负债)	9,259,196.38		1,091,941.20	1,627,666.66	1,521,569.19	7,201,901.73
合计	9,259,196.38		1,091,941.20	1,627,666.66	1,521,569.19	7,201,901.73

4. 不涉及当期现金收支、但影响企业财务状况或在未来可能影响企业现金流量的重大活动及财务影响的说明

项目	2024年1-6月	2023年度	2022年度
以应收票据支付的采购款	3,747,426.56	1,275,266.00	
当期/年新增的使用权资产	871,657.48	1,791,910.38	13,569,366.00



项目	2024年1-6月	2023年度	2022年度
合计	4,619,084.04	3,067,176.38	13,569,366.00

(五十) 现金流量表补充资料

1. 现金流量表补充资料

项目	2024年1-6月	2023年度	2022年度
1. 将净利润调节为经营活动现金流量			
净利润	110,437,057.72	374,135,151.87	194,048,232.74
加：资产减值准备	591,511.06	-49,417.95	458,477.47
信用减值损失	-1,124,869.84	14,612,668.47	3,421,360.29
固定资产折旧、油气资产折耗、生产性生物资产折旧、投资性房地产折旧	1,742,679.37	4,716,358.67	4,447,669.18
使用权资产折旧	2,647,042.48	4,963,937.11	1,013,018.80
无形资产摊销	23,107.92	91,008.00	34,999.13
长期待摊费用摊销	103,976.44	563,920.71	364,554.01
处置固定资产、无形资产和其他长期资产的损失（收益以“-”号填列）	-7,679.87	92,791.89	-5,426.63
财务费用（收益以“-”号填列）	-8,852,517.13	-7,345,706.80	-5,988,650.16
投资损失（收益以“-”号填列）	-6,705,994.65	-135,543,030.80	-1,111,033.56
递延所得税资产减少（增加以“-”号填列）	-379,723.47	1,215,952.21	-46,125,305.82
递延收益摊销		-2,958,000.00	-500,000.00
存货的减少（增加以“-”号填列）	-23,538,956.28	-1,230,096.22	-873,562.60
经营性应收项目的减少（增加以“-”号填列）	73,350,634.71	-219,281,342.27	-21,478,068.84
经营性应付项目的增加（减少以“-”号填列）	-71,683,265.11	36,791,821.06	75,378,134.88
以股份为基础支付的员工薪酬	1,932,755.16	2,145,911.97	-85,080.41
经营活动产生的现金流量净额	78,535,758.51	72,921,927.92	202,999,318.48
2. 现金及现金等价物净变动情况			
现金的期末余额	326,489,324.61	573,249,762.02	433,858,641.26
减：现金的期初余额	573,249,762.02	433,858,641.26	278,027,969.53
现金及现金等价物净增加额	-246,760,437.41	139,391,120.76	155,830,671.73

2. 支付的取得子公司的现金净额

项目	2024年1-6月	2023年度	2022年度
本期发生的企业合并于本期支付的现金或现金等价物		4,611,469.26	
其中：福建新耀新能源有限公司		4,611,469.26	
减：购买日子公司持有的现金及现金等价物		317,707.80	
其中：福建新耀		317,707.80	
取得子公司支付的现金净额		4,293,761.46	

3. 收到的处置子公司的现金净额



项目	2024年1-6月	2023年度	2022年度
本期处置子公司于本期收到的现金或现金等价物		8,000,000.00	
其中：新电途科技		8,000,000.00	
减：丧失控制权日子公司持有的现金及现金等价物		4,723,023.42	
其中：新电途科技		4,723,023.42	
处置子公司收到的现金净额		3,276,976.58	

4. 现金及现金等价物

项目	2024年1-6月	2023年度	2022年度
一、现金	326,489,324.61	573,249,762.02	433,858,641.26
可随时用于支付的银行存款	325,892,112.82	570,509,909.76	432,191,523.77
可随时用于支付的其他货币资金	597,211.79	2,739,852.26	1,667,117.49
三、期末现金及现金等价物余额	326,489,324.61	573,249,762.02	433,858,641.26

5. 不属于现金及现金等价物的货币资金

项目	2024年6月30日	2023年12月31日	2022年12月31日	理由
银行存款	81,092,000.00	30,880,749.94	156,141,305.76	三个月以上定期存款及大额存单本金及按实际利率法计提的利息
其他货币资金	13,636,000.00	24,188,000.00	4,305,427.60	保证金受限
其他货币资金		1,600,000.00		司法保全冻结资金
合计	94,728,000.00	56,668,749.94	160,446,733.36	

(五十一) 外币货币性项目

1. 外币货币性项目

项目	2024年6月30日		
	期末外币余额	折算汇率	折算人民币余额
货币资金			
其中：美元	1,425,793.38	7.1268	10,161,344.26
应收账款			
其中：美元	2,966,339.23	7.1268	21,140,506.42

项目	2023年12月31日		
	期末外币余额	折算汇率	折算人民币余额
货币资金			
其中：美元	771,773.92	7.0827	5,466,243.14
应收账款			
其中：美元	1,185,237.52	7.0827	8,394,681.77



项目	2022年12月31日		
	期末外币余额	折算汇率	折算人民币余额
货币资金			
其中：美元	538,083.93	6.9646	3,747,539.34
应收账款			
其中：美元	487,504.76	6.9646	3,395,275.62

(五十二) 租赁

1. 作为承租人

项目	2024年1-6月	2023年度	2022年度
计入相关资产成本或当期损益的简化处理的短期租赁费用	2,950,851.77	5,857,877.30	5,283,099.82
与租赁相关的总现金流出	4,977,059.91	12,391,722.30	5,536,989.82

六、研发支出

(一) 按费用性质列示

项目	2024年1-6月	2023年度	2022年度
人工成本（含股权激励）	43,453,698.30	98,641,670.21	105,493,520.38
外包服务费	1,965,546.93	12,021,725.80	10,489,218.27
差旅交通费	1,889,391.63	6,670,603.84	6,256,346.32
云服务费用	2,346,349.58	6,186,881.77	6,316,821.29
折旧及摊销	969,637.49	2,262,518.88	2,451,052.19
其他	1,453,351.53	7,654,357.70	5,738,622.70
合计	52,077,975.46	133,437,758.20	136,745,581.15
其中：费用化研发支出	52,077,975.46	133,437,758.20	136,745,581.15

七、合并范围的变更

(一) 发生的非同一控制下企业合并情况

1. 合并交易基本情况

被购买方名称	股权取得时点	股权取得成本	股权取得比例(%)	股权取得方式	购买日	购买日的确定依据	购买日至2023年12月31日被购买方的收入	购买日至2023年12月31日被购买方的净利润	购买日至2023年12月31日被购买方的经营活动现金流量	购买日至2023年12月31日被购买方的现金流量净额
福建新耀	2023年1月12日	4,611,469.26	51%	控股合并	2023年1月12日	控制经营决策	4,393,029.76	-263,272.88	6,711,080.08	801,300.08

2. 合并成本及商誉

合并成本	福建新耀



现金	4,611,469.26
购买日之前持有的股权于购买日的公允价值	4,430,627.33
合并成本合计	9,042,096.59
减：取得的可辨认净资产公允价值份额	8,911,023.35
商誉/合并成本小于取得的可辨认净资产公允价值份额的金额	131,073.24

2023年1月，本公司之子公司新耀能源与福建新耀及其原股东福建华威交通服务有限公司签订协议，以现金4,611,469.26元出资购买福建新耀51%股权，连同原对福建新耀49%的股权投资合计持有对福建新耀100%股权。本次交易的购买日为2023年1月12日，系本公司实际取得福建新耀控制权的日期。

3. 被购买方于购买日及2022年12月31日的资产和负债情况

公司名称	福建新耀		
	购买日 公允价值	购买日 账面价值	2022年12月31日 账面价值
资产：			
货币资金	317,707.80	317,707.80	317,707.80
应收款项	343,685.21	343,685.21	343,685.21
预付款项	179,607.64	179,607.64	179,607.64
其他应收款	6,923,921.35	6,923,921.35	6,923,921.35
固定资产	1,062,224.65	1,062,224.65	1,062,224.65
无形资产	58,229.96	58,229.96	58,229.96
长期待摊费用	1,185,060.23	1,185,060.23	1,185,060.23
负债：			
应付账款	950,137.93	950,137.93	950,137.93
合同负债	169,422.60	169,422.60	169,422.60
应付职工薪酬	38,108.00	38,108.00	38,108.00
其他负债	1,744.96	1,744.96	1,744.96
净资产：	8,911,023.35	8,911,023.35	8,911,023.35
减：少数股东权益			
取得的归属于收购方份额	8,911,023.35		

(二) 处置子公司情况

详见附注“十六、（一）终止经营”。

八、在其他主体中的权益

(一) 在子公司中的权益

1. 企业集团的构成



①于2024年6月30日，子公司信息如下：

子公司名称	主要经营地	注册资本	注册地	业务性质	持股比例(%)		取得方式
					直接	间接	
无锡双碳	江苏无锡	1000万人民币	中国无锡	物联网、计算机软件开发、技术咨询和技术服务	80.00		同一控制下企业合并
新耀能源	浙江嘉兴	5000万人民币	中国嘉兴	新能源技术开发、建设及维护	66.67		同一控制下企业合并
众畅科技	江苏无锡	5000万人民币	中国无锡	集团化停车管理平台及停车场改造运维服务	60.00		发起设立
合肥新耀	安徽合肥	500万人民币	中国合肥	新能源技术开发、建设及维护		66.67	同一控制下企业合并
福建新耀	福建福州	2000万人民币	中国福建	汽车充电桩设施的建设和运营管理服务		66.67	非同一控制下企业合并
新耀能源科技(淮安)有限公司	江苏淮安	100万人民币	中国淮安	技术服务、技术开发、技术咨询、技术交流、技术转让、技术推广；电动汽车充电基础设施运营		66.67	发起设立
包头朗新众畅科技有限公司	内蒙古包头	500万人民币	中国内蒙古	输电及供电业务、停车场服务、建筑智能化系统设计		60.00	发起设立
南方牡丹(安徽)科技有限公司	安徽铜陵	2000万人民币	中国安徽	技术服务、技术开发、技术咨询、技术交流、技术转让、技术推广；软件开发		60.00	发起设立
青岛朗新畅城科技有限公司	山东青岛	2000万人民币	中国山东	技术推广、软件开发、信息系统运行维护服务		60.00	发起设立

②于2023年12月31日，本公司的子公司信息如下：

子公司名称	主要经营地	注册资本	注册地	业务性质	持股比例(%)		取得方式
					直接	间接	
无锡双碳	江苏无锡	1000万人民币	中国无锡	物联网、计算机软件开发、技术咨询和技术服务	80.00		同一控制下企业合并
新耀能源	浙江嘉兴	5000万人民币	中国嘉兴	新能源技术开发、建设及维护	66.67		同一控制下企业合并
众畅科技	江苏无锡	5000万人民币	中国无锡	集团化停车管理平台及停车场改造运维服务	60.00		发起设立
合肥新耀	安徽合肥	500万人民币	中国合肥	新能源技术开发、建设及维护		66.67	同一控制下企业合并
福建新耀	福建福州	2000万人民币	中国福建	汽车充电桩设施的建设和运营管理服务		66.67	非同一控制下企业合并
包头朗新众畅科技	内蒙古包头	500万人民币	中国内蒙	输电及供电业务、停车场服务、建筑智能化系统设计		60.00	发起设立



子公司名称	主要经营地	注册资本	注册地	业务性质	持股比例(%)		取得方式
					直接	间接	
有限公司			古				
南方牡丹(安徽)科技有限公司	安徽铜陵	2000万人民币	中国安徽	技术服务、技术开发、技术咨询、技术交流、技术转让、技术推广；软件开发		60.00	发起设立
青岛朗新畅城科技有限公司	山东青岛	2000万人民币	中国山东	技术推广、软件开发、信息系统运行维护服务		60.00	发起设立

③于2022年12月31日，本公司的子公司信息如下：

子公司名称	主要经营地	注册资本	注册地	业务性质	持股比例(%)		取得方式
					直接	间接	
无锡双碳	江苏无锡	1000万人民币	中国无锡	物联网、计算机软件开发、技术咨询和技术服务	70.00		同一控制下企业合并
新耀能源	浙江嘉兴	5000万人民币	中国嘉兴	新能源技术开发、建设及维护	66.67		同一控制下企业合并
众畅科技	江苏无锡	5000万人民币	中国无锡	集团化停车管理平台及停车场改造运维服务	60.00		发起设立
合肥新耀	安徽合肥	500万人民币	中国合肥	新能源技术开发、建设及维护		66.67	同一控制下企业合并
新电途科技	江苏无锡	5000万人民币	中国无锡	聚合充电业务		53.34	发起设立
青岛朗新畅城科技有限公司	山东青岛	2000万人民币	中国山东	技术推广、软件开发、信息系统运行维护服务		60.00	发起设立

2. 重要的非全资子公司情况

序号	子公司名称	2024年1-6月			
		少数股东持股比例(%)	本期归属于少数股东的损益	本期向少数股东宣告分派的股利	期末少数股东权益余额
1	新耀能源	33.33	2,273,890.66		5,526,284.36
2	众畅科技	40.00	-4,503,455.80		3,027,431.38

序号	子公司名称	2023年度			
		少数股东持股比例(%)	本期归属于少数股东的损益	本期向少数股东宣告分派的股利	期末少数股东权益余额
1	新耀能源	33.33	27,757,018.18		3,224,237.52
2	众畅科技	40.00	-1,688,365.58		7,456,498.80

序号	子公司名称	2022年度			
		少数股东持股比例(%)	本期归属于少数股东的损益	本期向少数股东宣告分派的股利	期末少数股东权益余额
1	新耀能源	33.33	-45,312,747.72		-57,669,188.71



2	众畅科技	40.00	2,331,036.15		9,046,899.40
---	------	-------	--------------	--	--------------

3. 重要的非全资子公司主要财务信息（划分为持有待售的除外）

子公司名称	2024年6月30日余额					
	流动资产	非流动资产	资产合计	流动负债	非流动负债	负债合计
新耀能源	61,217,123.07	14,838,984.34	76,056,107.41	59,397,291.57	78,304.71	59,475,596.28
众畅科技	126,895,316.38	10,236,491.23	137,131,807.61	129,413,373.22	149,855.94	129,563,229.16

子公司名称	2023年12月31日余额					
	流动资产	非流动资产	资产合计	流动负债	非流动负债	负债合计
新耀能源	50,714,415.88	27,298,683.87	78,013,099.75	68,210,266.71	129,153.12	68,339,419.83
众畅科技	133,274,882.97	5,003,277.77	138,278,160.74	118,620,264.54	1,016,649.17	119,636,913.71

子公司名称	2022年12月31日余额					
	流动资产	非流动资产	资产合计	流动负债	非流动负债	负债合计
新耀能源	70,410,208.53	69,005,603.81	139,415,812.34	259,880,412.64	278,557.11	260,158,969.75
众畅科技	117,936,542.79	8,318,121.03	126,254,663.82	101,663,067.15	1,974,348.21	103,637,415.36

子公司名称	2024年1-6月发生额			
	营业收入	净利润	综合收益总额	经营活动现金流量
新耀能源	26,419,167.64	6,822,354.23	6,822,354.23	-2,023,868.77
众畅科技	23,443,255.25	-11,258,639.50	-11,258,639.50	-14,095,584.87

子公司名称	2023年度发生额			
	营业收入	净利润	综合收益总额	经营活动现金流量
新耀能源	147,135,161.45	97,206,258.19	97,206,258.19	6,234,375.05
众畅科技	88,974,154.16	-4,220,913.94	-4,220,913.94	-10,057,594.70

子公司名称	2022年度发生额			
	营业收入	净利润	综合收益总额	经营活动现金流量
新耀能源	295,561,483.98	-97,296,556.41	-97,296,556.41	-94,667,955.43
众畅科技	96,736,502.94	5,827,590.37	5,827,590.37	-25,756,261.16

(二) 在合营企业或联营企业中的权益

1. 不重要合营企业和联营企业的汇总财务信息



项目	2024年6月30日余额 /2024年1-6月发生额	2023年12月31日 余额/2023年度发生 额	2022年12月31日余额 /2022年度发生额
一、合营企业			
投资账面价值合计	10,464,667.34	19,616,758.37	22,155,461.77
下列各项按持股比例计算的 合计数：			
净利润	441,052.20	1,827,695.01	291,033.56
综合收益总额	441,052.20	1,827,695.01	291,033.56
二、联营企业			
投资账面价值合计	5,131,880.41	2,473,794.73	
下列各项按持股比例计算的 合计数：			
净利润	-141,914.33	-26,205.27	
综合收益总额	-141,914.33	-26,205.27	

九、政府补助

计入当期损益的政府补助

类型	2024年1-6月	2023年度	2022年度
其他收益	8,224,485.00	21,255,773.38	8,754,453.98
合计	8,224,485.00	21,255,773.38	8,754,453.98

十、与金融工具相关的风险

(一) 金融工具的风险

本公司的经营活动会面临各种金融风险：市场风险（主要为外汇风险和利率风险）、信用风险和流动性风险。本公司整体的风险管理计划针对金融市场的不可预见性，力求减少对本公司财务业绩的潜在不利影响。

1. 市场风险

市场风险，是指金融工具的公允价值或未来现金流量因市场价格变动而发生波动的风险。市场风险主要包括利率风险和汇率风险。

① 外汇风险

外汇风险，是指金融工具的公允价值或未来现金流量因外汇汇率变动而发生波动的风险。本公司的主要经营位于中国境内，主要业务基本以人民币结算，外币业务很少，因此无重大外汇风险。

② 利率风险



利率风险，是指金融工具的公允价值或未来现金流量因市场利率变动而发生波动的风险。固定利率的带息金融工具使本公司面临公允价值利率风险，浮动利率的带息金融工具使本公司面临现金流量利率风险。本公司于报告期内无重大长期对外带息负债，因此无重大利率风险。

2. 信用风险

信用风险是指金融工具的一方不履行义务，造成另一方发生财务损失的风险。本公司信用风险主要产生于货币资金、应收票据、应收账款、合同资产、其他应收款等。于资产负债表日，本公司金融资产的账面价值已代表其最大信用风险敞口。

本公司货币资金包括大额存单主要存放于国有银行和其他大中型上市银行，本公司认为其不存在重大的信用风险，几乎不会产生因银行违约而导致的重大损失。

对于应收票据、应收账款、合同资产和其他应收款，本公司设定相关政策以控制信用风险敞口。本公司基于对客户的财务状况、从第三方获取担保的可能性、信用记录及其他因素诸如目前市场状况等评估客户的信用资质并设置相应信用期。本公司会定期对客户信用记录进行监控，对于信用记录不良的客户，本公司会采用书面催款、缩短信用期或取消信用期等方式，以确保本公司的整体信用风险在可控的范围内。

于2024年6月30日、2023年12月31日及2022年12月31日，本公司无重大的因债务人抵押而持有的担保物或其他信用增级。

3. 流动性风险

流动风险，是指企业在履行以交付现金或其他金融资产的方式结算的义务时发生资金短缺的风险。本公司内各子公司负责其自身的现金流量预测。总部财务部门在汇总各子公司现金流量预测的基础上，在集团层面持续监控短期和长期的资金需求，以确保维持充裕的现金储备和可供随时变现的有价证券；同时持续监控是否符合借款协议的规定，从主要金融机构获得提供足够备用资金的承诺，以满足短期和长期的资金需求。

本公司各项金融负债以未折现的合同现金流量按到期日列示如下：

项目	2024年6月30日				
	1年以内	1-2年	2-5年	5年以上	未折现合同金额
应付账款	129,073,258.25				129,073,258.25
其他应付款	24,455,584.89				24,455,584.89
租赁负债	5,646,959.22	1,752,742.18			7,399,701.40
应付票据	1,896,040.00				1,896,040.00
合计	161,071,842.36	1,752,742.18			162,824,584.54

项目	2023年12月31日				
----	-------------	--	--	--	--



	1年以内	1-2年	2-5年	5年以上	未折现合同金额
应付账款	177,278,951.20				177,278,951.20
其他应付款	23,872,822.25				23,872,822.25
租赁负债	5,411,596.04	4,100,235.03	90,742.00		9,602,573.07
应付票据	2,123,409.00				2,123,409.00
合计	208,686,778.49	4,100,235.03	90,742.00		212,877,755.52

项目	2022年12月31日				
	1年以内	1-2年	2-5年	5年以上	未折现合同金额
应付账款	171,498,857.46				171,498,857.46
其他应付款	55,918,452.42				55,918,452.42
租赁负债	5,591,959.66	4,793,108.28	3,994,256.90		14,379,324.84
其他非流动负债			300,000.00		300,000.00
应付票据	262,176.00				262,176.00
合计	233,271,445.54	4,793,108.28	4,294,256.90		242,358,810.72

十一、公允价值

(一) 按公允价值层级对以公允价值计量的资产和负债分析

1. 2024年6月30日，按公允价值层级对以公允价值计量的资产和负债分析列示如下：

项目	第一层次公允价值计量	第二层次公允价值计量	第三层次公允价值计量	合计
对河南国都的投资			10,000,000.00	10,000,000.00

2. 2023年12月31日，按公允价值层级对以公允价值计量的资产和负债分析列示如下：

项目	第一层次公允价值计量	第二层次公允价值计量	第三层次公允价值计量	合计
对河南国都的投资			10,000,000.00	10,000,000.00

3. 2022年12月31日，按公允价值层级对以公允价值计量的资产和负债分析列示如下：

项目	第一层次公允价值计量	第二层次公允价值计量	第三层次公允价值计量	合计
对河南国都的投资			10,000,000.00	10,000,000.00

(二) 持续和非持续第一层次公允价值计量项目市价的确定依据

公司按照在计量日能够取得的相同资产或负债在活跃市场上未经调整的报价确定公允价值。

(三) 持续和非持续第二层次公允价值计量项目，采用的估值技术和重要参数的定性及定量信息

公司按照在计量日活跃市场中类似资产或负债的报价、非活跃市场中相同或类似资产或负债的报价，以及在正常报价间隔期间可观察的利率或收益率曲线等确定公允价值。



(四)持续和非持续第三层次公允价值计量项目，采用的估值技术和重要参数的定性及定量信息

公司在计量日采用特定估值技术确定公允价值，采用的重要参数包括不能直接观察和无法由可观察市场数据等。

十二、关联方关系及其交易

(一) 本公司的母公司

母公司名称	注册地	业务性质	注册资本	母公司对本公司的持股比例(%)	母公司对本公司的表决权比例(%)
朗新集团	江苏省无锡市	软件和信息技术服务	100,849.5593 万人民币	90.00	90.00

(二) 本公司子公司的情况

详见附注“八、在其他主体中的权益”。

(三) 本公司合营和联营企业情况

报告期与本公司发生关联方交易，或前期与本公司发生关联方交易形成余额的其他合营或联营企业情况如下：

合营或联营企业名称	与本公司关系
上海运远	合营企业
新疆德润	联营企业
陕西同畅	合营企业
苏州江南爱充电	联营企业
雅畅科技（无锡）有限公司（以下简称：雅畅科技）	联营企业

(四) 其他关联方情况

其他关联方名称	简称	与本公司关系
无锡朴元投资合伙企业（有限合伙）	无锡朴元	对本公司产生重大影响，持有本公司 10% 股权
支付宝（中国）网络技术有限公司	支付宝网络	与朗新集团股东上海云鑫创业投资有限公司（以下简称“上海云鑫”）同为蚂蚁科技集团股份有限公司（以下简称“蚂蚁集团”）之子公司
支付宝（杭州）信息技术有限公司	支付宝信息	与朗新集团股东上海云鑫同为蚂蚁集团之子公司
集分宝南京企业管理有限公司	集分宝	与朗新集团股东上海云鑫同为蚂蚁集团之子公司



其他关联方名称	简称	与本公司关系
蚂蚁区块链科技（上海）有限公司	蚂蚁区块链	与朗新集团股东上海云鑫同为蚂蚁集团之子公司
杭州焕耀科技有限公司	杭州焕耀	与朗新集团股东上海云鑫同为蚂蚁集团之子公司
蚂蚁云创数字科技（北京）有限公司	蚂蚁云创（北京）	与朗新集团股东上海云鑫同为蚂蚁集团之子公司
蚂蚁云通（上海）信息技术有限公司	蚂蚁云通（上海）	与朗新集团股东上海云鑫同为蚂蚁集团之子公司
上海蚂蚁创将信息技术有限公司	上海蚂蚁创将	与朗新集团股东上海云鑫同为蚂蚁集团之子公司
朗新数据科技有限公司	朗新数据	与本公司同受朗新集团控制
LONGSHINEDIGITALTECHNOLOGY(SINGAPORE)PTE. LTD.	Longshine Singapore	与本公司同受朗新集团控制
朗新能源投资有限公司	朗新能源	与本公司同受朗新集团控制
四川朗新能源科技发展有限公司	四川朗新能源	与本公司同受朗新集团控制
朗新智城科技有限公司	朗新智城	与本公司同受朗新集团控制
无锡朗易软件产业发展有限公司	无锡朗易	与本公司同受朗新集团控制
苏州绿的新能源科技有限公司	苏州绿的	本公司之合营企业之子公司，本公司已于2024年1月处置合营企业
瀚云科技有限公司	瀚云科技	与本公司同受朗新集团控制
云筑智联科技有限公司	云筑智联	与本公司同受朗新集团控制
涵谷科技有限公司	涵谷科技	与本公司同受朗新集团控制
朗新科技（武汉）有限公司	朗新武汉	与本公司同受朗新集团控制
天辰时代科技有限公司	天辰时代	与本公司同受朗新集团控制
易视星空科技无锡有限公司	易视星空	与本公司同受朗新集团控制
朗新交能科技（武汉）有限公司	朗新交能（武汉）	与本公司同受朗新集团控制
武汉立星能源科技有限公司	武汉立星	与本公司同受朗新集团控制
灵锡互联网（无锡）有限公司	灵锡互联网	朗新集团之合营企业
湖南朗帆科技有限公司	湖南朗帆	朗新集团之合营企业
河南国都时代科技有限公司	河南国都	本公司持股10%的企业
陕西同畅数字科技有限公司	陕西同畅	子公司之合营企业
易视腾科技股份有限公司	易视腾科技	与本公司同受朗新集团控制
北京朗新科技有限公司	北京朗新	与本公司同受朗新集团控制



其他关联方名称	简称	与本公司关系
朗新投资管理无锡有限公司	朗新投资	与本公司同受朗新集团控制
朗新金关信息科技有限公司	朗新金关	与本公司同受朗新集团控制
朗新云商科技有限公司	朗新云商	与本公司同受朗新集团控制
朗新智元科技有限公司	朗新智元	与本公司同受朗新集团控制
黑龙江太平洋科技有限公司	黑龙江太平洋科技	与本公司同受朗新集团控制
视加慧联科技有限公司	视加慧联	与本公司同受朗新集团控制
新电途科技有限公司	新电途科技	与本公司同受朗新集团控制
上海始晖科技有限公司	上海始晖	与本公司同受朗新集团控制
无锡数字经济研究院	无锡经研院	朗新集团发起的民办非企业单位

(五) 关联交易情况

1. 购销商品、提供和接受劳务的关联交易

(1) 采购商品/接受劳务情况

关联方名称	关联交易内容	2024年1-6月金额	2023年度金额	2022年度金额
朗新集团	外包服务费、管理平台服务费、项目及人力外包	14,319,358.74	19,483,198.68	21,008,884.72
支付宝网络	市场推广费	3,499,313.96	1,632,410.24	2,159,873.92
集分宝	线上营运资源费	22,547,667.71	53,371,558.01	64,828,628.84
杭州焕耀	外包服务费	9,213,562.20	824,241.97	87,526.95
朗新数据	外包服务费	533,579.73	720,176.58	90,574.75
瀚云科技	外包服务费	294,864.63		647,935.34
涵谷科技	外包服务费	156,318.06	282,810.72	
河南国都	外包服务费	6,831,789.98	31,144,999.87	28,998,112.28
上海云远	外包服务费	3,441,808.14	6,403,771.83	7,168,964.56
朗新交能(武汉)	项目及人力外包	868,510.86	16,656.38	
易视腾科技	项目及人力外包	35,238.51		
新电途科技	外包服务费	51,186.27	34,969.52	
雅畅科技	外包服务费	41,772.25		
武汉立星	项目及人力外包	15,332.33		
合计		61,850,303.37	113,914,793.80	124,990,501.36

(2) 出售商品/提供劳务情况

关联方名称	关联交易内容	2024年1-6月发生额	2023年发生额	2022年发生额
支付宝网络	家庭能源运营服	182,196,567.08	461,640,043.82	461,407,733.88



	务、数字化软件服务及其他、互联网运营服务			
朗新集团	互联网运营服务、数字化软件服务及其他、虚拟电厂业务运营服务	15,397,267.25	52,726,121.27	63,080,006.58
杭州焕耀	互联网运营服务	13,500,336.15	8,528,896.05	
Longshine Singapore	数字化软件服务	9,769,302.32	11,963,969.32	
朗新武汉	数字化软件服务	8,570,472.41	16,135,574.96	
新疆德润	数字化软件服务及其他	4,629,109.56	15,182,050.18	
上海蚂蚁创将	数字化软件服务、互联网运营服务	4,154,152.48		
新电途科技	互联网运营服务、数字化软件服务及其他	5,258,224.02	5,474,752.39	
蚂蚁区块链	数字化软件服务及其他	2,429,236.55	884,490.94	7,333,550.14
朗新能源	数字化软件服务及其他	3,291,142.00	1,633,701.82	
雅畅科技	数字化软件服务及其他	928,358.76	1,924,024.57	264.15
朗新数据	互联网运营服务、数字化软件服务及其他	882,059.98	2,582,746.42	2,215,441.00
支付宝信息	互联网运营服务、数字化软件服务及其他	779,746.50	5,399,294.68	3,243,825.69
无锡朗易	数字化软件服务、虚拟电厂业务运营服务	764,892.84	530,086.86	932,530.79
陕西同畅	数字化软件服务	435,840.70		
苏州江南爱充电	虚拟电厂业务运营服务	274,434.03		
朗新交能（武汉）	数字化软件服务	205,426.10		
无锡经研院	数字化软件服务	81,603.81		
涵谷科技	数字化软件服务	14,901.18	11,034.77	
灵锡互联网	互联网运营服务、数字化软件服务	12,627.21	244,218.34	574,045.97
瀚云科技	数字化软件服务	11,594.35	4,408.47	
武汉立星	数字化软件服务	10,642.23		
天辰时代	数字化软件服务	10,274.02		
蚂蚁云创（北京）	数字化软件服务		12,820.08	
四川朗新能源	虚拟电厂业务运营服务		229,012.74	
苏州绿的	互联网运营服务、数字化软件服务及其他、聚合充电业务		444,300.37	956,355.88
河南国都	互联网运营服务			94,339.62



蚂蚁云通（上海）	数字化软件服务	1,087.76		
合计		253,609,299.29	585,551,548.05	539,838,093.70

2. 关联租赁情况

（1）本公司作为承租方情况

出租方名称	租赁资产种类	支付的租金		
		2024年1-6月	2023年度	2022年度
无锡朗易	房屋	1,540,485.00	5,966,449.50	0.00

出租方名称	租赁资产种类	承担的租赁负债利息支出		
		2024年1-6月	2023年度	2022年度
无锡朗易	房屋	140,759.02	377,284.51	95,811.97

出租方名称	租赁资产种类	增加的使用权资产		
		2024年1-6月	2023年度	2022年度
无锡朗易	房屋	314,942.53		13,569,366.00

3. 关联方资金拆借情况

关联方	拆借金额	起始日	到期日	说明
2024年1-6月				
拆出：				
朗新集团	250,000,000.00	2024/6/14	/	
朗新集团	50,000,000.00	2024/6/14	/	
2023年度				
拆出：				
朗新集团	55,000,000.00	2023/2/24	2023/5/12	
朗新集团	55,000,000.00	2023/3/6	2023/5/12	
朗新集团	5,000,000.00	2023/3/14	2023/5/12	
朗新集团	10,000,000.00	2023/3/15	2023/5/12	
朗新集团	5,000,000.00	2023/4/6	2023/5/12	
朗新集团	5,000,000.00	2023/6/15	2023/9/14	
朗新集团	10,000,000.00	2023/6/25	2023/9/14	
朗新集团	20,000,000.00	2023/7/6	2023/9/14	
朗新集团	34,000,000.00	2023/7/18	2023/9/14	
朗新集团	77,619,820.00	2023/7/19	2023/9/14	
朗新集团	60,000,000.00	2023/8/7	2023/9/14	
朗新集团	43,000,000.00	2023/8/29	2023/9/14	
朗新集团	25,380,180.00	2023/9/6	2023/9/14	
朗新集团	30,000,000.00	2023/9/6	2023/9/14	
新电途科技	5,000,000.00	2023/4/6	2023/7/19	
新电途科技	5,000,000.00	2023/4/17	2023/7/19	
新电途科技	10,000,000.00	2023/4/27	2023/7/19	



新电途科技	2,000,000.00	2023/5/19	2023/7/19	
新电途科技	2,000,000.00	2023/5/23	2023/7/19	
新电途科技	5,000,000.00	2023/5/25	2023/7/19	
新电途科技	3,000,000.00	2023/6/9	2023/7/19	
新电途科技	5,000,000.00	2023/6/12	2023/7/19	
新电途科技	10,000,000.00	2023/6/21	2023/7/19	
新电途科技	4,000,000.00	2023/6/29	2023/7/19	
新电途科技	5,000,000.00	2023/7/6	2023/7/19	
2022年度				
拆出：				
朗新集团	20,000,000.00	2022/3/7	2022/4/12	
朗新集团	10,000,000.00	2022/3/7	2022/6/15	
朗新集团	10,000,000.00	2022/4/6	2022/5/18	
朗新集团	20,000,000.00	2022/4/6	2022/11/14	
朗新集团	80,000,000.00	2022/4/27	2022/11/14	
朗新集团	40,000,000.00	2022/5/5	2022/5/20	
朗新集团	10,000,000.00	2022/5/11	2022/5/18	
朗新集团	50,000,000.00	2022/6/6	2022/7/19	
朗新集团	15,000,000.00	2022/6/6	2022/11/28	
朗新集团	10,000,000.00	2022/6/7	2022/7/20	
朗新集团	10,000,000.00	2022/6/7	2022/11/14	
朗新集团	10,000,000.00	2022/8/8	2022/11/28	
朗新集团	15,000,000.00	2022/8/8	2022/12/20	
朗新集团	10,000,000.00	2022/8/8	2022/12/21	
朗新集团	190,000,000.00	2022/9/21	2022/9/27	
朗新集团	30,000,000.00	2022/12/6	2023/1/3	
朗新集团	15,000,000.00	2022/12/28	2023/1/3	
朗新集团	60,000,000.00	2022/12/28	2023/1/3	

4. 利息收入

关联方名称	2024年1-6月发生额	2023年发生额	2022年发生额
朗新集团	477,358.49	2,041,210.54	3,627,588.72
新电途科技		2,364,923.25	
合计	477,358.49	4,406,133.79	3,627,588.72

5. 投资收益

关联方名称	2024年1-6月发生额	2023年发生额	2022年发生额
朗新集团		86,058,252.89	
无锡智丰		24,824,496.03	
苏州江南爱充电	6,406,856.76		
合计	6,406,856.76	110,882,748.92	



6. 关键管理人员报酬

项目	2024年1-6月	2023年度	2022年度
关键管理人员薪酬	36.00万元	183.50万元	146.77万元

(六) 应收、应付关联方等未结算项目情况

1. 应收账款

关联方	2024年6月30日		2023年12月31日		2022年12月31日	
	账面余额	坏账准备	账面余额	坏账准备	账面余额	坏账准备
支付宝网络	192,766,702.27	536,590.63	257,528,431.51	394,697.28	241,511,602.99	965,737.55
朗新集团	34,083,215.56	20,449.93	84,349,599.04	50,609.76	46,162,283.42	27,697.37
新电途科技	7,211,425.63	4,326.86	13,371,158.12	8,022.69		
上海蚂蚁创将	4,375,261.63	145,628.94				
Longshine Singapore	4,210,756.35	2,526.45	2,686,922.26	1,612.15		
朗新能源	3,521,813.11	2,113.09	1,109,702.27	665.82		
杭州焕耀	2,856,557.74	6,571.81	6,399,508.52	7,505.19		
支付宝信息	2,716,236.59	479,022.54	2,804,153.85	42,143.51	1,266,033.98	98,964.11
灵锡互联网	2,614,050.01	87,007.68				
朗新数据	1,901,610.45	1,140.97	3,673,839.95	2,204.30	834,778.57	500.87
雅畅科技	1,874,193.74	70,756.69	1,216,680.65	18,285.44		
新疆德润	1,017,213.97	33,857.59	476,478.43	7,160.97		
陕西同畅	492,500.00	16,392.68				
无锡朗易	385,875.05	231.53	1,408,246.57	844.95	2,463,417.52	1,478.05
四川朗新能源	242,753.50	145.65	242,753.50	145.65		
朗新交能(武汉)	217,751.66	130.65				
河南国都	100,000.00	27,982.53	90,000.00	105.55		
瀚云科技	57,726.39	34.64	45,436.37	27.26	45,080.08	27.05
湖南朗帆	13,479.00	9,599.93	13,479.00	202.58		
武汉立星	11,280.76	6.77				
天辰时代	10,890.46	6.53				
蚂蚁区块链	9,000.01	746.51	102,337.92	1,538.03		
涵谷科技	237.03	0.14	11,933.89	7.16		
朗新智城	0.01	0.00				
苏州绿的			103,460.50	1,554.90		
朗新武汉			15,259,364.84	9,155.62		
合计	260,690,530.92	1,445,270.74	390,893,487.19	546,488.81	292,283,196.56	1,094,405.00



2. 合同资产

关联方	2024年6月30日		2023年12月31日		2022年12月31日	
	账面余额	坏账准备	账面余额	坏账准备	账面余额	坏账准备
朗新集团	41,906,983.61	20,953.49	34,539,014.55	17,269.51	46,125,269.53	27,675.16
朗新武汉	27,917,833.54	13,958.92	2,973,834.87	1,486.92		
Longshine Singapore	17,746,790.87	8,873.40	9,162,859.95	4,581.43		
新疆德润	8,247,632.86	109,806.11	3,881,512.28	58,335.09		
蚂蚁区块链	3,594,378.34	47,854.30	4,924,758.56	74,013.99	7,743,886.15	99,098.30
灵锡互联网	3,037,254.06	40,436.94	5,637,919.24	84,732.06	5,645,730.01	24,766.12
无锡朗易	2,350,574.21	1,175.29	592,423.47	296.21	1,273,900.00	764.34
朗新数据	1,424,197.34	712.10	1,364,778.98	682.39	1,897,234.55	1,138.34
支付宝信息	1,392,425.08	16,661.75	2,718,678.44	40,858.91	1,238,277.00	15,846.19
杭州焕耀	305,347.65	400.74	127,999.99	150.12		
苏州江南爱充电	290,900.07	3,872.94				
支付宝网络	148,136.78	1,972.24			11,576.27	148.18
无锡经研院	86,500.04	1,151.63				
雅畅科技	19,750.20	262.95	61,921.68	23.91		
新电途科技	10,500.00	5.25	10,500.00	5.25		
蚂蚁云创（北京）	8,303.40	110.55	8,303.39	124.79		
上海蚂蚁创将	8,000.00	10.50				
河南国都			10,000.00	11.73		
瀚云科技			5,146.53	2.57	829.84	0.50
合计	108,495,508.05	268,219.10	66,019,651.93	282,574.88	63,936,703.35	169,437.13

3. 合同负债

关联方	2024年6月30日	2023年12月31日	2022年12月31日
朗新集团	5,162,752.87	3,834,924.61	2,830,084.65
雅畅科技	266,325.51	43,433.41	
朗新数据	210,109.71	210,105.01	29,021.41
支付宝网络	189,972.34	193,360.09	425,985.60
支付宝信息	159,806.91	11,895.64	
无锡经研院	82,560.37		
朗新能源	73,224.54	76,500.00	
Longshine Singapore	19,052.07		
新电途科技	17,964.69	43,386.25	
苏州绿的	0.01	0.01	0.01
无锡朗易		75,000.00	75,000.00
合计	6,181,769.02	4,488,605.02	3,360,091.67

4. 应付账款



关联方	2024年6月30日	2023年12月31日	2022年12月31日
朗新集团	15,672,456.62	22,361,194.53	20,392,044.61
支付宝网络	309.55		
集分宝	548,698.32		
朗新数据	1,334,793.17	837,856.98	100,865.23
朗新能源	20,918.64		
朗新智城	291,332.08	291,332.08	274,841.58
瀚云科技	1,249,496.18	951,323.48	951,556.00
云筑智联	660,000.01	660,000.01	660,000.01
涵谷科技	451,716.58	295,398.52	
河南国都	26,368,008.10	24,472,032.90	25,575,668.99
上海运远	2,586,208.11	4,339,459.27	6,461,888.00
朗新交能（武汉）	885,167.24	16,656.38	
易视腾科技	37,352.82		
新电途科技	121,776.96		
武汉立星	15,332.33		
合计	50,243,566.71	54,225,254.15	54,416,864.42

5. 预付款项

关联方	2024年6月30日	2023年12月31日	2022年12月31日
朗新集团	0.12		
支付宝网络	3,204,923.49	50,000.00	113,058.53
集分宝	11,264,874.54	19,759,818.00	19,095,940.59
杭州焕耀	5,669,374.02	3,839,752.11	
四川朗新能源	10,368.30		
无锡朗易	14,861.47		
蚂蚁云通（上海）	29,256.24		
合计	20,193,658.18	23,649,570.11	19,208,999.12

6. 其他应收款

关联方	2024年6月30日		2023年12月31日		2022年12月31日	
	账面余额	坏账准备	账面余额	坏账准备	账面余额	坏账准备
朗新集团	300,339,869.10		19,125.28	11.48	105,141,163.86	26,285.29
支付宝网络	94,000.00	25.09	70,000.00	18.69		
集分宝	1,000.00	0.27	1,000.00	0.27		
蚂蚁区块链	297,000.00	79.28				
杭州焕耀	30,000.00	491.43	30,000.00	491.43		
朗新能源	1,371,572.83	16,035.54	404,795.85	242.88		
无锡朗易	3,056.42					
瀚云科技	188.90					



涵谷科技	1,514.28					
天辰时代			10,892.27	6.54		
易视星空	1,737.36		1,737.36	1.04		
朗新交能 (武汉)	34,719.78	349.17				
苏州江南 爱充电	5,075,000.00					
新电途科 技	6,966,629.32		5,052,531.81	3,031.52		
合计	314,216,287.99	16,980.78	5,590,082.57	3,803.85	105,141,163.86	26,285.29

7. 其他应付款

关联方	2024年6月30日	2023年12月31日	2022年12月31日
朗新集团	15,184,388.39	17,398,559.43	16,596,900.92
支付宝网络	665,701.84		
支付宝信息	100,000.00		
朗新数据	432.68		
朗新智城		5,595.59	
朗新能源	40,000.00	40,358.63	
无锡朗易	1,992,829.32	663,692.38	264,066.42
瀚云科技		1,366.84	
新电途科技	1,980.01	4,309.94	
合计	17,985,332.24	18,113,882.81	16,860,967.34

8. 租赁负债（含一年内到期的租赁负债）

关联方	2024年6月30日	2023年12月31日	2022年12月31日
无锡朗易	5,751,911.58	7,949,886.14	13,665,177.97

(七) 关联方承诺

1. 对外投资承诺事项

截至2024年6月30日、2023年12月31日及2022年12月31日，本公司对外投资承诺事项如下：

被投资单位	承诺投资	累计已出资	尚未支付承诺投资额	持股比例（%）
雅畅科技	4,900,000.00		4,900,000.00	49.00

十三、股份支付

(一) 限制性股票及股权激励

1. 2020年度第二类限制性股票激励计划

根据本公司之母公司朗新集团于2020年7月27日召开的2020年第二次临时股东大会审



议并通过了《关于〈公司 2020 年度限制性股票激励计划（草案）〉及其摘要的议案》、《关于〈公司 2020 年度限制性股票激励计划实施考核管理办法〉的议案》及《关于提请股东大会授权董事会办理股权激励相关事宜的议案》。本公司之母公司于 2020 年 7 月 27 日获得上述审批后，共授予本公司激励对象 2,256,140 股第二类限制性人民币普通股 A 股，每股面值为人民币 1 元，两类限制性股票发行价格均为每股人民币 9.25 元。第二类限制性股票激励计划有效期自限制性股票首次授予之日起算，激励对象所获授限制性股票/股份期权的第一个解锁期/行权期（比例 30%）为自授予登记完成之日/授予日起 12 个月后的首个交易日起至授予登记完成之日/授予日起 24 个月内的最后一个交易日当日止；第二个解锁期/行权期（比例 40%）为自授予登记完成之日/授予日起 24 个月后的首个交易日起至授予登记完成之日/授予日起 36 个月内的最后一个交易日当日止；第三个解锁期/行权期（比例 30%）为自授予登记完成之日/授予日起 36 个月后的首个交易日起至授予登记完成之日/授予日起 48 个月内的最后一个交易日当日止。

2. 2023 年度限制性股票激励计划

根据本公司之母公司朗新集团 2023 年 5 月 4 日召开的 2023 年第一次临时股东大会决议通过的《关于〈公司 2023 年度限制性股票激励计划（草案）〉及其摘要的议案》、《关于〈公司 2023 年度限制性股票激励计划实施考核管理办法〉的议案》及《关于提请股东大会授权董事会办理公司 2023 年度限制性股票激励计划相关事宜的议案》，朗新集团实施限制性股票激励计划，共授予本公司激励对象 1,734,280 股第二类限制性股票，并以 2023 年 5 月 4 日作为授予日，授予价格为每股人民币 18 元。上述激励对象所获授第二类限制性股票的第一个行权期（比例 50%）为自授予日起 12 个月后的首个交易日起至授予日起 24 个月内的最后一个交易日当日止；第二个行权期（比例 50%）为自授予日起 24 个月后的首个交易日起至授予日起 36 个月内的最后一个交易日当日止。

根据本公司之母公司朗新集团 2023 年年度报告，朗新集团 2023 年度相关财务数据未达到《2023 年度限制性股票激励计划》规定的相应业绩考核目标，所有激励对象对应考核当年计划归属的 867,140 股第二类限制性股票不得归属，由母公司作废。

3. 2023 年度员工持股计划

根据本公司之母公司朗新集团 2023 年 5 月 4 日召开的 2023 年第一次临时股东大会决议通过的《关于〈公司 2023 年度员工持股计划（草案）〉及其摘要的议案》、《关于〈公司 2023 年度员工持股计划管理办法〉的议案》及《关于提请股东大会授权董事会办理公司 2023 年度员工持股计划相关事宜的议案》，朗新集团通过 2021 年回购的股份实施员工持股计划，并于 2023



年5月28日签署授予协议，共授予本公司激励对象400,000股人民币普通股（A股）股票，授予价格为每股人民币18元。上述激励对象所获授股票的第一个解锁期（比例50%）为自朗新集团公告最后一笔标的股票过户至本次员工持股计划名下之日起算满12个月；第二个解锁期（比例50%）为自朗新集团公告最后一笔标的股票过户至本次员工持股计划名下之日起算满24个月。对于未达到解锁条件的限制性股票，由朗新集团以授予价格回购并注销，限制性股票激励对象根据该计划获授的限制性股票在解除限售前不得转让、用于担保或偿还债务。对于未达到行权条件的股票期权，不得行权；若符合行权条件，但未在上述行权期内行权的股票期权将由朗新集团注销。对于未达到解锁条件的员工持股计划份额由管理委员会收回，择机出售后，以相应份额的原始出资金额与出售所获金额孰低值返还持有人。如返还持有人后仍存在收益，则收益部分归公司所有。

本公司之母公司朗新集团于2024年4月2日召开第四届董事会第十九次会议，审议通过《关于终止实施2023年度员工持股计划的议案》，取消对本公司1名激励对象分配400,000股人民币普通股（A股）股票的计划。

通过授予限制性股票及股票期权所获取员工服务的公允价值参考所授权益工具的公允价值计量。限制性股票的公允价值为授予日朗新集团人民币普通股A股的市场价格，所获取股票期权的公允价值于授予日根据Black-Scholes模型计算得出。

就未来可达到解锁/行权条件的限制性股票，管理层基于截至2024年6月30日止各项解锁/行权条件实际完成情况及未来预期进行最佳估计，并将于等待期内的每个资产负债表日重新估计。本公司因取得的上述激励对象的服务而计入相关成本或费用并相应增加资本公积。

2024年1至6月，本公司因取得2023年度限制性股票激励对象的服务而确认的股份支付费用1,505,721.91元，并相应增加资本公积1,445,880.67元，增加少数股东权益59,841.24元。因取消2023年度员工持股计划而一次性确认的股份支付费用427,033.25元，并相应增加资本公积384,329.93元，增加少数股东权益42,703.32元。

2023年度，本公司因取得的上述激励对象的服务而确认的股份支付费用6,411,996.07元，并相应增加资本公积5,406,497.04元，增加少数股东权益1,005,499.03元。因本公司2023年净利润增长率预计未满足2023年度限制性股票激励计划第二类限制性股票第一批解除限售期以及2023年度员工持股计划第一个解锁期的业务考核目标，冲回相关成本或费用4,266,084.10元，并相应减少资本公积3,395,630.06元，减少少数股东权益870,454.04元。

2022年度，本公司因取得的上述激励对象的服务而确认股份支付费用并相应增加资本公积6,121,100.04元。因朗新集团2022年净利润增长率未满足2020年度限制性股票激励计划



第二类限制性股票首次授予部分第三个归属期及预留授予部分第二个归属期解除限售期的业绩考核目标，本公司冲回 2022 年度及以前年度确认的相关成本或费用并相应减少资本公积 6,206,180.45 元。

(二) 相关权益工具

1. 母公司发行在外的归属于本公司的限制性股票

相关权益工具变动	2024 年 1-6 月	2023 年	2022 年
年初股份支付授予、预留权益工具数量	2,134,280.00	1,028,910.00	2,326,790.00
加：本年授予数量		2,134,280.00	
减：本年解锁数量			
减：本年作废数量	867,140.00	1,028,910.00	1,297,880.00
减：本年终止数量	400,000.00		
年末股份支付授予、预留权益工具数量	867,140.00	2,134,280.00	1,028,910.00
未解锁的限制性股票加权平均合同剩余期限	0.79 年	1.39 年	0.64 年

(三) 以权益结算的股份支付情况

1. 2024 年 1-6 月以权益结算的股份支付情况

授予日权益工具公允价值的确定方法	Black-Scholes 模型
授予日权益工具公允价值的重要参数	授予日公司股票收盘价
对可行权权益工具数量的最佳估计的确定方法	激励对象包括公司（含子公司）任职的高级管理人员、核心人员，公司估计该部分职工在等待期内离职的可能性较小
本期估计与上期估计有重大差异的原因	无
以权益结算的股份支付计入资本公积的累计金额	1,830,210.60
以权益结算的股份支付计入少数股东权益的累计金额	102,544.56
以权益结算的股份支付确认费用总额	1,932,755.16

2. 2023 年度以权益结算的股份支付情况

授予日权益工具公允价值的确定方法	Black-Scholes 模型
授予日权益工具公允价值的重要参数	授予日公司股票收盘价
对可行权权益工具数量的最佳估计的确定方法	激励对象包括公司（含子公司）任职的高级管理人员、核心人员，公司估计该部分职工在等待期内离职的可能性较小
本期估计与上期估计有重大差异的原因	无
以权益结算的股份支付计入资本公积的累计金额	2,010,866.98
以权益结算的股份支付计入少数股东权益的累计金额	135,044.99
以权益结算的股份支付确认费用总额	2,145,911.97

3. 2022 年度以权益结算的股份支付情况

授予日权益工具公允价值的确定方法	Black-Scholes 模型
授予日权益工具公允价值的重要参数	授予日公司股票收盘价



对可行权权益工具数量的最佳估计的确定方法	激励对象包括公司（含子公司）任职的高级管理人员、核心人员，公司估计该部分职工在等待期内离职的可能性较小
本期估计与上期估计有重大差异的原因	无
以权益结算的股份支付计入资本公积的累计金额	-85,080.41
以权益结算的股份支付计入少数股东权益的累计金额	65,971.16
以权益结算的股份支付确认费用总额	-19,109.25

(四) 股份支付费用情况

1. 2024年1-6月份股份支付费用情况

授予对象类别	以权益结算的股份支付费用
2023年度限制性股票激励计划	1,505,721.91
2023年度员工持股计划	427,033.25
合计	1,932,755.16

2. 2023年度股份支付费用情况

授予对象类别	以权益结算的股份支付费用
2023年度限制性股票激励计划	1,982,945.22
2023年度员工持股计划	162,966.75
合计	2,145,911.97

3. 2022年度股份支付费用情况

授予对象类别	以权益结算的股份支付费用
2020年度第二类限制性股票激励计划	-19,109.25
合计	-19,109.25

(五) 股份支付的修改、终止情况

根据本公司之母公司朗新集团于2024年4月2日召开第四届董事会第十九次会议，审议通过《关于终止实施2023年度员工持股计划的议案》，同意终止实施公司2023年度员工持股计划，因取消股权激励计划一次性确认的股份支付费用427,033.25元，并相应增加资本公积384,329.93元，增加少数股东权益42,703.32元。

十四、承诺及或有事项

(一) 承诺事项

1. 与关联方相关的承诺详见附注“八、在其他主体中的权益”。

2. 保函情况

(1) 截至2024年6月30日，本公司未结清保函余额为64,334,181.00元；

(2) 截至2023年12月31日，本公司未结清保函余额为52,094,181.00元；



(3) 截至2022年12月31日，本公司未结清保函余额为4,845,427.60元。

(二)或有事项

截至2024年6月30日、2023年12月31日及2022年12月31日，本公司不存在需要披露的重大或有事项。

十五、资产负债表日后事项

截至审计报告日，本公司不存在需要披露的重大资产负债表日后事项。

十六、其他重要事项

(一)终止经营

2023年3月31日，子公司新耀能源将拥有的新电途科技的全部股权转让予朗新集团、无锡智丰企业管理合伙企业（有限合伙）（以下简称“无锡智丰”）以及无锡智慎企业管理合伙企业（有限合伙）（以下简称“无锡智慎”）。

1. 处置子公司于处置日的净资产：

项目	金额
流动资产	64,143,712.30
其中：预付账款	52,634,882.22
非流动资产	38,783,901.92
其中：递延所得税资产	37,291,859.31
减：流动负债	258,204,019.24
其中：其他应付款	202,353,245.18
应付账款	32,493,991.01
非流动负债	210,235.16
处置日净资产	-155,486,640.18

2. 处置损益以及相关现金流量信息如下：

新电途科技处置损益计算	金额
处置价格	8,000,000.00
减：合并财务报表层面享有的新电途科技净资产份额	-124,397,312.14
处置产生的投资收益	132,397,312.14

新电途科技处置相关现金流量计算	金额
处置子公司于本期（2023年度）收到的现金和现金等价物	8,000,000.00
减：丧失控制日子公司持有的现金和现金等价物	-4,723,023.42
处置子公司收到的现金净额	3,276,976.58



3. 上述被转让的子公司构成终止经营，其经营成果及处置损益列示如下：

项目	2023年1月1日至3月31日 (处置日)	2022年度
1. 终止经营收入	84,666,590.34	261,339,307.66
减：终止经营成本和费用	116,852,287.88	385,875,680.52
其中：营业成本	52,058,100.97	162,485,061.07
利息收入	32,376.95	53,868.05
利息费用	2,255.22	1,768.39
折旧费和摊销费	112,837.68	202,779.03
终止经营利润总额	-32,185,697.54	-124,536,372.86
减：终止经营所得税费用		-37,291,859.31
终止经营的经营损益	-32,185,697.54	-87,244,513.55
2. 终止经营的处置损益总额	132,397,312.14	
减：处置损益所得税费用		
终止经营的处置净损益	132,397,312.14	
3. 终止经营净利润/（亏损）	100,211,614.60	-87,244,513.55
归属于母公司股东的终止经营净利润/（亏损）	71,102,724.36	-46,532,733.75

上述被转让子公司的现金流量如下：

项目	2023年1月1日至3月31日 (处置日)	2022年度
经营活动现金流量净额	-64,450,939.53	-96,282,181.63
投资活动现金流量净额	-240,930.00	-1,360,373.63
筹资活动现金流量净额	66,995,906.46	96,609,494.37

4. 本公司持续经营成果及损益列示如下：

项目	2023年度	2022年度
1. 终止经营收入	965,618,330.60	878,616,332.87
减：终止经营成本和费用	665,177,188.44	580,054,409.27
其中：营业成本	472,104,790.95	405,725,601.71
利息收入	23,341,042.64	15,796,144.77
利息费用	489,217.26	107,487.50
对联营和合营企业的投资收益	1,801,489.74	291,033.56
持续经营确认的减值损失	14,563,250.52	3,879,837.76
折旧费和摊销费	10,222,386.81	5,657,462.09
持续经营利润总额	300,441,142.16	298,561,923.60
减：持续经营所得税费用	26,517,604.89	17,269,177.31
持续经营的经营损益	273,923,537.27	281,292,746.29
2. 持续经营净利润/（亏损）	273,923,537.27	281,292,746.29
归属于母公司股东的持续经营净利润	277,674,131.77	284,405,316.34



十七、母公司财务报表主要项目注释

(一) 应收账款

1. 按账龄披露

账龄	2024年6月30日	2023年12月31日	2022年12月31日
1年以内	329,201,443.78	403,245,084.06	359,474,605.78
1至2年	29,879,914.76	55,169,540.65	15,266,711.96
2至3年	12,779,719.29	13,395,226.20	17,853,337.95
3至4年	19,524,551.92	17,252,655.75	
4年以上	115,838.41		
小计	391,501,468.17	489,062,506.66	392,594,655.69
减：坏账准备	18,294,158.69	19,311,185.22	6,948,158.47
合计	373,207,309.49	469,751,321.44	385,646,497.22

2. 按坏账计提方法分类披露

类别	2024年6月30日				
	账面余额		坏账准备		账面价值
	金额	比例(%)	金额	计提比例(%)	
按组合计提坏账准备的应收账款					
其中：组合1：运营服务用户	242,008,017.03	61.82	2,199,860.57	0.91	239,808,156.47
组合2：一般软件服务用户	82,492,969.88	21.07	16,054,097.83	19.46	66,438,872.05
组合3：低风险用户	67,000,481.26	17.11	40,200.29	0.06	66,960,280.97
合计	391,501,468.17	100.00	18,294,158.69	4.67	373,207,309.49

类别	2023年12月31日				
	账面余额		坏账准备		账面价值
	金额	比例(%)	金额	计提比例(%)	
按组合计提坏账准备的应收账款					
其中：组合1：运营服务用户	306,766,308.44	62.73	2,885,822.54	0.94	303,880,485.90
组合2：一般软件服务用户	73,423,833.13	15.01	16,360,039.26	22.28	57,063,793.87
组合3：低风险用户	108,872,365.09	22.26	65,323.42	0.06	108,807,041.67
合计	489,062,506.66	100.00	19,311,185.22	3.95	469,751,321.44



类别	2022年12月31日				
	账面余额		坏账准备		账面价值
	金额	比例 (%)	金额	计提比例 (%)	
按组合计提坏账准备的应收账款					
其中：组合1：运营服务用户	262,653,701.83	66.90	1,652,002.62	0.63	261,001,699.21
组合2：一般软件服务用户	74,233,637.04	18.91	5,262,731.46	7.09	68,970,905.58
组合3：低风险用户	55,707,316.82	14.19	33,424.39	0.06	55,673,892.43
合计	392,594,655.69	100.00	6,948,158.47	1.77	385,646,497.22

(2) 按信用风险特征组合计提坏账准备的应收账款

①组合1：运营服务用户

账龄	2024年6月30日			2023年12月31日		
	账面余额	坏账准备	计提比例 (%)	账面余额	坏账准备	计提比例 (%)
1年以内	239,521,770.43	551,044.83	0.23	302,697,307.33	714,279.79	0.24
1至2年	1,214,832.28	377,401.42	31.07	2,801,900.06	904,441.70	32.28
2年以上	1,271,414.32	1,271,414.32	100.00	1,267,101.05	1,267,101.05	100.00
合计	242,008,017.03	2,199,860.57	0.91	306,766,308.44	2,885,822.54	0.94

账龄	2022年12月31日		
	账面余额	坏账准备	计提比例 (%)
1年以内	259,621,702.39	355,843.58	0.14
1至2年	2,289,022.64	553,182.24	24.17
2年以上	742,976.80	742,976.80	100.00
合计	262,653,701.83	1,652,002.62	0.63

②组合2：一般软件服务用户

账龄	2024年6月30日			2023年12月31日		
	账面余额	坏账准备	计提比例 (%)	账面余额	坏账准备	计提比例 (%)
1年以内	45,225,889.42	1,465,126.50	3.24	33,722,615.23	1,260,471.49	3.74
1至2年	12,218,772.92	1,013,491.15	8.29	14,254,383.93	1,335,345.86	9.37
2至3年	7,523,060.69	1,092,686.69	14.52	8,809,788.65	1,440,650.98	16.35
3至4年	17,521,526.85	12,479,073.49	71.22	16,637,045.32	12,323,570.93	74.07
4年以上	3,720.00	3,720.00	100.00			
合计	82,492,969.88	16,054,097.83	19.46	73,423,833.13	16,360,039.26	22.28

账龄	2022年12月31日		
	账面余额	坏账准备	计提比例 (%)
1年以内	44,145,586.57	1,509,028.40	3.42



账龄	2022年12月31日		
	账面余额	坏账准备	计提比例(%)
1至2年	12,977,689.32	1,139,892.59	8.78
2至3年	17,110,361.15	2,613,810.47	15.28
合计	74,233,637.04	5,262,731.46	7.09

③组合3：低风险用户

本公司低风险用户组合为朗新集团及其子公司客户，2024年6月30日、2023年12月31日及2022年12月31日，该组合的应收账款原值分别为67,000,481.26元、108,872,365.09元及55,707,316.82元，坏账准备分别为40,200.29元、65,323.42元及33,424.39元。

3. 坏账准备情况

类别	2024年1月1日余额	本期变动金额				2024年6月30日余额
		计提	收回或转回	核销	其他变动	
按组合计提	19,311,185.22	-1,017,026.53				18,294,158.69
合计	19,311,185.22	-1,017,026.53				18,294,158.69

类别	2023年1月1日余额	本期变动金额				2023年12月31日余额
		计提	收回或转回	核销	其他变动	
按组合计提	6,948,158.47	12,363,026.75				19,311,185.22
合计	6,948,158.47	12,363,026.75				19,311,185.22

类别	2022年1月1日余额	本期变动金额				2022年12月31日余额
		计提	收回或转回	核销	其他变动	
按组合计提	4,477,220.01	2,470,938.46				6,948,158.47
合计	4,477,220.01	2,470,938.46				6,948,158.47

4. 按欠款方归集的期末余额前五名的应收账款和合同资产情况

期末余额前五名	应收账款期末余额	合同资产期末余额	应收账款和合同资产期末余额	占应收账款和合同资产期末余额合计数的比例(%)	坏账准备期末余额
2024年6月30日余额前五名的应收账款和合同资产总额	230,811,563.11	66,323,859.37	297,135,422.48	50.40	648,673.28
2023年12月31日余额前五名的应收账款和合同资产总额	348,640,330.52	33,700,687.25	382,341,017.77	58.44	13,520,535.83
2022年12月31日余额前五名的应收账款和合同资产总额	311,125,756.67	26,021,125.84	337,146,882.51	65.66	4,536,390.04



(二) 其他应收款

项目	2024年6月30日	2023年12月31日	2022年12月31日
其他应收款	387,289,414.55	78,882,377.98	309,355,613.65
合计	387,289,414.55	78,882,377.98	309,355,613.65

其他应收款

(1) 按账龄披露

账龄	2024年6月30日	2023年12月31日	2022年12月31日
1年以内	365,865,629.81	45,384,259.75	238,901,752.34
1至2年	21,294,173.97	33,175,957.10	70,147,069.37
2至3年	48,970.00	237,185.70	397,218.02
3至4年	121,191.50	121,319.32	
小计	387,329,965.28	78,918,721.87	309,446,039.73
减：坏账准备	40,550.73	36,343.89	90,426.08
合计	387,289,414.55	78,918,721.87	309,446,039.73

(2) 按款项性质披露

款项性质	2024年6月30日	2023年12月31日	2022年12月31日
应收关联方款项	383,935,046.26	76,082,051.47	306,213,374.70
应收押金及保证金	2,598,050.02	2,345,388.47	2,131,154.90
应收员工备用金	796,869.00	491,281.93	1,101,510.13
小计	387,329,965.28	78,918,721.87	309,446,039.73
减：坏账准备	40,550.73	36,343.89	90,426.08
合计	387,289,414.55	78,918,721.87	309,446,039.73

(3) 坏账准备计提情况

坏账准备	第一阶段	第二阶段	第三阶段	合计
	未来12个月预期信用损失	整个存续期预期信用损失（未发生信用减值）	整个存续期预期信用损失（已发生信用减值）	
2024年1月1日余额	36,343.89			36,343.89
本期计提	4,206.84			4,206.84
2024年6月30日余额	40,550.73			40,550.73

坏账准备	第一阶段	第二阶段	第三阶段	合计
	未来12个月预期信用损失	整个存续期预期信用损失（未发生信用减值）	整个存续期预期信用损失（已发生信用减值）	
2023年1月1日余额	90,426.08			90,426.08
本期计提	-54,082.19			-54,082.19
2023年12月31日余额	36,343.89			36,343.89



坏账准备	第一阶段	第二阶段	第三阶段	合计
	未来12个月预期信用损失	整个存续期预期信用损失（未发生信用减值）	整个存续期预期信用损失（已发生信用减值）	
2022年1月1日余额	137,460.00			137,460.00
本期计提	-47,033.92			-47,033.92
2022年12月31日余额	90,426.08			90,426.08

(4) 坏账准备情况

类别	2024年1月1日余额	本期变动金额				2024年6月30日余额
		计提	收回或转回	转销或核销	其他变动	
按组合计提	36,343.89	4,206.84				40,550.73
合计	36,343.89	4,206.84				40,550.73

类别	2023年1月1日余额	本期变动金额				2023年12月31日余额
		计提	收回或转回	转销或核销	其他变动	
按组合计提	90,426.08	-54,082.19				36,343.89
合计	90,426.08	-54,082.19				36,343.89

类别	2022年1月1日余额	本期变动金额				2022年12月31日余额
		计提	收回或转回	转销或核销	其他变动	
按组合计提	137,460.00	-47,033.92				90,426.08
合计	137,460.00	-47,033.92				90,426.08

(5) 按欠款方归集的期末余额前五名的其他应收款情况

截止2024年6月30日，按欠款方归集的期末余额前五名的其他应收款情况

单位名称	款项性质	期末余额	账龄	占其他应收款期末余额合计数的比例(%)	坏账准备期末余额
其他应收前五大	往来款	383,882,108.54	1年以内、1-2年	99.11	16,035.54

截止2023年12月31日，按欠款方归集的期末余额前五名的其他应收款情况

单位名称	款项性质	期末余额	账龄	占其他应收款期末余额合计数的比例(%)	坏账准备期末余额
其他应收前五大	往来款、保证金	76,444,023.89	1年以内、1-2年	96.86	30,657.61

截止2022年12月31日，按欠款方归集的期末余额前五名的其他应收款情况



单位名称	款项性质	期末余额	账龄	占其他应收款 期末余额合计 数的比例(%)	坏账准备期末 余额
其他应收前五 大	往来款、保证 金	306,635,573.01	1年以内、1-2 年	99.09	80,236.39

(三) 长期股权投资

项目	2024年6月31日余额			2023年12月31日余额		
	账面余额	减值 准备	账面价值	账面余额	减值 准备	账面价值
对子公司投资	41,086,556.75		41,086,556.75	41,086,556.75		41,086,556.75
对联营、合营企业投 资	9,535,100.77		9,535,100.77	8,497,409.86		8,497,409.86
合计	50,621,657.52		50,621,657.52	49,583,966.61		49,583,966.61

项目	2022年12月31日余额		
	账面余额	减值准备	账面价值
对子公司投资	40,776,056.75		40,776,056.75
对联营、合营企业投资	5,013,280.51		5,013,280.51
合计	45,789,337.26		45,789,337.26

1. 长期股权投资的情况

(1) 对子公司投资

被投资单位	2022年1月 1日	本期增加	本期减少	2022年12月 31日	本期计提 减值准备	减值准备 期末余额
无锡双碳	2,100,000.00	4,900,000.00		7,000,000.00		
新耀能源	12,776,056.75			12,776,056.75		
众畅科技	21,000,000.00			21,000,000.00		
河北邦道科技有 限公司	1,500,000.00		1,500,000.00			
合计	37,376,056.75	4,900,000.00	1,500,000.00	40,776,056.75		

被投资单位	2023年1月 1日	本期增加	本期减少	2023年12月 31日	本期计提 减值准备	减值准备 期末余额
无锡双碳	7,000,000.00	310,500.00		7,310,500.00		
新耀能源	12,776,056.75			12,776,056.75		
众畅科技	21,000,000.00			21,000,000.00		
合计	40,776,056.75			41,086,556.75		

被投资单位	2024年1月 1日	本期增加	本期减少	2024年6月 30日	本期计提 减值准备	减值准备 期末余额
无锡双碳	7,310,500.00			7,310,500.00		
新耀能源	12,776,056.75			12,776,056.75		



众畅科技	21,000,000.00			21,000,000.00		
合计	41,086,556.75			41,086,556.75		



(2) 对联营和合营企业投资

投资单位	2022年1月1日	本期增减变动								2022年12月31日	减值准备期末余额
		追加投资	减少投资	权益法下确认的投资损益	其他综合收益调整	其他权益变动	宣告发放现金股利或利润	计提减值准备	其他		
一、合营企业											
上海运远	4,718,194.24			295,086.27						5,013,280.51	
合计	4,718,194.24			295,086.27						5,013,280.51	

投资单位	2023年1月1日	本期增减变动								2023年12月31日	减值准备期末余额
		追加投资	减少投资	权益法下确认的投资损益	其他综合收益调整	其他权益变动	宣告发放现金股利或利润	计提减值准备	其他		
一、合营企业											
上海运远	5,013,280.51			1,010,334.62						6,023,615.13	
小计	5,013,280.51			1,010,334.62						6,023,615.13	
二、联营企业											
新疆德润		2,500,000.00		-26,205.27						2,473,794.73	
小计		2,500,000.00		-26,205.27						2,473,794.73	
合计	5,013,280.51	2,500,000.00		984,129.35						8,497,409.86	

投资单位	2024年1月1日	本期增减变动								2024年6月30日	减值准备期末余额
		追加投资	减少投资	权益法下确认的投资损益	其他综合收益调整	其他权益变动	宣告发放现金股利或利润	计提减值准备	其他		
一、合营企业											
上海运远	6,023,615.13			1,122,149.68						7,145,764.81	



2022年1月1日—2024年6月30日

小计	6,023,615.13			1,122,149.68						7,145,764.81	
三、联营企业											
新疆德润	2,473,794.73			-84,458.77						2,389,335.96	
小计	2,473,794.73			-84,458.77						2,389,335.96	
合计	8,497,409.86			1,037,690.91						9,535,100.77	



(四) 营业收入和营业成本

1. 营业收入和营业成本情况

项目	2024年1-6月		2023年度		2022年度	
	收入	成本	收入	成本	收入	成本
主营业务	368,163,453.16	188,210,298.62	843,301,768.25	402,196,856.24	791,266,836.73	360,608,402.25
其他业务	2,828,865.99	2,828,865.99	3,668,398.27	3,668,398.27	2,424,573.02	2,424,573.02
合计	370,992,319.15	191,039,164.61	846,970,166.52	405,865,254.51	793,691,409.75	363,032,975.27

2. 营业收入、营业成本分解信息

收入分类	2024年1-6月		2023年度		2022年度	
	营业收入	营业成本	营业收入	营业成本	营业收入	营业成本
主营业务：						
家庭能源运营服务	175,535,257.71	41,839,788.56	426,524,633.98	103,205,883.92	412,523,041.55	96,792,976.13
数字化软件服务及其他	88,074,834.19	75,134,274.35	233,111,468.25	168,859,449.94	224,929,945.55	148,902,274.45
互联网运营服务	93,881,621.94	69,803,313.73	182,337,188.80	129,465,983.45	153,813,849.63	114,913,151.67
虚拟电厂业务运营	10,671,739.32	1,432,921.98	1,328,477.22	665,538.93		
其他业务：						
管理平台服务费	2,828,865.99	2,828,865.99	3,668,398.27	3,668,398.27	2,424,573.02	2,424,573.02
合计	370,992,319.15	191,039,164.61	846,970,166.52	405,865,254.51	793,691,409.75	363,032,975.27

(五) 投资收益

项目	2024年1-6月	2023年度	2022年度
权益法核算的长期股权投资收益	1,037,690.91	984,129.35	295,086.27
处置长期股权投资产生的投资收益			-411,939.93
河南国都分回的股利		1,280,000.00	820,000.00
合计	1,037,690.91	2,264,129.35	703,146.34

十八、补充资料

(一) 当期非经常性损益明细表

项目	2024年1-6月	2023年度	2022年度
1. 非流动资产处置损益, 包括已计提资产减值准备的冲销部分	6,414,536.63	132,304,520.25	5,426.63
2. 计入当期损益的政府补助, 但与公司正常经营业务密切相关、符合国家政策规定、按照确定的标准享有、对公司损益产生持续影响的政府补助除外	8,205,321.84	21,042,256.79	8,721,762.42



项目	2024年1-6月	2023年度	2022年度
3. 重新计量原合营企业股权产生的投资收益		64,228.92	
4. 除上述各项之外的其他营业外收入和支出	-127,686.88	104,535.71	72,100.06
5. 其他符合非经常性损益定义的损益项目	742,887.03	5,785,188.47	2,566,737.93
所得税影响额	-1,907,538.13	-2,959,790.39	-1,449,945.98
少数股东权益影响额	-2,190,832.72	-44,912,620.03	-669,952.70
合计	11,136,687.77	111,428,319.72	9,246,128.36

报告期计入当期损益的政府补助中列入经常性损益的项目及理由：

项目	2024年1-6月	2023年度	2022年度	说明
增值税即征即退	19,163.16	192,591.59		与公司正常经营业务密切相关、符合国家政策规定、按照确定的标准享有、对公司损益产生持续影响的政府补助。
光伏电站度电补贴		20,925.00	21,150.00	与公司正常经营业务密切相关、符合国家政策规定、按照确定的标准享有、对公司损益产生持续影响的政府补助。
印花税退税			11,541.56	与公司正常经营业务密切相关、符合国家政策规定、按照确定的标准享有、对公司损益产生持续影响的政府补助。

(此后无正文)



(本页无正文，仅为大信会计师事务所(特殊普通合伙)大信审字[2024]第 4-00626
号报告附注签字盖章页)



第 19 页至第 105 页的财务报表附注由下列负责人签署

法定代表人

签名:



日期:

2024.11.4

主管会计工作负责人

签名:



日期:

2024.11.4

会计机构负责人


签名:



日期:

2024.11.4





营业执照

统一社会信用代码

91110108590611484C



扫描市场主体身份码
了解更多登记、备案、
许可、监管信息，体验
更多应用服务。

名称 大信会计师事务所（特殊普通合伙）

类型 特殊普通合伙企业

出资额 4870万元

成立日期 2012年03月06日

执行事务合伙人 吴卫星，谢泽敏

主要经营场所 北京市海淀区知春路1号22层2206

经营范围 审查企业会计报表、出具审计报告；验证企业资本，出具验资报告；办理企业合并、分立、清算事宜中的审计业务，出具有关报告；基本建设年度财务决算审计；代理记账；会计咨询、税务咨询、管理咨询、会计培训；法律法规规定的其他业务。（市场主体依法自主选择经营项目，开展经营活动；依法须经批准的项目，经相关部门批准后依批准的内容开展经营活动；不得从事国家和本市产业政策禁止和限制类项目的经营活动。）



登记机关

2024年01月10日

国家企业信用信息公示系统网址：

<http://www.gsxt.gov.cn>

国家市场监督管理总局监制



证书序号: 0017384

说明

- 1、《会计师事务所执业证书》是证明持有人经财政部门依法审批, 准予执行注册会计师法定业务的凭证。
- 2、《会计师事务所执业证书》记载事项发生变动的, 应当向财政部门申请换发。
- 3、《会计师事务所执业证书》不得伪造、涂改、出租、出借、转让。
- 4、会计师事务所终止或执业许可注销的, 应当向财政部门交回《会计师事务所执业证书》。

发证机关: 北京市财政局



二〇一一年十月十日

中华人民共和国财政部制



会计师事务所 执业证书

名称: 大信会计师事务所(特殊普通合伙)

首席合伙人: 谢泽敏

主任会计师:

经营场所: 北京市海淀区知春路1号22层2206

组织形式: 特殊普通合伙

执业证书编号: 11010141

批准执业文号: 京财会许可[2011]0073号

批准执业日期: 2011年09月09日





姓名 上官胜
 Full name _____
 性别 男
 Sex _____
 出生日期 1984-06-26
 Date of birth _____
 工作单位 立信会计师事务所(特殊普通合伙)上海分所
 Working unit _____
 身份证号码 411522198406267514
 Identity card No. _____

证书编号: 110100690069
 No. of Certificate

批准注册协会: 上海市注册会计师协会
 Authorized Institute of CPAs

发证日期: 2010 年 07 月 27 日
 Date of Issuance /y /m /d

年
Ann



本
Thi
this

上官胜 110100690069 一年。
 您已通过2024年年检 after
 上海市注册会计师协
 会2024年8月31日



上官胜(110100690069)
 您已通过 2022 年年检
 上海市注册会计师协会
 2022 年 8 月 31 日



上官胜(110100690069)
 您已通过 2023 年年检
 上海市注册会计师协会
 2023 年 8 月 31 日





姓名 李 谦
Full name 李 谦
性 别 女
Sex 女
出生日期 1990-04-15
Date of birth 1990-04-15
工作单位 大信会计师事务所(特殊普通
Working unit 合伙)上海分所
身份证号码 411328199004153401
Identity card No. 411328199004153401

年度检验登记

Annual Renewal Registration

本证书经检验合格，继续有效一年。
This certificate is valid for another year after
this renewal.



李 谦 110101410641

您已通过2024年年检
上海市注册会计师协会
2024年8月31日

月 日
/m /d

证书编号: 110101410641
No. of Certificate

批准注册协会: 上海市注册会计师协会
Authorized Institute of CPAs

发证日期: 2019年 06月 14日
Date of Issuance /y /m /d

