

审计报告

广东正扬传感科技股份有限公司

容诚审字[2023]518Z0191 号



容诚会计师事务所(特殊普通合伙)

中国·北京



目 录

<u>序号</u>	<u>内 容</u>	<u>页码</u>
1	审计报告	1-6
2	合并资产负债表	7-8
3	合并利润表	9
4	合并现金流量表	10
5	合并所有者权益变动表	11-13
6	母公司资产负债表	14-15
7	母公司利润表	16
8	母公司现金流量表	17
9	母公司所有者权益变动表	18-20
10	财务报表附注	21-207



审计报告

容诚审字[2023]518Z0191 号

广东正扬传感科技股份有限公司全体股东：

一、 审计意见

我们审计了广东正扬传感科技股份有限公司（以下简称正扬科技公司）财务报表，包括 2022 年 12 月 31 日、2021 年 12 月 31 日、2020 年 12 月 31 日的合并及母公司资产负债表，2022 年度、2021 年度、2020 年度的合并及母公司利润表、合并及母公司现金流量表、合并及母公司所有者权益变动表以及相关财务报表附注。

我们认为，后附的财务报表在所有重大方面按照企业会计准则的规定编制，公允反映了正扬科技公司 2022 年 12 月 31 日、2021 年 12 月 31 日、2020 年 12 月 31 日的合并及母公司财务状况以及 2022 年度、2021 年度、2020 年度的合并及母公司经营成果和现金流量。

二、 形成审计意见的基础

我们按照中国注册会计师审计准则的规定执行了审计工作。审计报告的“注册会计师对财务报表审计的责任”部分进一步阐述了我们在这些准则下的责任。按照中国注册会计师职业道德守则，我们独立于正扬科技公司，并履行了职业道德方面的其他责任。我们相信，我们获取的审计证据是充分、适当的，为发表审计意见提供了基础。

三、 关键审计事项

关键审计事项是我们根据职业判断，认为对 2022 年度、2021 年度、2020 年度财务报表审计最为重要的事项。这些事项的应对以对财务报表整体进行审计并形成审计意见为背景，我们不对这些事项单独发表意见。



（一）收入确认

相关会计期间： 2022 年度、2021 年度、2020 年度。

1、事项描述

2022 年度、2021 年度、2020 年度正扬科技公司各年度合并口径营业收入为 192,916.92 万元、232,706.48 万元和 189,293.65 万元。由于收入是公司的关键业绩指标之一，从而存在正扬科技公司管理层（以下简称“管理层”）为了达到特定目标或期望而操纵收入确认的固有风险，因此我们将收入确认识别为关键审计事项。

参见财务报表附注三、26“收入确认原则和计量方法”和附注五、42“营业收入和营业成本”。

2、审计应对

我们对收入确认实施的相关程序主要包括：

（1）对管理层与收入确认相关的关键内部控制的设计和运行进行了解和测试，评价其是否有效。

（2）对收入和成本执行分析程序，包括：各月度收入、成本、毛利率波动分析，主要产品收入、成本、毛利率比较分析等分析程序，评价收入相关指标变动合理性。

（3）从销售收入的会计记录和出库记录中选取样本，与该笔销售相关的合同订单、发货单、签收单、发票、对账单记录等信息进行核对。

（4）对于出口销售，将销售记录与出口报关单、货运提单、销售发票等出口销售单据进行核对，并通过电子口岸数据系统获取有关出口数据信息，核实出口销售收入的真实性。

（5）根据客户交易的金额和往来余额，挑选样本执行函证程序，评价收入确认的真实性和完整性。

（6）根据客户交易的金额和往来余额，对主要客户实施实地走访或视频访谈等核查程序，核实与客户的具体交易事项，评价收入确认的真实性和完整性。



(7) 对资产负债表日前后确认的营业收入实施截止测试，评价营业收入是否被记录于恰当的会计期间。

(二) 存货减值

1、事项描述

2022年12月31日、2021年12月31日、2020年12月31日正扬科技公司存货账面价值分别为68,993.02万元、68,419.87万元和44,668.98万元，占资产总额的比例分别为26.16%、26.21%、19.91%。由于报告期内正扬科技公司存货金额重大，管理层在确定存货减值时运用重大判断和估计，包括预计未来的销售情况、确定估计的售价和估计的销售费用等，因此我们将存货减值识别为关键审计事项。

参见财务报表附注三、12“存货”和附注五、8“存货”。

2、审计应对

我们对存货减值实施的相关程序主要包括：

(1) 对管理层与存货相关的关键内部控制的设计和运行进行了解和测试，评价其是否有效。

(2) 对存货实施监盘程序，检查存货的数量及状况；对发出商品，选取样本执行函证程序。

(3) 获取管理层对于存货跌价准备的计提方法和相关假设，并评价其合理性。

(4) 获取管理层编制的存货跌价准备计算表，检查是否按相关会计政策执行，并复核存货跌价准备计算的准确性。

(5) 结合存货库龄及期后销售情况，检查是否存在较长库龄的呆滞存货，分析存货跌价计提合理性。

四、管理层和治理层对财务报表的责任

正扬科技公司管理层负责按照企业会计准则的规定编制财务报表，使其实现公允反映，并设计、执行和维护必要的内部控制，以使财务报表不存在由于舞弊或错误导致的重大错报。



在编制财务报表时，管理层负责评估正扬科技公司的持续经营能力，披露与持续经营相关的事项（如适用），并运用持续经营假设，除非管理层计划清算正扬科技公司、终止运营或别无其他现实的选择。

治理层负责监督正扬科技公司的财务报告过程。

五、注册会计师对财务报表审计的责任

我们的目标是对财务报表整体是否不存在由于舞弊或错误导致的重大错报获取合理保证，并出具包含审计意见的审计报告。合理保证是高水平的保证，但并不能保证按照审计准则执行的审计在某一重大错报存在时总能发现。错报可能由于舞弊或错误导致，如果合理预期错报单独或汇总起来可能影响财务报表使用者依据财务报表作出的经济决策，则通常认为错报是重大的。

在按照审计准则执行审计工作的过程中，我们运用职业判断，并保持职业怀疑。同时，我们也执行以下工作：

（1）识别和评估由于舞弊或错误导致的财务报表重大错报风险，设计和实施审计程序以应对这些风险，并获取充分、适当的审计证据，作为发表审计意见的基础。由于舞弊可能涉及串通、伪造、故意遗漏、虚假陈述或凌驾于内部控制之上，未能发现由于舞弊导致的重大错报的风险高于未能发现由于错误导致的重大错报的风险。

（2）了解与审计相关的内部控制，以设计恰当的审计程序，但目的并非对内部控制的有效性发表意见。

（3）评价管理层选用会计政策的恰当性和作出会计估计及相关披露的合理性。

（4）对管理层使用持续经营假设的恰当性得出结论。同时，根据获取的审计证据，就可能导致对正扬科技公司持续经营能力产生重大疑虑的事项或情况是否存在重大不确定性得出结论。如果我们得出结论认为存在重大不确定性，审计准则要求我们在审计报告中提请报表使用者注意财务报表中的相关披露；如果披露



不充分，我们应当发表非无保留意见。我们的结论基于截至审计报告日可获得的信息。然而，未来的事项或情况可能导致正扬科技公司不能持续经营。

(5) 评价财务报表的总体列报、结构和内容，并评价财务报表是否公允反映相关交易和事项。

(6) 就正扬科技公司中实体或业务活动的财务信息获取充分、适当的审计证据，以对财务报表发表审计意见。我们负责指导、监督和执行集团审计，并对审计意见承担全部责任。

我们与治理层就计划的审计范围、时间安排和重大审计发现等事项进行沟通，包括沟通我们在审计中识别出的值得关注的内部控制缺陷。

我们还就已遵守与独立性相关的职业道德要求向治理层提供声明，并与治理层沟通可能被合理认为影响我们独立性的所有关系和其他事项，以及相关的防范措施（如适用）。

从与治理层沟通过的事项中，我们确定哪些事项对本期财务报表审计最为重要，因而构成关键审计事项。我们在审计报告中描述这些事项，除非法律法规禁止公开披露这些事项，或在极少数情形下，如果合理预期在审计报告中沟通某事项造成的负面后果超过在公众利益方面产生的益处，我们确定不应在审计报告中沟通该事项。



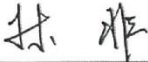

(此页无正文，为广东正扬传感科技股份有限公司容诚审字[2023]518Z0191号报告之签字盖章页。)



中国·北京

中国注册会计师:  
杨运辉 (项目合伙人)

中国注册会计师:  
蔡晓枫

中国注册会计师:  
林非

2023年5月5日



合并资产负债表

编制单位：广东正扬传感科技股份有限公司

单位：元 币种：人民币

项目	附注	2022/12/31	2021/12/31	2020/12/31
流动资产：				
货币资金	五、1	415,198,183.52	314,038,719.40	354,203,096.02
交易性金融资产	五、2		46,864,595.00	59,017,158.76
衍生金融资产				
应收票据	五、3	55,383,772.15	132,207,842.01	200,026,120.10
应收账款	五、4	496,303,534.84	484,140,630.75	514,118,095.84
应收款项融资	五、5	120,295,290.07	138,387,117.82	80,601,329.40
预付款项	五、6	11,260,608.58	18,595,192.92	14,739,906.91
其他应收款	五、7	10,462,213.86	125,556,769.43	116,061,784.32
其中：应收利息	五、7			
应收股利	五、7			
存货	五、8	689,930,205.23	684,198,720.57	446,689,830.02
合同资产	五、9	25,223,463.54	25,462,014.47	23,138,246.51
持有待售资产				
一年内到期的非流动资产	五、10	239,200.00		291,092.97
其他流动资产	五、11	27,141,388.11	29,049,220.25	4,459,443.54
流动资产合计		1,851,437,859.90	1,998,500,822.62	1,813,346,104.39
非流动资产：				
债权投资				
其他债权投资				
长期应收款	五、12	5,381,703.96	2,912,989.18	1,585,328.03
长期股权投资	五、13		1,634,575.10	27,649,558.95
其他权益工具投资				
其他非流动金融资产	五、14	10,323,430.00	10,000,000.00	
投资性房地产				
固定资产	五、15	406,233,437.07	345,080,945.41	278,695,147.25
在建工程	五、16	124,460,715.50	59,237,649.17	15,904,843.36
生产性生物资产				
油气资产				
使用权资产	五、17	103,726,289.05	60,710,281.74	不适用
无形资产	五、18	48,810,849.25	44,090,050.48	35,587,323.61
开发支出				
商誉	五、19			
长期待摊费用	五、20	7,832,136.98	5,192,305.48	6,312,081.95
递延所得税资产	五、21	51,367,892.38	47,590,796.32	36,763,622.15
其他非流动资产	五、22	27,746,137.40	35,168,342.22	28,010,641.37
非流动资产合计		785,882,591.59	611,617,935.10	430,508,546.67
资产总计		2,637,320,451.49	2,610,118,757.72	2,243,854,651.06

法定代表人：




主管会计工作负责人：




会计机构负责人：






合并资产负债表（续）

编制单位：广东远志传感科技股份有限公司

单位：元 币种：人民币

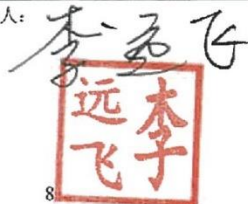

项目	附注	2022/12/31	2021/12/31	2020/12/31
流动负债：				
短期借款	五、23	605,181,930.70	183,194,131.94	132,130,941.64
交易性金融负债				
衍生金融负债				
应付票据	五、24	881,289.74	1,328,071.57	2,355,677.62
应付账款	五、25	215,051,415.94	230,536,660.55	263,110,884.40
预收款项				
合同负债	五、26	18,415,163.99	15,265,767.79	11,667,428.44
应付职工薪酬	五、27	45,394,439.90	70,003,724.05	63,576,854.07
应交税费	五、28	30,421,055.91	19,115,983.88	28,521,228.63
其他应付款	五、29	10,657,809.80	20,968,058.44	45,258,847.30
其中：应付利息				
应付股利				
持有待售负债				
一年内到期的非流动负债	五、30	23,509,158.80	114,197,944.34	
其他流动负债	五、31	29,698,385.48	81,731,499.62	96,996,990.02
流动负债合计		979,210,650.26	736,341,842.18	643,618,852.12
非流动负债：				
长期借款	五、32	367,500,000.00		
应付债券				
其中：优先股				
永续债				
租赁负债	五、33	81,635,083.66	44,535,555.18	不适用
长期应付款	五、34		246,520,509.22	321,632,708.33
长期应付职工薪酬				
预计负债	五、35	28,623,126.00	49,901,557.29	50,496,793.60
递延收益	五、36	20,719,464.46	18,723,956.17	19,518,974.93
递延所得税负债	五、21	30,245,842.89	24,843,717.77	18,676,176.97
其他非流动负债				
非流动负债合计		528,723,517.01	384,525,295.63	410,324,653.83
负债合计		1,507,934,167.27	1,120,867,137.81	1,053,943,505.95
所有者权益：				
股本	五、37	375,048,114.00	236,313,020.64	236,313,020.64
其他权益工具				
其中：优先股				
永续债				
资本公积	五、38	667,501,665.33	55,168,970.72	36,358,592.98
减：库存股				
其他综合收益	五、39	-6,491,767.05	-8,767,231.51	-3,129,990.41
专项储备				
盈余公积	五、40	15,128,630.38	74,790,896.42	48,203,610.36
未分配利润	五、41	76,352,345.96	1,131,748,708.26	872,151,337.70
归属于母公司所有者权益合计		1,127,538,988.62	1,489,254,364.53	1,189,896,571.27
少数股东权益		1,847,295.60	-2,744.62	14,573.84
所有者权益合计		1,129,386,284.22	1,489,251,619.91	1,189,911,145.11
负债和所有者权益总计		2,637,320,451.49	2,610,118,757.72	2,243,854,651.06

法定代表人：

主管会计工作负责人：

会计机构负责人：










合并利润表

编制单位：广东正扬传感科技股份有限公司

单位：元 币种：人民币

项 目	附注	2022年度	2021年度	2020年度
一、营业总收入	五、42	1,929,169,203.97	2,327,064,822.26	1,892,936,528.48
其中：营业收入	五、42	1,929,169,203.97	2,327,064,822.26	1,892,936,528.48
二、营业总成本	五、42	1,718,599,474.50	1,993,903,916.87	1,653,526,473.19
其中：营业成本	五、42	1,307,781,056.89	1,490,614,689.86	1,242,856,809.40
税金及附加	五、43	11,395,008.59	13,310,635.06	10,049,932.83
销售费用	五、44	103,697,213.09	122,270,382.81	103,121,603.62
管理费用	五、45	179,860,827.61	190,957,716.85	130,966,587.95
研发费用	五、46	111,520,187.05	137,843,653.13	140,106,099.93
财务费用	五、47	4,345,181.27	38,906,839.16	26,425,439.46
其中：利息费用	五、47	27,146,780.04	22,490,758.19	18,474,718.06
利息收入	五、47	3,230,433.95	4,014,662.69	4,705,195.89
加：其他收益	五、48	14,358,134.39	9,774,479.86	12,569,128.27
投资收益（损失以“-”号填列）	五、49	-422,961.62	-72,596.70	-1,962,478.59
其中：对联营企业和合营企业的投资收益		-491,462.85	-271,167.30	-2,043,165.36
以摊余成本计量的金融资产终止确认收益				
净敞口套期收益（损失以“-”号填列）				
公允价值变动收益（损失以“-”号填列）	五、50			17,158.76
信用减值损失（损失以“-”号填列）	五、51	-4,378,536.87	-775,676.95	-9,371,010.05
资产减值损失（损失以“-”号填列）	五、52	-11,569,174.92	-20,342,126.26	-12,676,276.11
资产处置收益（损失以“-”号填列）	五、53	196,083.69	443,092.19	-113,793.09
三、营业利润（亏损以“-”号填列）		208,753,274.14	322,188,077.53	227,872,784.48
加：营业外收入	五、54	319,298.67	576,198.00	291,004.31
减：营业外支出	五、55	6,689,809.72	4,259,254.76	1,052,335.35
四、利润总额（亏损总额以“-”号填列）		202,382,763.09	318,505,020.77	227,111,453.44
减：所得税费用	五、56	16,508,302.00	32,337,396.00	29,116,692.20
五、净利润（净亏损以“-”号填列）		185,874,461.09	286,167,624.77	197,994,761.24
（一）按经营持续性分类				
1.持续经营净利润（净亏损以“-”号填列）		185,874,461.09	286,167,624.77	197,994,761.24
2.终止经营净利润（净亏损以“-”号填列）				
（二）按所有权归属分类				
1.归属于母公司所有者的净利润（净亏损以“-”号填列）		186,094,624.63	286,184,656.62	197,399,328.99
2.少数股东损益（净亏损以“-”号填列）		-220,163.54	-17,031.85	595,432.25
六、其他综合收益的税后净额	五、57	2,275,265.84	-5,637,654.34	-3,504,827.44
（一）归属于母公司所有者的其他综合收益的税后净额		2,275,464.46	-5,637,241.10	-3,504,949.15
1.不能重分类进损益的其他综合收益				
（1）重新计量设定受益计划变动额				
（2）权益法下不能转损益的其他综合收益				
（3）其他权益工具投资公允价值变动				
（4）企业自身信用风险公允价值变动				
.....				
2.将重分类进损益的其他综合收益		2,275,464.46	-5,637,241.10	-3,504,949.15
（1）权益法下可转损益的其他综合收益			3,826.55	15,021.85
（2）其他债权投资公允价值变动				
（3）金融资产重分类计入其他综合收益的金额				
（4）其他债权投资信用减值准备				
（5）现金流量套期储备				
（6）外币财务报表折算差额		2,275,464.46	-5,641,067.65	-3,519,971.00
.....				
（二）归属于少数股东的其他综合收益的税后净额		-198.62	-413.24	121.71
七、综合收益总额		188,149,726.93	280,529,970.43	194,489,933.80
（一）归属于母公司所有者的综合收益总额		188,370,089.09	280,547,415.52	193,894,379.84
（二）归属于少数股东的综合收益总额		-220,362.16	-17,445.09	595,553.96
八、每股收益				
（一）基本每股收益（元/股）		0.63	1.21	0.97
（二）稀释每股收益（元/股）		0.63	1.21	0.97

同一控制下企业合并的，被合并方在合并前实现的净利润2022年、2021年、2020年分别为28,093,426.56元、48,493,675.66元、81,173,236.58元

法定代表人：

主管会计工作负责人：

会计机构负责人：



合并现金流量表

编制单位：江苏正扬传感科技股份有限公司

单位：元 币种：人民币

项 目	附注	2022年度	2021年度	2020年度
一、经营活动产生的现金流量				
销售商品、提供劳务收到的现金		2,059,163,091.99	2,240,809,464.65	1,590,911,978.72
收到的税费返还		40,662,369.59	14,408,357.09	3,420,501.35
收到其他与经营活动有关的现金	五、58（1）	17,473,112.03	9,511,331.41	19,242,968.93
经营活动现金流入小计		2,117,298,573.61	2,264,729,153.15	1,613,575,449.00
购买商品、接受劳务支付的现金		955,690,194.25	1,199,819,744.15	819,158,955.96
支付给职工以及为职工支付的现金		615,365,318.16	656,214,835.59	520,019,963.88
支付的各项税费		54,458,357.15	106,634,216.67	74,820,870.20
支付其他与经营活动有关的现金	五、58（2）	172,435,776.83	185,576,516.47	160,002,350.85
经营活动现金流出小计		1,797,949,646.39	2,148,245,312.88	1,574,002,140.89
经营活动产生的现金流量净额		319,348,927.22	116,483,840.27	39,573,308.11
二、投资活动产生的现金流量				
收回投资收到的现金		789,611,851.46	735,171,726.75	143,732,334.46
取得投资收益收到的现金				
处置固定资产、无形资产和其他长期资产收回的现金净额		3,169,074.30	1,483,887.27	3,006,109.11
处置子公司及其他营业单位收到的现金净额				
收到其他与投资活动有关的现金	五、58（3）	13,750,433.88	59,197,121.48	148,873,058.24
投资活动现金流入小计		806,531,359.64	795,852,735.50	295,611,501.81
购建固定资产、无形资产和其他长期资产支付的现金		204,693,496.37	187,224,832.61	107,819,484.76
投资支付的现金		779,715,650.82	702,948,489.71	149,613,095.28
取得子公司及其他营业单位支付的现金净额		-		
支付其他与投资活动有关的现金	五、58（4）	36,978,261.18	31,596,600.58	132,480,189.39
投资活动现金流出小计		1,021,387,408.37	921,769,922.90	389,912,769.43
投资活动产生的现金流量净额		-214,856,048.73	-125,917,187.40	-94,301,267.62
三、筹资活动产生的现金流量				
吸收投资收到的现金		394,737,018.00		33,655,600.00
其中：子公司吸收少数股东投资收到的现金		2,100,000.00		
取得借款收到的现金		973,837,929.46	181,063,190.30	192,065,573.58
收到其他与筹资活动有关的现金	五、58（5）	-	38,987,722.12	49,148,628.63
筹资活动现金流入小计		1,368,574,947.46	220,050,912.42	274,869,802.21
偿还债务支付的现金		183,194,131.94	130,000,000.00	110,000,000.00
分配股利、利润或偿付利息支付的现金		416,264,141.24	4,631,673.82	3,985,284.57
其中：子公司支付给少数股东的股利、利润				
支付其他与筹资活动有关的现金	五、58（6）	690,674,783.20	70,118,777.12	7,551,572.52
筹资活动现金流出小计		1,290,133,056.38	204,750,450.94	121,536,857.09
筹资活动产生的现金流量净额		78,441,891.08	15,300,461.48	153,332,945.12
四、汇率变动对现金及现金等价物的影响		2,936,051.92	-6,566,621.25	-1,386,451.39
五、现金及现金等价物净增加额		185,870,821.49	-699,506.90	97,218,534.22
加：期初现金及现金等价物余额		214,745,299.65	215,444,806.55	118,226,272.32
六、期末现金及现金等价物余额		400,616,121.14	214,745,299.65	215,444,806.54

法定代表人：

主管会计工作负责人：

会计机构负责人：

顾一新


李云飞


李云飞




合并所有者权益变动表

编制单位：广东正场传感科技股份有限公司

单位：元 币种：人民币

项目	2022年度										所有者权益合计		
	归属于母公司所有者权益												
	股本	其他权益工具 优先股	永续债	其他	资本公积	减：库存股	其他综合收益	专项储备	盈余公积	未分配利润		小计	少数股东权益
一、上年年末余额	236,313,020.64				55,168,970.72		-8,767,231.51		74,790,896.42	1,131,748,708.26	1,489,254,364.53	-2,744.62	1,489,251,619.91
加：会计政策变更													
前期差错更正													
同一控制下企业合并													
其他													
二、本年年初余额	236,313,020.64				55,168,970.72		-8,767,231.51		74,790,896.42	1,131,748,708.26	1,489,254,364.53	-2,744.62	1,489,251,619.91
三、本年增减变动金额（减少以“-”号填列）	138,735,093.36				612,332,694.61		2,275,464.46		-59,662,266.04	-1,055,396,362.30	-361,715,375.91	1,850,040.22	-359,865,335.69
（一）综合收益总额							2,275,464.46			186,094,624.63	188,370,689.09	-220,362.16	188,149,726.93
（二）所有者投入和减少资本	138,735,093.00				281,896,395.74					-565,716,953.74	-145,085,465.00	2,070,402.38	-143,015,062.62
1. 股东投入的普通股	138,735,093.00				253,901,925.00						392,637,018.00	2,100,000.00	394,737,018.00
2. 其他权益工具持有者投入资本					1,564,201.75						1,564,201.75		1,564,201.75
3. 股份支付计入所有者权益的金额					26,430,268.99						-539,286,684.75	-29,597.62	-539,316,282.37
4. 其他											-405,000,000.00		-405,000,000.00
（三）利润分配													
1. 提取盈余公积									16,478,934.84	-421,478,934.84			
2. 对所有者（或股东）的分配									16,478,934.84	-16,478,934.84			
3. 其他													
（四）所有者权益内部结转	0.36				330,436,298.87				-76,141,200.88	-254,295,098.35			
1. 资本公积转增资本（或股本）													
2. 盈余公积转增资本（或股本）													
3. 盈余公积弥补亏损													
4. 设定受益计划变动额结转留存收益													
5. 其他综合收益结转留存收益													
6. 其他	0.36				330,436,298.87				-76,141,200.88	-254,295,098.35			
（五）专项储备													
1. 本年提取													
2. 本年使用													
（六）其他													
四、本年年末余额	375,048,114.00				667,501,665.33		-6,491,767.05		15,128,630.38	76,352,345.96	1,127,538,988.62	1,847,295.60	1,129,386,284.22

法定代表人：

主管会计工作负责人：

会计机构负责人：

新 新 新

李远飞

李远飞



合并所有者权益变动表

编制单位: 北京远飞科技股份有限公司

单位: 元 币种: 人民币

项目	2021年度										
	归属于母公司所有者权益					专项储备	盈余公积	未分配利润	小计	少数股东权益	所有者权益合计
	股本	其他权益工具	资本公积	减: 库存股	其他综合收益						
	优先股	永续债	其他								
一、上年年末余额	236,313,020.64				36,358,592.98			872,151,337.70	1,189,896,571.27	14,573.84	1,189,911,145.11
加: 会计政策变更											
前期差错更正											
同一控制下企业合并											
其他											
二、本年年初余额	236,313,020.64				36,358,592.98			872,151,337.70	1,189,896,571.27	14,573.84	1,189,911,145.11
三、本年增减变动金额(减少以“-”号填列)					18,810,377.74			259,597,370.56	299,357,793.26	-17,318.46	299,340,474.80
(一) 综合收益总额								286,184,656.62	280,547,415.52	-17,445.10	280,529,970.42
(二) 所有者投入和减少资本					18,810,377.74				18,810,377.74	126.64	18,810,504.38
1. 股东投入的普通股										126.64	126.64
2. 其他权益工具持有者投入资本											
3. 股份支付计入所有者权益的金额											
4. 其他											
(三) 利润分配					18,810,377.74				18,810,377.74		18,810,377.74
1. 提取盈余公积											
2. 对所有者(或股东)的分配											
3. 其他											
(四) 所有者权益内部结转											
1. 资本公积转增资本(或股本)											
2. 盈余公积转增资本(或股本)											
3. 盈余公积弥补亏损											
4. 设定受益计划变动额结转留存收益											
5. 其他综合收益结转留存收益											
6. 其他											
(五) 专项储备											
1. 本年提取											
2. 本年使用											
(六) 其他											
四、本年年末余额	236,313,020.64				55,168,970.72			1,131,748,708.26	1,489,254,364.53	-2,744.62	1,489,251,619.91

法定代表人:

主管会计工作负责人:

会计机构负责人:

李远飞

李远飞

李远飞



合并所有者权益变动表

编制单位: 广东远飞科技股份有限公司

单位: 元 币种: 人民币

项目	2020年度										所有者权益合计
	归属于母公司所有者权益										
	股本	其他权益工具 优先股 永续债 其他	资本公积	减: 库存股	其他综合收益	专项储备	盈余公积	未分配利润	小计	少数股东权益	
一、上年年末余额	202,657,420.64		27,944,686.49		374,958.74		35,477,471.46	687,478,147.61	953,932,684.94	-149,872.09	953,782,812.85
加: 会计政策变更											
前期差错更正											
同一控制下企业合并											
其他											
二、本年初余额	202,657,420.64		27,944,686.49		374,958.74		35,477,471.46	687,478,147.61	953,932,684.94	-149,872.09	953,782,812.85
三、本年增减变动金额(减少以“-”号填列)	33,655,600.00		8,413,906.49		-3,504,949.15		12,726,138.90	184,673,190.09	235,963,886.33	164,445.93	236,128,332.26
(一) 综合收益总额					-3,504,949.15			197,399,328.99	193,894,379.84	595,553.96	194,489,933.80
(二) 所有者投入和减少资本	33,655,600.00		8,413,906.49						42,069,506.49	-431,108.03	41,638,398.46
1. 所有者投入的普通股	33,655,600.00										
2. 其他权益工具持有者投入资本											
3. 股份支付计入所有者权益的金额											
4. 其他									33,655,600.00	162.50	33,655,762.50
(三) 利润分配											
1. 提取盈余公积			8,413,906.49				12,726,138.90	-12,726,138.90			
2. 对所有者(或股东)的分配							12,726,138.90	-12,726,138.90			
3. 其他											
(四) 所有者权益内部结转											
1. 资本公积转增资本(或股本)											
2. 盈余公积转增资本(或股本)											
3. 盈余公积弥补亏损											
4. 设定受益计划变动额结转留存收益											
5. 其他综合收益结转留存收益											
6. 其他											
(五) 专项储备											
1. 本年提取											
2. 本年使用											
(六) 其他											
四、本年年末余额	236,313,020.64		36,358,592.98		-3,129,990.41		48,203,610.36	872,151,337.70	1,189,896,571.27	14,573.84	1,189,911,145.11

法定代表人:

主管会计工作负责人:

会计机构负责人:

李远飞



李远飞



李远飞



母公司资产负债表

编制单位：东正扬传感科技股份有限公司



单位：元 币种：人民币

项目	附注	2022/12/31	2021/12/31	2020/12/31
流动资产：				
货币资金		316,622,557.14	49,448,249.51	55,911,196.81
交易性金融资产			46,864,595.00	55,016,845.53
衍生金融资产				
应收票据		55,223,218.47	127,142,842.01	198,528,120.10
应收账款	十五、1	504,696,128.44	493,219,215.24	475,814,079.31
应收款项融资		120,245,290.07	138,387,117.82	80,444,919.89
预付款项		6,242,049.44	11,664,970.01	10,502,688.92
其他应收款	十五、2	11,643,292.33	15,411,077.62	30,899,560.05
其中：应收利息	十五、2			
应收股利	十五、2			
存货		492,465,032.01	550,324,085.72	367,138,512.31
合同资产		23,952,950.25	25,447,614.47	23,121,146.51
持有待售资产				
一年内到期的非流动资产				291,092.97
其他流动资产		16,695,205.35	15,690,980.53	2,045,278.70
流动资产合计		1,547,785,723.50	1,473,600,747.93	1,299,713,441.10
非流动资产：				
债权投资				
其他债权投资				
长期应收款		1,954,814.00	2,345,212.00	1,288,448.03
长期股权投资	十五、3	32,789,184.18	11,634,575.10	11,957,252.69
其他权益工具投资				
其他非流动金融资产		10,323,430.00	10,000,000.00	
投资性房地产				
固定资产		208,489,951.02	219,403,004.86	225,464,114.31
在建工程		122,388,886.72	47,704,447.61	11,182,418.72
生产性生物资产				
油气资产				
使用权资产		43,117,439.76	44,405,066.29	不适用
无形资产		43,462,366.13	38,600,568.57	35,021,521.14
开发支出				
商誉				
长期待摊费用		1,033,752.42	1,254,336.76	1,474,921.09
递延所得税资产		20,563,160.35	24,982,250.55	24,967,873.95
其他非流动资产		28,440,943.24	36,959,503.93	28,458,655.01
非流动资产合计		512,563,927.82	437,288,965.67	339,815,204.94
资产总计		2,060,349,651.32	1,910,889,713.60	1,639,528,646.04

法定代表人：




主管会计工作负责人：

会计机构负责人：






母公司资产负债表（续）

编制单位：东正扬传感科技股份有限公司



单位：元 币种：人民币

项 目	附注	2022/12/31	2021/12/31	2020/12/31
流动负债：				
短期借款		237,261,365.26	183,194,131.94	132,130,941.64
交易性金融负债				
衍生金融负债				
应付票据		881,289.74	1,328,071.57	2,355,677.62
应付账款		180,252,845.22	216,655,509.49	242,954,713.61
预收款项				
合同负债		4,808,194.11	8,670,596.98	4,908,867.15
应付职工薪酬		32,983,111.08	51,667,177.34	57,264,567.20
应交税费		9,067,823.74	4,571,345.14	22,025,167.40
其他应付款		6,492,521.01	10,662,161.02	30,533,621.35
其中：应付利息				
应付股利				
持有待售负债				
一年内到期的非流动负债		16,184,939.72	109,581,016.80	
其他流动负债		29,659,601.22	80,537,494.56	96,399,231.00
流动负债合计		517,591,691.10	666,867,504.84	588,572,786.97
非流动负债：				
长期借款		367,500,000.00		
应付债券				
其中：优先股				
永续债				
租赁负债		29,981,907.81	33,702,085.81	不适用
长期应付款			211,000,000.00	321,632,708.33
长期应付职工薪酬				
预计负债		16,678,768.44	40,793,892.71	46,390,037.83
递延收益		20,499,174.93	18,444,046.32	19,179,444.76
递延所得税负债		21,677,273.98	18,791,361.47	17,422,355.77
其他非流动负债				
非流动负债合计		456,337,125.16	322,731,386.31	404,624,546.69
负债合计		973,928,816.26	989,598,891.15	993,197,333.66
所有者权益：				
股本		375,048,114.00	236,313,020.64	236,313,020.64
其他权益工具				
其中：优先股				
永续债				
资本公积		616,678,139.89	19,636,269.79	10,549,620.33
减：库存股				
其他综合收益				
专项储备				
盈余公积		15,128,630.38	74,790,896.42	48,203,610.36
未分配利润		79,565,950.79	590,550,635.60	351,265,061.05
所有者权益合计		1,086,420,835.06	921,290,822.45	646,331,312.38
负债和所有者权益总计		2,060,349,651.32	1,910,889,713.60	1,639,528,646.04

法定代表人：




主管会计工作负责人：

会计机构负责人：






母公司利润表

编制单位：广东远飞传感科技股份有限公司



单位：元 币种：人民币

项 目	附注	2022年度	2021年度	2020年度
一、营业收入	十五、4	1,721,381,021.73	2,182,683,586.12	1,666,824,798.98
减：营业成本	十五、4	1,193,217,249.58	1,466,023,741.91	1,207,377,631.35
税金及附加		9,047,120.29	12,361,281.84	9,178,711.55
销售费用		80,892,951.30	103,670,330.77	88,501,363.60
管理费用		141,630,279.19	138,275,911.55	91,058,633.63
研发费用		111,520,187.05	137,843,653.13	98,717,830.48
财务费用		9,211,631.30	27,461,501.84	18,143,469.03
其中：利息费用		16,319,908.07	21,575,454.23	18,341,702.43
利息收入		950,145.44	419,307.65	262,797.43
加：其他收益		12,869,950.17	9,296,422.79	12,166,997.69
投资收益（损失以“-”号填列）	十五、5	-482,127.26	-710,008.45	-358,610.86
其中：对联营企业和合营企业的投资收益		-491,462.85	-322,677.59	-216,541.41
以摊余成本计量的金融资产终止确认收益				
净敞口套期收益（损失以“-”号填列）				
公允价值变动收益（损失以“-”号填列）				16,845.53
信用减值损失（损失以“-”号填列）		1,458,343.25	3,283,677.15	-7,025,523.19
资产减值损失（损失以“-”号填列）		-5,980,827.73	-12,597,906.63	-7,092,470.05
资产处置收益（损失以“-”号填列）		139,554.60	481,147.65	-175,105.85
二、营业利润（亏损以“-”号填列）		183,866,496.05	296,800,497.59	151,379,292.61
加：营业外收入		179,689.04	202,313.84	279,469.04
减：营业外支出		8,575,950.02	3,571,689.96	819,775.29
三、利润总额（亏损总额以“-”号填列）		175,470,235.07	293,431,121.47	150,838,986.36
减：所得税费用		10,680,886.69	27,558,260.86	23,577,597.33
四、净利润（净亏损以“-”号填列）		164,789,348.38	265,872,860.61	127,261,389.03
（一）持续经营净利润（净亏损以“-”号填列）		164,789,348.38	265,872,860.61	127,261,389.03
（二）终止经营净利润（净亏损以“-”号填列）				
五、其他综合收益的税后净额				
（一）不能重分类进损益的其他综合收益				
1.重新计量设定受益计划变动额				
2.权益法下不能转损益的其他综合收益				
3.其他权益工具投资公允价值变动				
4.企业自身信用风险公允价值变动				
.....				
（二）将重分类进损益的其他综合收益				
1.权益法下可转损益的其他综合收益				
2.其他债权投资公允价值变动				
3.金融资产重分类计入其他综合收益的金额				
4.其他债权投资信用减值准备				
5.现金流量套期储备				
6.外币财务报表折算差额				
.....				
六、综合收益总额		164,789,348.38	265,872,860.61	127,261,389.03
七、每股收益				
（一）基本每股收益（元/股）				
（二）稀释每股收益（元/股）				

法定代表人：




主管会计工作负责人：

会计机构负责人：






母公司现金流量表

编制单位：东正扬传感科技股份有限公司

单位：元 币种：人民币

项 目	附注	2022年度	2021年度	2020年度
一、经营活动产生的现金流量				
销售商品、提供劳务收到的现金		1,762,375,121.67	2,008,837,173.65	1,324,304,912.35
收到的税费返还		40,628,643.23	14,372,334.74	3,420,501.35
收到其他与经营活动有关的现金		15,142,863.26	7,652,319.48	15,847,499.94
经营活动现金流入小计		1,818,146,628.16	2,030,861,827.87	1,343,572,913.64
购买商品、接受劳务支付的现金		940,049,175.69	1,161,440,384.31	774,399,626.76
支付给职工以及为职工支付的现金		431,637,938.48	553,751,661.10	467,581,781.47
支付的各项税费		21,136,460.06	83,228,776.76	61,578,417.22
支付其他与经营活动有关的现金		150,470,366.29	162,628,883.19	73,492,712.57
经营活动现金流出小计		1,543,293,940.52	1,961,049,705.36	1,377,052,538.02
经营活动产生的现金流量净额		274,852,687.64	69,812,122.51	-33,479,624.38
二、投资活动产生的现金流量				
收回投资收到的现金		789,552,685.82	701,868,193.42	53,392,890.65
取得投资收益收到的现金				
处置固定资产、无形资产和其他长期资产收回的现金净额		5,532,465.76	65,876,418.66	5,065,712.24
处置子公司及其他营业单位收到的现金净额				
收到其他与投资活动有关的现金			3,650,000.00	63,170,739.16
投资活动现金流入小计		795,085,151.58	771,394,612.08	121,629,342.05
购建固定资产、无形资产和其他长期资产支付的现金		122,848,605.43	150,526,443.65	88,018,014.80
投资支付的现金		752,613,400.00	703,000,000.00	66,413,095.28
取得子公司及其他营业单位支付的现金净额				
支付其他与投资活动有关的现金			12,486,000.00	38,998,204.68
投资活动现金流出小计		875,462,005.43	866,012,443.65	193,429,314.76
投资活动产生的现金流量净额		-80,376,853.85	-94,617,831.57	-71,799,972.71
三、筹资活动产生的现金流量				
吸收投资收到的现金		392,637,018.00		33,655,600.00
取得借款收到的现金		605,917,364.02	181,063,190.30	192,065,573.58
收到其他与筹资活动有关的现金			-	21,000,000.00
筹资活动现金流入小计		998,554,382.02	181,063,190.30	246,721,173.58
偿还债务支付的现金		183,194,131.94	130,000,000.00	110,000,000.00
分配股利、利润或偿付利息支付的现金		414,147,036.71	4,554,075.78	3,885,312.14
支付其他与筹资活动有关的现金		331,062,990.30	33,383,428.41	5,404,228.32
筹资活动现金流出小计		928,404,158.95	167,937,504.19	119,289,540.46
筹资活动产生的现金流量净额		70,150,223.07	13,125,686.11	127,431,633.12
四、汇率变动对现金及现金等价物的影响				
		2,547,561.84	-2,110,676.10	-321,061.08
五、现金及现金等价物净增加额				
加：期初现金及现金等价物余额		36,100,435.70	49,891,134.75	28,060,159.80
六、期末现金及现金等价物余额				
		303,274,054.40	36,100,435.70	49,891,134.75

法定代表人：

主管会计工作负责人：

会计机构负责人：












母公司所有者权益变动表

单位：元 币种：人民币

项目	2022年度				所有者权益合计				
	股本	其他权益工具 优先股 永续债 其他	资本公积	减：库存股		其他综合收益	专项储备	盈余公积	未分配利润
一、上年年末余额	236,313,020.64		19,636,269.79				74,790,896.42	590,550,635.60	921,290,822.45
加：会计政策变更									
前期差错更正									
其他									
二、本年初余额	236,313,020.64		19,636,269.79				74,790,896.42	590,550,635.60	921,290,822.45
三、本年增减变动金额(减少以“-”号填列)	138,735,093.36		597,041,870.10				-59,662,266.04	-510,984,684.81	165,130,012.61
(一) 综合收益总额								164,789,348.38	164,789,348.38
(二) 所有者投入和减少资本	138,735,093.00		266,605,571.23						405,340,664.23
1. 股东投入的普通股	138,735,093.00		253,901,925.00						392,637,018.00
2. 其他权益工具持有者投入资本									
3. 股份支付计入所有者权益的金额			1,564,201.75						1,564,201.75
4. 其他			11,139,444.48						11,139,444.48
(三) 利润分配									
1. 提取盈余公积							16,478,934.84	-421,478,934.84	-405,000,000.00
2. 对所有者(或股东)的分配							16,478,934.84	-16,478,934.84	
3. 其他								-405,000,000.00	-405,000,000.00
(四) 所有者权益内部结转	0.36		330,436,298.87				-76,141,200.88	-254,295,098.35	
1. 资本公积转增资本(或股本)									
2. 盈余公积转增资本(或股本)									
3. 盈余公积弥补亏损									
4. 设定受益计划变动额结转留存收益									
5. 其他综合收益结转留存收益									
6. 其他	0.36		330,436,298.87				-76,141,200.88	-254,295,098.35	
(五) 专项储备									
1. 本年提取									
2. 本年使用									
(六) 其他									
四、本年年末余额	375,048,114.00		616,676,139.89				15,128,630.38	79,565,950.79	1,086,420,835.06

法定代表人：

李远飞

主管会计工作负责人：

李远飞

会计机构负责人：

李远飞



母公司所有者权益变动表

单位：元 币种：人民币

项目	2021年度							所有者权益合计		
	股本	其他权益工具		资本公积	减：库存股	其他综合收益	专项储备		盈余公积	未分配利润
		优先股	永续债							
一、上年年末余额	236,313,020.64			10,549,620.33				48,203,610.36	351,265,061.05	646,331,312.38
加：会计政策变更										
前期差错更正										
其他										
二、本年初余额	236,313,020.64			10,549,620.33				48,203,610.36	351,265,061.05	646,331,312.38
三、本年增减变动金额(减少以“-”号填列)				9,086,649.46				26,587,286.06	239,285,574.55	274,959,510.07
(一) 综合收益总额									265,872,860.61	265,872,860.61
(二) 所有者投入和减少资本				9,086,649.46						9,086,649.46
1. 股东投入的普通股										
2. 其他权益工具持有者投入资本										
3. 股份支付计入所有者权益的金额										
4. 其他				9,086,649.46						9,086,649.46
(三) 利润分配										
1. 提取盈余公积								26,587,286.06	-26,587,286.06	
2. 对所有者(或股东)的分配								26,587,286.06	-26,587,286.06	
3. 其他										
(四) 所有者权益内部结转										
1. 资本公积转增资本(或股本)										
2. 盈余公积转增资本(或股本)										
3. 盈余公积弥补亏损										
4. 设定受益计划变动额结转留存收益										
5. 其他综合收益结转留存收益										
6. 其他										
(五) 专项储备										
1. 本年提取										
2. 本年使用										
(六) 其他										
四、本年年末余额	236,313,020.64			19,636,269.79				74,790,896.42	590,550,635.60	921,290,822.45

编制单位：东正扬传感科技股份有限公司



法定代表人：

(Signature)



主管会计工作负责人：

(Signature)



会计机构负责人：

(Signature)



母公司所有者权益变动表

单位：元 币种：人民币

项目	2020年度			所有者权益合计
	股本	其他权益工具 优先股 永续债 其他	资本公积	
一、上年年末余额	202,657,420.64			474,864,703.02
加：会计政策变更				
前期差错更正				
其他				
二、本年初余额	202,657,420.64			474,864,703.02
三、本年增减变动金额(减少以“-”号填列)	33,655,600.00		10,549,620.33	171,466,609.36
(一) 综合收益总额				127,261,389.03
(二) 所有者投入和减少资本	33,655,600.00		10,549,620.33	44,205,220.33
1. 所有者投入的普通股	33,655,600.00			33,655,600.00
2. 其他权益工具持有者投入资本				
3. 股份支付计入所有者权益的金额				
4. 其他			10,549,620.33	10,549,620.33
(三) 利润分配				
1. 提取盈余公积				
2. 对所有者(或股东)的分配				
3. 其他				
(四) 所有者权益内部结转				
1. 资本公积转增资本(或股本)				
2. 盈余公积转增资本(或股本)				
3. 盈余公积弥补亏损				
4. 设定受益计划变动额结转留存收益				
5. 其他综合收益结转留存收益				
6. 其他				
(五) 专项储备				
1. 本年提取				
2. 本年使用				
(六) 其他				
四、本年年末余额	236,313,020.64		10,549,620.33	646,331,312.38

法定代表人：
李云飞

主管会计工作负责人：
李云飞

会计机构负责人：
李云飞



李云飞



广东正扬传感科技股份有限公司

财务报表附注

2020 年至 2022 年

(除特别说明外, 金额单位为人民币元)

一、公司的基本情况

1. 公司概况

2004 年 9 月, 正扬有限设立

2004 年 6 月 3 日, 东莞市工商行政管理局出具《企业名称预先核准通知书》(东莞市名称预核外字[2004]第 400648 号), 同意预先核准投资人西方商贸有限公司(简称“西方商贸”) 在东莞市设立外商独资企业, 企业名称为: 东莞正扬电子机械有限公司(简称“正扬有限”)。

2004 年 8 月 30 日, 东莞市对外贸易经济合作局作出《关于设立外资企业东莞正扬电子机械有限公司申请表、可行性研究报告和章程的批复》(东外经贸资[2004]2181 号), 同意西方商贸在东莞市黄江镇鸡啼岗村举办外资经营企业正扬有限。

2004 年 9 月 1 日, 公司取得广东省人民政府核发的《中华人民共和国外商投资企业批准证书》(批准号: 商外资粤东外资证字[2004]0691 号), 经批准的投资总额为港币 200.00 万元, 注册资本为港币 200.00 万元。批准了上述投资事项。

2004 年 9 月 15 日, 公司取得东莞市工商行政管理局核发的《企业法人营业执照》(注册号: 企独粤莞总字第 199491 号)。

2004 年 10 月 27 日, 东莞市金正会计师事务所出具了《验资报告》(金正验字(2004)第 0067 号), 审验确认, 截至 2004 年 10 月 25 日, 正扬有限已收到西方商贸缴纳的注册资本合计港币 200.00 万元, 出资方式为货币出资。

本次出资完成后, 公司的股权结构如下:

单位: 港币万元, %

序号	股东名称	认缴出资额	实缴出资额	持股比例
1	西方商贸	200.00	200.00	100.00

2005年12月，正扬有限第一次增资

2005年11月20日，公司作出董事会决议，同意公司注册资本增加港币300.00万元，全部以外汇货币出资，在本次营业执照变更之日起一年内缴足（头三个月出资不少于15%）。

2005年11月30日，东莞市对外贸易经济合作局出具《关于外资企业东莞正扬电子机械有限公司补充章程之二的批复》（东外经贸资[2005]3160号），同意了公司上述增资事项。

2005年11月30日，公司取得广东省人民政府换发的《中华人民共和国外商投资企业批准证书》（批准号：商外资粤东外资证字[2004]0691号）。

2005年12月6日，公司取得东莞市工商行政管理局换发的《企业法人营业执照》（注册号：企独粤莞总字第199491号）。

本次增资完成后，公司的股权结构如下：

单位：港币万元，%

序号	股东名称	认缴出资额	实缴出资额	持股比例
1	西方商贸	500.00	200.00	100.00

2006年12月，正扬有限第二次增资

2006年8月15日，公司作出董事会决议，同意公司注册资本增加港币300.00万元，全部以外汇货币出资，在本次营业执照变更之日起一年内缴足（头三个月出资不少于15%）。

2006年8月30日，东莞市对外贸易经济合作局出具《关于外资企业东莞正扬电子机械有限公司补充章程之四的批复》（东外经贸资[2006]2053号），同意了公司上述增资事项。

2006年9月4日，公司取得广东省人民政府换发的《中华人民共和国外商投资企业批准证书》（批准号：商外资粤东外资证字[2004]0691号）。

2006年10月24日，东莞市大正会计师事务所出具《验资报告》（大正验字（2006）第0190号），审验确认截至2006年9月22日，正扬有限已收到西方商贸缴纳的新增实收注册资本合计港币600.00万元，出资方式为货币出资。正扬有限本次增资前的实收资本为港币200.00万元，变更后累计注册资本实收金额为港币800.00万元。

2006年12月7日，公司取得东莞市工商行政管理局换发的《企业法人营业执照》（注册号：企独粤莞总字第199491号）。

本次增资及出资完成后，公司的股权结构如下：

单位：港币万元，%

序号	股东名称	认缴出资额	实缴出资额	持股比例
1	西方商贸	800.00	800.00	100.00

2007年1月，正扬有限第三次增资

2006年11月30日，公司作出董事会决议，同意公司注册资本增加港币1,000.00万元，全部以外汇货币出资，在本次营业执照变更之日起两年内缴足（头三个月出资不少于15%）。

2006年12月31日，东莞市对外贸易经济合作局出具《关于外资企业东莞正扬电子机械有限公司补充章程之五的批复》（东外经贸资[2006]3273号），同意了公司上述增资事项。

2007年1月4日，公司取得广东省人民政府换发的《中华人民共和国外商投资企业批准证书》（批准号：商外资粤东外资证字[2004]0691号）。

2007年1月23日，公司取得东莞市工商行政管理局换发的《企业法人营业执照》（注册号：企独粤莞总字第199491号）。

本次增资完成后，公司的股权结构如下：

单位：港币万元，%

序号	股东名称	认缴出资额	实缴出资额	持股比例
1	西方商贸	1,800.00	800.00	100.00

2008年4月，正扬有限第四次增资

2007年12月10日，公司作出董事会决议，同意公司注册资本增加港币1,500.00万元，全部以外汇货币出资，在本次营业执照变更之日起两年内缴足（在营业执照本次变更之时应缴付不得低于本次注册资本追加额的20%）。

2008年1月14日，东莞市对外贸易经济合作局出具《关于外资企业东莞正扬电子机械有限公司补充章程之六的批复》（东外经贸资[2008]146号），同意了公司上述增资事项。

2008年1月15日，公司取得广东省人民政府换发的《中华人民共和国外商投资企业批准证书》（批准号：商外资粤东外资证字[2004]0691号）。

2008年3月15日，东莞市大正会计师事务所出具《东莞正扬电子机械有限公司2008年度验资报告》（大正验字（2008）第0056号），审验确认截至2008年1月27日，正扬有限已收到西方商贸缴纳的新增实收注册资本合计港币1,302.73万元，出资方式为货币出资。正扬有限本次增资前的注册资本为港币1,800.00万元，实收资本为港币800.00万元，截至2008年1月27日止，变更后累计注册资本为港币3,300.00万元，实收资本为港币2,102.73万元。

2008年4月23日，公司取得东莞市工商行政管理局换发的《企业法人营业执照》（注册号：441900400080205）。

2008年6月24日，东莞市大正会计师事务所出具《东莞正扬电子机械有限公司2008年度验资报告》（大正验字（2008）第0201号），审验确认截至2008年6月4日，正扬有限已收到西方商贸缴纳的新增实收注册资本合计港币1,197.27万元，累计实收资本为港币3,300.00万元。

本次增资完成后，公司的股权结构如下：

单位：港币万元，%

序号	股东名称	认缴出资额	实缴出资额	持股比例
1	西方商贸	3,300.00	3,300.00	100.00

2008年9月，正扬有限第五次增资

2008年7月8日，公司作出董事会决议，同意公司注册资本增加港币2,200.00万元，全部以外汇货币出资，在本次营业执照变更之日起两年内缴足（在营业执照本次变更之时应缴付不得低于本次注册资本追加额的20%）。

2008年7月17日，东莞市对外贸易经济合作局出具《关于外资企业东莞正扬电子机械有限公司补充章程之七的批复》（东外经贸资[2008]1556号），同意了公司上述增资事项。

2008年7月17日，公司取得广东省人民政府换发的《中华人民共和国外商投资企业批准证书》（批准号：商外资粤东外资证字[2004]0691号）。

2008年9月10日，东莞市大正会计师事务所出具《东莞正扬电子机械有限公司2008年度验资报告》（大正验字（2008）第0290号），审验确认截至2008年8月15日，正扬有限已收到西方商贸缴纳的新增实收注册资本合计港币597.36万元，出资方式为货币出资。正扬有限本次增资前的注册资本为港币3,300.00万元，实收资本为港币3,300.00万元，变更后累计注册资本为港币5,500.00万元，实收资本为港币3,897.36万元。

2008年9月27日与2009年4月16日，公司先后取得东莞市工商行政管理局换发的《企业法人营业执照》（注册号：441900400080205）。

本次增资完成后，公司的股权结构如下：

单位：港币万元，%

序号	股东名称	认缴出资额	实缴出资额	持股比例
1	西方商贸	5,500.00	3,897.36	100.00

2008年9月26日，东莞市大正会计师事务所出具《东莞正扬电子机械有限公司2008年度验资报告》（大正验字（2008）第0317号），审验确认截至2008年9月24日，正扬有限已收到西方商贸缴纳的第6期出资，本期实收注册资本为港币847.08万元，出资方式为货币出资。正扬有限股东本次出资连同前5期出资，累计实缴注册资本为港币4,744.44万元。

2008年12月2日，东莞市大正会计师事务所出具《东莞正扬电子机械有限公司2008年度验资报告》（大正验字（2008）第0420号），审验确认截至2008年11月12日，正扬有限已收到西方商贸缴纳的第7期出资，本期实收注册资本为港币755.56万元，出资方式为货币出资。正扬有限股东本次出资连同前6期出资，累计实缴注册资本为港币5,500.00万元。

2009年4月16日，正扬有限取得东莞市工商行政管理局换发的《企业法人营业执照》（注册号：441900400080205）。

本次出资完成后，公司的股权结构如下：

单位：港币万元，%

序号	股东名称	认缴出资额	实缴出资额	持股比例
1	西方商贸	5,500.00	5,500.00	100.00

2010年6月24日，东莞市大正会计师事务所出具《东莞正扬电子机械有限公司2008年度验资报告》（大正验字（2010）第0353号），审验确认截至2008年11月12日，正扬有限已收到西方商贸缴纳的第7期（差错更正）出资，新增实收注册资本为港币-16.09万元，出资方式为货币出资。正扬有限股东本次出资连同前7期出资，累计实缴注册资本为港币5,483.91万元。

2010年9月7日，东莞市大正会计师事务所出具《东莞正扬电子机械有限公司2010年度验资报告》（大正验字（2010）第0548号），审验确认截至2010年7月29日，正扬有限已收到西方商贸缴纳的第8期出资，本期实收注册资本为港币16.09万元，出资方式为货币出资。正扬有限股东本次出资连同前7期出资，累计实缴注册资本为港币5,500.00万元。

2011年5月，正扬有限第六次增资

2011年4月6日，公司作出董事会决议，决议主要内容如下：同意公司注册资本增加港币4,000.00万元，全部以外汇货币出资，自营业执照本次变更之日起两年内由西方商贸缴足（头三个月内出资不少于20%）。

2011年4月21日，东莞市对外贸易经济合作局出具《关于外资企业东莞正扬电子机械有限公司补充章程之八的批复》（东外经贸资[2011]1065号），同意了公司上述增资事项。

2011年5月5日，公司取得广东省人民政府换发的《中华人民共和国外商投资企业批准证书》（批准号：商外资粤东外资证字[2004]0691号）。

2011年5月20日，公司取得东莞市工商行政管理局换发的《企业法人营业执照》（注册号：441900400080205）。

本次营业执照换发完成后，公司的股权结构如下：

单位：港币万元，%

序号	股东名称	认缴出资额	实缴出资额	持股比例
1	西方商贸	9,500.00	5,500.00	100.00

2011年6月16日，东莞市金穗会计师事务所（普通合伙）出具《东莞正扬电子机械有限公司2011年度验资报告》（金穗外验字（2011）033号），审验确认截至2011年6月7日，正扬有限已收到西方商贸缴纳的第9期出资，本期实收注册资本为港币

500.00 万元，出资方式为货币出资。正扬有限股东本次出资连同前 8 期出资，累计实缴注册资本为港币 6,000.00 万元。

2011 年 7 月 13 日，东莞市金穗会计师事务所（普通合伙）出具《东莞正扬电子机械有限公司 2011 年度验资报告》（金穗外验字（2011）044 号），审验确认截至 2011 年 6 月 30 日，正扬有限已收到西方商贸缴纳的第 10 期出资，本期实收注册资本为港币 500.00 万元，出资方式为货币出资。正扬有限股东本次出资连同前 9 期出资，累计实缴注册资本为港币 6,500.00 万元。

2011 年 8 月 2 日，东莞市金穗会计师事务所（普通合伙）出具《东莞正扬电子机械有限公司 2011 年度验资报告》（金穗外验字（2011）047 号），审验确认截至 2011 年 7 月 22 日，正扬有限已收到西方商贸缴纳的第 11 期出资，本期实收注册资本为港币 500.00 万元，出资方式为货币出资。正扬有限股东本次出资连同前 10 期出资，累计实缴注册资本为港币 7,000.00 万元。

2011 年 8 月 24 日，东莞市金穗会计师事务所（普通合伙）出具《东莞正扬电子机械有限公司 2011 年度验资报告》（金穗外验字（2011）055 号），审验确认截至 2011 年 8 月 15 日，正扬有限已收到西方商贸缴纳的第 12 期出资，本期实收注册资本为港币 600.00 万元，出资方式为货币出资。正扬有限股东本次出资连同前 11 期出资，累计实缴注册资本为港币 7,600.00 万元。

2011 年 9 月 30 日，东莞市金穗会计师事务所（普通合伙）出具《东莞正扬电子机械有限公司 2011 年度验资报告》（金穗外验字（2011）065 号），审验确认截至 2011 年 9 月 19 日，正扬有限已收到西方商贸缴纳的第 13 期出资，本期实收注册资本为港币 699.99 万元，出资方式为货币出资。正扬有限股东本次出资连同前 12 期出资，累计实缴注册资本为港币 8,299.99 万元。

2011 年 11 月 7 日，东莞市金穗会计师事务所（普通合伙）出具《东莞正扬电子机械有限公司 2011 年度验资报告》（金穗外验字（2011）076 号），审验确认截至 2011 年 10 月 27 日，正扬有限已收到西方商贸缴纳的第 14 期出资，本期实收注册资本为港币 500.01 万元，出资方式为货币出资。正扬有限股东本次出资连同前 13 期出资，累计实缴注册资本为港币 8,800.00 万元。

2011年12月21日，东莞市金穗会计师事务所（普通合伙）出具《东莞正扬电子机械有限公司2011年度验资报告》（金穗外验字（2011）089号），审验确认截至2011年12月13日，正扬有限已收到西方商贸缴纳的第15期出资，本期实收注册资本港币700.00万元，出资方式为货币出资。正扬有限股东本次出资连同前14期出资，累计实缴注册资本为港币9,500.00万元。

2012年2月29日，公司取得东莞市工商行政管理局换发的《企业法人营业执照》（注册号：441900400080205）。

本次出资完成后，公司的股权结构如下：

单位：港币万元，%

序号	股东名称	认缴出资额	实缴出资额	持股比例
1	西方商贸	9,500.00	9,500.00	100.00

2015年7月，正扬有限第七次增资

2015年6月8日，公司董事会作出决议，同意公司注册资本增加港币6,335.53万元，全部以合法获得的（等值）境外人民币出资，自本次营业执照变更之日起两年内由西方商贸缴足。

2015年6月16日，东莞市商务局作出《关于外资企业东莞正扬电子机械有限公司补充章程之九的批复》（东商务资[2015]781号），同意了公司上述增资事项。

2015年6月24日，公司取得广东省人民政府换发的《中华人民共和国外商投资企业批准证书》（批准号：商外资粤东外资证字[2004]0691号）。

2015年7月1日，公司取得东莞市工商行政管理局换发的《营业执照》（注册号：441900400080205）。

2015年9月18日，东莞市明德普华会计师事务所（普通合伙）出具《东莞正扬电子机械有限公司2015年度验资报告》（明德验字[2015]第11008号），审验确认截至2015年9月14日，正扬有限已收到西方商贸缴纳的新增注册资本（实收资本）合计人民币3,000.00万元，折算成港币3,683.38万元，出资方式为货币出资。正扬有限变更后的累计注册资本为港币15,835.53万元，实收资本为港币13,183.38万元。

2015年10月27日，东莞市明德普华会计师事务所（普通合伙）出具《东莞正扬电子机械有限公司2015年度验资报告》（明德验字[2015]第11010号），审验确认截至

2015年10月22日，正扬有限已收到西方商贸缴纳的新增注册资本（实收资本）合计人民币2,170.33万元，折算成港币2,652.15万元，出资方式为货币出资。正扬有限变更后的累计注册资本为港币15,835.53万元，实收资本为港币15,835.53万元。

2016年3月10日，正扬有限取得东莞市工商行政管理局换发的《营业执照》（统一社会信用代码：91441900766561653X）。

本次出资完成后，公司的股权结构如下：

单位：港币万元，%

序号	股东名称	认缴出资额	实缴出资额	出资比例
1	西方商贸	15,835.53	15,835.53	100.00

2017年1月，正扬有限第八次增资

2017年1月13日，公司董事会作出决议，同意公司注册资本增加港币7,630.47万元，全部以合法获得的（等值）境外人民币出资。

2017年1月19日，公司取得东莞市工商行政管理局换发的《营业执照》（统一社会信用代码：91441900766561653X）。

本次增资完成后，公司的股权结构如下：

单位：港币万元，%

序号	股东名称	认缴出资额	实缴出资额	持股比例
1	西方商贸	23,466.00	15,835.53	100.00

2017年4月17日，东莞市明德普华会计师事务所（普通合伙）出具《东莞正扬电子机械有限公司2017年度验资报告》（明德验字[2017]第300012号），审验确认截至2017年4月12日，正扬有限已收到西方商贸缴纳的新增注册资本（实收资本）合计人民币1,300.00万元，折算成港币1,465.14万元，出资方式为货币出资。正扬有限变更后的累计注册资本为港币23,466.00万元，实收资本为港币17,300.67万元。

2017年5月10日，东莞市明德普华会计师事务所（普通合伙）出具《东莞正扬电子机械有限公司2017年度验资报告》（明德验字[2017]第300018号），审验确认截至2017年5月9日，正扬有限已收到西方商贸缴纳的新增注册资本（实收资本）合计人民币2,000.00万元，折算成港币2,255.27万元，出资方式为货币出资。正扬有限变更后的累计注册资本为港币23,466.00万元，实收资本为港币19,555.95万元。

2017年5月23日，东莞市明德普华会计师事务所（普通合伙）出具《东莞正扬电子机械有限公司2017年度验资报告》（明德验字[2017]第300022号），审验确认截至2017年5月23日，正扬有限已收到西方商贸缴纳的新增注册资本（实收资本）合计人民币2,000.00万元，折算成港币2,267.83万元，出资方式为货币出资。正扬有限变更后的累计注册资本为港币23,466.00万元，实收资本为港币21,823.78万元。

2017年6月6日，东莞市明德普华会计师事务所（普通合伙）出具《东莞正扬电子机械有限公司2017年度验资报告》（明德验字[2017]第300024号），审验确认截至2017年6月5日，正扬有限已收到西方商贸缴纳的新增注册资本（实收资本）合计人民币1,432.15万元，折算成港币1,642.22万元，出资方式为货币出资。正扬有限变更后的累计注册资本为港币23,466.00万元，实收资本为港币23,466.00万元。

本次出资完成后，公司的股权结构如下：

单位：港币万元，%

序号	股东名称	认缴出资额	实缴出资额	持股比例
1	西方商贸	23,466.00	23,466.00	100.00

2020年12月，正扬有限第九次增资

2020年12月6日，公司股东西方商贸作出股东决定：同意公司注册资本增加港币4,000.00万元，全部以外汇货币出资；增资后，公司注册资本为港币27,466.00万元，全部以外汇货币出资，在2022年12月31日前缴清。

2020年12月16日，东莞市市场监督管理局就上述事项的变更向公司核发了新的《营业执照》（统一社会信用代码：91441900766561653X）。

本次增资完成后，公司的股权结构如下：

单位：港币万元，%

序号	股东名称	认缴出资额	实缴出资额	持股比例
1	西方商贸	27,466.00	23,466.00	100.00

2020年12月29日，东莞市明德普华会计师事务所（普通合伙）出具《东莞正扬电子机械有限公司验资报告》（明德验字(2020)第4000175号），审验确认截至2020年12月28日，正扬有限已收到西方商贸缴纳的新增注册资本（实收资本）合计人民币3,365.56万元，折算成港币4,000.00万元，出资方式为货币出资。正扬有限变更后的累计注册资本为港币27,466.00万元，实收资本为港币27,466.00万元。

本次出资完成后，公司的股权结构如下：

单位：港币万元，%

序号	股东名称	认缴出资额	实缴出资额	持股比例
1	西方商贸	27,466.00	27,466.00	100.00

2022年5月，正扬有限第十次增资

2022年5月19日，公司通过股东决定，决定变更公司注册资本币别由港币变更为人民币，变更后为人民币23,631.30万元；同意公司新增注册资本人民币10,200.00万元，均由正昇（东莞）企业管理咨询有限公司（简称“东莞正昇”）以货币方式认缴，并于2022年12月31日前缴足。

2022年5月24日，东莞市市场监督管理局出具《登记通知书》（粤东）登字（2022）第44190002200545525号），对正扬有限申请变更登记事项予以登记，并就前述事项的变更向正扬有限核发了新的《营业执照》（统一社会信用代码：91441900766561653X）。

2022年6月15日，容诚会计师事务所（特殊普通合伙）深圳分所出具《东莞正扬电子机械有限公司验资报告》（容诚验字(2022)518F0015号），审验确认截至2022年5月19日，正扬有限按历次出资时汇率折算的注册资本为人民币23,631.30万元，实收资本为人民币23,631.30万元；截至2022年5月31日，正扬有限已收到东莞正昇缴纳的新增出资合计人民币10,200.00万元，实收资本为人民币10,200.00万元。本次变更后累计实收资本为人民币33,831.30万元。

本次增资完成后，公司的股权结构如下：

单位：人民币万元，%

序号	股东名称	认缴出资额	实缴出资额	持股比例
1	西方商贸	23,631.30	23,631.30	69.85
2	东莞正昇	10,200.00	10,200.00	30.15
合计		33,831.30	33,831.30	100.00

2022年9月，有限责任公司整体变更为股份有限公司

2022年8月18日，容诚会计师事务所（特殊普通合伙）出具了《东莞正扬电子机械有限公司审计报告》（容诚审字[2022]518Z0463号），截至2022年5月31日，正扬有限经审计的净资产值为69,730.16万元，不存在累计未弥补亏损。

2022年8月23日，深圳市世联资产房地产土地评估有限公司出具了《东莞正扬电子机械有限公司拟进行股份制改造涉及其净资产价值资产评估报告》（世联资产评报字GZ01GQZH[2022]0179QTMC号）。根据该评估报告，正扬有限在评估基准日2022年5月31日的净资产评估价值为82,561.31万元。

2022年8月24日，正扬有限通过股东会决议，同意以全体股东为发起人，将公司整体变更为股份有限公司；同意以2022年5月31日经审计后净资产人民币69,730.16万元，按照1:0.4852的折股比例，折合为股份公司股份33,831.30万股，每股面值人民币1元，其余净资产列入股份公司的资本公积。

2022年8月24日，正扬有限全体股东签署《发起人协议》，约定作为发起人共同设立股份有限公司，并就股本与股份比例、各发起人的权利义务以及筹建正扬有限的相关事宜进行了约定。

2022年9月8日，正扬有限召开创立大会，全体发起人出席会议，同意将正扬有限整体变更为股份有限公司，通过《广东正扬传感科技股份有限公司章程》并选举产生了第一届董事会成员和第一届监事会非职工代表监事。

2022年9月20日，容诚会计师事务所（特殊普通合伙）出具了《广东正扬传感科技股份有限公司（筹）验资报告》（容诚验字[2022]518Z0100号），截至2022年9月9日，公司已根据《公司法》有关规定及公司折股方案，将正扬有限截至2022年5月31日经审计的净资产人民币69,730.16万元，折合33,831.30万股，每股面值1元，共计股本总额33,831.30万元，超出股本的部分计入股份公司的资本公积。

2022年9月22日，东莞市市场监督管理局向正扬有限核发了《营业执照》（统一社会信用代码：91441900766561653X）。

正扬有限变更为广东正扬传感科技股份有限公司（简称“本公司”、“公司”、“正扬科技”）后，股权结构如下：

单位：元，%

序号	发起人名称	股本	持股比例
1	西方商贸	236,313,021.00	69.85
2	东莞正昇	102,000,000.00	30.15
	合计	338,313,021.00	100.00

2022年10月，正扬科技第一次增资

2022年9月29日，正扬科技召开第一届董事会第二次会议和第一届监事会第二次会议，审议通过了《广东正扬传感科技股份有限公司2022年股权激励计划实施方案》。2022年10月14日，正扬科技召开2022年第二次临时股东大会，审议并通过了上述议案。本次股权激励计划通过持股平台东莞正翔企业经营管理合伙企业（有限合伙）（简称“东莞正翔”）、东莞正益企业经营管理合伙企业（有限合伙）（简称“东莞正益”）及东莞正欣企业经营管理合伙企业（有限合伙）（简称“东莞正欣”），按每股4.43元的价格以增资方式实施。其中东莞正翔出资1,828.10万元，东莞正益出资2,240.10万元，东莞正欣出资302.10万元，各股东均以现金方式认缴。本次增资完成后，正扬科技股本由33,831.30万元增加至34,817.83万元。同日，正扬科技就上述增资事项对公司章程进行相应的修改。

2022年10月27日，东莞市市场监督管理局就上述增资事项向正扬科技核发新的《营业执照》（统一社会信用代码：91441900766561653X）。

2022年12月1日，容诚会计师事务所（特殊普通合伙）出具了《广东正扬传感科技股份有限公司验资报告》（容诚验字(2022)518Z0159号），审验确认截至2022年11月17日止，正扬科技已收到东莞正翔、东莞正益和东莞正欣缴纳的新增注册资本合计人民币4,370.30万元，其中计入实收资本人民币986.52万元，计入资本公积人民币3,383.78万元，公司累计实收资本人民币34,817.83万元。

此次增资完成后，正扬科技的股权结构如下：

单位：元，%

序号	发起人名称	股本	持股比例
1	西方商贸	236,313,021.00	67.87
2	东莞正昇	102,000,000.00	29.30
3	东莞正益	5,056,658.00	1.45
4	东莞正翔	4,126,636.00	1.19
5	东莞正欣	681,943.00	0.20
	合计	348,178,258.00	100.00

2022年12月，正扬科技第二次增资

2022年11月17日，正扬科技召开第一届董事会第三次会议和第一届监事会第三

次会议，审议通过了《关于公司 2022 年员工持股计划实施方案的议案》《关于增加公司注册资本的议案》及《关于修改公司章程的议案》。2022 年 12 月 2 日，正扬科技召开 2022 年第三次临时股东大会，审议并通过了上述议案。本次增资中，嘉兴致家叁号创业投资合伙企业（有限合伙）（简称“嘉兴致家”）作为外部投资机构按每股 9.19 元的价格进行增资，增资金额为 5,888.00 万元；参与员工持股计划的员工通过持股平台东莞正旺企业经营管理合伙企业（有限合伙）（简称“东莞正旺”）、东莞正势企业经营管理合伙企业（有限合伙）（简称“东莞正势”）、东莞正宏企业经营管理合伙企业（有限合伙）（简称“东莞正宏”）及东莞正能企业经营管理合伙企业（有限合伙）（简称“东莞正能”）向公司按每股 9.19 元的价格进行增资，其中东莞正旺出资 1,580.10 万元，东莞正势出资 1,965.10 万元，东莞正宏出资 1,595.10 万元，东莞正能出资 1,890.10 万元。各股东均以现金方式认缴。本次增资完成后，正扬科技股本由 34,817.83 万元增加至 36,223.53 万元。同日，正扬科技就上述增资事项对公司章程进行相应的修改。

2022 年 12 月 6 日，东莞市市场监督管理局就上述增资事项向正扬科技核发了新的《营业执照》（统一社会信用代码：91441900766561653X）。

2022 年 12 月 23 日，容诚会计师事务所（特殊普通合伙）出具《广东正扬传感科技股份有限公司验资报告》（容诚验字(2022)518Z0176 号），审验确认截至 2022 年 12 月 8 日止，正扬科技已收到东莞正旺、东莞正势、东莞正宏、东莞正能和嘉兴致家缴纳的新增注册资本合计人民币 12,918.40 万元，其中计入实收资本人民币 1,405.70 万元，计入资本公积人民币 11,512.70 万元，公司累计实收资本人民币 36,223.53 万元。

此次增资完成后，正扬科技的股权结构如下：

单位：元，%

序号	发起人名称	股本	持股比例
1	西方商贸	236,313,021.00	65.24
2	东莞正昇	102,000,000.00	28.16
3	嘉兴致家	6,406,966.00	1.77
4	东莞正益	5,056,658.00	1.40
5	东莞正翔	4,126,636.00	1.14
6	东莞正势	2,138,302.00	0.59
7	东莞正能	2,056,692.00	0.57

序号	发起人名称	股本	持股比例
8	东莞正宏	1,735,690.00	0.48
9	东莞正旺	1,719,368.00	0.47
10	东莞正欣	681,943.00	0.19
	合计	362,235,276.00	100.00

2022年12月，正扬科技第三次增资

2022年12月5日，正扬科技召开第一届董事会第四次会议，审议通过了《关于增加公司注册资本的议案》及《关于修改公司章程的议案》。2022年12月20日，正扬科技召开2022年第四次临时股东大会，审议并通过了上述议案。本次增资中，深圳博众信合致扬创业投资合伙企业（有限合伙）（简称“博众信合”）、嘉兴兴牛兴扬创业投资合伙企业（有限合伙）（简称“兴牛兴扬”）、淄博格物致知壹号股权投资合伙企业（有限合伙）（简称“格物致知”）、共青城金木环能创业投资合伙企业（有限合伙）（简称“金木环能”）、广州番禺至安股权投资合伙企业（有限合伙）（简称“番禺至安”）作为外部投资机构按每股9.19元的价格进行增资，增资金额为11,775.00万元。各股东均以现金方式认缴。本次增资完成后，正扬科技股本由36,223.53万元增加至37,504.81万元。同日，正扬科技就上述增资事项对公司章程进行相应的修改。

2022年12月27日，东莞市市场监督管理局就上述增资事宜向正扬科技核发了新的《营业执照》（统一社会信用代码：91441900766561653X）。

2023年1月10日，容诚会计师事务所（特殊普通合伙）出具《广东正扬传感科技股份有限公司验资报告》（容诚验字(2023)518Z0007号），审验确认截至2022年12月27日止，正扬科技已收到博众信合、番禺至安、金木环能、格物致知和兴牛兴扬缴纳的新增注册资本合计人民币11,775.00万元，其中计入实收资本人民币1,281.28万元，计入资本公积人民币10,493.72万元，公司累计实收资本人民币37,504.81万元。

此次增资完成后，正扬科技的股权结构如下：

单位：元，%

序号	发起人名称	股本	持股比例
1	西方商贸	236,313,021.00	63.01
2	东莞正昇	102,000,000.00	27.20
3	嘉兴致家	6,406,966.00	1.71

序号	发起人名称	股本	持股比例
4	博众信合	5,114,254.00	1.36
5	东莞正益	5,056,658.00	1.35
6	东莞正翔	4,126,636.00	1.10
7	兴牛兴扬	2,883,569.00	0.77
8	格物致知	2,176,278.00	0.58
9	东莞正势	2,138,302.00	0.57
10	东莞正能	2,056,692.00	0.55
11	东莞正宏	1,735,690.00	0.46
12	东莞正旺	1,719,368.00	0.46
13	金木环能	1,550,598.00	0.41
14	番禺至安	1,088,139.00	0.29
15	东莞正欣	681,943.00	0.18
	合计	375,048,114.00	100.00

本公司经营地址：广东省东莞市黄江镇鸡啼岗东环三街1号101室。

法定代表人：顾一新。

公司主要的经营活动为：一般项目：机械零件、零部件加工；机械零件、零部件销售；电子产品销售；五金产品研发；五金产品制造；五金产品批发；塑料制品制造；塑料制品销售；塑料包装箱及容器制造；汽车零部件研发；汽车零部件及配件制造；汽车零配件批发；智能车载设备制造；智能车载设备销售；电子元器件与机电组件设备制造；电子元器件与机电组件设备销售；碳减排、碳转化、碳捕捉、碳封存技术研发；新兴能源技术研发；软件开发；软件销售；数据处理服务；智能控制系统集成；专业设计服务；工程和技术研究和试验发展；电子、机械设备维护（不含特种设备）；技术服务、技术开发、技术咨询、技术交流、技术转让、技术推广；技术进出口；货物进出口。（除依法须经批准的项目外，凭营业执照依法自主开展经营活动）

财务报表批准报出日：本财务报表业经本公司董事会于2023年5月5日决议批准报出。

2. 合并财务报表范围及变化

(1) 报告期末纳入合并范围的子公司

序号	子公司全称	子公司简称	持股比例%	
			直接	间接
1	安徽正扬环境科技有限公司	安徽正扬	100.00	
2	Kusauto (Hong Kong) Group Limited	KUS Group	100.00	
3	Kusauto (Hong Kong) International Limited	KUS HK	100.00	
4	东莞正扬环境科技有限公司	正扬环境	70.00	
5	Kus Europe B.V.	KUS Europe		100.00
6	Kus Autopartes de Mexico S. DE R.L. DE C.V.	KUS Mexico		100.00
7	广东正钢科技有限公司	广东正钢		100.00
8	山东正扬环境科技有限公司	山东正扬		100.00
9	Kus Mexico Distribution S. DE R.L. DE C.V.	KUS Mexico Distribution		99.00
10	东莞市国锐自动化设备科技有限公司	东莞国锐		100.00
11	Kus Americas Inc.	KUS Americas		100.00
12	Kusauto India Private Limited	KUS India		100.00

上述子公司具体情况详见本附注七“在其他主体中的权益”。

(2) 报告期内合并财务报表范围变化

报告期内新增子公司：

序号	子公司全称	子公司简称	报告期间	纳入合并范围原因
1	Kusauto (Hong Kong) International Limited	KUS HK	2022 年	同一控制下企业合并
2	Kusauto India Private Limited	KUS India	2022 年	同一控制下企业合并
3	Kus Europe B.V.	KUS Europe	2022 年	同一控制下企业合并
4	Kus Autopartes de Mexico S. DE R.L. DE C.V.	KUS Mexico	2022 年	同一控制下企业合并
5	Kus Mexico Distribution S. DE R.L. DE C.V.	KUS Mexico Distribution	2022 年	同一控制下企业合并
6	广东正钢科技有限公司	广东正钢	2022 年	同一控制下企业合并
7	山东正扬环境科技有限公司	山东正扬	2022 年	同一控制下企业合并
8	东莞市国锐自动化设备科技有限公司	东莞国锐	2022 年	同一控制下企业合并
9	东莞正扬环境科技有限公司	正扬环境	2022 年	新设成立
10	Kus Americas Inc.	KUS Americas	2022 年	新设成立

报告期内新增及减少子公司的具体情况详见本附注六“合并范围的变更”。

二、财务报表的编制基础

1. 编制基础

本公司以持续经营为基础，根据实际发生的交易和事项，按照企业会计准则及其应用指南和准则解释的规定进行确认和计量，在此基础上编制财务报表。此外，本公司还按照中国证监会《公开发行证券的公司信息披露编报规则第 15 号——财务报告的一般规定》（2014 年修订）披露有关财务信息。

2. 持续经营

本公司对自报告期末起 12 个月的持续经营能力进行了评估，未发现影响本公司持续经营能力的事项，本公司以持续经营为基础编制财务报表是合理的。

三、重要会计政策及会计估计

本公司下列重要会计政策、会计估计根据企业会计准则制定。未提及的业务按企业会计准则中相关会计政策执行。

1. 遵循企业会计准则的声明

本公司所编制的财务报表符合企业会计准则的要求，真实、完整地反映了公司的财务状况、经营成果、所有者权益变动和现金流量等有关信息。

2. 会计期间

本公司会计年度自公历 1 月 1 日起至 12 月 31 日止。

3. 营业周期

本公司正常营业周期为一年。

4. 记账本位币

本公司的记账本位币为人民币，境外(分)子公司按经营所处的主要经济环境中的货币为记账本位币。

5. 同一控制下和非同一控制下企业合并的会计处理方法

(1) 同一控制下的企业合并

本公司在企业合并中取得的资产和负债，在合并日按取得被合并方在最终控制方合并财务报表中的账面价值计量。其中，对于被合并方与本公司在企业合并前采用的会计政策不同的，基于重要性原则统一会计政策，即按照本公司的会计政策对被合并方资产、负债的账面价值进行调整。本公司在企业合并中取得的净资产账面价值与所支付对价的账面价值之间存在差额的，首先调整资本公积（资本溢价或股本溢价），资本公积（资本溢价或股本溢价）的余额不足冲减的，依次冲减盈余公积和未分配利润。

通过分步交易实现同一控制下企业合并的会计处理方法见附注三、6（6）。

(2) 非同一控制下的企业合并

本公司在企业合并中取得的被购买方各项可辨认资产和负债，在购买日按其公允价值计量。其中，对于被购买方与本公司在企业合并前采用的会计政策不同的，基于重要性原则统一会计政策，即按照本公司的会计政策对被购买方资产、负债的账面价值进行调整。本公司在购买日的合并成本大于企业合并中取得的被购买方可辨认资产、负债公允价值的差额，确认为商誉；如果合并成本小于企业合并中取得的被购买方可辨认资产、负债公允价值的差额，首先对合并成本以及在企业合并中取得的被购买方可辨认资产、负债的公允价值进行复核，经复核后合并成本仍小于取得的被购买方可辨认资产、负债公允价值的，其差额确认为合并当期损益。

通过分步交易实现非同一控制下企业合并的会计处理方法见附注三、6（6）。

(3) 企业合并中有关交易费用的处理

为进行企业合并发生的审计、法律服务、评估咨询等中介费用以及其他相关管理费用，于发生时计入当期损益。作为合并对价发行的权益性证券或债务性证券的交易费用，计入权益性证券或债务性证券的初始确认金额。

6. 合并财务报表的编制方法

(1) 合并范围的确定

合并财务报表的合并范围以控制为基础予以确定，不仅包括根据表决权（或类似表决权）本身或者结合其他安排确定的子公司，也包括基于一项或多项合同安排决定的结构化主体。

控制是指本公司拥有对被投资方的权力，通过参与被投资方的相关活动而享有可变回报，并且有能力运用对被投资方的权力影响其回报金额。子公司是指被本公司控制的主体（含企业、被投资单位中可分割的部分，以及企业所控制的结构化主体等），结构化主体是指在确定其控制方时没有将表决权或类似权利作为决定性因素而设计的主体（注：有时也称为特殊目的主体）。

（2）关于母公司是投资性主体的特殊规定

如果母公司是投资性主体，则只将那些为投资性主体的投资活动提供相关服务的子公司纳入合并范围，其他子公司不予以合并，对不纳入合并范围的子公司的股权投资方确认为以公允价值计量且其变动计入当期损益的金融资产。

当母公司同时满足下列条件时，该母公司属于投资性主体：

- ①该公司是以向投资方提供投资管理服务为目的，从一个或多个投资者处获取资金。
- ②该公司的唯一经营目的，是通过资本增值、投资收益或两者兼有而让投资者获得回报。
- ③该公司按照公允价值对几乎所有投资的业绩进行考量和评价。

当母公司由非投资性主体转变为投资性主体时，除仅将为其投资活动提供相关服务的子公司纳入合并财务报表范围编制合并财务报表外，企业自转变日起对其他子公司不再予以合并，并参照部分处置子公司股权但未丧失控制权的原则处理。

当母公司由投资性主体转变为非投资性主体时，应将原未纳入合并财务报表范围的子公司于转变日纳入合并财务报表范围，原未纳入合并财务报表范围的子公司在转变日的公允价值视同为购买的交易对价，按照非同一控制下企业合并的会计处理方法进行处理。

（3）合并财务报表的编制方法

本公司以自身和子公司的财务报表为基础，根据其他有关资料，编制合并财务报表。

本公司编制合并财务报表，将整个企业集团视为一个会计主体，依据相关企业会计准则的确认、计量和列报要求，按照统一的会计政策和会计期间，反映企业集团整体财务状况、经营成果和现金流量。

- ①合并母公司与子公司的资产、负债、所有者权益、收入、费用和现金流等项目。

②抵销母公司对子公司的长期股权投资与母公司在子公司所有者权益中所享有的份额。

③抵销母公司与子公司、子公司相互之间发生的内部交易的影响。内部交易表明相关资产发生减值损失的，应当全额确认该部分损失。

④站在企业集团角度对特殊交易事项予以调整。

(4) 报告期内增减子公司的处理

①增加子公司或业务

A. 同一控制下企业合并增加的子公司或业务

(a) 编制合并资产负债表时，调整合并资产负债表的期初数，同时对比较报表的相关项目进行调整，视同合并后的报告主体自最终控制方开始控制时点起一直存在。

(b) 编制合并利润表时，将该子公司以及业务合并当期期初至报告期末的收入、费用、利润纳入合并利润表，同时对比较报表的相关项目进行调整，视同合并后的报告主体自最终控制方开始控制时点起一直存在。

(c) 编制合并现金流量表时，将该子公司以及业务合并当期期初至报告期末的现金流量纳入合并现金流量表，同时对比较报表的相关项目进行调整，视同合并后的报告主体自最终控制方开始控制时点起一直存在。

B. 非同一控制下企业合并增加的子公司或业务

(a) 编制合并资产负债表时，不调整合并资产负债表的期初数。

(b) 编制合并利润表时，将该子公司以及业务购买日至报告期末的收入、费用、利润纳入合并利润表。

(c) 编制合并现金流量表时，将该子公司购买日至报告期末的现金流量纳入合并现金流量表。

②处置子公司或业务

A. 编制合并资产负债表时，不调整合并资产负债表的期初数。

B. 编制合并利润表时，将该子公司以及业务期初至处置日的收入、费用、利润纳入合并利润表。

C.编制合并现金流量表时将该子公司以及业务期初至处置日的现金流量纳入合并现金流量表。

(5) 合并抵销中的特殊考虑

①子公司持有本公司的长期股权投资，应当视为本公司的库存股，作为所有者权益的减项，在合并资产负债表中所有者权益项目下以“减：库存股”项目列示。

子公司相互之间持有的长期股权投资，比照本公司对子公司的股权投资的抵销方法，将长期股权投资与其对应的子公司所有者权益中所享有的份额相互抵销。

②“专项储备”和“一般风险准备”项目由于既不属于实收资本（或股本）、资本公积，也与留存收益、未分配利润不同，在长期股权投资与子公司所有者权益相互抵销后，按归属于母公司所有者的份额予以恢复。

③因抵销未实现内部销售损益导致合并资产负债表中资产、负债的账面价值与其在所属纳税主体的计税基础之间产生暂时性差异的，在合并资产负债表中确认递延所得税资产或递延所得税负债，同时调整合并利润表中的所得税费用，但与直接计入所有者权益的交易或事项及企业合并相关的递延所得税除外。

④本公司向子公司出售资产所发生的未实现内部交易损益，应当全额抵销“归属于母公司所有者的净利润”。子公司向本公司出售资产所发生的未实现内部交易损益，应当按照本公司对该子公司的分配比例在“归属于母公司所有者的净利润”和“少数股东损益”之间分配抵销。子公司之间出售资产所发生的未实现内部交易损益，应当按照本公司对出售方子公司的分配比例在“归属于母公司所有者的净利润”和“少数股东损益”之间分配抵销。

⑤子公司少数股东分担的当期亏损超过了少数股东在该子公司期初所有者权益中所享有的份额的，其余额仍应当冲减少数股东权益。

(6) 特殊交易的会计处理

①购买少数股东股权

本公司购买子公司少数股东拥有的子公司股权，在个别财务报表中，购买少数股权新取得的长期股权投资的投资成本按照所支付对价的公允价值计量。在合并财务报表中，因购买少数股权新取得的长期股权投资与按照新增持股比例计算应享有子公司自购买

日或合并日开始持续计算的净资产份额之间的差额，应当调整资本公积（资本溢价或股本溢价），资本公积不足冲减的，依次冲减盈余公积和未分配利润。

②通过多次交易分步取得子公司控制权的

A.通过多次交易分步实现同一控制下企业合并

在合并日，本公司在个别财务报表中，根据合并后应享有的子公司净资产在最终控制方合并财务报表中的账面价值的份额，确定长期股权投资的初始投资成本；初始投资成本与达到合并前的长期股权投资账面价值加上合并日取得进一步股份新支付对价的账面价值之和的差额，调整资本公积（资本溢价或股本溢价），资本公积（资本溢价或股本溢价）不足冲减的，依次冲减盈余公积和未分配利润。

在合并财务报表中，合并方在合并中取得的被合并方的资产、负债，除因会计政策不同而进行的调整以外，按合并日在最终控制方合并财务报表中的账面价值计量；合并前持有投资的账面价值加上合并日新支付对价的账面价值之和，与合并中取得的净资产账面价值的差额，调整资本公积（股本溢价/资本溢价），资本公积不足冲减的，调整留存收益。

合并方在取得被合并方控制权之前持有的股权投资且按权益法核算的，在取得原股权之日与合并方和被合并方同处于同一方最终控制之日孰晚日起至合并日之间已确认有关损益、其他综合收益以及其他所有者权益变动，应分别冲减比较报表期间的期初留存收益。

B.通过多次交易分步实现非同一控制下企业合并

在合并日，在个别财务报表中，按照原持有的长期股权投资的账面价值加上合并日新增投资成本之和，作为合并日长期股权投资的初始投资成本。

在合并财务报表中，对于购买日之前持有的被购买方的股权，按照该股权在购买日的公允价值进行重新计量，公允价值与其账面价值的差额计入当期投资收益；购买日之前持有的被购买方的股权涉及权益法核算下的其他综合收益等的，与其相关的其他综合收益等转为购买日所属当期收益，但由于被合并方重新计量设定受益计划净资产或净负债变动而产生的其他综合收益除外。本公司在附注中披露其在购买日之前持有的被购买方的股权在购买日的公允价值、按照公允价值重新计量产生的相关利得或损失的金额。

③本公司处置对子公司长期股权投资但未丧失控制权

母公司在不丧失控制权的情况下部分处置对子公司的长期股权投资，在合并财务报表中，处置价款与处置长期股权投资相对应享有子公司自购买日或合并日开始持续计算的净资产份额之间的差额，调整资本公积（资本溢价或股本溢价），资本公积不足冲减的，调整留存收益。

④本公司处置对子公司长期股权投资且丧失控制权

A. 一次交易处置

本公司因处置部分股权投资等原因丧失了对被投资方的控制权的，在编制合并财务报表时，对于剩余股权，按照其在丧失控制权日的公允价值进行重新计量。处置股权取得的对价与剩余股权公允价值之和，减去按原持股比例计算应享有原有子公司自购买日或合并日开始持续计算的净资产的份额之间的差额，计入丧失控制权当期的投资收益。

与原子公司的股权投资相关的其他综合收益、其他所有者权益变动，在丧失控制权时转入当期损益，由于被投资方重新计量设定受益计划净负债或净资产变动而产生的其他综合收益除外。

B. 多次交易分步处置

在合并财务报表中，应首先判断分步交易是否属于“一揽子交易”。

如果分步交易不属于“一揽子交易”的，在个别财务报表中，对丧失子公司控制权之前的各项交易，结转每一次处置股权相对应的长期股权投资的账面价值，所得价款与处置长期股权投资账面价值之间的差额计入当期投资收益；在合并财务报表中，应按照“母公司处置对子公司长期股权投资但未丧失控制权”的有关规定处理。

如果分步交易属于“一揽子交易”的，应当将各项交易作为一项处置子公司并丧失控制权的交易进行会计处理；在个别财务报表中，在丧失控制权之前的每一次处置价款与所处置的股权对应的长期股权投资账面价值之间的差额，先确认为其他综合收益，到丧失控制权时再一并转入丧失控制权的当期损益；在合并财务报表中，对于丧失控制权之前的每一次交易，处置价款与处置投资对应的享有该子公司净资产份额的差额应当确认为其他综合收益，在丧失控制权时一并转入丧失控制权当期的损益。

各项交易的条款、条件以及经济影响符合下列一种或多种情况的，通常将多次交易作为“一揽子交易”进行会计处理：

- (a) 这些交易是同时或者在考虑了彼此影响的情况下订立的。
- (b) 这些交易整体才能达成一项完整的商业结果。
- (c) 一项交易的发生取决于其他至少一项交易的发生。
- (d) 一项交易单独考虑时是不经济的，但是和其他交易一并考虑时是经济的。

⑤因子公司的少数股东增资而稀释母公司拥有的股权比例

子公司的其他股东（少数股东）对子公司进行增资，由此稀释了母公司对子公司的股权比例。在合并财务报表中，按照增资前的母公司股权比例计算其在增资前子公司账面净资产中的份额，该份额与增资后按照母公司持股比例计算的在增资后子公司账面净资产份额之间的差额调整资本公积（资本溢价或股本溢价），资本公积（资本溢价或股本溢价）不足冲减的，调整留存收益。

7. 合营安排分类及共同经营会计处理方法

合营安排，是指一项由两个或两个以上的参与方共同控制的安排。本公司合营安排分为共同经营和合营企业。

（1）共同经营

共同经营是指本公司享有该安排相关资产且承担该安排相关负债的合营安排。

本公司确认其与共同经营中利益份额相关的下列项目，并按照相关企业会计准则的规定进行会计处理：

- ①确认单独所持有的资产，以及按其份额确认共同持有的资产；
- ②确认单独所承担的负债，以及按其份额确认共同承担的负债；
- ③确认出售其享有的共同经营产出份额所产生的收入；
- ④按其份额确认共同经营因出售产出所产生的收入；
- ⑤确认单独所发生的费用，以及按其份额确认共同经营发生的费用。

（2）合营企业

合营企业是指本公司仅对该安排的净资产享有权利的合营安排。

本公司按照长期股权投资有关权益法核算的规定对合营企业的投资进行会计处理。

8. 现金及现金等价物的确定标准

现金指企业库存现金及可以随时用于支付的存款。现金等价物指持有的期限短（一般是指从购买日起三个月内到期）、流动性强、易于转换为已知金额现金、价值变动风险很小的投资。

9. 外币业务和外币报表折算

（1）外币交易时折算汇率的确定方法

本公司外币交易初始确认时采用交易发生日的即期汇率或采用按照系统合理的方法确定的、与交易发生日即期汇率近似的汇率（以下简称即期汇率的近似汇率）折算为记账本位币。

（2）资产负债表日外币货币性项目的折算方法

在资产负债表日，对于外币货币性项目，采用资产负债表日的即期汇率折算。因资产负债表日即期汇率与初始确认时或前一资产负债表日即期汇率不同而产生的汇兑差额，计入当期损益。对以历史成本计量的外币非货币性项目，仍采用交易发生日的即期汇率折算；对以公允价值计量的外币非货币性项目，采用公允价值确定日的即期汇率折算，折算后的记账本位币金额与原记账本位币金额的差额，计入当期损益。

（3）外币报表折算方法

对企业境外经营财务报表进行折算前先调整境外经营的会计期间和会计政策，使之与企业会计期间和会计政策相一致，再根据调整后会计政策及会计期间编制相应货币（记账本位币以外的货币）的财务报表，再按照以下方法对境外经营财务报表进行折算：

①资产负债表中的资产和负债项目，采用资产负债表日的即期汇率折算，所有者权益项目除“未分配利润”项目外，其他项目采用发生时的即期汇率折算。

②利润表中的收入和费用项目，采用交易发生日的即期汇率或即期汇率的近似汇率折算。

③外币现金流量以及境外子公司的现金流量，采用现金流量发生日的即期汇率或即期汇率的近似汇率折算。汇率变动对现金的影响额应当作为调节项目，在现金流量表中单独列报。

④产生的外币财务报表折算差额，在编制合并财务报表时，在合并资产负债表中所有者权益项目下单独列示“其他综合收益”。

处置境外经营并丧失控制权时，将资产负债表中所有者权益项目下列示的、与该境外经营相关的外币报表折算差额，全部或按处置该境外经营的比例转入处置当期损益。

10. 金融工具

金融工具，是指形成一方的金融资产并形成其他方的金融负债或权益工具的合同。

（1）金融工具的确认和终止确认

当本公司成为金融工具合同的一方时，确认相关的金融资产或金融负债。

金融资产满足下列条件之一的，终止确认：

- ①收取该金融资产现金流量的合同权利终止；
- ②该金融资产已转移，且符合下述金融资产转移的终止确认条件。

金融负债（或其一部分）的现时义务已经解除的，终止确认该金融负债（或该部分金融负债）。本公司（借入方）与借出方之间签订协议，以承担新金融负债方式替换原金融负债，且新金融负债与原金融负债的合同条款实质上不同的，终止确认原金融负债，并同时确认新金融负债。本公司对原金融负债（或其一部分）的合同条款作出实质性修改的，应当终止原金融负债，同时按照修改后的条款确认一项新的金融负债。

以常规方式买卖金融资产，按交易日进行会计确认和终止确认。常规方式买卖金融资产，是指按照合同条款规定，在法规或市场惯例所确定的时间安排来交付金融资产。交易日，是指本公司承诺买入或卖出金融资产的日期。

（2）金融资产的分类与计量

本公司在初始确认时根据管理金融资产的业务模式和金融资产的合同现金流量特征，将金融资产分类为：以摊余成本计量的金融资产、以公允价值计量且其变动计入当期损益的金融资产、以公允价值计量且其变动计入其他综合收益的金融资产。除非本公司改变管理金融资产的业务模式，在此情形下，所有受影响的相关金融资产在业务模式发生变更后的首个报告期间的第一天进行重分类，否则金融资产在初始确认后不得进行重分类。

金融资产在初始确认时以公允价值计量。对于以公允价值计量且其变动计入当期损益的金融资产，相关交易费用直接计入当期损益，其他类别的金融资产相关交易费用计入其初始确认金额。因销售商品或提供劳务而产生的、未包含或不考虑重大融资成分的应收票据及应收账款，本公司则按照收入准则定义的交易价格进行初始计量。

金融资产的后续计量取决于其分类：

①以摊余成本计量的金融资产

金融资产同时符合下列条件的，分类为以摊余成本计量的金融资产：本公司管理该金融资产的业务模式是以收取合同现金流量为目标；该金融资产的合同条款规定，在特定日期产生的现金流量，仅为对本金和以未偿付本金金额为基础的利息的支付。对于此类金融资产，采用实际利率法，按照摊余成本进行后续计量，其终止确认、按实际利率法摊销或减值产生的利得或损失，均计入当期损益。

②以公允价值计量且其变动计入其他综合收益的金融资产

金融资产同时符合下列条件的，分类为以公允价值计量且其变动计入其他综合收益的金融资产：本公司管理该金融资产的业务模式是既以收取合同现金流量为目标又以出售金融资产为目标；该金融资产的合同条款规定，在特定日期产生的现金流量，仅为对本金和以未偿付本金金额为基础的利息的支付。对于此类金融资产，采用公允价值进行后续计量。除减值损失或利得及汇兑损益确认为当期损益外，此类金融资产的公允价值变动作为其他综合收益确认，直到该金融资产终止确认时，其累计利得或损失转入当期损益。但是采用实际利率法计算的该金融资产的相关利息收入计入当期损益。

本公司不可撤销地选择将部分非交易性权益工具投资指定为以公允价值计量且其变动计入其他综合收益的金融资产，仅将相关股利收入计入当期损益，公允价值变动作为其他综合收益确认，直到该金融资产终止确认时，其累计利得或损失转入留存收益。

③以公允价值计量且其变动计入当期损益的金融资产

上述以摊余成本计量的金融资产和以公允价值计量且其变动计入其他综合收益的金融资产之外的金融资产，分类为以公允价值计量且其变动计入当期损益的金融资产。对于此类金融资产，采用公允价值进行后续计量，所有公允价值变动计入当期损益。

（3）金融负债的分类与计量

本公司将金融负债分类为以公允价值计量且其变动计入当期损益的金融负债、低于市场利率贷款的贷款承诺及财务担保合同负债及以摊余成本计量的金融负债。

金融负债的后续计量取决于其分类：

①以公允价值计量且其变动计入当期损益的金融负债

该类金融负债包括交易性金融负债（含属于金融负债的衍生工具）和指定为以公允价值计量且其变动计入当期损益的金融负债。初始确认后，对于该类金融负债以公允价值进行后续计量，除与套期会计有关外，产生的利得或损失（包括利息费用）计入当期损益。但本公司对指定为以公允价值计量且其变动计入当期损益的金融负债，由其自身信用风险变动引起的该金融负债公允价值的变动金额计入其他综合收益，当该金融负债终止确认时，之前计入其他综合收益的累计利得和损失应当从其他综合收益中转出，计入留存收益。

②贷款承诺及财务担保合同负债

贷款承诺是本公司向客户提供的一项在承诺期间内以既定的合同条款向客户发放贷款的承诺。贷款承诺按照预期信用损失模型计提减值损失。

财务担保合同指，当特定债务人到期不能按照最初或修改后的债务工具条款偿付债务时，要求本公司向蒙受损失的合同持有人赔付特定金额的合同。财务担保合同负债以按照依据金融工具的减值原则所确定的损失准备金额以及初始确认金额扣除按收入确认原则确定的累计摊销额后的余额孰高进行后续计量。

③以摊余成本计量的金融负债

初始确认后，对其他金融负债采用实际利率法以摊余成本计量。

除特殊情况外，金融负债与权益工具按照下列原则进行区分：

①如果本公司不能无条件地避免以交付现金或其他金融资产来履行一项合同义务，则该合同义务符合金融负债的定义。有些金融工具虽然没有明确地包含交付现金或其他金融资产义务的条款和条件，但有可能通过其他条款和条件间接地形成合同义务。

②如果一项金融工具须用或可用本公司自身权益工具进行结算，需要考虑用于结算该工具的本公司自身权益工具，是作为现金或其他金融资产的替代品，还是为了使该工

具持有方享有在发行方扣除所有负债后的资产中的剩余权益。如果是前者，该工具是发行方的金融负债；如果是后者，该工具是发行方的权益工具。在某些情况下，一项金融工具合同规定本公司须用或可用自身权益工具结算该金融工具，其中合同权利或合同义务的金额等于可获取或需交付的自身权益工具的数量乘以其结算时的公允价值，则无论该合同权利或合同义务的金额是固定的，还是完全或部分地基于除本公司自身权益工具的市场价格以外变量（例如利率、某种商品的价格或某项金融工具的价格）的变动而变动，该合同分类为金融负债。

（4）衍生金融工具及嵌入衍生工具

衍生金融工具以衍生交易合同签订当日的公允价值进行初始计量，并以其公允价值进行后续计量。公允价值为正数的衍生金融工具确认为一项资产，公允价值为负数的确认为一项负债。

除现金流量套期中属于套期有效的部分计入其他综合收益并于被套期项目影响损益时转出计入当期损益之外，衍生工具公允价值变动而产生的利得或损失，直接计入当期损益。

对包含嵌入衍生工具的混合工具，如主合同为金融资产的，混合工具作为一个整体适用金融资产分类的相关规定。如主合同并非金融资产，且该混合工具不是以公允价值计量且其变动计入当期损益进行会计处理，嵌入衍生工具与该主合同在经济特征及风险方面不存在紧密关系，且与嵌入衍生工具条件相同、单独存在的工具符合衍生工具定义的，嵌入衍生工具从混合工具中分拆，作为单独的衍生金融工具处理。如果该嵌入衍生工具在取得日或后续资产负债表日的公允价值无法单独计量，则将混合工具整体指定为以公允价值计量且其变动计入当期损益的金融资产或金融负债。

（5）金融工具减值

本公司对于以摊余成本计量的金融资产、以公允价值计量且其变动计入其他综合收益的债权投资、合同资产、租赁应收款、贷款承诺及财务担保合同等，以预期信用损失为基础确认损失准备。

①预期信用损失的计量

预期信用损失，是指以发生违约的风险为权重的金融工具信用损失的加权平均值。信用损失，是指本公司按照原实际利率折现的、根据合同应收的所有合同现金流量与预

期收取的所有现金流量之间的差额，即全部现金短缺的现值。其中，对于本公司购买或源生的已发生信用减值的金融资产，应按照该金融资产经信用调整的实际利率折现。

整个存续期预期信用损失，是指因金融工具整个预计存续期内所有可能发生的违约事件而导致的预期信用损失。

未来 12 个月内预期信用损失，是指因资产负债表日后 12 个月内（若金融工具的预计存续期少于 12 个月，则为预计存续期）可能发生的金融工具违约事件而导致的预期信用损失，是整个存续期预期信用损失的一部分。

于每个资产负债表日，本公司对于处于不同阶段的金融工具的预期信用损失分别进行计量。金融工具自初始确认后信用风险未显著增加的，处于第一阶段，本公司按照未来 12 个月内的预期信用损失计量损失准备；金融工具自初始确认后信用风险已显著增加但尚未发生信用减值的，处于第二阶段，本公司按照该工具整个存续期的预期信用损失计量损失准备；金融工具自初始确认后已经发生信用减值的，处于第三阶段，本公司按照该工具整个存续期的预期信用损失计量损失准备。

对于在资产负债表日具有较低信用风险的金融工具，本公司假设其信用风险自初始确认后并未显著增加，按照未来 12 个月内的预期信用损失计量损失准备。

本公司对于处于第一阶段和第二阶段、以及较低信用风险的金融工具，按照其未扣除减值准备的账面余额和实际利率计算利息收入。对于处于第三阶段的金融工具，按照其账面余额减已计提减值准备后的摊余成本和实际利率计算利息收入。

对于应收票据、应收账款、应收款项融资及合同资产，无论是否存在重大融资成分，本公司均按照整个存续期的预期信用损失计量损失准备。

A. 应收款项/合同资产

对于存在客观证据表明存在减值，以及其他适用于单项评估的应收票据、应收账款、其他应收款、应收款项融资、合同资产及长期应收款等单独进行减值测试，确认预期信用损失，计提单项减值准备。对于不存在减值客观证据的应收票据、应收账款、其他应收款、应收款项融资、合同资产及长期应收款或当单项金融资产无法以合理成本评估预期信用损失的信息时，本公司依据信用风险特征将应收票据、应收账款、其他应收款、应收款项融资、合同资产及长期应收款等划分为若干组合，在组合基础上计算预期信用损失，确定组合的依据如下：

应收票据确定组合的依据如下：

应收票据组合 1 商业承兑汇票组合

应收票据组合 2 银行承兑汇票组合

对于划分为组合的应收票据，本公司参考历史信用损失经验，结合当前状况以及对未来经济状况的预测，通过违约风险敞口和整个存续期预期信用损失率，计算预期信用损失。

应收账款确定组合的依据如下：

应收账款组合 1 账龄组合

应收账款组合 2 合并范围内关联方组合

应收账款组合 3 关联方组合

对于划分为组合的应收账款，本公司参考历史信用损失经验，结合当前状况以及对未来经济状况的预测，编制应收账款账龄与整个存续期预期信用损失率对照表，计算预期信用损失。

其他应收款确定组合的依据如下：

其他应收款组合 1 应收利息

其他应收款组合 2 应收股利

其他应收款组合 3 账龄组合

其他应收款组合 4 合并范围内关联方组合

其他应收款组合 5 关联方组合

其他应收款组合 6 应收退税款组合

对于划分为组合的其他应收款，本公司参考历史信用损失经验，结合当前状况以及对未来经济状况的预测，通过违约风险敞口和未来 12 个月内或整个存续期预期信用损失率，计算预期信用损失。

应收款项融资确定组合的依据如下：

应收款项融资组合 1 信用等级较高的银行承兑汇票组合

应收款项融资组合 2 卡信组合

对于划分为组合的应收款项融资，本公司参考历史信用损失经验，结合当前状况以及对未来经济状况的预测，通过违约风险敞口和整个存续期预期信用损失率，计算预期信用损失。

合同资产确定组合的依据如下：

合同资产组合 1 未到期质保金

合同资产组合 2 其他款项

对于划分为组合的合同资产，本公司参考历史信用损失经验，结合当前状况以及对未来经济状况的预测，通过违约风险敞口与整个存续期预期信用损失率，计算预期信用损失。

长期应收款确定组合的依据如下：

长期应收款组合 1 押金保证金组合

长期应收款组合 2 其他款项

对于划分为组合 1 的长期应收款，本公司参考历史信用损失经验，结合当前状况以及对未来经济状况的预测，通过违约风险敞口和整个存续期预期信用损失率，计算预期信用损失。

对于划分为组合 2 的长期应收款，本公司参考历史信用损失经验，结合当前状况以及对未来经济状况的预测，通过违约风险敞口和未来 12 个月内或整个存续期预期信用损失率，计算预期信用损失。

B. 债权投资、其他债权投资

对于债权投资和其他债权投资，本公司按照投资的性质，根据交易对手和风险敞口的各种类型，通过违约风险敞口和未来 12 个月内或整个存续期预期信用损失率，计算预期信用损失。

②具有较低的信用风险

如果金融工具的违约风险较低，借款人在短期内履行其合同现金流量义务的能力很强，并且即便较长时期内经济形势和经营环境存在不利变化但未必一定降低借款人履行其合同现金流量义务的能力，该金融工具被视为具有较低的信用风险。

③信用风险显著增加

本公司通过比较金融工具在资产负债表日所确定的预计存续期内的违约概率与在初始确认时所确定的预计存续期内的违约概率，以确定金融工具预计存续期内发生违约概率的相对变化，以评估金融工具的信用风险自初始确认后是否已显著增加。

在确定信用风险自初始确认后是否显著增加时，本公司考虑无须付出不必要的额外成本或努力即可获得的合理且有依据的信息，包括前瞻性信息。本公司考虑的信息包括：

A.信用风险变化所导致的内部价格指标是否发生显著变化；

B.预期将导致债务人履行其偿债义务的能力是否发生显著变化的业务、财务或经济状况的不利变化；

C.债务人经营成果实际或预期是否发生显著变化；债务人所处的监管、经济或技术环境是否发生显著不利变化；

D.作为债务抵押的担保物价值或第三方提供的担保或信用增级质量是否发生显著变化。这些变化预期将降低债务人按合同规定期限还款的经济动机或者影响违约概率；

E.预期将降低债务人按合同约定期限还款的经济动机是否发生显著变化；

F.借款合同的预期变更，包括预计违反合同的行为是否可能导致的合同义务的免除或修订、给予免息期、利率跳升、要求追加抵押品或担保或者对金融工具的合同框架做出其他变更；

G.债务人预期表现和还款行为是否发生显著变化；

H.合同付款是否发生逾期超过（含）30日。

根据金融工具的性质，本公司以单项金融工具或金融工具组合为基础评估信用风险是否显著增加。以金融工具组合为基础进行评估时，本公司可基于共同信用风险特征对金融工具进行分类，例如逾期信息和信用风险评级。

通常情况下，如果逾期超过30日，本公司确定金融工具的信用风险已经显著增加。除非本公司无需付出过多成本或努力即可获得合理且有依据的信息，证明虽然超过合同约定的付款期限30天，但信用风险自初始确认以来并未显著增加。

④已发生信用减值的金融资产

本公司在资产负债表日评估以摊余成本计量的金融资产和以公允价值计量且其变动计入其他综合收益的债权投资是否已发生信用减值。当对金融资产预期未来现金流量具有不利影响的一项或多项事件发生时，该金融资产成为已发生信用减值的金融资产。金融资产已发生信用减值的证据包括下列可观察信息：

发行方或债务人发生重大财务困难；债务人违反合同，如偿付利息或本金违约或逾期等；债权人出于与债务人财务困难有关的经济或合同考虑，给予债务人在任何其他情况下都不会做出的让步；债务人很可能破产或进行其他财务重组；发行方或债务人财务困难导致该金融资产的活跃市场消失；以大幅折扣购买或源生一项金融资产，该折扣反映了发生信用损失的事实。

⑤预期信用损失准备的列报

为反映金融工具的信用风险自初始确认后的变化，本公司在每个资产负债表日重新计量预期信用损失，由此形成的损失准备的增加或转回金额，应当作为减值损失或利得计入当期损益。对于以摊余成本计量的金融资产，损失准备抵减该金融资产在资产负债表中列示的账面价值；对于以公允价值计量且其变动计入其他综合收益的债权投资，本公司在其他综合收益中确认其损失准备，不抵减该金融资产的账面价值。

⑥核销

如果本公司不再合理预期金融资产合同现金流量能够全部或部分收回，则直接减记该金融资产的账面余额。这种减记构成相关金融资产的终止确认。这种情况通常发生在本公司确定债务人没有资产或收入来源可产生足够的现金流量以偿还将被减记的金额。

已减记的金融资产以后又收回的，作为减值损失的转回计入收回当期的损益。

（6）金融资产转移

金融资产转移是指下列两种情形：

A.将收取金融资产现金流量的合同权利转移给另一方；

B.将金融资产整体或部分转移给另一方，但保留收取金融资产现金流量的合同权利，并承担将收取的现金流量支付给一个或多个收款方的合同义务。

①终止确认所转移的金融资产

已将金融资产所有权上几乎所有的风险和报酬转移给转入方的，或既没有转移也没有保留金融资产所有权上几乎所有的风险和报酬的，但放弃了对该金融资产控制的，终止确认该金融资产。

在判断是否已放弃对所转移金融资产的控制时，根据转入方出售该金融资产的实际能力。转入方能够单方面将转移的金融资产整体出售给不相关的第三方，且没有额外条件对此项出售加以限制的，则公司已放弃对该金融资产的控制。

本公司在判断金融资产转移是否满足金融资产终止确认条件时，注重金融资产转移的实质。

金融资产整体转移满足终止确认条件的，将下列两项金额的差额计入当期损益：

A.所转移金融资产的账面价值；

B.因转移而收到的对价，与原直接计入其他综合收益的公允价值变动累计额中对于终止确认部分的金额（涉及转移的金融资产为根据《企业会计准则第 22 号-金融工具确认和计量》第十八条分类为以公允价值计量且其变动计入其他综合收益的金融资产的情形）之和。

金融资产部分转移满足终止确认条件的，将所转移金融资产整体的账面价值，在终止确认部分和未终止确认部分（在此种情况下，所保留的服务资产视同继续确认金融资产的一部分）之间，按照转移日各自的相对公允价值进行分摊，并将下列两项金额的差额计入当期损益：

A.终止确认部分在终止确认日的账面价值；

B.终止确认部分的对价，与原计入其他综合收益的公允价值变动累计额中对应终止确认部分的金额（涉及转移的金融资产为根据《企业会计准则第 22 号-金融工具确认和计量》第十八条分类为以公允价值计量且其变动计入其他综合收益的金融资产的情形）之和。

②继续涉入所转移的金融资产

既没有转移也没有保留金融资产所有权上几乎所有的风险和报酬的，且未放弃对该金融资产控制的，应当按照其继续涉入所转移金融资产的程度确认有关金融资产，并相应确认有关负债。

继续涉入所转移金融资产的程度，是指企业承担的被转移金融资产价值变动风险或报酬的程度。

③继续确认所转移的金融资产

仍保留与所转移金融资产所有权上几乎所有的风险和报酬的，应当继续确认所转移金融资产整体，并将收到的对价确认为一项金融负债。

该金融资产与确认的相关金融负债不得相互抵销。在随后的会计期间，企业应当继续确认该金融资产产生的收入（或利得）和该金融负债产生的费用（或损失）。

（7）金融资产和金融负债的抵销

金融资产和金融负债应当在资产负债表内分别列示，不得相互抵销。但同时满足下列条件的，以相互抵销后的净额在资产负债表内列示：

本公司具有抵销已确认金额的法定权利，且该种法定权利是当前可执行的；

本公司计划以净额结算，或同时变现该金融资产和清偿该金融负债。

不满足终止确认条件的金融资产转移，转出方不得将已转移的金融资产和相关负债进行抵销。

（8）金融工具公允价值的确定方法

金融资产和金融负债的公允价值确定方法见附注三、11。

11. 公允价值计量

公允价值是指市场参与者在计量日发生的有序交易中，出售一项资产所能收到或者转移一项负债所需支付的价格。

本公司以主要市场的价格计量相关资产或负债的公允价值，不存在主要市场的，本公司以最有利市场的价格计量相关资产或负债的公允价值。本公司采用市场参与者在对该资产或负债定价时为实现其经济利益最大化所使用的假设。

主要市场，是指相关资产或负债交易量最大和交易活跃程度最高的市场；最有利市场，是指在考虑交易费用和运输费用后，能够以最高金额出售相关资产或者以最低金额转移相关负债的市场。

存在活跃市场的金融资产或金融负债，本公司采用活跃市场中的报价确定其公允价值。金融工具不存在活跃市场的，本公司采用估值技术确定其公允价值。

以公允价值计量非金融资产的，考虑市场参与者将该资产用于最佳用途产生经济利益的能力，或者将该资产出售给能够用于最佳用途的其他市场参与者产生经济利益的能力。

① 估值技术

本公司采用在当期情况下适用并且有足够可利用数据和其他信息支持的估值技术，使用的估值技术主要包括市场法、收益法和成本法。本公司使用与其中一种或多种估值技术相一致的方法计量公允价值，使用多种估值技术计量公允价值的，考虑各估值结果的合理性，选取在当期情况下最能代表公允价值的金额作为公允价值。

本公司在估值技术的应用中，优先使用相关可观察输入值，只有在相关可观察输入值无法取得或取得不切实可行的情况下，才使用不可观察输入值。可观察输入值，是指能够从市场数据中取得的输入值。该输入值反映了市场参与者在对相关资产或负债定价时所使用的假设。不可观察输入值，是指不能从市场数据中取得的输入值。该输入值根据可获得的的市场参与者在对相关资产或负债定价时所使用假设的最佳信息取得。

②公允价值层次

本公司将公允价值计量所使用的输入值划分为三个层次，并首先使用第一层次输入值，其次使用第二层次输入值，最后使用第三层次输入值。第一层次输入值是在计量日能够取得的相同资产或负债在活跃市场上未经调整的报价。第二层次输入值是除第一层次输入值外相关资产或负债直接或间接可观察的输入值。第三层次输入值是相关资产或负债的不可观察输入值。

12. 存货

(1) 存货的分类

存货是指本公司在日常活动中持有以备出售的产成品或商品、处在生产过程中的在产品、在生产过程或提供劳务过程中耗用的材料和物料等，包括原材料、在产品、半成品、库存商品、发出商品等。

(2) 发出存货的计价方法

本公司存货发出时采用加权平均法计价。

（3）存货的盘存制度

本公司存货采用永续盘存制，每年至少盘点一次，盘盈及盘亏金额计入当年度损益。

（4）存货跌价准备的计提方法

资产负债表日按成本与可变现净值孰低计量，存货成本高于其可变现净值的，计提存货跌价准备，计入当期损益。

在确定存货的可变现净值时，以取得的可靠证据为基础，并且考虑持有存货的目的、资产负债表日后事项的影响等因素。

①产成品、商品和用于出售的材料等直接用于出售的存货，在正常生产经营过程中，以该存货的估计售价减去估计的销售费用和相关税费后的金额确定其可变现净值。为执行销售合同或者劳务合同而持有的存货，以合同价格作为其可变现净值的计量基础；如果持有存货的数量多于销售合同订购数量，超出部分的存货可变现净值以一般销售价格为计量基础。用于出售的材料等，以市场价格作为其可变现净值的计量基础。

②需要经过加工的材料存货，在正常生产经营过程中，以所生产的产成品的估计售价减去至完工时估计将要发生的成本、估计的销售费用和相关税费后的金额确定其可变现净值。如果用其生产的产成品的可变现净值高于成本，则该材料按成本计量；如果材料价格的下降表明产成品的可变现净值低于成本，则该材料按可变现净值计量，按其差额计提存货跌价准备。

③存货跌价准备一般按单个存货项目计提；对于数量繁多、单价较低的存货，按存货类别计提。

④资产负债表日如果以前减记存货价值的影响因素已经消失，则减记的金额予以恢复，并在原已计提的存货跌价准备的金额内转回，转回的金额计入当期损益。

（5）周转材料的摊销方法

①低值易耗品摊销方法：在领用时采用一次转销法。

②包装物的摊销方法：在领用时采用一次转销法。

13. 合同资产及合同负债

本公司根据履行履约义务与客户付款之间的关系在资产负债表中列示合同资产或

合同负债。本公司已向客户转让商品或提供服务而有权收取的对价（且该权利取决于时间流逝之外的其他因素）列示为合同资产。本公司已收或应收客户对价而应向客户转让商品或提供服务的义务列示为合同负债。

本公司对合同资产的预期信用损失的确定方法及会计处理方法详见附注三、10。

合同资产和合同负债在资产负债表中单独列示。同一合同下的合同资产和合同负债以净额列示，净额为借方余额的，根据其流动性在“合同资产”或“其他非流动资产”项目中列示；净额为贷方余额的，根据其流动性在“合同负债”或“其他非流动负债”项目中列示。不同合同下的合同资产和合同负债不能相互抵销。

14. 合同成本

合同成本分为合同履约成本与合同取得成本。

（1）本公司为履行合同而发生的成本，在同时满足下列条件时作为合同履约成本确认为一项资产：

①该成本与一份当前或预期取得的合同直接相关，包括直接人工、直接材料、制造费用（或类似费用）、明确由客户承担的成本以及仅因该合同而发生的其他成本。

②该成本增加了本公司未来用于履行履约义务的资源。

③该成本预期能够收回。

本公司为取得合同发生的增量成本预期能够收回的，作为合同取得成本确认为一项资产。

与合同成本有关的资产采用与该资产相关的商品或服务收入确认相同的基础进行摊销；但是对于合同取得成本摊销期限未超过一年的，本公司将其在发生时计入当期损益。

（2）与合同成本有关的资产，其账面价值高于下列两项的差额的，本公司将对于超出部分计提减值准备，并确认为资产减值损失，并进一步考虑是否应计提亏损合同有关的预计负债：

①因转让与该资产相关的商品或服务预期能够取得的剩余对价；

②为转让该相关商品或服务估计将要发生的成本。

上述资产减值准备后续发生转回的，转回后的资产账面价值不超过假定不计提减值准备情况下该资产在转回日的账面价值。

确认为资产的合同履约成本，初始确认时摊销期限不超过一年或一个正常营业周期，在“存货”项目中列示，初始确认时摊销期限超过一年或一个正常营业周期，在“其他非流动资产”项目中列示。

确认为资产的合同取得成本，初始确认时摊销期限不超过一年或一个正常营业周期，在“其他流动资产”项目中列示，初始确认时摊销期限超过一年或一个正常营业周期，在“其他非流动资产”项目中列示。

15. 持有待售的非流动资产或处置组

(1) 持有待售的非流动资产或处置组的分类

本公司将同时满足下列条件的非流动资产或处置组划分为持有待售类别：

①根据类似交易中出售此类资产或处置组的惯例，在当前状况下即可立即出售；

②出售极可能发生，即本公司已经就一项出售计划作出决议且获得确定的购买承诺，预计出售将在一年内完成。有关规定要求本公司相关权力机构或者监管部门批准后方可出售的，已经获得批准。

本公司专为转售而取得的非流动资产或处置组，在取得日满足“预计出售将在一年内完成”的规定条件，且短期（通常为 3 个月）内很可能满足持有待售类别的其他划分条件的，本公司在取得日将其划分为持有待售类别。

本公司因出售对子公司的投资等原因导致其丧失对子公司控制权的，无论出售后本公司是否保留部分权益性投资，在拟出售的对子公司投资满足持有待售类别划分条件时，在母公司个别财务报表中将子公司投资整体划分为持有待售类别，在合并财务报表中将子公司所有资产和负债划分为持有待售类别。

(2) 持有待售的非流动资产或处置组的计量

采用公允价值模式进行后续计量的投资性房地产、采用公允价值减去出售费用后的净额计量的生物资产、职工薪酬形成的资产、递延所得税资产、由金融工具相关会计准则规范的金融资产及由保险合同相关会计准则规范的保险合同所产生的权利的计量分别适用于其他相关会计准则。

初始计量或在资产负债表日重新计量持有待售的非流动资产或处置组时，其账面价值高于公允价值减去出售费用后的净额的，将账面价值减记至公允价值减去出售费用后的净额，减记的金额确认为资产减值损失，计入当期损益，同时计提持有待售资产减值准备。后续资产负债表日持有待售的非流动资产或处置组公允价值减去出售费用后的净额增加的，以前减记的金额予以恢复，并在划分为持有待售类别后确认的资产减值损失金额内转回，转回金额计入当期损益。已抵减的商誉账面价值不得转回。

非流动资产或处置组因不再满足持有待售类别的划分条件而不再继续划分为持有待售类别或非流动资产从持有待售的处置组中移除时，按照以下两者孰低计量：

①划分为持有待售类别前的账面价值，按照假定不划分为持有待售类别情况下本应确认的折旧、摊销或减值等进行调整后的金额；

②可收回金额。

（3）列报

本公司在资产负债表中区别于其他资产单独列示持有待售的非流动资产或持有待售的处置组中的资产，区别于其他负债单独列示持有待售的处置组中的负债。持有待售的非流动资产或持有待售的处置组中的资产与持有待售的处置组中的负债不予相互抵销，分别作为流动资产和流动负债列示。

16. 长期股权投资

本公司长期股权投资包括对被投资单位实施控制、重大影响的权益性投资，以及对合营企业的权益性投资。本公司能够对被投资单位施加重大影响的，为本公司的联营企业。

（1）确定对被投资单位具有共同控制、重大影响的依据

共同控制，是指按照相关约定对某项安排所共有的控制，并且该安排的相关活动必须经过分享控制权的参与方一致同意后才能决策。在判断是否存在共同控制时，首先判断所有参与方或参与方组合是否集体控制该安排，如果所有参与方或一组参与方必须一致行动才能决定某项安排的相关活动，则认为所有参与方或一组参与方集体控制该安排。其次再判断该安排相关活动的决策是否必须经过这些集体控制该安排的参与方一致同意。如果存在两个或两个以上的参与方组合能够集体控制某项安排的，不构成共同控制。判断是否存在共同控制时，不考虑享有的保护性权利。

重大影响，是指投资方对被投资单位的财务和经营政策有参与决策的权力，但并不能够控制或者与其他方一起共同控制这些政策的制定。在确定能否对被投资单位施加重大影响时，考虑投资方直接或间接持有被投资单位的表决权股份以及投资方及其他方持有的当期可执行潜在表决权在假定转换为对被投资方单位的股权后产生的影响，包括被投资单位发行的当期可转换的认股权证、股份期权及可转换公司债券等的影响。

当本公司直接或通过子公司间接拥有被投资单位 20%（含 20%）以上但低于 50% 的表决权股份时，一般认为对被投资单位具有重大影响，除非有明确证据表明该种情况下不能参与被投资单位的生产经营决策，不形成重大影响。

（2）初始投资成本确定

① 企业合并形成的长期股权投资，按照下列规定确定其投资成本：

A. 同一控制下的企业合并，合并方以支付现金、转让非现金资产或承担债务方式作为合并对价的，在合并日按照被合并方所有者权益在最终控制方合并财务报表中的账面价值的份额作为长期股权投资的初始投资成本。长期股权投资初始投资成本与支付的现金、转让的非现金资产以及所承担债务账面价值之间的差额，调整资本公积；资本公积不足冲减的，调整留存收益；

B. 同一控制下的企业合并，合并方以发行权益性证券作为合并对价的，在合并日按照被合并方所有者权益在最终控制方合并财务报表中的账面价值的份额作为长期股权投资的初始投资成本。按照发行股份的面值总额作为股本，长期股权投资初始投资成本与所发行股份面值总额之间的差额，调整资本公积；资本公积不足冲减的，调整留存收益；

C. 非同一控制下的企业合并，以购买日为取得对被购买方的控制权而付出的资产、发生或承担的负债以及发行的权益性证券的公允价值确定为合并成本作为长期股权投资的初始投资成本。合并方为企业合并发生的审计、法律服务、评估咨询等中介费用以及其他相关管理费用，于发生时计入当期损益。

② 除企业合并形成的长期股权投资以外，其他方式取得的长期股权投资，按照下列规定确定其投资成本：

A. 以支付现金取得的长期股权投资，按照实际支付的购买价款作为投资成本。初始投资成本包括与取得长期股权投资直接相关的费用、税金及其他必要支出；

B.以发行权益性证券取得的长期股权投资，按照发行权益性证券的公允价值作为初始投资成本；

C.通过非货币性资产交换取得的长期股权投资，如果该项交换具有商业实质且换入资产或换出资产的公允价值能可靠计量，则以换出资产的公允价值和相关税费作为初始投资成本，换出资产的公允价值与账面价值之间的差额计入当期损益；若非货币资产交换不同时具备上述两个条件，则按换出资产的账面价值和相关税费作为初始投资成本。

D.通过债务重组取得的长期股权投资，以所放弃债权的公允价值和可直接归属于该资产的税金等其他成本确定其入账价值，并将所放弃债权的公允价值与账面价值之间的差额，计入当期损益。

（3）后续计量及损益确认方法

本公司能够对被投资单位实施控制的长期股权投资采用成本法核算；对联营企业和合营企业的长期股权投资采用权益法核算。

①成本法

采用成本法核算的长期股权投资，追加或收回投资时调整长期股权投资的成本；被投资单位宣告分派的现金股利或利润，确认为当期投资收益。

②权益法

按照权益法核算的长期股权投资，一般会计处理为：

本公司长期股权投资的投资成本大于投资时应享有被投资单位可辨认净资产公允价值份额的，不调整长期股权投资的初始投资成本；长期股权投资的投资成本小于投资时应享有被投资单位可辨认净资产公允价值份额的，其差额计入当期损益，同时调整长期股权投资的成本。

本公司按照应享有或应分担的被投资单位实现的净损益和其他综合收益的份额，分别确认投资收益和其他综合收益，同时调整长期股权投资的账面价值；本公司按照被投资单位宣告分派的利润或现金股利计算应享有的部分，相应减少长期股权投资的账面价值；被投资单位除净损益、其他综合收益和利润分配以外所有者权益的其他变动，调整长期股权投资的账面价值并计入所有者权益。在确认应享有被投资单位净损益的份额时，以取得投资时被投资单位可辨认净资产的公允价值为基础，对被投资单位的净利润进行

调整后确认。被投资单位采用的会计政策及会计期间与本公司不一致的，应按照本公司的会计政策及会计期间对被投资单位的财务报表进行调整，并据以确认投资收益和其他综合收益等。本公司与联营企业及合营企业之间发生的未实现内部交易损益按照享有的比例计算归属于本公司的部分予以抵销，在此基础上确认投资损益。本公司与被投资单位发生的未实现内部交易损失属于资产减值损失的，应全额确认。

因追加投资等原因能够对被投资单位施加重大影响或实施共同控制但不构成控制的，按照原持有的股权投资的公允价值加上新增投资成本之和，作为改按权益法核算的初始投资成本。原持有的股权投资分类为其他权益工具投资的，其公允价值与账面价值之间的差额，以及原计入其他综合收益的累计利得或损失应当在改按权益法核算的当期从其他综合收益中转出，计入留存收益。

因处置部分股权投资等原因丧失了对被投资单位的共同控制或重大影响的，处置后的剩余股权改按公允价值计量，其在丧失共同控制或重大影响之日的公允价值与账面价值之间的差额计入当期损益。原股权投资因采用权益法核算而确认的其他综合收益，在终止采用权益法核算时采用与被投资单位直接处置相关资产或负债相同的基础进行会计处理。

（4）持有待售的权益性投资

对联营企业或合营企业的权益性投资全部或部分分类为持有待售资产的，相关会计处理见附注三、15。

对于未划分为持有待售资产的剩余权益性投资，采用权益法进行会计处理。

已划分为持有待售的对联营企业或合营企业的权益性投资，不再符合持有待售资产分类条件的，从被分类为持有待售资产之日起采用权益法进行追溯调整。分类为持有待售期间的财务报表做相应调整。

（5）减值测试方法及减值准备计提方法

对子公司、联营企业及合营企业的投资，计提资产减值的方法见附注三、21。

17. 固定资产

固定资产是指为生产商品、提供劳务、出租或经营管理而持有的使用寿命超过一年的单位价值较高的有形资产。

（1）确认条件

固定资产在同时满足下列条件时，按取得时的实际成本予以确认：

- ①与该固定资产有关的经济利益很可能流入企业；
- ②该固定资产的成本能够可靠地计量。

固定资产发生的后续支出，符合固定资产确认条件的计入固定资产成本；不符合固定资产确认条件的在发生时计入当期损益。

（2）各类固定资产的折旧方法

本公司从固定资产达到预定可使用状态的次月起按年限平均法计提折旧，按固定资产的类别、估计的经济使用年限和预计的净残值率分别确定折旧年限和年折旧率如下：

类 别	折旧方法	折旧年限（年）	残值率（%）	年折旧率（%）
房屋及建筑物	年限平均法	5-20	10	4.5-18
机器设备	年限平均法	3-10	10	9-30
运输设备	年限平均法	4	10	22.5
办公设备及其他	年限平均法	3-5	10	18-30

对于已经计提减值准备的固定资产，在计提折旧时扣除已计提的固定资产减值准备。

每年年度终了，公司对固定资产的使用寿命、预计净残值和折旧方法进行复核。使用寿命预计数与原先估计数有差异的，调整固定资产使用寿命。

18. 在建工程

（1）在建工程以立项项目分类核算。

（2）在建工程结转为固定资产的标准和时点

在建工程项目按建造该项资产达到预定可使用状态前所发生的全部支出，作为固定资产的入账价值。包括建筑费用、机器设备原价、其他为使在建工程达到预定可使用状态所发生的必要支出以及在资产达到预定可使用状态之前为该项目专门借款所发生的借款费用及占用的一般借款发生的借款费用。本公司在工程安装或建设完成达到预定可使用状态时将在建工程转入固定资产。所建造的已达到预定可使用状态、但尚未办理竣工决算的固定资产，自达到预定可使用状态之日起，根据工程预算、造价或者工程实际成本等，按估计的价值转入固定资产，并按本公司固定资产折旧政策计提固定资产的折

旧，待办理竣工决算后，再按实际成本调整原来的暂估价值，但不调整原已计提的折旧额。

19. 借款费用

(1) 借款费用资本化的确认原则和资本化期间

本公司发生的可直接归属于符合资本化条件的资产的购建或生产的借款费用在同时满足下列条件时予以资本化计入相关资产成本：

- ①资产支出已经发生；
- ②借款费用已经发生；
- ③为使资产达到预定可使用状态所必要的购建或者生产活动已经开始。

其他的借款利息、折价或溢价和汇兑差额，计入发生当期的损益。

符合资本化条件的资产在购建或者生产过程中发生非正常中断，且中断时间连续超过3个月的，暂停借款费用的资本化。

当购建或者生产符合资本化条件的资产达到预定可使用或者可销售状态时，停止其借款费用的资本化；以后发生的借款费用于发生当期确认为费用。

(2) 借款费用资本化率以及资本化金额的计算方法

为购建或者生产符合资本化条件的资产而借入专门借款的，以专门借款当期实际发生的利息费用，减去将尚未动用的借款资金存入银行取得的利息收入或者进行暂时性投资取得的投资收益后的金额，确定为专门借款利息费用的资本化金额。

购建或者生产符合资本化条件的资产占用了一般借款的，一般借款应予资本化的利息金额按累计资产支出超过专门借款部分的资产支出加权平均数乘以所占用一般借款的资本化率，计算确定一般借款应予资本化的利息金额。资本化率根据一般借款加权平均利率计算确定。

20. 无形资产

(1) 无形资产的计价方法

按取得时的实际成本入账。

(2) 无形资产使用寿命及摊销

①使用寿命有限的无形资产的使用寿命估计情况：

项 目	预计使用寿命	依据
土地使用权	40-50 年	法定使用权
计算机软件	10 年	参考能为公司带来经济利益的期限确定使用寿命

每年年度终了，公司对使用寿命有限的无形资产的使用寿命及摊销方法进行复核。经复核，本期末无形资产的使用寿命及摊销方法与以前估计未有不同。

②无法预见无形资产为企业带来经济利益期限的，视为使用寿命不确定的无形资产。对于使用寿命不确定的无形资产，公司在每年年度终了对使用寿命不确定的无形资产的使用寿命进行复核，如果重新复核后仍为不确定的，于资产负债表日进行减值测试。

③无形资产的摊销

对于使用寿命有限的无形资产，本公司在取得时确定其使用寿命，在使用寿命内采用直线法系统合理摊销，摊销金额按受益项目计入当期损益。具体应摊销金额为其成本扣除预计残值后的金额。已计提减值准备的无形资产，还应扣除已计提的无形资产减值准备累计金额。使用寿命有限的无形资产，其残值视为零，但下列情况除外：有第三方承诺在无形资产使用寿命结束时购买该无形资产或可以根据活跃市场得到预计残值信息，并且该市场在无形资产使用寿命结束时很可能存在。

对使用寿命不确定的无形资产，不予摊销。每年年度终了对使用寿命不确定的无形资产的使用寿命进行复核，如果有证据表明无形资产的使用寿命是有限的，估计其使用寿命并在预计使用年限内系统合理摊销。

(3) 划分内部研究开发项目的研究阶段和开发阶段具体标准

①本公司将为进一步开发活动进行的资料及相关方面的准备活动作为研究阶段，无形资产研究阶段的支出在发生时计入当期损益。

②在本公司已完成研究阶段的工作后再进行的开发活动作为开发阶段。

(4) 开发阶段支出资本化的具体条件

开发阶段的支出同时满足下列条件时，才能确认为无形资产：

①完成该无形资产以使其能够使用或出售在技术上具有可行性；

②具有完成该无形资产并使用或出售的意图；

③无形资产产生经济利益的方式，包括能够证明运用该无形资产生产的产品存在市场或无形资产自身存在市场，无形资产将在内部使用的，能够证明其有用性；

④有足够的技术、财务资源和其他资源支持，以完成该无形资产的开发，并有能力使用或出售该无形资产；

⑤归属于该无形资产开发阶段的支出能够可靠地计量。

21. 长期资产减值

对子公司、联营企业和合营企业的长期股权投资、采用成本模式进行后续计量的投资性房地产、固定资产、在建工程、使用权资产、无形资产、商誉等（存货、按公允价值模式计量的投资性房地产、递延所得税资产、金融资产除外）的资产减值，按以下方法确定：

于资产负债表日判断资产是否存在可能发生减值的迹象，存在减值迹象的，本公司将估计其可收回金额，进行减值测试。对因企业合并所形成的商誉、使用寿命不确定的无形资产和尚未达到可使用状态的无形资产无论是否存在减值迹象，每年都进行减值测试。

可收回金额根据资产的公允价值减去处置费用后的净额与资产预计未来现金流量的现值两者之间较高者确定。本公司以单项资产为基础估计其可收回金额；难以对单项资产的可收回金额进行估计的，以该资产所属的资产组为基础确定资产组的可收回金额。资产组的认定，以资产组产生的主要现金流入是否独立于其他资产或者资产组的现金流入为依据。

当资产或资产组的可收回金额低于其账面价值时，本公司将其账面价值减记至可收回金额，减记的金额计入当期损益，同时计提相应的资产减值准备。

就商誉的减值测试而言，对于因企业合并形成的商誉的账面价值，自购买日起按照合理的方法分摊至相关的资产组；难以分摊至相关的资产组的，将其分摊至相关的资产组组合。相关的资产组或资产组组合，是能够从企业合并的协同效应中受益的资产组或者资产组组合，且不大于本公司确定的报告分部。

减值测试时，如与商誉相关的资产组或者资产组组合存在减值迹象的，首先对不包含商誉的资产组或者资产组组合进行减值测试，计算可收回金额，确认相应的减值损失。然后对包含商誉的资产组或者资产组组合进行减值测试，比较其账面价值与可收回金额，如可收回金额低于账面价值的，确认商誉的减值损失。

资产减值损失一经确认，在以后会计期间不再转回。

22. 长期待摊费用

长期待摊费用核算本公司已经发生但应由本期和以后各期负担的分摊期限在一年以上的各项费用。

本公司长期待摊费用在受益期内平均摊销。

23. 职工薪酬

职工薪酬，是指本公司为获得职工提供的服务或解除劳动关系而给予的各种形式的报酬或补偿。职工薪酬包括短期薪酬、离职后福利、辞退福利和其他长期职工福利。本公司提供给职工配偶、子女、受赡养人、已故员工遗属及其他受益人等的福利，也属于职工薪酬。

根据流动性，职工薪酬分别列示于资产负债表的“应付职工薪酬”项目和“长期应付职工薪酬”项目。

（1）短期薪酬的会计处理方法

①职工基本薪酬（工资、奖金、津贴、补贴）

本公司在职工为其提供服务的会计期间，将实际发生的短期薪酬确认为负债，并计入当期损益，其他会计准则要求或允许计入资产成本的除外。

②职工福利费

本公司发生的职工福利费，在实际发生时根据实际发生额计入当期损益或相关资产成本。职工福利费为非货币性福利的，按照公允价值计量。

③医疗保险费、工伤保险费、生育保险费等社会保险费和住房公积金，以及工会经费和职工教育经费

本公司为职工缴纳的医疗保险费、工伤保险费、生育保险费等社会保险费和住房公积金，以及按规定提取的工会经费和职工教育经费，在职工为其提供服务的会计期间，根据规定的计提基础和计提比例计算确定相应的职工薪酬金额，并确认相应负债，计入当期损益或相关资产成本。

④短期带薪缺勤

本公司在职工提供服务从而增加了其未来享有的带薪缺勤权利时，确认与累积带薪缺勤相关的职工薪酬，并以累积未行使权利而增加的预期支付金额计量。本公司在职工实际发生缺勤的会计期间确认与非累积带薪缺勤相关的职工薪酬。

⑤短期利润分享计划

利润分享计划同时满足下列条件的，本公司确认相关的应付职工薪酬：

- A.企业因过去事项导致现在具有支付职工薪酬的法定义务或推定义务；
- B.因利润分享计划所产生的应付职工薪酬义务金额能够可靠估计。

(2) 离职后福利的会计处理方法

①设定提存计划

本公司在职工为其提供服务的会计期间，将根据设定提存计划计算的应缴存金额确认为负债，并计入当期损益或相关资产成本。

根据设定提存计划，预期不会在职工提供相关服务的年度报告期结束后十二个月内支付全部应缴存金额的，本公司参照相应的折现率（根据资产负债表日与设定提存计划义务期限和币种相匹配的国债或活跃市场上的高质量公司债券的市场收益率确定），将全部应缴存金额以折现后的金额计量应付职工薪酬。

②设定受益计划

A.确定设定受益计划义务的现值和当期服务成本

根据预期累计福利单位法，采用无偏且相互一致的精算假设对有关人口统计变量和财务变量等做出估计，计量设定受益计划所产生的义务，并确定相关义务的归属期间。本公司按照相应的折现率（根据资产负债表日与设定受益计划义务期限和币种相匹配的国债或活跃市场上的高质量公司债券的市场收益率确定）将设定受益计划所产生的义务予以折现，以确定设定受益计划义务的现值和当期服务成本。

B. 确认设定受益计划净负债或净资产

设定受益计划存在资产的，本公司将设定受益计划义务现值减去设定受益计划资产公允价值所形成的赤字或盈余确认为一项设定受益计划净负债或净资产。

设定受益计划存在盈余的，本公司以设定受益计划的盈余和资产上限两项的孰低者计量设定受益计划净资产。

C. 确定应计入资产成本或当期损益的金额

服务成本，包括当期服务成本、过去服务成本和结算利得或损失。其中，除了其他会计准则要求或允许计入资产成本的当期服务成本之外，其他服务成本均计入当期损益。

设定受益计划净负债或净资产的利息净额，包括计划资产的利息收益、设定受益计划义务的利息费用以及资产上限影响的利息，均计入当期损益。

D. 确定应计入其他综合收益的金额

重新计量设定受益计划净负债或净资产所产生的变动，包括：

(a) 精算利得或损失，即由于精算假设和经验调整导致之前所计量的设定受益计划义务现值的增加或减少；

(b) 计划资产回报，扣除包括在设定受益计划净负债或净资产的利息净额中的金额；

(c) 资产上限影响的变动，扣除包括在设定受益计划净负债或净资产的利息净额中的金额。

上述重新计量设定受益计划净负债或净资产所产生的变动直接计入其他综合收益，并且在后续会计期间不允许转回至损益，但本公司可以在权益范围内转移这些在其他综合收益中确认的金额。

(3) 辞退福利的会计处理方法

本公司向职工提供辞退福利的，在下列两者孰早日确认辞退福利产生的职工薪酬负债，并计入当期损益：

①企业不能单方面撤回因解除劳动关系计划或裁减建议所提供的辞退福利时；

②企业确认与涉及支付辞退福利的重组相关的成本或费用时。

辞退福利预期在年度报告期结束后十二个月内不能完全支付的，参照相应的折现率（根据资产负债表日与设定受益计划义务期限和币种相匹配的国债或活跃市场上的高质量公司债券的市场收益率确定）将辞退福利金额予以折现，以折现后的金额计量应付职工薪酬。

（4）其他长期职工福利的会计处理方法

①符合设定提存计划条件的

本公司向职工提供的其他长期职工福利，符合设定提存计划条件的，将全部应缴存金额以折现后的金额计量应付职工薪酬。

②符合设定受益计划条件的

在报告期末，本公司将其他长期职工福利产生的职工薪酬成本确认为下列组成部分：

A.服务成本；

B.其他长期职工福利净负债或净资产的利息净额；

C.重新计量其他长期职工福利净负债或净资产所产生的变动。

为简化相关会计处理，上述项目的总净额计入当期损益或相关资产成本。

24. 预计负债

（1）预计负债的确认标准

如果与或有事项相关的义务同时符合以下条件，本公司将其确认为预计负债：

①该义务是本公司承担的现时义务；

②该义务的履行很可能导致经济利益流出本公司；

③该义务的金额能够可靠地计量。

（2）预计负债的计量方法

预计负债按照履行相关现时义务所需支出的最佳估计数进行初始计量，并综合考虑与或有事项有关的风险、不确定性和货币时间价值等因素。每个资产负债表日对预计负债的账面价值进行复核。有确凿证据表明该账面价值不能反映当前最佳估计数的，按照当前最佳估计数对该账面价值进行调整。

25. 股份支付

(1) 股份支付的种类

本公司股份支付包括以现金结算的股份支付和以权益结算的股份支付。

(2) 权益工具公允价值的确定方法

①对于授予职工的股份，其公允价值按公司股份的市场价格计量，同时考虑授予股份所依据的条款和条件（不包括市场条件之外的可行权条件）进行调整。②对于授予职工的股票期权，在许多情况下难以获得其市场价格。如果不存在条款和条件相似的交易期权，公司选择适用的期权定价模型估计所授予的期权的公允价值。

(3) 确认可行权权益工具最佳估计的依据

在等待期内每个资产负债表日，公司根据最新取得的可行权职工人数变动等后续信息作出最佳估计，修正预计可行权的权益工具数量，以作出可行权权益工具的最佳估计。

(4) 股份支付计划实施的会计处理

以现金结算的股份支付

①授予后立即可行权的以现金结算的股份支付，在授予日以本公司承担负债的公允价值计入相关成本或费用，相应增加负债。并在结算前的每个资产负债表日和结算日对负债的公允价值重新计量，将其变动计入损益。

②完成等待期内的服务或达到规定业绩条件以后才可行权的以现金结算的股份支付，在等待期内的每个资产负债表日以对可行权情况的最佳估计为基础，按本公司承担负债的公允价值金额，将当期取得的服务计入成本或费用和相应的负债。

以权益结算的股份支付

①授予后立即可行权的换取职工服务的以权益结算的股份支付，在授予日以权益工具的公允价值计入相关成本或费用，相应增加资本公积。

②完成等待期内的服务或达到规定业绩条件以后才可行权换取职工服务的以权益结算的股份支付，在等待期内的每个资产负债表日，以对可行权权益工具数量的最佳估计为基础，按权益工具授予日的公允价值，将当期取得的服务计入成本或费用和资本公积。

(5) 股份支付计划修改的会计处理

本公司对股份支付计划进行修改时，若修改增加了所授予权益工具的公允价值，按照权益工具公允价值的增加相应地确认取得服务的增加；若修改增加了所授予权益工具的数量，则将增加的权益工具的公允价值相应地确认为取得服务的增加。权益工具公允价值的增加是指修改前后的权益工具在修改日的公允价值之间的差额。若修改减少了股份支付公允价值总额或采用了其他不利于职工的方式修改股份支付计划的条款和条件，则仍继续对取得的服务进行会计处理，视同该变更从未发生，除非本公司取消了部分或全部已授予的权益工具。

(6) 股份支付计划终止的会计处理

如果在等待期内取消了所授予的权益工具或结算了所授予的权益工具（因未满足可行权条件而被取消的除外），本公司：

①将取消或结算作为加速可行权处理，立即确认原本应在剩余等待期内确认的金额；

②在取消或结算时支付给职工的所有款项均作为权益的回购处理，回购支付的金额高于该权益工具在回购日公允价值的部分，计入当期费用。

本公司如果回购其职工已可行权的权益工具，冲减企业的所有者权益；回购支付的款项高于该权益工具在回购日公允价值的部分，计入当期损益。

26. 收入确认原则和计量方法

(1) 一般原则

收入是本公司在日常活动中形成的、会导致股东权益增加且与股东投入资本无关的经济利益的总流入。

本公司在履行了合同中的履约义务，即在客户取得相关商品控制权时确认收入。取得相关商品控制权，是指能够主导该商品的使用并从中获得几乎全部的经济利益。

合同中包含两项或多项履约义务的，本公司在合同开始日，按照各单项履约义务所承诺商品或服务的单独售价的相对比例，将交易价格分摊至各单项履约义务，按照分摊至各单项履约义务的交易价格计量收入。

交易价格是本公司因向客户转让商品或服务而预期有权收取的对价金额，不包括代第三方收取的款项。在确定合同交易价格时，如果存在可变对价，本公司按照期望值或最可能发生金额确定可变对价的最佳估计数，并以不超过在相关不确定性消除时累计已

确认收入极可能不会发生重大转回的金额计入交易价格。合同中如果存在重大融资成分，本公司将根据客户在取得商品控制权时即以现金支付的应付金额确定交易价格，该交易价格与合同对价之间的差额，在合同期间内采用实际利率法摊销，对于控制权转移与客户支付价款间隔未超过一年的，本公司不考虑其中的融资成分。

满足下列条件之一的，属于在某一时段内履行履约义务；否则，属于在某一时点履行履约义务：

①客户在本公司履约的同时即取得并消耗本公司履约所带来的经济利益；

②客户能够控制本公司履约过程中在建的商品；

③本公司履约过程中所产出的商品具有不可替代用途，且本公司在整个合同期间内有权就累计至今已完成的履约部分收取款项。

对于在某一时段内履行的履约义务，本公司在该段时间内按照履约进度确认收入，但是，履约进度不能合理确定的除外。本公司按照投入法（或产出法）确定提供服务的履约进度。当履约进度不能合理确定时，本公司已经发生的成本预计能够得到补偿的，按照已经发生的成本金额确认收入，直到履约进度能够合理确定为止。

对于在某一时点履行的履约义务，本公司在客户取得相关商品控制权时点确认收入。在判断客户是否已取得商品或服务控制权时，本公司会考虑下列迹象：

①本公司就该商品或服务享有现时收款权利，即客户就该商品负有现时付款义务；

②本公司已将该商品的法定所有权转移给客户，即客户已拥有了该商品的法定所有权；

③本公司已将该商品的实物转移给客户，即客户已实物占有该商品；

④本公司已将该商品所有权上的主要风险和报酬转移给客户，即客户已取得该商品所有权上的主要风险和报酬；

⑤客户已接受该商品。

销售退回条款

对于附有销售退回条款的销售，本公司在客户取得相关商品控制权时，按照因向客户转让商品而与其有权取得的对价金额确认收入，按照预期因销售退回将退还的金额确

认为预计负债；同时，按照预期将退回商品转让时的账面价值，扣除收回该商品预计发生的成本（包括退回商品的价值减损）后的余额，确认为一项资产，即应收退货成本，按照所转让商品转让时的账面价值，扣除上述资产成本的净额结转成本。每一资产负债表日，公司重新估计未来销售退回情况，并对上述资产和负债进行重新计量。

质保义务

根据合同约定、法律规定等，本公司为所销售的商品、所建造的工程等提供质量保证。对于为向客户保证所销售的商品符合既定标准的保证类质量保证，本公司按照《企业会计准则第 13 号——或有事项》进行会计处理。对于为向客户保证所销售的商品符合既定标准之外提供了一项单独服务的服务类质量保证，本公司将其作为一项单项履约义务，按照提供商品和服务类质量保证的单独售价的相对比例，将部分交易价格分摊至服务类质量保证，并在客户取得服务控制权时确认收入。在评估质量保证是否在向客户保证所销售商品符合既定标准之外提供了一项单独服务时，本公司考虑该质量保证是否为法定要求、质量保证期限以及本公司承诺履行任务的性质等因素。

主要责任人与代理人

本公司根据在向客户转让商品或服务前是否拥有对该商品或服务的控制权，来判断从事交易时本公司的身份是主要责任人还是代理人。本公司在向客户转让商品或服务前能够控制该商品或服务的，本公司是主要责任人，按照已收或应收对价总额确认收入；否则，本公司为代理人，按照预期有权收取的佣金或手续费的金额确认收入，该金额应当按照已收或应收对价总额扣除应支付给其他相关方的价款后的净额，或者按照既定的佣金金额或比例等确定。

应付客户对价

合同中存在应付客户对价的，除非该对价是为了向客户取得其他可明确区分商品或服务的，本公司将该应付对价冲减交易价格，并在确认相关收入与支付（或承诺支付）客户对价二者孰晚的时点冲减当期收入。

客户未行使的合同权利

本公司向客户预收销售商品或服务款项的，首先将该款项确认为负债，待履行了相关履约义务时再转为收入。当本公司预收款项无需退回，且客户可能会放弃其全部或部分合同权利时，本公司预期将有权获得与客户所放弃的合同权利相关的金额的，按照客

户行使合同权利的模式按比例将上述金额确认为收入；否则，本公司只有在客户要求履行剩余履约义务的可能性极低时，才将上述负债的相关余额转为收入。

合同变更

本公司与客户之间的建造合同发生合同变更时：

①如果合同变更增加了可明确区分的建造服务及合同价款，且新增合同价款反映了新增建造服务单独售价的，本公司将该合同变更作为一份单独的合同进行会计处理；

②如果合同变更不属于上述第①种情形，且在合同变更日已转让的建造服务与未转让的建造服务之间可明确区分的，本公司将其视为原合同终止，同时，将原合同未履约部分与合同变更部分合并为新合同进行会计处理；

③如果合同变更不属于上述第①种情形，且在合同变更日已转让的建造服务与未转让的建造服务之间不可明确区分，本公司将该合同变更部分作为原合同的组成部分进行会计处理，由此产生的对已确认收入的影响，在合同变更日调整当期收入。

(2) 具体方法

本公司收入确认的具体方法如下：

本公司与客户之间的销售商品合同包含转让产品的履约义务，属于在某一时点履行履约义务。

内销收入

按照结算方式的不同，公司内销产品收入确认分为上线结算和非上线结算两种模式。

①上线结算：客户依据生产需求从中转库领用产品、上线装机，并通过供应商管理系统、电子邮件等形式将实际上线装机的产品明细以验收单、结算单、开票通知单等形式通知公司。公司核对无误后，根据双方约定的产品价格及上线装机数量确认销售收入；

②非上线结算：公司根据合同（或订单）的要求，将产品交付给客户且客户已接受该商品，根据双方确认的数量、金额确认收入。

外销收入

境外销售收入确认，公司境外销售合同条款主要包括 EXW/FCA/FOB/DDP/DAP 等贸易结算方式，不同模式下收入具体确认时点：

- ① 贸易结算模式为 EXW/FCA 的销售业务，产品完成出口报关后确认收入；
- ② 贸易结算方式为 FOB 的销售业务，产品完成出口报关和装运后确认销售收入；
- ③ 贸易结算方式为 DDP/DAP 的销售业务，在客户指定的目的地，将产品交给客户，完成交货后确认销售收入。

27. 政府补助

（1）政府补助的确认

政府补助同时满足下列条件的，才能予以确认：

- ① 本公司能够满足政府补助所附条件；
- ② 本公司能够收到政府补助。

（2）政府补助的计量

政府补助为货币性资产的，按照收到或应收的金额计量。政府补助为非货币性资产的，按照公允价值计量；公允价值不能可靠取得的，按照名义金额 1 元计量。

（3）政府补助的会计处理

① 与资产相关的政府补助

公司取得的、用于购建或以其他方式形成长期资产的政府补助划分为与资产相关的政府补助。与资产相关的政府补助确认为递延收益，在相关资产使用期限内按照合理、系统的方法分期计入损益。按照名义金额计量的政府补助，直接计入当期损益。相关资产在使用寿命结束前被出售、转让、报废或发生毁损的，将尚未分配的相关递延收益余额转入资产处置当期的损益。

② 与收益相关的政府补助

除与资产相关的政府补助之外的政府补助划分为与收益相关的政府补助。与收益相关的政府补助，分情况按照以下规定进行会计处理：

用于补偿本公司以后期间的相关成本费用或损失的，确认为递延收益，并在确认相关成本费用或损失的期间，计入当期损益；

用于补偿本公司已发生的相关成本费用或损失的，直接计入当期损益。

对于同时包含与资产相关部分和与收益相关部分的政府补助，区分不同部分分别进行会计处理；难以区分的，整体归类为与收益相关的政府补助。

与本公司日常活动相关的政府补助，按照经济业务实质，计入其他收益。与本公司日常活动无关的政府补助，计入营业外收支。

③政策性优惠贷款贴息

财政将贴息资金拨付给贷款银行，由贷款银行以政策性优惠利率向本公司提供贷款的，以实际收到的借款金额作为借款的入账价值，按照借款本金和该政策性优惠利率计算相关借款费用。

财政将贴息资金直接拨付给本公司，本公司将对应的贴息冲减相关借款费用。

④政府补助退回

已确认的政府补助需要返还时，初始确认时冲减相关资产账面价值的，调整资产账面价值；存在相关递延收益余额的，冲减相关递延收益账面余额，超出部分计入当期损益；属于其他情况的，直接计入当期损益。

28. 递延所得税资产和递延所得税负债

本公司通常根据资产与负债在资产负债表日的账面价值与计税基础之间的暂时性差异，采用资产负债表债务法将应纳税暂时性差异或可抵扣暂时性差异对所得税的影响额确认和计量为递延所得税负债或递延所得税资产。本公司不对递延所得税资产和递延所得税负债进行折现。

（1）递延所得税资产的确认

对于可抵扣暂时性差异、能够结转以后年度的可抵扣亏损和税款抵减，其对所得税的影响额按预计转回期间的所得税税率计算，并将该影响额确认为递延所得税资产，但是以本公司很可能取得用来抵扣可抵扣暂时性差异、可抵扣亏损和税款抵减的未来应纳税所得额为限。

同时具有下列特征的交易或事项中因资产或负债的初始确认所产生的可抵扣暂时性差异对所得税的影响额不确认为递延所得税资产：

①该项交易不是企业合并；

②交易发生时既不影响会计利润也不影响应纳税所得额（或可抵扣亏损）。

本公司对与子公司、联营公司及合营企业投资相关的可抵扣暂时性差异，同时满足下列两项条件的，其对所得税的影响额（才能）确认为递延所得税资产：

- ①暂时性差异在可预见的未来很可能转回；
- ②未来很可能获得用来抵扣可抵扣暂时性差异的应纳税所得额。

资产负债表日，有确凿证据表明未来期间很可能获得足够的应纳税所得额用来抵扣可抵扣暂时性差异的，确认以前期间未确认的递延所得税资产。

在资产负债表日，本公司对递延所得税资产的账面价值进行复核。如果未来期间很可能无法获得足够的应纳税所得额用以抵扣递延所得税资产的利益，减记递延所得税资产的账面价值。在很可能获得足够的应纳税所得额时，减记的金额予以转回。

（2）递延所得税负债的确认

本公司所有应纳税暂时性差异均按预计转回期间的所得税税率计量对所得税的影响，并将该影响额确认为递延所得税负债，但下列情况的除外：

①因下列交易或事项中产生的应纳税暂时性差异对所得税的影响不确认为递延所得税负债：

A.商誉的初始确认；

B.具有以下特征的交易中产生的资产或负债的初始确认：该交易不是企业合并，并且交易发生时既不影响会计利润也不影响应纳税所得额或可抵扣亏损。

②本公司对与子公司、合营企业及联营企业投资相关的应纳税暂时性差异，其对所得税的影响额一般确认为递延所得税负债，但同时满足以下两项条件的除外：

- A.本公司能够控制暂时性差异转回的时间；
- B.该暂时性差异在可预见的未来很可能不会转回。

（3）特定交易或事项所涉及的递延所得税负债或资产的确认

①与企业合并相关的递延所得税负债或资产

非同一控制下企业合并产生的应纳税暂时性差异或可抵扣暂时性差异，在确认递延

所得税负债或递延所得税资产的同时，相关的递延所得税费用（或收益），通常调整企业合并中所确认的商誉。

②直接计入所有者权益的项目

与直接计入所有者权益的交易或者事项相关的当期所得税和递延所得税，计入所有者权益。暂时性差异对所得税的影响计入所有者权益的交易或事项包括：其他债权投资公允价值变动等形成的其他综合收益、会计政策变更采用追溯调整法或对前期（重要）会计差错更正差异追溯重述法调整期初留存收益、同时包含负债成份及权益成份的混合金融工具在初始确认时计入所有者权益等。

③可弥补亏损和税款抵减

A. 本公司自身经营产生的可弥补亏损以及税款抵减

可抵扣亏损是指按照税法规定计算确定的准予用以后年度的应纳税所得额弥补的亏损。对于按照税法规定可以结转以后年度的未弥补亏损（可抵扣亏损）和税款抵减，视同可抵扣暂时性差异处理。在预计可利用可弥补亏损或税款抵减的未来期间内很可能取得足够的应纳税所得额时，以很可能取得的应纳税所得额为限，确认相应的递延所得税资产，同时减少当期利润表中的所得税费用。

B. 因企业合并而形成的可弥补的被合并企业的未弥补亏损

在企业合并中，本公司取得被购买方的可抵扣暂时性差异，在购买日不符合递延所得税资产确认条件的，不予以确认。购买日后 12 个月内，如取得新的或进一步的信息表明购买日的相关情况已经存在，预期被购买方在购买日可抵扣暂时性差异带来的经济利益能够实现的，确认相关的递延所得税资产，同时减少商誉，商誉不足冲减的，差额部分确认为当期损益；除上述情况以外，确认与企业合并相关的递延所得税资产，计入当期损益。

④合并抵销形成的暂时性差异

本公司在编制合并财务报表时，因抵销未实现内部销售损益导致合并资产负债表中资产、负债的账面价值与其在所属纳税主体的计税基础之间产生暂时性差异的，在合并资产负债表中确认递延所得税资产或递延所得税负债，同时调整合并利润表中的所得税费用，但与直接计入所有者权益的交易或事项及企业合并相关的递延所得税除外。

⑤以权益结算的股份支付

如果税法规定与股份支付相关的支出允许税前扣除，在按照会计准则规定确认成本费用的期间内，本公司根据会计期末取得信息估计可税前扣除的金额计算确定其计税基础及由此产生的暂时性差异，符合确认条件的情况下确认相关的递延所得税。其中预计未来期间可税前扣除的金额超过按照会计准则规定确认的与股份支付相关的成本费用，超过部分的所得税影响应直接计入所有者权益。

29. 租赁

自 2021 年 1 月 1 日起适用

(1) 租赁的识别

在合同开始日，本公司评估合同是否为租赁或者包含租赁，如果合同中一方让渡了在一定期间内控制一项或多项已识别资产使用的权利以换取对价，则该合同为租赁或者包含租赁。为确定合同是否让渡了在一定期间内控制已识别资产使用的权利，本公司评估合同中的客户是否有权获得在使用期间内因使用已识别资产所产生的几乎全部经济利益，并有权在该使用期间主导已识别资产的使用。

(2) 单独租赁的识别

合同中同时包含多项单独租赁的，本公司将合同予以分拆，并分别各项单独租赁进行会计处理。同时符合下列条件的，使用已识别资产的权利构成合同中的一项单独租赁：① 承租人可从单独使用该资产或将其与易于获得的其他资源一起使用中获利；② 该资产与合同中的其他资产不存在高度依赖或高度关联关系。

(3) 本公司作为承租人的会计处理方法

在租赁期开始日，本公司将租赁期不超过 12 个月，且不包含购买选择权的租赁认定为短期租赁；将单项租赁资产为全新资产时价值较低的租赁认定为低价值资产租赁。本公司转租或预期转租租赁资产的，原租赁不认定为低价值资产租赁。

对于所有短期租赁和低价值资产租赁，本公司在租赁期内各个期间按照直线法将租赁付款额计入相关资产成本或当期损益。

除上述采用简化处理的短期租赁和低价值资产租赁外，在租赁期开始日，公司对租赁确认使用权资产和租赁负债。

①使用权资产

使用权资产，是指承租人可在租赁期内使用租赁资产的权利。

在租赁期开始日，使用权资产按照成本进行初始计量。该成本包括：

- 租赁负债的初始计量金额；
- 在租赁期开始日或之前支付的租赁付款额，存在租赁激励的，扣除已享受的租赁激励相关金额；
- 承租人发生的初始直接费用；
- 承租人为拆卸及移除租赁资产、复原租赁资产所在场地或将租赁资产恢复至租赁条款约定状态预计将发生的成本。本公司按照预计负债的确认标准和计量方法对该成本进行确认和计量，详见附注三、24。前述成本属于为生产存货而发生的将计入存货成本。

使用权资产折旧采用年限平均法分类计提。对于能合理确定租赁期届满时将会取得租赁资产所有权的，在租赁资产预计剩余使用寿命内，根据使用权资产类别和预计净残值率确定折旧率；对于无法合理确定租赁期届满时将会取得租赁资产所有权的，在租赁期与租赁资产剩余使用寿命两者孰短的期间内，根据使用权资产类别确定折旧率。

②租赁负债

租赁负债应当按照租赁期开始日尚未支付的租赁付款额的现值进行初始计量。租赁付款额包括以下五项内容：

- 固定付款额及实质固定付款额，存在租赁激励的，扣除租赁激励相关金额；
- 取决于指数或比率的可变租赁付款额；
- 购买选择权的行权价格，前提是承租人合理确定将行使该选择权；
- 行使终止租赁选择权需支付的款项，前提是租赁期反映出承租人将行使终止租赁选择权；
- 根据承租人提供的担保余值预计应支付的款项。

计算租赁付款额现值时采用租赁内含利率作为折现率，无法确定租赁内含利率的，采用公司增量借款利率作为折现率。租赁付款额与其现值之间的差额作为未确认融资费

用，在租赁期各个期间内按照确认租赁付款额现值的折现率确认利息费用，并计入当期损益。未纳入租赁负债计量的可变租赁付款额于实际发生时计入当期损益。

租赁期开始日后，当实质固定付款额发生变动、担保余值预计的应付金额发生变化、用于确定租赁付款额的指数或比率发生变动、购买选择权、续租选择权或终止选择权的评估结果或实际行权情况发生变化时，本公司按照变动后的租赁付款额的现值重新计量租赁负债，并相应调整使用权资产的账面价值。

（4）本公司作为出租人的会计处理方法

在租赁开始日，本公司将实质上转移了与租赁资产所有权有关的几乎全部风险和报酬的租赁划分为融资租赁，除此之外的均为经营租赁。

①经营租赁

本公司在租赁期内各个期间按照直线法将租赁收款额确认为租金收入，发生的初始直接费用予以资本化并按照与租金收入确认相同的基础进行分摊，分期计入当期损益。本公司取得的与经营租赁有关的未计入租赁收款额的可变租赁付款额在实际发生时计入当期损益。

②融资租赁

在租赁开始日，本公司按照租赁投资净额（未担保余值和租赁期开始日尚未收到的租赁收款额按照租赁内含利率折现的现值之和）确认应收融资租赁款，并终止确认融资租赁资产。在租赁期的各个期间，本公司按照租赁内含利率计算并确认利息收入。

本公司取得的未纳入租赁投资净额计量的可变租赁付款额在实际发生时计入当期损益。

（5）租赁变更的会计处理

①租赁变更作为一项单独租赁

租赁发生变更且同时符合下列条件的，本公司将该租赁变更作为一项单独租赁进行会计处理：**A.**该租赁变更通过增加一项或多项租赁资产的使用权而扩大了租赁范围；**B.**增加的对价与租赁范围扩大部分的单独价格按该合同情况调整后的金额相当。

②租赁变更未作为一项单独租赁

A.本公司作为承租人

在租赁变更生效日，本公司重新确定租赁期，并采用修订后的折现率对变更后的租赁付款额进行折现，以重新计量租赁负债。在计算变更后租赁付款额的现值时，采用剩余租赁期间的租赁内含利率作为折现率；无法确定剩余租赁期间的租赁内含利率的，采用租赁变更生效日的增量借款利率作为折现率。

就上述租赁负债调整的影响，区分以下情形进行会计处理：

- 租赁变更导致租赁范围缩小或租赁期缩短的，调减使用权资产的账面价值，并将部分终止或完全终止租赁的相关利得或损失计入当期损益；
- 其他租赁变更，相应调整使用权资产的账面价值。

B.本公司作为出租人

经营租赁发生变更的，本公司自变更生效日起将其作为一项新租赁进行会计处理，与变更前租赁有关的预收或应收租赁收款额视为新租赁的收款额。

融资租赁的变更未作为一项单独租赁进行会计处理的，本公司分别下列情形对变更后的租赁进行处理：如果租赁变更在租赁开始日生效，该租赁会被分类为经营租赁的，本公司自租赁变更生效日开始将其作为一项新租赁进行会计处理，并以租赁变更生效日前的租赁投资净额作为租赁资产的账面价值；如果租赁变更在租赁开始日生效，该租赁会被分类为融资租赁的，本公司按照关于修改或重新议定合同的规定进行会计处理。

（6）售后租回

本公司按照附注三、26 的规定，评估确定售后租回交易中的资产转让是否属于销售。

①本公司作为卖方（承租人）

售后租回交易中的资产转让不属于销售的，本公司继续确认被转让资产，同时确认一项与转让收入等额的金融负债，并按照附注三、10 对该金融负债进行会计处理。该资产转让属于销售的，本公司按原资产账面价值中与租回获得的使用权有关的部分，计量售后租回所形成的使用权资产，并仅就转让至出租人的权利确认相关利得或损失。

②本公司作为买方（出租人）

售后租回交易中的资产转让不属于销售的，本公司不确认被转让资产，但确认一项与转让收入等额的金融资产，并按照附注三、10 对该金融资产进行会计处理。该资产转让属于销售的，本公司根据其他适用的企业会计准则对资产购买进行会计处理，并对资产出租进行会计处理。

以下经营租赁和融资租赁会计政策适用于 2020 年度及以前

本公司将实质上转移了与资产所有权有关的全部风险和报酬的租赁为融资租赁，除此之外的均为经营租赁。

（1）经营租赁的会计处理方法

①本公司作为经营租赁承租人时，将经营租赁的租金支出，在租赁期内各个期间按照直线法或根据租赁资产的使用量计入当期损益。出租人提供免租期的，本公司将租金总额在不扣除免租期的整个租赁期内，按直线法或其他合理的方法进行分摊，免租期内确认租金费用及相应的负债。出租人承担了承租人某些费用的，本公司按该费用从租金费用总额中扣除后的租金费用余额在租赁期内进行分摊。

初始直接费用，计入当期损益。如协议约定或有租金的在实际发生时计入当期损益。

②本公司作为经营租赁出租人时，采用直线法将收到的租金在租赁期内确认为收益。出租人提供免租期的，出租人将租金总额在不扣除免租期的整个租赁期内，按直线法或其他合理的方法进行分配，免租期内出租人也确认租金收入。承担了承租人某些费用的，本公司按该费用自租金收入总额中扣除后的租金收入余额在租赁期内进行分配。

初始直接费用，计入当期损益。金额较大的予以资本化，在整个经营租赁期内按照与确认租金收入相同的基础分期计入当期损益。如协议约定或有租金的在实际发生时计入当期收益。

（2）融资租赁的会计处理方法

①本公司作为融资租赁承租人时，在租赁期开始日，将租赁开始日租赁资产公允价值与最低租赁付款额现值两者中较低者作为租入资产的入账价值，将最低租赁付款额作为长期应付款的入账价值，其差额作为未确认融资费用。在租赁期内各个期间采用实际利率法进行分摊，确认为当期融资费用，计入财务费用。

发生的初始直接费用，计入租入资产价值。

在计提融资租赁资产折旧时，本公司采用与自有应折旧资产相一致的折旧政策，折旧期间以租赁合同而定。如果能够合理确定租赁期届满时本公司将会取得租赁资产所有权，以租赁期开始日租赁资产的寿命作为折旧期间；如果无法合理确定租赁期届满后本公司是否能够取得租赁资产的所有权，以租赁期与租赁资产寿命两者中较短者作为折旧期间。

②本公司作为融资租赁出租人时，于租赁期开始日将租赁开始日最低租赁应收款额与初始直接费用之和作为应收融资租赁款的入账价值，计入资产负债表的长期应收款，同时记录未担保余值；将最低租赁应收款额、初始直接费用及未担保余值之和与其现值之和的差额作为未实现融资收益，在租赁期内各个期间采用实际利率法确认为租赁收入。

30. 重要会计判断和估计

本公司根据历史经验和其它因素，包括对未来事项的合理预期，对所采用的重要会计估计和关键假设进行持续的评价。很可能导致下一会计年度资产和负债的账面价值出现重大调整风险的重要会计估计和关键假设列示如下：

金融资产的分类

本公司在确定金融资产的分类时涉及的重大判断包括业务模式及合同现金流量特征的分析等。

本公司在金融资产组合的层次上确定管理金融资产的商业模式，考虑的因素包括评价和向关键管理人员报告金融资产业绩的方式、影响金融资产业绩的风险及其管理方式、以及相关业务管理人员获得报酬的方式等。

本公司在评估金融资产的合同现金流量是否与基本借贷安排相一致时，存在以下主要判断：本金是否可能因提前还款等原因导致在存续期内的时间分布或者金额发生变动；利息是否仅包括货币时间价值、信用风险、其他基本借贷风险以及与成本和利润的对价。例如，提前偿付的金额是否仅反映了尚未支付的本金及以未偿付本金为基础的利息，以及因提前终止合同而支付的合理补偿。

应收账款预期信用损失的计量

本公司通过应收账款违约风险敞口和预期信用损失率计算应收账款预期信用损失，

并基于违约概率和违约损失率确定预期信用损失率。在确定预期信用损失率时，本公司使用内部历史信用损失经验等数据，并结合当前状况和前瞻性信息对历史数据进行调整。在考虑前瞻性信息时，本公司使用的指标包括经济下滑的风险、外部市场环境、技术环境和客户情况的变化等。本公司定期监控并复核与预期信用损失计算相关的假设。

递延所得税资产

在很有可能有足够的应纳税利润来抵扣亏损的限度内，应就所有未利用的税务亏损确认递延所得税资产。这需要管理层运用大量的判断来估计未来应纳税利润发生的时间和金额，结合纳税筹划策略，以决定应确认的递延所得税资产的金额。

31. 重要会计政策和会计估计的变更

(1) 重要会计政策变更

①执行《企业会计准则第 14 号—收入》（财会[2017]22 号）

2017 年 7 月 5 日，财政部发布了《企业会计准则第 14 号—收入》（财会[2017]22 号）（以下简称“新收入准则”）。要求境内上市企业自 2020 年 1 月 1 日起执行新收入准则。本公司于 2020 年 1 月 1 日执行新收入准则，对会计政策的相关内容进行调整，详见附注三、26。

新收入准则要求首次执行该准则的累积影响数调整首次执行当年年初（即 2020 年 1 月 1 日）留存收益及财务报表其他相关项目金额，对可比期间信息不予调整。在执行新收入准则时，本公司仅对首次执行日尚未完成的合同的累计影响数进行调整。

②执行《企业会计准则解释第 13 号》

2019 年 12 月 10 日，财政部发布了《企业会计准则解释第 13 号》（财会[2019]21 号）。本公司于 2020 年 1 月 1 日执行该解释，对以前年度不进行追溯。

③执行《企业会计准则第 21 号——租赁》（财会[2018]35 号）

2018 年 12 月 7 日，财政部发布了《企业会计准则第 21 号——租赁》（财会[2018]35 号）（以下简称“新租赁准则”）。本公司于 2021 年 1 月 1 日执行新租赁准则，对会计政策的相关内容进行调整，详见附注三、29。

对于首次执行日前已存在的合同，本公司在首次执行日选择不重新评估其是否为租赁或者包含租赁。

对于首次执行日之后签订或变更的合同，本公司按照新租赁准则中租赁的定义评估合同是否为租赁或者包含租赁。

本公司作为承租人

本公司选择首次执行新租赁准则的累积影响数调整首次执行当年年初（即 2021 年 1 月 1 日）留存收益及财务报表其他相关项目金额，对可比期间信息不予调整：

A.对于首次执行日前的融资租赁，本公司在首次执行日按照融资租入资产和应付融资租赁款的原账面价值，分别计量使用权资产和租赁负债；

B.对于首次执行日前的经营租赁，本公司在首次执行日根据剩余租赁付款额按首次执行日承租人增量借款利率折现的现值计量租赁负债，并根据每项租赁按照与租赁负债相等的金额及预付租金进行必要调整计量使用权资产；

C.在首次执行日，本公司按照附注三、21，对使用权资产进行减值测试并进行相应会计处理。

本公司首次执行日之前租赁资产属于低价值资产的经营租赁，采用简化处理，未确认使用权资产和租赁负债。除此之外，本公司对于首次执行日前的经营租赁，采用下列一项或多项简化处理：

- 将于首次执行日后 12 个月内完成的租赁，作为短期租赁处理；
- 计量租赁负债时，具有相似特征的租赁采用同一折现率；
- 使用权资产的计量不包含初始直接费用；
- 存在续租选择权或终止租赁选择权的，本公司根据首次执行日前选择权的实际行使及其他最新情况确定租赁期；
- 作为使用权资产减值测试的替代，本公司根据《企业会计准则第 13 号——或有事项》评估包含租赁的合同在首次执行日前是否为亏损合同，并根据首次执行日前计入资产负债表的亏损准备金额调整使用权资产；
- 首次执行日之前发生租赁变更的，本公司根据租赁变更的最终安排进行会计处理。

本公司作为出租人

对于首次执行日前划分为经营租赁且在首次执行日后仍存续的转租赁，本公司作为转租出租人在首次执行日基于原租赁和转租赁的剩余合同期限和条款进行重新评估并做出分类。除此之外，本公司未对作为出租人的租赁按照衔接规定进行调整，而是自首次执行日起按照新租赁准则进行会计处理。

售后租回交易

对于首次执行日前已存在的售后租回交易，本公司在首次执行日不重新评估资产转让是否符合附注三、26 作为销售进行会计处理的规定。对于首次执行日前应当作为销售和融资租赁进行会计处理的售后租回交易，本公司作为卖方（承租人）按照与其他融资租赁相同的方法对租回进行会计处理，并继续在租赁期内摊销相关递延收益或损失。对于首次执行日前作为销售和经营租赁进行会计处理的售后租回交易，本公司作为卖方（承租人）应当按照与其他经营租赁相同的方法对租回进行会计处理，并根据首次执行日前计入资产负债表的相关递延收益或损失调整使用权资产。

④执行《企业会计准则解释第 14 号》

2021 年 1 月 26 日，财政部发布了《企业会计准则解释第 14 号》（财会[2021]1 号）（以下简称“解释 14 号”），自公布之日起施行，本公司自 2021 年 1 月 26 日起执行该解释，执行解释 14 号对本公司报告期内财务报表无重大影响。

⑤执行《企业会计准则解释第 15 号》

2021 年 12 月 30 日，财政部发布了《企业会计准则解释第 15 号》（财会[2021]35 号）（以下简称“解释 15 号”），“关于资金集中管理相关列报”内容自公布之日起施行，“关于企业将固定资产达到预定可使用状态前或者研发过程中产出的产品或副产品对外销售的会计处理”（以下简称“试运行销售的会计处理规定”）和“关于亏损合同的判断”内容自 2022 年 1 月 1 日起施行。执行解释 15 号的相关规定对本公司报告期内财务报表无重大影响。

⑥执行《企业会计准则解释第 16 号》

2022 年 12 月 13 日，财政部发布了《企业会计准则解释第 16 号》（财会[2022]31 号）（以下简称“解释 16 号”），“关于单项交易产生的资产和负债相关的递延所得税不适用初始确认豁免的会计处理”的内容自 2023 年 1 月 1 日起施行，“关于发行方分类为权益工具的金融工具相关股利的所得税影响的会计处理”和“关于企业将以现金结算的

股份支付修改为以权益结算的股份支付的会计处理”内容自公布之日起施行。执行解释16号的相关规定对本公司报告期内财务报表无重大影响。

(2) 重要会计估计变更

本报告期内，本公司无重大会计估计变更。

(3) 2020年度首次执行新收入准则调整首次执行当年年初（2020年1月1日）财务报表相关项目情况

合并资产负债表

单位:元 币种:人民币

受影响的报表项目	2019年12月31日	2020年1月1日	调整数
流动资产:			
应收账款	391,994,221.82	383,756,809.06	-8,237,412.76
合同资产	不适用	8,237,412.76	8,237,412.76
资产总计	391,994,221.82	391,994,221.82	
流动负债:			
预收款项	12,409,829.76		-12,409,829.76
合同负债	不适用	11,535,394.37	11,535,394.37
其他流动负债	41,959,580.01	42,834,015.40	874,435.39
负债合计	54,369,409.77	54,369,409.77	

各项目调整情况说明:

注1、合同资产、应收账款

于2020年1月1日，本公司将尚未完成的合同中不满足无条件收款权的应收账款8,237,412.76元重分类为合同资产。

注2、合同负债、预收款项、其他流动负债

于2020年1月1日，本公司将与商品销售和提供劳务相关的预收款项11,535,394.37元重分类至合同负债，并将相关的增值税销项税额重分类至其他流动负债。

母公司资产负债表

单位:元 币种:人民币

受影响的报表项目	2019年12月31日	2020年1月1日	调整数
流动资产:			
应收账款	334,393,261.30	326,155,848.54	-8,237,412.76

受影响的报表项目	2019年12月31日	2020年1月1日	调整数
合同资产	不适用	8,237,412.76	8,237,412.76
资产总计	334,393,261.30	334,393,261.30	
流动负债:			
预收款项	5,606,446.03		-5,606,446.03
合同负债	不适用	5,033,898.67	5,033,898.67
其他流动负债	41,959,580.01	42,532,127.37	572,547.36
负债合计	47,566,026.04	47,566,026.04	

各项目调整情况说明:

注1: 合同资产、应收账款

于2020年1月1日, 本公司将尚未完成的合同中不满足无条件收款权的应收账款8,237,412.76元重分类为合同资产。

注2: 合同负债、预收款项、其他流动负债

于2020年1月1日, 本公司将与商品销售和提供劳务相关的预收款项5,033,898.67元重分类至合同负债, 并将相关的增值税销项税额重分类至其他流动负债。

(4) 2021年度首次执行新租赁准则调整首次执行当年年初(2021年1月1日)财务报表相关项目情况

合并资产负债表

单位:元 币种:人民币

受影响的报表项目	2020年12月31日	2021年1月1日	调整数
流动资产:			
预付款项	14,739,906.91	14,443,306.48	-296,600.43
流动资产合计	14,739,906.91	14,443,306.48	-296,600.43
非流动资产:			
使用权资产	不适用	41,861,633.95	41,861,633.95
长期待摊费用	6,312,081.95	4,979,104.68	-1,332,977.27
非流动资产合计	6,312,081.95	46,840,738.63	40,528,656.68
资产总计	21,051,988.86	61,284,045.11	40,232,056.25
流动负债:			
一年内到期非流动负债		9,352,899.40	9,352,899.40
流动负债合计		9,352,899.40	9,352,899.40

受影响的报表项目	2020年12月31日	2021年1月1日	调整数
非流动负债：			
租赁负债	不适用	30,879,156.85	30,879,156.85
非流动负债合计	不适用	30,879,156.85	30,879,156.85
负债合计		40,232,056.25	40,232,056.25

各项目调整情况说明：

注1：使用权资产、租赁负债、预付款项、一年内到期的非流动负债、长期待摊费用

于2021年1月1日，对于首次执行日前的经营租赁，本公司采用首次执行日前增量借款利率折现后的现值计量租赁负债，金额为40,232,056.25元，其中将于一年内到期的金额9,352,899.40元重分类至一年内到期的非流动负债。本公司按照与租赁负债相等的金额，并根据预付租金进行必要调整计量使用权资产，金额为41,861,633.95元；同时，预付款项减少296,600.43元，长期待摊费用减少1,332,977.27元。

母公司资产负债表

单位：元 币种：人民币

受影响的报表项目	2020年12月31日	2021年1月1日	调整数
流动资产：			
预付款项	10,502,688.92	10,207,281.32	-295,407.60
流动资产合计	10,502,688.92	10,207,281.32	-295,407.60
非流动资产：			
使用权资产	不适用	24,709,851.89	24,709,851.89
非流动资产合计		24,709,851.89	24,709,851.89
资产总计	10,502,688.92	34,917,133.21	24,414,444.29
流动负债：			
一年内到期非流动负债		5,990,031.78	5,990,031.78
流动负债合计		5,990,031.78	5,990,031.78
非流动负债：			
租赁负债	不适用	18,424,412.51	18,424,412.51
非流动负债合计		18,424,412.51	18,424,412.51
负债合计		24,414,444.29	24,414,444.29

各项目调整情况说明：

注 1：使用权资产、租赁负债、预付款项、一年内到期的非流动负债

于 2021 年 1 月 1 日，对于首次执行日前的经营租赁，本公司采用首次执行日前增量借款利率折现后的现值计量租赁负债，金额为 24,414,444.29 元，其中将于一年内到期的金额 5,990,031.78 元重分类至一年内到期的非流动负债。本公司按照与租赁负债相等的金额，并根据预付租金进行必要调整计量使用权资产，金额为 24,709,851.89 元；同时，预付款项减少 295,407.60 元。

四、税项

1.主要税种及税率

税 种	计税依据	税率
企业所得税	应纳税所得额	注 1
增值税	销售货物或提供应税劳务	13%、9%、6%、0%
城市维护建设税	按实际缴纳的增值税计缴	5%
教育费附加	按实际缴纳的增值税计缴	3%
地方教育附加	按实际缴纳的增值税计缴	2%

注 1：本公司及子公司存在不同企业所得税税率的情况

纳税主体名称	2022 年	2021 年	2020 年
正扬科技	15.00%	15.00%	15.00%
安徽正扬	25.00%	25.00%	25.00%
KUS HK 等香港子公司	注 2	注 2	注 2
正扬环境	20.00%	—	—
KUS Europe	注 3	注 3	注 3
KUS Mexico	30.00%	30.00%	30.00%
广东正钢	25.00%	25.00%	25.00%
山东正扬	25.00%	25.00%	—
KUS Mexico Distribution	30.00%	30.00%	30.00%
东莞国锐	20.00%	20.00%	15.00%
KUS Americas	注 4	—	—
KUS India	25.00%	25.00%	25.00%

注 2：集团内可选择一家香港子公司应纳所得额 200 万港币以内部分香港利得税税率适用 8.25%，超过 200 万港币以上部分香港利得税税率适用 16.5%。

注 3: 2020 年, 荷兰应纳税所得额 20 万欧元以内部分荷兰所得税税率适用 16.5%, 超过 20 万欧元以上部分荷兰所得税税率适用 25%。

2021 年, 荷兰应纳税所得额 24.5 万欧元以内部分荷兰所得税税率适用 15%, 超过 24.5 万欧元以上部分荷兰所得税税率适用 25%。

2022 年, 荷兰应纳税所得额 39.5 万欧元以内部分荷兰所得税税率适用 15%, 超过 39.5 万欧元以上部分荷兰所得税税率适用 25.8%。

注 4: 美国联邦所得税按应纳税所得额的 21% 计缴, 佛罗里达州所得税按照应纳税所得额的 5.5% 计缴。

2. 税收优惠

(1) 2018 年 11 月 28 日, 正扬科技取得广东省科学技术厅、广东省财政厅、国家税务总局广东省税务局联合颁发的《高新技术企业证书》, 证书编号 GR201844005841, 有效期 3 年。根据《中华人民共和国企业所得税法》第二十八条、《中华人民共和国企业所得税实施条例》第九十三条规定, 正扬科技 (2018 年至 2020 年) 适用 15% 企业所得税税率。

(2) 2021 年 12 月 20 日, 正扬科技取得广东省科学技术厅、广东省财政厅、国家税务总局广东省税务局联合颁发的《高新技术企业证书》, 证书编号 GR202144004240, 有效期 3 年。根据《中华人民共和国企业所得税法》第二十八条、《中华人民共和国企业所得税实施条例》第九十三条规定, 正扬科技 (2021 年至 2023 年) 适用 15% 企业所得税税率。

(3) 2018 年 11 月 28 日, 子公司东莞国锐取得广东省科学技术厅、广东省财政厅、国家税务总局广东省税务局核发的《高新技术企业证书》, 证书编号: GR201844003926, 有效期 3 年。根据《中华人民共和国企业所得税法》第二十八条、《中华人民共和国企业所得税实施条例》第九十三条规定, 东莞国锐 (2018 年至 2020 年) 适用 15% 企业所得税税率。

(4) 根据《关于实施小微企业普惠性税收减免政策的通知》(财税[2019]13 号), 本公司部分子公司符合小型微利企业的标准, 企业年应纳税所得额不超过 100 万元的部分, 减按 25% 计入应纳税所得额, 按 20% 的税率缴纳企业所得税; 对年应纳税所得额超过 100 万元不超过 300 万元的部分, 减按 50% 计入应纳税所得额, 按 20% 的税率缴纳企业所得税。

根据财税[2021]12号，对小型微利企业年应纳税所得额不超过100万元的部分在《财政部税务总局关于实施小微企业普惠性税收减免政策的通知》（财税[2019]13号）第二条规定的优惠政策基础上，再减半征收企业所得税。

报告期内满足小型微利政策的子公司：东莞正扬环境科技有限公司（2022年）、东莞市国锐自动化设备科技有限公司（2021年至2022年）。

（5）根据《财政部 税务总局 科技部关于加大支持科技创新税前扣除力度的公告》（财政部 税务总局 科技部公告2022年第28号），高新技术企业在2022年10月1日至2022年12月31日期间新购置的设备、器具，允许当年一次性全额在计算应纳税所得额时扣除，并允许在税前实行100%加计扣除。

（6）根据《财政部税务总局关于设备、器具扣除有关企业所得税政策的通知》（财税[2018]54号），企业在2018年1月1日至2020年12月31日期间新购进的设备、器具，单位价值不超过500万元的，允许一次性计入当期成本费用在计算应纳税所得额时扣除，不再分年度计算折旧。

根据《财政部税务总局关于延长部分税收优惠政策执行期限的公告》（财政部税务总局公告2021年第6号），《财政部税务总局关于设备、器具扣除有关企业所得税政策的通知》（财税[2018]54号）等16个文件规定的税收优惠政策凡已经到期的，执行期限延长至2023年12月31日。

（7）根据财政部、国家税务总局发布的财税[2002]7号文件《关于进一步推进出口货物实行免抵退税办法的通知》规定，企业出口自产货物实行免抵退政策，适用增值税零税率政策。

五、合并财务报表项目注释

1. 货币资金

项 目	2022年12月31日	2021年12月31日	2020年12月31日
库存现金	45,048.00	139,265.94	75,119.56
银行存款	400,107,274.45	214,371,356.88	214,957,977.99
其他货币资金	15,045,861.07	99,528,096.58	139,169,998.47
合计	415,198,183.52	314,038,719.40	354,203,096.02
其中：存放在境外的款项总额	85,784,576.41	249,720,219.14	294,106,907.95

注：（1）于 2022 年 12 月 31 日，其他货币资金中 15,045,861.07 元主要是由保证金、存放在第三方支付平台的资金和支票构成，其中保证金分别为三期厂房履约保证金 12,486,000.00 元、信用卡保证金 625,000.00 元、复垦保证金 237,502.74 元；存放在第三方支付平台的资金 463,798.69 元；支票 1,233,559.64 元。除此之外，2022 年 12 月 31 日货币资金中无其他因抵押、质押或冻结等对使用有限制、有潜在回收风险的款项；

（2）2022 年 12 月 31 日货币资金较 2021 年 12 月 31 日增加 32.21%，主要是投资者增资。

2. 交易性金融资产

项 目	2022 年 12 月 31 日	2021 年 12 月 31 日	2020 年 12 月 31 日
以公允价值计量且其变动计入当期损益的金融资产		46,864,595.00	59,017,158.76
其中：购买理财产品		46,864,595.00	59,017,158.76
合计		46,864,595.00	59,017,158.76

注：2022 年 12 月 31 日交易性金融资产减少主要是赎回理财产品所致。

3. 应收票据

（1）分类列示

种 类	2022 年 12 月 31 日		
	账面余额	坏账准备	账面价值
银行承兑汇票	49,073,223.58		49,073,223.58
商业承兑汇票	6,789,468.31	478,919.74	6,310,548.57
合计	55,862,691.89	478,919.74	55,383,772.15

（续上表）

种 类	2021 年 12 月 31 日		
	账面余额	坏账准备	账面价值
银行承兑汇票	125,310,884.71		125,310,884.71
商业承兑汇票	7,259,955.05	362,997.75	6,896,957.30
合计	132,570,839.76	362,997.75	132,207,842.01

（续上表）

种 类	2020 年 12 月 31 日		
	账面余额	坏账准备	账面价值
银行承兑汇票	184,032,610.30		184,032,610.30

种 类	2020 年 12 月 31 日		
	账面余额	坏账准备	账面价值
商业承兑汇票	16,835,273.47	841,763.67	15,993,509.80
合计	200,867,883.77	841,763.67	200,026,120.10

(2) 报告期各期末本公司已质押的应收票据

种 类	各期期末已质押金额		
	2022 年 12 月 31 日	2021 年 12 月 31 日	2020 年 12 月 31 日
银行承兑汇票	1,335,118.91	3,000,000.00	8,677,175.60
商业承兑汇票			
合计	1,335,118.91	3,000,000.00	8,677,175.60

(3) 报告期各期末本公司已背书或贴现但尚未到期的应收票据

种 类	2022 年 12 月 31 日	
	期末终止确认金额	期末未终止确认金额
银行承兑汇票		28,479,251.42
商业承兑汇票		616,000.00
合计		29,095,251.42

(续上表)

种 类	2021 年 12 月 31 日	
	期末终止确认金额	期末未终止确认金额
银行承兑汇票		82,724,573.79
商业承兑汇票		20,000.00
合计		82,744,573.79

(续上表)

种 类	2020 年 12 月 31 日	
	期末终止确认金额	期末未终止确认金额
银行承兑汇票		87,006,730.37
商业承兑汇票		10,817,306.00
合计		97,824,036.37

(4) 按坏账计提方法分类披露

类 别	2022 年 12 月 31 日				账面价值
	账面余额		坏账准备		
	金额	比例(%)	金额	计提比例(%)	
按组合计提坏账准备	55,862,691.89	100.00	478,919.74	0.86	55,383,772.15

类别	2022年12月31日				
	账面余额		坏账准备		账面价值
	金额	比例(%)	金额	计提比例(%)	
其中：商业承兑汇票组合	6,789,468.31	12.15	478,919.74	7.05	6,310,548.57
银行承兑汇票组合	49,073,223.58	87.85			49,073,223.58
合计	55,862,691.89	100.00	478,919.74	0.86	55,383,772.15

(续上表)

类别	2021年12月31日				
	账面余额		坏账准备		账面价值
	金额	比例(%)	金额	计提比例(%)	
按组合计提坏账准备	132,570,839.76	100.00	362,997.75	0.27	132,207,842.01
其中：商业承兑汇票组合	7,259,955.05	5.48	362,997.75	5.00	6,896,957.30
银行承兑汇票组合	125,310,884.71	94.52			125,310,884.71
合计	132,570,839.76	100.00	362,997.75	0.27	132,207,842.01

(续上表)

类别	2020年12月31日				
	账面余额		坏账准备		账面价值
	金额	比例(%)	金额	计提比例(%)	
按组合计提坏账准备	200,867,883.77	100.00	841,763.67	0.42	200,026,120.10
其中：商业承兑汇票组合	16,835,273.47	8.38	841,763.67	5.00	15,993,509.80
银行承兑汇票组合	184,032,610.30	91.62			184,032,610.30
合计	200,867,883.77	100.00	841,763.67	0.42	200,026,120.10

坏账准备计提的具体说明：

①报告期各期末按商业承兑汇票组合计提坏账准备：

2022年12月31日

商业承兑汇票组合	2022年12月31日		
	账面余额	坏账准备	计提比例(%)
1年以内	5,859,826.21	292,991.32	5.00
1至2年	929,642.10	185,928.42	20.00
2至3年			
3年以上			
合计	6,789,468.31	478,919.74	7.05

2021年12月31日

商业承兑汇票组合	2021年12月31日		
	账面余额	坏账准备	计提比例(%)
1年以内	7,259,955.05	362,997.75	5.00
1至2年			
2至3年			
3年以上			
合计	7,259,955.05	362,997.75	5.00

2020年12月31日

商业承兑汇票组合	2020年12月31日		
	账面余额	坏账准备	计提比例(%)
1年以内	16,835,273.47	841,763.67	5.00
1至2年			
2至3年			
3年以上			
合计	16,835,273.47	841,763.67	5.00

②报告期各期末按银行承兑汇票组合计提坏账准备：本公司按照整个存续期预期信用损失计量银行承兑汇票坏账准备。本公司认为所持有的银行承兑汇票不存在重大的信用风险，不会因银行或其他出票人违约而产生重大损失。

按组合计提坏账准备的确认标准及说明见附注三、10。

(5) 坏账准备的变动情况

①2022年度的变动情况

类别	2021年 12月31日	本期变动金额				2022年 12月31日
		计提	收回或转回	转销或核销	其他变动	
按组合计提坏账准备	362,997.75	115,921.99				478,919.74
合计	362,997.75	115,921.99				478,919.74

②2021年度的变动情况

类别	2020年 12月31日	本期变动金额				2021年 12月31日
		计提	收回或转回	转销或核销	其他变动	
按组合计提坏账准备	841,763.67		478,765.92			362,997.75
合计	841,763.67		478,765.92			362,997.75

③2020 年度的变动情况

类别	2019 年 12 月 31 日	本期变动金额				2020 年 12 月 31 日
		计提	收回或转回	转销或核销	其他变动	
按组合计提坏账准备	513,819.55	327,944.12				841,763.67
合计	513,819.55	327,944.12				841,763.67

4. 应收账款

(1) 按账龄披露

账龄	2022 年 12 月 31 日	2021 年 12 月 31 日	2020 年 12 月 31 日
1 年以内	516,517,552.43	510,501,366.30	538,446,630.04
1 至 2 年	11,456,836.26	1,808,693.56	2,425,284.17
2 至 3 年	342,960.81	679,688.18	935,645.16
3 年以上	296,932.53	1,052,082.96	888,024.28
小计	528,614,282.03	514,041,831.00	542,695,583.65
减：坏账准备	32,310,747.19	29,901,200.25	28,577,487.81
合计	496,303,534.84	484,140,630.75	514,118,095.84

(2) 按坏账计提方法分类披露

①2022 年 12 月 31 日

类别	2022 年 12 月 31 日				
	账面余额		坏账准备		账面价值
	金额	比例(%)	金额	计提比例(%)	
按单项计提坏账准备	4,399,436.68	0.83	4,399,436.68	100.00	
按组合计提坏账准备	524,214,845.35	99.17	27,911,310.51	5.32	496,303,534.84
其中：账龄组合	524,214,845.35	99.17	27,911,310.51	5.32	496,303,534.84
关联方组合					
合计	528,614,282.03	100.00	32,310,747.19	6.11	496,303,534.84

②2021 年 12 月 31 日

类别	2021 年 12 月 31 日				
	账面余额		坏账准备		账面价值
	金额	比例(%)	金额	计提比例(%)	
按单项计提坏账准备	2,768,426.19	0.54	2,768,426.19	100.00	
按组合计提坏账准备	511,273,404.81	99.46	27,132,774.06	5.31	484,140,630.75
其中：账龄组合	511,084,936.50	99.42	27,130,889.38	5.31	483,954,047.12

类别	2021年12月31日				账面价值
	账面余额		坏账准备		
	金额	比例(%)	金额	计提比例(%)	
关联方组合	188,468.31	0.04	1,884.68	1.00	186,583.63
合计	514,041,831.00	100.00	29,901,200.25	5.82	484,140,630.75

③2020年12月31日

类别	2020年12月31日				账面价值
	账面余额		坏账准备		
	金额	比例(%)	金额	计提比例(%)	
按单项计提坏账准备					
按组合计提坏账准备	542,695,583.65	100.00	28,577,487.81	5.27	514,118,095.84
其中：账龄组合	538,051,898.15	99.14	28,531,050.95	5.30	509,520,847.20
关联方组合	4,643,685.50	0.86	46,436.86	1.00	4,597,248.64
合计	542,695,583.65	100.00	28,577,487.81	5.27	514,118,095.84

报告期坏账准备计提的具体说明：

①报告期各期末按单项计提坏账准备的说明

2022年12月31日

名称	2022年12月31日			
	账面余额	坏账准备	计提比例(%)	计提理由
凯龙高科技股份有限公司	2,768,426.19	2,768,426.19	100.00	合同诉讼纠纷，未按时履行法律义务偿付债务，款项收回具有较大不确定性
重庆三工机电制造有限公司	1,631,010.49	1,631,010.49	100.00	合同诉讼纠纷，未按时履行法律义务偿付债务，款项收回具有较大不确定性
合计	4,399,436.68	4,399,436.68	100.00	

2021年12月31日

名称	2021年12月31日			
	账面余额	坏账准备	计提比例(%)	计提理由
凯龙高科技股份有限公司	2,768,426.19	2,768,426.19	100.00	合同诉讼纠纷，未按时履行法律义务偿付债务，款项收回具有较大不确定性
合计	2,768,426.19	2,768,426.19	100.00	

② 报告期各期末按账龄组合计提坏账准备的应收账款

2022年12月31日

账龄	2022年12月31日		
	账面余额	坏账准备	计提比例(%)
1年以内	515,147,285.65	25,757,364.29	5.00
1至2年	8,427,666.36	1,685,533.29	20.00
2至3年	342,960.81	171,480.40	50.00
3年以上	296,932.53	296,932.53	100.00
合计	524,214,845.35	27,911,310.51	5.32

2021年12月31日

账龄	2021年12月31日		
	账面余额	坏账准备	计提比例(%)
1年以内	507,544,471.80	25,377,223.61	5.00
1至2年	1,808,693.56	361,738.71	20.00
2至3年	679,688.18	339,844.10	50.00
3年以上	1,052,082.96	1,052,082.96	100.00
合计	511,084,936.50	27,130,889.38	5.31

2020年12月31日

账龄	2020年12月31日		
	账面余额	坏账准备	计提比例(%)
1年以内	533,802,944.54	26,690,147.26	5.00
1至2年	2,425,284.17	485,056.83	20.00
2至3年	935,645.16	467,822.58	50.00
3年以上	888,024.28	888,024.28	100.00
合计	538,051,898.15	28,531,050.95	5.30

按组合计提坏账准备的确认标准及说明见附注三、10。

(3) 坏账准备的变动情况

① 2022年度的变动情况

类别	2021年 12月31日	本期变动金额					2022年 12月31日
		计提	收回或 转回	转销或 核销	汇率变动	合并范围 变化	
按单项计提 坏账准备	2,768,426.19	1,631,010.49					4,399,436.68

类别	2021年 12月31日	本期变动金额					2022年 12月31日
		计提	收回或 转回	转销或 核销	汇率变动	合并范围 变化	
按组合计提 坏账准备	27,132,774.06	1,044,029.96		33,245.16	100,806.73	-333,055.08	27,911,310.51
合计	29,901,200.25	2,675,040.45		33,245.16	100,806.73	-333,055.08	32,310,747.19

②2021年度的变动情况

类别	2020年 12月31日	本期变动金额				2021年 12月31日
		计提	收回或转回	转销或核销	汇率变动	
按单项计提 坏账准备		2,768,426.19				2,768,426.19
按组合计提 坏账准备	28,577,487.81		1,085,103.45	240,494.75	-119,115.55	27,132,774.06
合计	28,577,487.81	2,768,426.19	1,085,103.45	240,494.75	-119,115.55	29,901,200.25

③ 2020年度的变动情况

类别	2019年 12月31日	会计政策 变更	2020年 1月1日	本期变动金额				2020年 12月31日
				计提	收回或转回	转销或 核销	汇率变动	
按单项计提 坏账准备								
按组合计提 坏账准备	20,919,326.67	-433,548.04	20,485,778.63	8,358,405.27		205,454.05	-61,242.04	28,577,487.81
合计	20,919,326.67	-433,548.04	20,485,778.63	8,358,405.27		205,454.05	-61,242.04	28,577,487.81

(4) 实际核销的应收账款情况

核销年度	项目	核销金额
2022年	实际核销的应收账款	33,245.16
2021年	实际核销的应收账款	240,494.75
2020年	实际核销的应收账款	205,454.05

(5) 按欠款方归集的余额前五名的应收账款情况

2022年12月31日

单位名称	2022年12月31 日余额	占应收账款余额 的比例(%)	坏账准备余额
潍柴动力空气净化科技有限公司	56,768,279.09	10.74	2,838,413.95

单位名称	2022年12月31日余额	占应收账款余额的比例(%)	坏账准备余额
武汉洛特福动力技术有限公司	46,001,884.87	8.70	3,219,721.04
Navistar Inc.	39,795,027.23	7.53	2,014,698.89
北汽福田汽车股份有限公司	22,221,492.40	4.20	1,111,074.62
中国重汽集团济南卡车股份有限公司	19,016,447.80	3.60	1,094,822.39
合计	183,803,131.39	34.77	10,278,730.89

2021年12月31日

单位名称	2021年12月31日余额	占应收账款余额的比例(%)	坏账准备余额
武汉洛特福动力技术有限公司	53,905,292.57	10.49	2,695,264.63
潍柴动力空气净化科技有限公司	34,315,874.53	6.68	1,715,793.73
北汽福田汽车股份有限公司	23,199,082.12	4.51	1,166,636.38
中国重汽集团济南卡车股份有限公司	22,050,841.24	4.29	1,102,542.06
江铃汽车股份有限公司	22,033,499.09	4.29	1,101,674.95
合计	155,504,589.55	30.26	7,781,911.75

2020年12月31日

单位名称	2020年12月31日余额	占应收账款余额的比例(%)	坏账准备余额
康明斯排放处理系统(中国)有限公司	53,472,542.81	9.85	2,673,627.14
中国重汽集团济南卡车股份有限公司	49,497,850.56	9.12	2,474,892.53
博世汽车系统(无锡)有限公司	31,253,728.35	5.76	1,562,686.42
无锡康明斯涡轮增压技术有限公司	25,625,225.10	4.72	1,281,261.26
北汽福田汽车股份有限公司	24,362,378.20	4.49	1,218,118.91
合计	184,211,725.02	33.94	9,210,586.26

5. 应收款项融资

(1) 分类列示

项目	2022年12月31日公允价值	2021年12月31日公允价值	2020年12月31日公允价值
应收票据	116,771,740.07	137,959,617.82	80,601,329.40
卡信	3,523,550.00	427,500.00	
合计	120,295,290.07	138,387,117.82	80,601,329.40

注：卡信系客户开具的应收账款债权凭证。

(2) 按减值计提方法分类披露

类别	2022年12月31日			
	计提减值准备的基础	计提比例(%)	减值准备	备注
按组合计提减值准备	120,480,740.07	0.15	185,450.00	
其中：信用等级较高的银行承兑汇票组合	116,771,740.07			
卡信组合	3,709,000.00	5.00	185,450.00	
合计	120,480,740.07	0.15	185,450.00	

(续上表)

类别	2021年12月31日			
	计提减值准备的基础	计提比例(%)	减值准备	备注
按组合计提减值准备	138,409,617.82	0.02	22,500.00	
其中：信用等级较高的银行承兑汇票组合	137,959,617.82			
卡信组合	450,000.00	5.00	22,500.00	
合计	138,409,617.82	0.02	22,500.00	

(续上表)

类别	2020年12月31日			
	计提减值准备的基础	计提比例(%)	减值准备	备注
按组合计提减值准备	80,601,329.40			
其中：信用等级较高的银行承兑汇票组合	80,601,329.40			
卡信组合				
合计	80,601,329.40			

(3) 减值准备的变动情况

①2022年度的变动情况：

类别	2021年 12月31日	本期变动金额				2022年 12月31日
		计提	收回或转回	转销或核销	其他变动	
按组合计提减值准备	22,500.00	162,950.00				185,450.00
合计	22,500.00	162,950.00				185,450.00

②2021 年度的变动情况

类别	2020 年 12 月 31 日	本期变动金额				2021 年 12 月 31 日
		计提	收回或转回	转销或核销	其他变动	
按组合计提减值准备		22,500.00				22,500.00
合计		22,500.00				22,500.00

③2020 年度的变动情况

无。

(4) 报告期各期末本公司已质押的应收款项融资

无。

(5) 报告期各期末本公司已背书或贴现但尚未到期的应收款项融资

种类	2022 年 12 月 31 日		2021 年 12 月 31 日		2020 年 12 月 31 日	
	期末终止确认金额	期末未终止确认金额	期末终止确认金额	期末未终止确认金额	期末终止确认金额	期末未终止确认金额
应收票据	54,613,091.07		101,541,228.16		99,224,268.11	
卡信			2,580,000.00			
合计	54,613,091.07		104,121,228.16		99,224,268.11	

6. 预付款项

(1) 预付款项按账龄列示

账龄	2022 年 12 月 31 日		2021 年 12 月 31 日		2020 年 12 月 31 日	
	金额	比例(%)	金额	比例(%)	金额	比例(%)
1 年以内	10,921,026.47	96.99	18,358,972.09	98.73	13,683,592.98	92.83
1 至 2 年	188,422.89	1.67	56,544.10	0.30	865,647.79	5.87
2 至 3 年	6,760.05	0.06	163,486.70	0.88	55,572.42	0.38
3 年以上	144,399.17	1.28	16,190.03	0.09	135,093.72	0.92
合计	11,260,608.58	100.00	18,595,192.92	100.00	14,739,906.91	100.00

(2) 按预付对象归集的余额前五名的预付款项情况

2022 年 12 月 31 日

单位名称	2022 年 12 月 31 日余额	占预付款项余额合计数的比例(%)
Gulf Polymers Distribution Company FZCO	1,563,128.82	13.88

单位名称	2022年12月31日余额	占预付款项余额合计数的比例(%)
佛山宝钢不锈钢贸易有限公司	1,360,628.45	12.08
深圳市蓉声科技有限公司	847,427.86	7.53
Matrix Polymers Limited	566,273.52	5.03
Revolve Matrix Polymers Malaysia SD	447,832.32	3.98
合计	4,785,290.97	42.50

2021年12月31日

单位名称	2021年12月31日余额	占预付款项余额合计数的比例(%)
佛山宝钢不锈钢贸易有限公司	5,829,163.27	31.35
Bamberger Polymers Inc.	3,305,719.42	17.78
Parker Hannifin AS	2,461,115.08	13.24
Matrix Polymers Limited	1,832,349.83	9.85
Quadrant Cable Services Ltd	606,669.09	3.26
合计	14,035,016.69	75.48

2020年12月31日

单位名称	2020年12月31日余额	占预付款项余额合计数的比例(%)
Chevron Phillips Singapore Chemicals (Private) Ltd	5,917,376.20	40.15
Grupo Cargoquin SA DE CV	832,863.12	5.65
湖北工业大学	564,000.00	3.83
广州美亚电子商务国际旅行社有限公司深圳分公司	524,830.00	3.56
佛山宝钢不锈钢贸易有限公司	467,600.00	3.17
合计	8,306,669.32	56.36

7. 其他应收款

(1) 分类列示

项目	2022年12月31日	2021年12月31日	2020年12月31日
应收利息			
应收股利			
其他应收款	10,462,213.86	125,556,769.43	116,061,784.32
合计	10,462,213.86	125,556,769.43	116,061,784.32

(2) 其他应收款

①按账龄披露

账 龄	2022 年 12 月 31 日	2021 年 12 月 31 日	2020 年 12 月 31 日
1 年以内	8,018,835.28	22,254,044.46	100,486,596.36
1 至 2 年	2,530,842.79	94,242,538.75	13,849,204.71
2 至 3 年	327,538.23	10,668,498.92	3,777,646.28
3 年以上	419,930.08	55,460.15	5,000.00
小计	11,297,146.38	127,220,542.28	118,118,447.35
减：坏账准备	834,932.52	1,663,772.85	2,056,663.03
合计	10,462,213.86	125,556,769.43	116,061,784.32

②按款项性质分类情况

款项性质	2022 年 12 月 31 日	2021 年 12 月 31 日	2020 年 12 月 31 日
关联方往来	-	113,062,569.81	105,677,691.33
应收退税款	6,141,223.75	9,358,004.95	3,642,722.09
社保公积金	2,366,944.93	2,250,190.41	1,327,937.73
押金及保证金	2,409,169.02	968,615.60	962,811.38
员工借款及备用金	43,444.00	495,424.99	3,414,352.03
股权款			2,830,000.00
其他	336,364.68	1,085,736.52	262,932.79
小计	11,297,146.38	127,220,542.28	118,118,447.35
减：坏账准备	834,932.52	1,663,772.85	2,056,663.03
合计	10,462,213.86	125,556,769.43	116,061,784.32

③按坏账计提方法分类披露

A.截至 2022 年 12 月 31 日的坏账准备按三阶段模型计提如下：

阶 段	账面余额	坏账准备	账面价值
第一阶段	10,313,935.78	208,635.61	10,105,300.17
第二阶段	983,210.60	626,296.91	356,913.69
第三阶段			
合计	11,297,146.38	834,932.52	10,462,213.86

截至 2022 年 12 月 31 日，处于第一阶段的坏账准备：

类 别	账面余额	计提比例 (%)	坏账准备	账面价值
按组合计提坏账准备	10,313,935.78	2.02	208,635.61	10,105,300.17
其中：账龄组合	4,172,712.03	5.00	208,635.61	3,964,076.42
关联方组合				
应收退税款组合	6,141,223.75			6,141,223.75
合计	10,313,935.78	2.02	208,635.61	10,105,300.17

截至 2022 年 12 月 31 日，处于第二阶段的坏账准备：

类 别	账面余额	计提比例 (%)	坏账准备	账面价值
按组合计提坏账准备	983,210.60	63.70	626,296.91	356,913.69
其中：账龄组合	983,210.60	63.70	626,296.91	356,913.69
合计	983,210.60	63.70	626,296.91	356,913.69

B.截至 2021 年 12 月 31 日的坏账准备按三阶段模型计提如下：

阶 段	账面余额	坏账准备	账面价值
第一阶段	126,420,170.67	1,330,605.50	125,089,565.17
第二阶段	800,371.61	333,167.35	467,204.26
第三阶段			
合计	127,220,542.28	1,663,772.85	125,556,769.43

截至 2021 年 12 月 31 日，处于第一阶段的坏账准备：

类 别	账面余额	计提比例 (%)	坏账准备	账面价值
按组合计提坏账准备	126,420,170.67	1.05	1,330,605.50	125,089,565.17
其中：账龄组合	3,999,595.91	5.00	199,979.80	3,799,616.11
关联方组合	113,062,569.81	1.00	1,130,625.70	111,931,944.11
应收退税款组合	9,358,004.95			9,358,004.95
合计	126,420,170.67	1.05	1,330,605.50	125,089,565.17

截至 2021 年 12 月 31 日，处于第二阶段的坏账准备：

类 别	账面余额	计提比例 (%)	坏账准备	账面价值
按组合计提坏账准备	800,371.61	41.63	333,167.35	467,204.26
其中：账龄组合	800,371.61	41.63	333,167.35	467,204.26
合计	800,371.61	41.63	333,167.35	467,204.26

C.截至 2020 年 12 月 31 日的坏账准备按三阶段模型计提如下：

阶段	账面余额	坏账准备	账面价值
第一阶段	114,667,177.49	1,324,115.17	113,343,062.32
第二阶段	3,451,269.86	732,547.86	2,718,722.00
第三阶段			
合计	118,118,447.35	2,056,663.03	116,061,784.32

截至 2020 年 12 月 31 日，处于第一阶段的坏账准备：

类别	账面余额	计提比例（%）	坏账准备	账面价值
按组合计提坏账准备	114,667,177.49	1.15	1,324,115.17	113,343,062.32
其中：账龄组合	5,346,764.07	5.00	267,338.26	5,079,425.81
关联方组合	105,677,691.33	1.00	1,056,776.91	104,620,914.42
应收退税款组合	3,642,722.09			3,642,722.09
合计	114,667,177.49	1.15	1,324,115.17	113,343,062.32

截至 2020 年 12 月 31 日，处于第二阶段的坏账准备：

类别	账面余额	计提比例（%）	坏账准备	账面价值
按组合计提坏账准备	3,451,269.86	21.23	732,547.86	2,718,722.00
其中：账龄组合	3,451,269.86	21.23	732,547.86	2,718,722.00
合计	3,451,269.86	21.23	732,547.86	2,718,722.00

按组合计提坏账准备的确认标准及说明见附注三、10。

④坏账准备的变动情况

2022 年度的变动情况

类别	2021 年 12 月 31 日	本期变动金额					2022 年 12 月 31 日
		计提	收回或 转回	转销或 核销	汇率 变动	合并范围变化	
按组合计提坏账准备	1,663,772.85	662,213.26		237,000.00	8,678.40	-1,262,731.99	834,932.52
合计	1,663,772.85	662,213.26		237,000.00	8,678.40	-1,262,731.99	834,932.52

2021 年度的变动情况

类别	2020 年 12 月 31 日	本期变动金额				2021 年 12 月 31 日
		计提	收回或转回	转销或核销	汇率变动	
按组合计提坏账准备	2,056,663.03		143,663.16	239,628.00	-9,599.02	1,663,772.85
合计	2,056,663.03		143,663.16	239,628.00	-9,599.02	1,663,772.85

2020 年度的变动情况

类别	2019 年 12 月 31 日	本期变动金额					2020 年 12 月 31 日
		计提	收回或 转回	转销或核销	汇率变动	其他变动	
按组合计提 坏账准备	24,467,033.87	327,224.66		30,124.10	-5,488.07	-22,701,983.33	2,056,663.03
合计	24,467,033.87	327,224.66		30,124.10	-5,488.07	-22,701,983.33	2,056,663.03

注：其他变动是 2020 年其他应收北京友信宏科电子科技股份有限公司（简称“友信宏科”）债权转股权，由于友信宏科 2019 年末已经资不抵债，已经全额计提坏账准备，2020 年同步结转至其他非流动金融资产-公允价值变动。

⑤实际核销的其他应收款情况

核销年度	项目	核销金额
2022 年	实际核销的其他应收款	237,000.00
2021 年	实际核销的其他应收款	239,628.00
2020 年	实际核销的其他应收款	30,124.10

⑥按欠款方归集的余额前五名的其他应收款情况

2022 年 12 月 31 日

单位名称	款项的性质	2022 年 12 月 31 日余额	账龄	占其他应收 款余额合计 数的比例(%)	坏账准备
Tesoreria DE LA Federacion DE LA Clabe	应收退税款	5,970,437.50	2 年以内	52.85	
CFE Suministrador de Servicios Básicos	押金及保证金	299,416.94	2-3 年	2.65	149,706.39
Agencia Maritima	押金及保证金	287,043.33	1 年以内	2.54	14,351.97
广州不贰商业管理有限公司	押金及保证金	269,918.00	1 年以内	2.39	13,495.90
State Industries Promotion Corporation	押金及保证金	238,046.34	1-2 年	2.11	47,609.27
合计		7,064,862.11		62.54	225,163.53

2021年12月31日

单位名称	款项的性质	2021年12月31日余额	账龄	占其他应收款余额合计数的比例(%)	坏账准备
西方商贸	关联方往来	113,062,569.81	3年以内	88.87	1,130,625.70
Tesoreria DE LA Federacion DE LA Clabe	应收退税款	9,186,847.24	2年以内	7.22	
Chevron Phillips Singapore Chemicals (Private) Ltd	其他	404,718.86	1年以内	0.32	20,235.94
State Industries Promotion Corporation	押金及保证金	380,766.41	1-3年	0.30	81,224.39
CFE SUMINISTRADOR DE SERVICIOS	押金及保证金	260,824.78	1-2年	0.21	52,164.96
合计		123,295,727.10		96.92	1,284,250.99

2020年12月31日

单位名称	款项的性质	2020年12月31日余额	账龄	占其他应收款余额合计数的比例(%)	坏账准备
西方商贸	关联方往来	102,027,691.33	2年以内	86.38	1,020,276.91
深圳盛泽森	关联方往来	3,650,000.00	2-3年	3.09	36,500.00
Tesoreria DE LA Federacion DE LA Clabe	应收退税款	3,626,651.12	1-2年	3.07	
李春梅	股权款	1,627,250.00	1-2年	1.38	325,450.00
张宏	股权款	1,202,750.00	1-2年	1.02	240,550.00
合计		112,134,342.45		94.94	1,622,776.91

8. 存货

(1) 存货分类

项目	2022年12月31日		
	账面余额	存货跌价准备	账面价值
原材料	356,545,727.70	14,036,267.20	342,509,460.50
库存商品	222,841,231.89	14,589,624.41	208,251,607.48
半成品	84,737,782.87	4,440,304.08	80,297,478.79
在制品	11,847,337.89	3,603,795.31	8,243,542.58

项 目	2022 年 12 月 31 日		
	账面余额	存货跌价准备	账面价值
发出商品	52,490,304.59	1,862,188.71	50,628,115.88
合计	728,462,384.94	38,532,179.71	689,930,205.23

(续上表)

项 目	2021 年 12 月 31 日		
	账面余额	存货跌价准备	账面价值
原材料	384,862,576.31	14,002,732.94	370,859,843.37
库存商品	185,026,049.73	11,758,067.16	173,267,982.57
半成品	107,797,758.07	5,929,068.56	101,868,689.51
在制品	11,723,774.25	1,796,443.13	9,927,331.12
发出商品	29,976,886.72	1,702,012.72	28,274,874.00
合计	719,387,045.08	35,188,324.51	684,198,720.57

(续上表)

项 目	2020 年 12 月 31 日		
	账面余额	存货跌价准备	账面价值
原材料	205,997,635.44	12,558,292.11	193,439,343.33
库存商品	137,967,120.35	9,955,685.28	128,011,435.07
半成品	65,859,320.52	7,235,721.71	58,623,598.81
在制品	40,227,853.72	3,384,628.47	36,843,225.25
发出商品	31,312,085.09	1,539,857.53	29,772,227.56
合计	481,364,015.12	34,674,185.10	446,689,830.02

(2) 存货跌价准备

2022 年度

项 目	2021 年 12 月 31 日	本期增加金额		本期减少金额		汇率变动	2022 年 12 月 31 日
		计提	其他	转回或转销	其他		
原材料	14,002,732.94	893,606.33		832,624.99		-27,447.08	14,036,267.20
库存商品	11,758,067.16	6,791,535.27		3,999,021.20		39,043.18	14,589,624.41
半成品	5,929,068.56	1,018,464.35		2,506,281.60		-947.23	4,440,304.08
在制品	1,796,443.13	2,195,098.84		387,746.66			3,603,795.31
发出商品	1,702,012.72	685,867.55		525,691.56			1,862,188.71
合计	35,188,324.51	11,584,572.34		8,251,366.01		10,648.87	38,532,179.71

2021 年度

项 目	2020 年 12 月 31 日	本期增加金额		本期减少金额		汇率变动	2021 年 12 月 31 日
		计提	其他	转回或转销	其他		
原材料	12,558,292.11	4,218,305.17		2,680,731.56		-93,132.78	14,002,732.94
库存商品	9,955,685.28	4,139,066.43		2,260,560.74		-76,123.81	11,758,067.16
半成品	7,235,721.71	1,261,017.84		2,563,779.36		-3,891.63	5,929,068.56
在制品	3,384,628.47	682,515.36		2,270,635.34		-65.36	1,796,443.13
发出商品	1,539,857.53	2,326,183.08		2,164,027.89			1,702,012.72
合计	34,674,185.10	12,627,087.88		11,939,734.89		-173,213.58	35,188,324.51

2020 年度

项 目	2019 年 12 月 31 日	会计政 策变更	2020 年 1 月 1 日	本期增加金额		本期减少金额		汇率变动	2020 年 12 月 31 日
				计提	其他	转回或转销	其他		
原材料	10,459,046.54		10,459,046.54	2,789,811.71		501,964.59		-188,601.55	12,558,292.11
库存商品	8,482,385.73		8,482,385.73	4,129,803.70		2,665,123.77		8,619.62	9,955,685.28
半成品	7,740,226.02		7,740,226.02	2,160,336.59		2,661,403.14		-3,437.76	7,235,721.71
在制品	1,618,131.32		1,618,131.32	2,214,571.99		447,228.09		-846.75	3,384,628.47
发出商品	1,531,223.06		1,531,223.06	500,283.04		491,648.57			1,539,857.53
合计	29,831,012.67		29,831,012.67	11,794,807.03		6,767,368.16		-184,266.44	34,674,185.10

9. 合同资产

(1) 合同资产情况

项 目	2022 年 12 月 31 日		
	账面余额	减值准备	账面价值
未到期的质保金	26,551,014.25	1,327,550.71	25,223,463.54
小计	26,551,014.25	1,327,550.71	25,223,463.54
减：列示于其他非流动资产的合同资产			
合计	26,551,014.25	1,327,550.71	25,223,463.54

(续上表)

项 目	2021 年 12 月 31 日		
	账面余额	减值准备	账面价值
未到期的质保金	26,804,962.60	1,342,948.13	25,462,014.47
小计	26,804,962.60	1,342,948.13	25,462,014.47

项 目	2021 年 12 月 31 日		
	账面余额	减值准备	账面价值
减：列示于其他非流动资产的合同资产			
合计	26,804,962.60	1,342,948.13	25,462,014.47

(续上表)

项 目	2020 年 12 月 31 日		
	账面余额	减值准备	账面价值
未到期的质保金	24,356,048.96	1,217,802.45	23,138,246.51
小计	24,356,048.96	1,217,802.45	23,138,246.51
减：列示于其他非流动资产的合同资产			
合计	24,356,048.96	1,217,802.45	23,138,246.51

(2) 按合同资产减值准备计提方法分类披露

类 别	2022 年 12 月 31 日				账面价值
	账面余额		减值准备		
	金额	比例(%)	金额	整个存续期 预期信用损 失率(%)	
按组合计提减值准备	26,551,014.25	100.00	1,327,550.71	5.00	25,223,463.54
其中：未到期质保金	26,551,014.25	100.00	1,327,550.71	5.00	25,223,463.54
合计	26,551,014.25	100.00	1,327,550.71	5.00	25,223,463.54

(续上表)

类 别	2021 年 12 月 31 日				账面价值
	账面余额		减值准备		
	金额	比例(%)	金额	整个存续期 预期信用损 失率(%)	
按组合计提减值准备	26,804,962.60	100.00	1,342,948.13	5.01	25,462,014.47
其中：未到期质保金	26,804,962.60	100.00	1,342,948.13	5.01	25,462,014.47
合计	26,804,962.60	100.00	1,342,948.13	5.01	25,462,014.47

(续上表)

类别	2020年12月31日				账面价值
	账面余额		减值准备		
	金额	比例(%)	金额	整个存续期 预期信用损 失率(%)	
按组合计提减值准备	24,356,048.96	100.00	1,217,802.45	5.00	23,138,246.51
其中：未到期质保金	24,356,048.96	100.00	1,217,802.45	5.00	23,138,246.51
合计	24,356,048.96	100.00	1,217,802.45	5.00	23,138,246.51

(3) 合同资产减值准备变动情况

2022年度

项目	2021年 12月31日	本期变动金额				2022年 12月31日
		本期计提	本期转回	本期转销/核销	其他变动	
按组合计提坏账准备	1,342,948.13		15,397.42			1,327,550.71
合计	1,342,948.13		15,397.42			1,327,550.71

2021年度

项目	2020年 12月31日	本期变动金额				2021年 12月31日
		本期计提	本期转回	本期转销/核销	其他变动	
按组合计提坏账准备	1,217,802.45	125,145.68				1,342,948.13
合计	1,217,802.45	125,145.68				1,342,948.13

2020年度

项目	2019年 12月31日	会计政策 变更	2020年 1月1日	本期变动金额				2020年 12月31日
				本期计提	本期 转回	本期转 销/核销	其他 变动	
按组合计提坏账准备		433,548.04	433,548.04	784,254.41				1,217,802.45
合计		433,548.04	433,548.04	784,254.41				1,217,802.45

10. 一年内到期的非流动资产

项 目	2022 年 12 月 31 日	2021 年 12 月 31 日	2020 年 12 月 31 日
一年内到期的长期应收款	1,126,960.00	410,160.00	1,165,865.00
减：减值准备	887,760.00	410,160.00	874,772.03
合计	239,200.00		291,092.97

11. 其他流动资产

项 目	2022 年 12 月 31 日	2021 年 12 月 31 日	2020 年 12 月 31 日
预缴所得税	18,112,706.11	13,079,869.21	892,147.34
待抵扣进项税	5,887,728.62	10,772,560.27	3,567,296.20
预缴关税	3,140,953.38	5,196,790.77	
合计	27,141,388.11	29,049,220.25	4,459,443.54

12. 长期应收款

(1) 长期应收款情况

项 目	2022 年 12 月 31 日		
	账面余额	坏账准备	账面价值
押金保证金	7,834,092.42	2,213,188.46	5,620,903.96
减：一年内到期的长期应收款	1,126,960.00	887,760.00	239,200.00
合计	6,707,132.42	1,325,428.46	5,381,703.96

(续上表)

项 目	2021 年 12 月 31 日		
	账面余额	坏账准备	账面价值
押金保证金	4,363,766.47	1,450,777.29	2,912,989.18
减：一年内到期的长期应收款	410,160.00	410,160.00	
合计	3,953,606.47	1,040,617.29	2,912,989.18

(续上表)

项 目	2020 年 12 月 31 日		
	账面余额	坏账准备	账面价值
押金保证金	3,634,915.00	1,758,494.00	1,876,421.00
减：一年内到期的长期应收款	1,165,865.00	874,772.03	291,092.97
合计	2,469,050.00	883,721.97	1,585,328.03

(2) 按坏账计提方法分类披露

①截至 2022 年 12 月 31 日的坏账准备按三阶段模型计提如下：

阶段	账面余额	坏账准备	账面价值
第一阶段	4,290,660.00	214,533.00	4,076,127.00
第二阶段	2,416,472.42	1,110,895.46	1,305,576.96
第三阶段			
合计	6,707,132.42	1,325,428.46	5,381,703.96

2022 年 12 月 31 日，处于第一阶段的长期应收款的坏账准备计提如下：

类别	账面余额	计提比例 (%)	坏账准备	账面价值
按组合计提坏账准备	4,290,660.00	5.00	214,533.00	4,076,127.00
其中：押金保证金组合	4,290,660.00	5.00	214,533.00	4,076,127.00
合计	4,290,660.00	5.00	214,533.00	4,076,127.00

2022 年 12 月 31 日，处于第二阶段的长期应收款的坏账准备计提如下：

类别	账面余额	计提比例 (%)	坏账准备	账面价值
按组合计提坏账准备	2,416,472.42	45.97	1,110,895.46	1,305,576.96
其中：押金保证金组合	2,416,472.42	45.97	1,110,895.46	1,305,576.96
合计	2,416,472.42	45.97	1,110,895.46	1,305,576.96

②截至 2021 年 12 月 31 日的坏账准备按三阶段模型计提如下：

阶段	账面余额	坏账准备	账面价值
第一阶段	1,785,160.00	89,258.00	1,695,902.00
第二阶段	2,168,446.47	951,359.29	1,217,087.18
第三阶段			
合计	3,953,606.47	1,040,617.29	2,912,989.18

2021 年 12 月 31 日，处于第一阶段的长期应收款的坏账准备计提如下：

类别	账面余额	计提比例 (%)	坏账准备	账面价值
按组合计提坏账准备	1,785,160.00	5.00	89,258.00	1,695,902.00
其中：押金保证金组合	1,785,160.00	5.00	89,258.00	1,695,902.00
合计	1,785,160.00	5.00	89,258.00	1,695,902.00

2021 年 12 月 31 日，处于第二阶段的长期应收款的坏账准备计提如下：

类别	账面余额	计提比例 (%)	坏账准备	账面价值
按组合计提坏账准备	2,168,446.47	43.87	951,359.29	1,217,087.18

类别	账面余额	计提比例 (%)	坏账准备	账面价值
其中：押金保证金组合	2,168,446.47	43.87	951,359.29	1,217,087.18
合计	2,168,446.47	43.87	951,359.29	1,217,087.18

③截至 2020 年 12 月 31 日的坏账准备按三阶段模型计提如下：

阶段	账面余额	坏账准备	账面价值
第一阶段	1,166,700.00	58,335.00	1,108,365.00
第二阶段	1,302,350.00	825,386.97	476,963.03
第三阶段			
合计	2,469,050.00	883,721.97	1,585,328.03

2020 年 12 月 31 日，处于第一阶段的长期应收款的坏账准备计提如下：

类别	账面余额	计提比例 (%)	坏账准备	账面价值
按组合计提坏账准备	1,166,700.00	5.00	58,335.00	1,108,365.00
其中：押金保证金组合	1,166,700.00	5.00	58,335.00	1,108,365.00
合计	1,166,700.00	5.00	58,335.00	1,108,365.00

2020 年 12 月 31 日，处于第二阶段的长期应收款的坏账准备计提如下：

类别	账面余额	计提比例 (%)	坏账准备	账面价值
按组合计提坏账准备	1,302,350.00	63.38	825,386.97	476,963.03
其中：押金保证金组合	1,302,350.00	63.38	825,386.97	476,963.03
合计	1,302,350.00	63.38	825,386.97	476,963.03

(3) 坏账准备的变动情况

①2022 年的变动情况

类别	2021 年 12 月 31 日	本期变动金额				2022 年 12 月 31 日
		计提	收回或转回	转销或核销	其他变动	
按组合计提坏账准备	1,040,617.29	284,811.17				1,325,428.46
合计	1,040,617.29	284,811.17				1,325,428.46

②2021 年的变动情况

类别	2020 年 12 月 31 日	本期变动金额				2021 年 12 月 31 日
		计提	收回或转回	转销或核销	其他变动	
按组合计提坏账准备	883,721.97	156,895.32				1,040,617.29
合计	883,721.97	156,895.32				1,040,617.29

③2020 年的变动情况

类别	2019 年 12 月 31 日	本期变动金额				2020 年 12 月 31 日
		计提	收回或转回	转销或核销	其他变动	
按组合计提坏账准备	1,221,058.00		337,336.03			883,721.97
合计	1,221,058.00		337,336.03			883,721.97

13. 长期股权投资

(1) 2022 年度

被投资单位	2021 年 12 月 31 日	本期增减变动				
		追加投资	减少投资	权益法下确认 的投资损益	其他综合收 益调整	其他权益 变动
联营企业	1,634,575.10		819,682.25	-491,462.85		
广州领世汽车科 技有限公司	1,634,575.10		819,682.25	-491,462.85		
合计	1,634,575.10		819,682.25	-491,462.85		

(续上表)

被投资单位	本期增减变动			2022 年 12 月 31 日	减值准备 余额
	宣告发放现金股利 或利润	计提减值准备	其他		
联营企业			-323,430.00		
广州领世汽车科 技有限公司			-323,430.00		
合计			-323,430.00		

(2) 2021 年度

被投资单位	2020 年 12 月 31 日	本期增减变动				
		追加投资	减少投资	权益法下确认 的投资损益	其他综合 收益调整	其他权益 变动
联营企业	27,649,558.95		25,747,643.10	-271,167.30	3,826.55	
广州领世汽车科 技有限公司	1,957,252.69			-322,677.59		
欧特明电子股份 有限公司	25,692,306.26		25,747,643.10	51,510.29	3,826.55	
合计	27,649,558.95		25,747,643.10	-271,167.30	3,826.55	

(续上表)

被投资单位	本期增减变动			2021年 12月31日	减值准备余额
	宣告发放现金 股利或利润	计提减值准备	其他		
联营企业				1,634,575.10	9,417,776.30
广州领世汽车科 技有限公司				1,634,575.10	9,417,776.30
欧特明电子股份 有限公司					
合计				1,634,575.10	9,417,776.30

(3) 2020年度

被投资单位	2019年 12月31日	本期增减变动				
		追加投资	减少 投资	权益法下确认 的投资损益	其他综合收 益调整	其他权益 变动
联营企业	29,677,702.46			-2,043,165.36	15,021.85	
广州领世汽车科 技有限公司	2,173,794.10			-216,541.41		
欧特明电子股份 有限公司	27,503,908.36			-1,826,623.95	15,021.85	
合计	29,677,702.46			-2,043,165.36	15,021.85	

(续上表)

被投资单位	本期增减变动			2020年 12月31日	减值准 备余额
	宣告发放现金 股利或利润	计提减值 准备	其他		
联营企业				27,649,558.95	9,417,776.30
广州领世汽车科 技有限公司				1,957,252.69	9,417,776.30
欧特明电子股份 有限公司				25,692,306.26	
合计				27,649,558.95	9,417,776.30

14. 其他非流动金融资产

项 目	2022年12月31日	2021年12月31日	2020年12月31日
权益工具投资	10,323,430.00	10,000,000.00	
合计	10,323,430.00	10,000,000.00	

15. 固定资产

(1) 分类列示

项 目	2022 年 12 月 31 日	2021 年 12 月 31 日	2020 年 12 月 31 日
固定资产	406,233,437.07	345,080,945.41	278,695,147.25
固定资产清理			
合计	406,233,437.07	345,080,945.41	278,695,147.25

(2) 固定资产

① 固定资产情况

A. 2022 年度

项 目	房屋及建筑物	机器设备	运输工具	办公设备及其他	合计
一、账面原值：					
1. 2021 年 12 月 31 日	113,719,738.92	349,049,721.12	14,208,667.54	57,125,222.43	534,103,350.01
2. 本期增加金额	63,898,926.12	42,764,574.96	183,441.89	14,658,054.79	121,504,997.76
(1) 购置	50,268,827.70	25,832,719.91	65,733.75	13,087,291.17	89,254,572.53
(2) 在建工程转入	11,408,765.01	7,734,536.61	73,150.00	1,289,487.70	20,505,939.32
(3) 存货转入		8,707,154.27		14,665.90	8,721,820.17
(4) 外币报表折算差额	2,221,333.41	490,164.17	44,558.14	266,610.02	3,022,665.74
3. 本期减少金额		12,741,253.24	1,317,283.19	1,489,117.33	15,547,653.76
(1) 处置或报废		12,741,253.24	1,317,283.19	1,489,117.33	15,547,653.76
(2) 投资性房地产转出					
4. 2022 年 12 月 31 日	177,618,665.04	379,073,042.84	13,074,826.24	70,294,159.89	640,060,694.01
二、累计折旧					
1. 2021 年 12 月 31 日	35,142,887.75	110,479,472.37	7,187,733.12	32,947,108.93	185,757,202.17
2. 本期增加金额	6,270,764.26	34,077,867.33	1,555,796.72	9,191,939.08	51,096,367.39
(1) 计提	6,272,562.57	34,103,138.47	1,531,925.39	9,079,514.17	50,987,140.60
(2) 汇率变动	-1,798.31	-25,271.14	23,871.33	112,424.91	109,226.79
3. 本期减少金额		3,447,841.94	92,490.93	266,410.34	3,806,743.21
(1) 处置或报废		3,447,841.94	92,490.93	266,410.34	3,806,743.21
4. 2022 年 12 月 31 日	41,413,652.01	141,109,497.76	8,651,038.91	41,872,637.67	233,046,826.35
三、减值准备					
1. 2021 年 12 月 31 日		141,178.89	1,233,748.50	1,890,275.04	3,265,202.43
2. 本期增加金额					

项 目	房屋及建筑物	机器设备	运输工具	办公设备及其他	合计
(1) 计提					
(2) 汇率变动					
3.本期减少金额		139,562.51	1,233,748.50	1,111,460.83	2,484,771.84
(1) 处置或报废		139,562.51	1,233,748.50	1,111,460.83	2,484,771.84
4.2022年12月31日		1,616.38		778,814.21	780,430.59
四、固定资产账面价值					
1.2022年12月31日账面价值	136,205,013.03	237,961,928.70	4,423,787.33	27,642,708.01	406,233,437.07
2.2021年12月31日账面价值	78,576,851.17	238,429,069.86	5,787,185.92	22,287,838.46	345,080,945.41

B.2021年度

项 目	房屋及建筑物	机器设备	运输工具	办公设备及其他	合计
一、账面原值：					
1.2020年12月31日	94,832,063.50	276,592,700.22	8,799,215.40	44,461,348.51	424,685,327.63
2.本期增加金额	18,887,675.42	79,757,204.23	5,897,904.21	13,407,179.92	117,949,963.78
(1) 购置	20,023,197.13	51,108,003.73	3,794,266.59	10,852,457.87	85,777,925.32
(2) 在建工程转入	133,807.56	11,978,060.77	2,194,047.85	3,008,136.06	17,314,052.24
(3) 存货转入		17,500,617.21			17,500,617.21
(4) 外币报表折算差额	-1,269,329.27	-829,477.48	-90,410.23	-453,414.01	-2,642,630.99
3.本期减少金额		7,300,183.33	488,452.07	743,306.00	8,531,941.40
(1) 处置或报废		7,300,183.33	488,452.07	743,306.00	8,531,941.40
(2) 投资性房地产转出					
4.2021年12月31日	113,719,738.92	349,049,721.12	14,208,667.54	57,125,222.43	534,103,350.01
二、累计折旧					
1.2020年12月31日	29,931,476.11	84,278,276.50	6,273,301.72	25,409,911.38	145,892,965.71
2.本期增加金额	5,211,411.64	28,874,839.48	1,354,038.28	8,046,964.22	43,487,253.62
(1) 计提	5,436,361.45	29,079,449.60	1,424,189.07	8,387,454.01	44,327,454.13
(2) 汇率变动	-224,949.81	-204,610.12	-70,150.79	-340,489.79	-840,200.51
3.本期减少金额		2,673,643.61	439,606.88	509,766.67	3,623,017.16
(1) 处置或报废		2,673,643.61	439,606.88	509,766.67	3,623,017.16
4.2021年12月31日	35,142,887.75	110,479,472.37	7,187,733.12	32,947,108.93	185,757,202.17
三、减值准备					
1.2020年12月31日		93,219.67		3,995.00	97,214.67
2.本期增加金额		141,178.89	1,233,748.50	1,890,275.04	3,265,202.43

项 目	房屋及建筑物	机器设备	运输工具	办公设备及其他	合计
(1) 计提		141,178.89	1,233,748.50	1,890,275.04	3,265,202.43
(2) 汇率变动					
3.本期减少金额		93,219.67		3,995.00	97,214.67
(1) 处置或报废		93,219.67		3,995.00	97,214.67
4.2021年12月31日		141,178.89	1,233,748.50	1,890,275.04	3,265,202.43
四、固定资产账面价值					
1.2021年12月31日账面价值	78,576,851.17	238,429,069.86	5,787,185.92	22,287,838.46	345,080,945.41
2.2020年12月31日账面价值	64,900,587.39	192,221,204.05	2,525,913.68	19,047,442.13	278,695,147.25

C.2020年度

项 目	房屋及建筑物	机器设备	运输工具	办公设备及其他	合计
一、账面原值：					
1.2019年12月31日	93,271,929.11	219,078,862.68	9,559,959.43	36,438,742.09	358,349,493.31
2.本期增加金额	1,560,134.39	62,297,516.42	545,599.67	9,328,419.13	73,731,669.61
(1) 购置	2,388,951.78	40,698,133.23	553,405.10	9,124,174.20	52,764,664.31
(2) 在建工程转入		18,700,400.74		217,124.28	18,917,525.02
(3) 存货转入		4,100,870.87		96,433.07	4,197,303.94
(4) 外币报表折算差额	-828,817.39	-1,201,888.42	-7,805.43	-109,312.42	-2,147,823.66
3.本期减少金额		4,783,678.88	1,306,343.70	1,305,812.71	7,395,835.29
(1) 处置或报废		4,783,678.88	1,306,343.70	1,305,812.71	7,395,835.29
(2) 投资性房地产转出					
4.2020年12月31日	94,832,063.50	276,592,700.22	8,799,215.40	44,461,348.51	424,685,327.63
二、累计折旧					
1.2019年12月31日	25,147,016.98	63,998,951.00	6,122,710.92	19,589,070.27	114,857,749.17
2.本期增加金额	4,784,459.13	22,150,492.18	1,234,950.13	6,753,343.35	34,923,244.79
(1) 计提	4,919,484.04	22,468,770.89	1,241,958.59	6,830,287.03	35,460,500.55
(2) 汇率变动	-135,024.91	-318,278.71	-7,008.46	-76,943.68	-537,255.76
3.本期减少金额		1,871,166.68	1,084,359.33	932,502.24	3,888,028.25
(1) 处置或报废		1,871,166.68	1,084,359.33	932,502.24	3,888,028.25
4.2020年12月31日	29,931,476.11	84,278,276.50	6,273,301.72	25,409,911.38	145,892,965.71
三、减值准备					
1.2019年12月31日					
2.本期增加金额		93,219.67		3,995.00	97,214.67

项 目	房屋及建筑物	机器设备	运输工具	办公设备及其他	合计
(1) 计提		93,219.67		3,995.00	97,214.67
(2) 汇率变动					
3.本期减少金额					
(1) 处置或报废					
4.2020年12月31日		93,219.67		3,995.00	97,214.67
四、固定资产账面价值					
1.2020年12月31日账面价值	64,900,587.39	192,221,204.05	2,525,913.68	19,047,442.13	278,695,147.25
2.2019年12月31日账面价值	68,124,912.13	155,079,911.68	3,437,248.51	16,849,671.82	243,491,744.14

②截止2022年12月31日未办妥产权证书的固定资产情况

项 目	账面价值	未办妥产权证书的原因
房屋建筑物	29,067,702.08	尚未办理

16. 在建工程

(1) 分类列示

项 目	2022年12月31日	2021年12月31日	2020年12月31日
在建工程	124,460,715.50	59,237,649.17	15,904,843.36
工程物资			
合计	124,460,715.50	59,237,649.17	15,904,843.36

(2) 在建工程

①在建工程情况

项 目	2022年12月31日			2021年12月31日			2020年12月31日		
	账面余额	减值准备	账面价值	账面余额	减值准备	账面价值	账面余额	减值准备	账面价值
待安装设备	5,747,733.16		5,747,733.16	8,065,954.24		8,065,954.24	10,897,902.63		10,897,902.63
三期厂房工程	118,496,593.59		118,496,593.59	41,026,236.29		41,026,236.29	383,162.72		383,162.72
印度厂房工程				10,145,458.64		10,145,458.64	3,956,892.42		3,956,892.42
墨西哥厂房工程	216,388.75		216,388.75				666,885.59		666,885.59
合计	124,460,715.50		124,460,715.50	59,237,649.17		59,237,649.17	15,904,843.36		15,904,843.36

②重要在建工程项目变动情况

2022 年度

项目名称	预算数	2021 年 12 月 31 日	本期增加金额	本期转入固 定资产金额	本期转入无 形资产金额	2022 年 12 月 31 日
三期厂房工程	151,943,484.87	41,026,236.29	77,470,357.30			118,496,593.59
合计	151,943,484.87	41,026,236.29	77,470,357.30			118,496,593.59

(续上表)

项目名称	工程累计投入 占预算比例(%)	工程进度 (%)	利息资本化 累计金额	其中：本期利息 资本化金额	本期利息资 本化率(%)	资金来源
三期厂房工程	77.99	77.99	1,451,803.51	1,451,803.51	3.75	自筹及贷款
合计	77.99	77.99	1,451,803.51	1,451,803.51	3.75	

2021 年度

项目名称	预算数	2020 年 12 月 31 日	本期增加金额	本期转入固 定资产金额	本期转入无 形资产金额	2021 年 12 月 31 日
三期厂房工程	151,943,484.87	383,162.72	40,643,073.57			41,026,236.29
合计	151,943,484.87	383,162.72	40,643,073.57			41,026,236.29

(续上表)

项目名称	工程累计投入占 预算比例(%)	工程进 度 (%)	利息资本化 累计金额	其中：本期利 息资本化金额	本期利息资 本化率(%)	资金来源
三期厂房工程	27.00	27.00				自筹
合计	27.00	27.00				

2020 年度

项目名称	预算数	2019 年 12 月 31 日	本期增加 金额	本期转入固 定资产金额	本期转入无 形资产金额	2020 年 12 月 31 日
三期厂房工程	151,943,484.87	294,241.84	88,920.88			383,162.72
合计	151,943,484.87	294,241.84	88,920.88			383,162.72

(续上表)

项目名称	工程累计投入占 预算比例(%)	工程进度 (%)	利息资本化 累计金额	其中：本期利 息资本化金额	本期利息资 本化率(%)	资金来源
三期厂房工程	0.25	0.25				自筹
合计	0.25	0.25				

③报告期各期计提的在建工程项目减值准备情况

无。

17. 使用权资产

2022 年度

项 目	房屋及建筑物	合计
一、账面原值：		
1.2021 年 12 月 31 日	75,181,687.26	75,181,687.26
2.本期增加金额	69,265,674.91	69,265,674.91
3.本期减少金额	8,656,125.49	8,656,125.49
4.汇率变动	4,099,039.88	4,099,039.88
5.2022 年 12 月 31 日	139,890,276.56	139,890,276.56
二、累计折旧		
1.2021 年 12 月 31 日	14,471,405.52	14,471,405.52
2.本期增加金额	24,380,732.19	24,380,732.19
3.本期减少金额	3,324,566.31	3,324,566.31
4.汇率变动	636,416.11	636,416.11
5.2022 年 12 月 31 日	36,163,987.51	36,163,987.51
三、减值准备		
1.2021 年 12 月 31 日		
2.本期增加金额		
3.本期减少金额		
4.汇率变动		
5.2022 年 12 月 31 日		
四、账面价值		
1.2022 年 12 月 31 日账面价值	103,726,289.05	103,726,289.05
2.2021 年 12 月 31 日账面价值	60,710,281.74	60,710,281.74

2021 年度

项 目	房屋及建筑物	合计
一、账面原值：		
1.2020 年 12 月 31 日	—	—
会计政策变更	41,861,633.95	41,861,633.95
2021 年 1 月 1 日	41,861,633.95	41,861,633.95
2.本期增加金额	52,574,168.81	52,574,168.81

项 目	房屋及建筑物	合计
3.本期减少金额	18,642,048.14	18,642,048.14
4.汇率变动	-612,067.36	-612,067.36
5.2021年12月31日	75,181,687.26	75,181,687.26
二、累计折旧		
1.2020年12月31日	—	—
会计政策变更		
2021年1月1日		
2.本期增加金额	18,349,413.92	18,349,413.92
3.本期减少金额	3,831,531.15	3,831,531.15
4.汇率变动	-46,477.25	-46,477.25
5.2021年12月31日	14,471,405.52	14,471,405.52
三、减值准备		
1.2020年12月31日	—	—
会计政策变更		
2021年1月1日		
2.本期增加金额		
3.本期减少金额		
4.外币报表折算差额		
5.2021年12月31日		
四、账面价值		
1.2021年12月31日账面价值	60,710,281.74	60,710,281.74
2.2020年12月31日账面价值	—	—

18. 无形资产

(1) 无形资产情况

①2022年度

项 目	土地使用权	软件	合计
一、账面原值			
1.2021年12月31日	28,006,587.45	29,871,193.60	57,877,781.05
2.本期增加金额		8,401,927.90	8,401,927.90
(1) 购置		4,840,052.00	4,840,052.00
(2) 在建工程转入		3,558,716.37	3,558,716.37
(3) 汇率变动		3,159.53	3,159.53

项 目	土地使用权	软件	合计
3.本期减少金额			
(1) 处置			
4.2022年12月31日	28,006,587.45	38,273,121.50	66,279,708.95
二、累计摊销			
1.2021年12月31日	2,738,757.42	6,724,282.88	9,463,040.30
2.本期增加金额	628,991.15	3,052,137.98	3,681,129.13
(1) 计提	628,991.15	3,051,790.78	3,680,781.93
(2) 汇率变动		347.20	347.20
3.本期减少金额			
(1) 处置			
4.2022年12月31日	3,367,748.57	9,776,420.86	13,144,169.43
三、减值准备			
1.2021年12月31日		4,324,690.27	4,324,690.27
2.本期增加金额			
(1) 计提			
(2) 汇率变动			
3.本期减少金额			
(1) 处置			
4.2022年12月31日		4,324,690.27	4,324,690.27
四、账面价值			
1.2022年12月31日账面价值	24,638,838.88	24,172,010.37	48,810,849.25
2.2021年12月31日账面价值	25,267,830.03	18,822,220.45	44,090,050.48

②2021年度

项 目	土地使用权	软件	合计
一、账面原值			
1.2020年12月31日	22,902,286.99	19,886,754.93	42,789,041.92
2.本期增加金额	5,104,300.46	11,384,748.45	16,489,048.91
(1) 购置	5,104,300.46	11,289,331.75	16,393,632.21
(2) 在建工程转入		106,570.04	106,570.04
(3) 汇率变动		-11,153.34	-11,153.34
3.本期减少金额		1,400,309.78	1,400,309.78
(1) 处置		1,400,309.78	1,400,309.78

项 目	土地使用权	软件	合计
4.2021年12月31日	28,006,587.45	29,871,193.60	57,877,781.05
二、累计摊销			
1.2020年12月31日	2,144,739.65	5,056,978.66	7,201,718.31
2.本期增加金额	594,017.77	2,314,559.76	2,908,577.53
(1) 计提	594,017.77	2,315,381.14	2,909,398.91
(2) 汇率变动		-821.38	-821.38
3.本期减少金额		647,255.54	647,255.54
(1) 处置		647,255.54	647,255.54
4.2021年12月31日	2,738,757.42	6,724,282.88	9,463,040.30
三、减值准备			
1.2020年12月31日			
2.本期增加金额		4,324,690.27	4,324,690.27
(1) 计提		4,324,690.27	4,324,690.27
(2) 汇率变动			
3.本期减少金额			
(1) 处置			
4.2021年12月31日		4,324,690.27	4,324,690.27
四、账面价值			
1.2021年12月31日账面价值	25,267,830.03	18,822,220.45	44,090,050.48
2.2020年12月31日账面价值	20,757,547.34	14,829,776.27	35,587,323.61

③2020年度

项 目	土地使用权	软件	合计
一、账面原值			
1.2019年12月31日	11,843,214.94	16,494,452.01	28,337,666.95
2.本期增加金额	11,059,072.05	3,392,302.92	14,451,374.97
(1) 购置	11,059,072.05	2,445,359.82	13,504,431.87
(2) 在建工程转入		953,750.72	953,750.72
(3) 汇率变动		-6,807.62	-6,807.62
3.本期减少金额			
(1) 处置			
4.2020年12月31日	22,902,286.99	19,886,754.93	42,789,041.92
二、累计摊销			

项 目	土地使用权	软件	合计
1.2019年12月31日	1,723,641.30	3,223,221.68	4,946,862.98
2.本期增加金额	421,098.35	1,833,756.98	2,254,855.33
(1) 计提	421,098.35	1,834,288.31	2,255,386.66
(2) 汇率变动		-531.33	-531.33
3.本期减少金额			
(1) 处置			
4.2020年12月31日	2,144,739.65	5,056,978.66	7,201,718.31
三、减值准备			
1.2019年12月31日			
2.本期增加金额			
(1) 计提			
(2) 汇率变动			
3.本期减少金额			
(1) 处置			
4.2020年12月31日			
四、账面价值			
1.2020年12月31日账面价值	20,757,547.34	14,829,776.27	35,587,323.61
2.2019年12月31日账面价值	10,119,573.64	13,271,230.33	23,390,803.97

(2) 报告期各期末公司内部研发形成的无形资产占无形资产余额的比例

无。

(3) 截止 2022 年 12 月 31 日未办妥产权证书的土地使用权情况

项 目	账面价值	未办妥产权证书的原因
一期及二期土地	2,362,173.09	尚未办理

19. 商誉

(1) 商誉账面原值

被投资单位名称或形成商誉的事项	2021年 12月31日	本期增加		本期减少		2022年 12月31日
		企业合并形成的	其他	处置	其他	
东莞市国锐自动化设备 科技有限公司	3,459,860.27					3,459,860.27
合计	3,459,860.27					3,459,860.27

(续上表)

被投资单位名称或形成商誉的事项	2020年 12月31日	本期增加		本期减少		2021年 12月31日
		企业合并形成的	其他	处置	其他	
东莞市国锐自动化设备科技有限公司	3,459,860.27					3,459,860.27
合计	3,459,860.27					3,459,860.27

(续上表)

被投资单位名称或形成商誉的事项	2019年 12月31日	本期增加		本期减少		2020年 12月31日
		企业合并形成的	其他	处置	其他	
东莞市国锐自动化设备科技有限公司	3,459,860.27					3,459,860.27
合计	3,459,860.27					3,459,860.27

(2) 商誉减值准备

被投资单位名称或形成商誉的事项	2021年 12月31日	本期增加		本期减少		2022年 12月31日
		计提	其他	处置	其他	
东莞市国锐自动化设备科技有限公司	3,459,860.27					3,459,860.27
合计	3,459,860.27					3,459,860.27

(续上表)

被投资单位名称或形成商誉的事项	2020年 12月31日	本期增加		本期减少		2021年 12月31日
		计提	其他	处置	其他	
东莞市国锐自动化设备科技有限公司	3,459,860.27					3,459,860.27
合计	3,459,860.27					3,459,860.27

(续上表)

被投资单位名称或形成商誉的事项	2019年 12月31日	本期增加		本期减少		2020年 12月31日
		计提	其他	处置	其他	
东莞市国锐自动化设备科技有限公司	3,459,860.27					3,459,860.27
合计	3,459,860.27					3,459,860.27

20. 长期待摊费用

项 目	2021 年 12 月 31 日	本期增加	本期减少		汇率变动	2022 年 12 月 31 日
			本期摊销	其他减少		
装修改造工程	3,937,968.72	3,314,057.27	983,263.08		529,621.65	6,798,384.56
土地管理费	1,050,899.20		98,521.80			952,377.40
维保费	203,437.56		122,062.54			81,375.02
合计	5,192,305.48	3,314,057.27	1,203,847.42		529,621.65	7,832,136.98

(续上表)

项 目	2020 年 12 月 31 日	会计政策变更	2021 年 1 月 1 日	本期增加	本期减少		汇率变动	2021 年 12 月 31 日
					本期摊销	其他减少		
装修改造工程	4,837,160.86	-1,332,977.27	3,504,183.59	970,928.81	399,578.17		-137,565.51	3,937,968.72
土地管理费	1,149,421.00		1,149,421.00		98,521.80			1,050,899.20
维保费	325,500.09		325,500.09		122,062.53			203,437.56
合计	6,312,081.95	-1,332,977.27	4,979,104.68	970,928.81	620,162.50		-137,565.51	5,192,305.48

(续上表)

项 目	2019 年 12 月 31 日	本期增加	本期减少		汇率变动	2020 年 12 月 31 日
			本期摊销	其他减少		
装修改造工程	1,736,202.49	3,405,441.26	195,861.62		-108,621.27	4,837,160.86
土地管理费		1,231,522.50	82,101.50			1,149,421.00
维保费		366,187.61	40,687.52			325,500.09
合计	1,736,202.49	5,003,151.37	318,650.64		-108,621.27	6,312,081.95

21. 递延所得税资产、递延所得税负债

(1) 未经抵销的递延所得税资产

项 目	2022 年 12 月 31 日		2021 年 12 月 31 日		2020 年 12 月 31 日	
	可抵扣暂时性 差异	递延所得税资 产	可抵扣暂时性 差异	递延所得税资 产	可抵扣暂时性 差异	递延所得税资 产
资产减值准备	45,469,751.28	7,932,412.03	44,121,165.33	7,361,526.17	35,989,202.22	5,612,269.67
信用减值准备	35,332,887.91	6,462,140.26	33,378,748.13	5,678,515.98	33,234,408.50	5,427,955.89
费用计提	38,162,493.07	7,015,717.68	62,474,689.22	10,235,847.64	60,243,317.01	9,440,601.47
内部交易未实现	69,995,554.25	14,293,564.19	63,826,209.96	12,551,646.22	32,747,860.83	6,176,600.98
可抵扣亏损	24,596,983.76	6,148,548.54	12,646,005.84	3,264,255.98	7,935,113.02	1,684,394.89
递延收益	20,719,464.46	3,129,948.62	18,723,956.17	2,836,584.41	19,518,974.93	2,961,799.25

项 目	2022 年 12 月 31 日		2021 年 12 月 31 日		2020 年 12 月 31 日	
	可抵扣暂时性 差异	递延所得税资 产	可抵扣暂时性 差异	递延所得税资 产	可抵扣暂时性 差异	递延所得税资 产
	公允价值变动损失	36,400,000.00	5,460,000.00	36,400,000.00	5,460,000.00	36,400,000.00
新租赁准则摊销	4,159,041.02	925,561.06	1,104,899.21	202,419.92		
合计	274,836,175.75	51,367,892.38	272,675,673.86	47,590,796.32	226,068,876.51	36,763,622.15

(2) 未经抵销的递延所得税负债

项 目	2022 年 12 月 31 日		2021 年 12 月 31 日		2020 年 12 月 31 日	
	应纳税暂时性 差异	递延所得税负 债	应纳税暂时性 差异	递延所得税负 债	应纳税暂时性 差异	递延所得税负 债
	固定资产加速折旧	178,789,435.51	30,245,842.89	149,485,168.24	24,843,717.77	121,289,392.85
其他					17,158.76	2,605.12
合计	178,789,435.51	30,245,842.89	149,485,168.24	24,843,717.77	121,306,551.61	18,676,176.97

22. 其他非流动资产

项 目	2022 年 12 月 31 日	2021 年 12 月 31 日	2020 年 12 月 31 日
预付长期资产款	16,871,963.88	20,669,850.70	9,887,831.85
产能保证金	10,874,173.52	14,498,491.52	18,122,809.52
合计	27,746,137.40	35,168,342.22	28,010,641.37

23. 短期借款

(1) 短期借款分类

项 目	2022 年 12 月 31 日	2021 年 12 月 31 日	2020 年 12 月 31 日
保证借款	565,138,541.81	110,114,791.66	60,066,997.21
保证质押借款	40,043,388.89	70,084,027.78	70,081,666.66
已贴现未到期应收票据		2,995,312.50	1,982,277.77
合计	605,181,930.70	183,194,131.94	132,130,941.64

(2) 已逾期未偿还的短期借款情况

无。

24. 应付票据

种 类	2022 年 12 月 31 日	2021 年 12 月 31 日	2020 年 12 月 31 日
银行承兑汇票	881,289.74	1,328,071.57	2,355,677.62

种 类	2022 年 12 月 31 日	2021 年 12 月 31 日	2020 年 12 月 31 日
商业承兑汇票			
合计	881,289.74	1,328,071.57	2,355,677.62

25. 应付账款

(1) 按性质列示

项 目	2022 年 12 月 31 日	2021 年 12 月 31 日	2020 年 12 月 31 日
应付货款	189,765,672.86	192,382,055.81	223,644,787.24
应付工程设备款	4,008,278.77	10,068,608.67	4,613,367.70
应付其他	21,277,464.31	28,085,996.07	34,852,729.46
合计	215,051,415.94	230,536,660.55	263,110,884.40

(2) 报告期各期末账龄超过 1 年的重要应付账款

无。

26. 合同负债

(1) 合同负债情况

项 目	2022 年 12 月 31 日	2021 年 12 月 31 日	2020 年 12 月 31 日
预收商品款	18,415,163.99	15,265,767.79	11,667,428.44
合计	18,415,163.99	15,265,767.79	11,667,428.44

27. 应付职工薪酬

(1) 应付职工薪酬列示

项 目	2021 年 12 月 31 日	本期增加	本期减少	汇率变动	2022 年 12 月 31 日
一、短期薪酬	70,003,724.05	562,032,054.39	586,704,767.94	63,429.40	45,394,439.90
二、离职后福利-设定 提存计划		29,507,922.40	29,507,922.40		
三、辞退福利					
四、一年内到期的其他 福利					
合计	70,003,724.05	591,539,976.79	616,212,690.34	63,429.40	45,394,439.90

(续上表)

项 目	2020年 12月31日	本期增加	本期减少	汇率变动	2021年 12月31日
一、短期薪酬	63,576,854.07	635,515,290.95	629,051,937.94	-36,483.03	70,003,724.05
二、离职后福利-设定 提存计划		28,232,564.66	28,232,564.66		
三、辞退福利					
四、一年内到期的其他 福利					
合计	63,576,854.07	663,747,855.61	657,284,502.60	-36,483.03	70,003,724.05

(续上表)

项 目	2019年 12月31日	本期增加	本期减少	汇率变动	2020年 12月31日
一、短期薪酬	49,393,597.05	519,358,396.73	505,161,897.07	-13,242.64	63,576,854.07
二、离职后福利-设定 提存计划		15,241,496.95	15,241,496.95		
三、辞退福利					
四、一年内到期的其他 福利					
合计	49,393,597.05	534,599,893.68	520,403,394.02	-13,242.64	63,576,854.07

(2) 短期薪酬列示

项 目	2021年 12月31日	本期增加	本期减少	汇率变动	2022年 12月31日
一、工资、奖金、津贴 和补贴	70,003,724.05	520,975,940.99	545,671,576.14	61,795.57	45,369,884.47
二、职工福利费		20,502,563.20	20,502,563.20		
三、社会保险费		11,903,839.75	11,880,918.15	1,633.83	24,555.43
其中：医疗保险费		4,995,045.65	4,995,045.65		
工伤保险费		1,120,225.10	1,120,225.10		
生育保险费		1,309,905.96	1,309,905.96		
境外社保		4,478,663.04	4,455,741.44	1,633.83	24,555.43
四、住房公积金		7,036,841.55	7,036,841.55		
五、工会经费和职工教		1,612,868.90	1,612,868.90		

项 目	2021 年 12 月 31 日	本期增加	本期减少	汇率变动	2022 年 12 月 31 日
育经费					
六、短期带薪缺勤					
七、短期利润分享计划					
合计	70,003,724.05	562,032,054.39	586,704,767.94	63,429.40	45,394,439.90

(续上表)

项 目	2020 年 12 月 31 日	本期增加	本期减少	汇率变动	2021 年 12 月 31 日
一、工资、奖金、津贴和补贴	63,576,854.07	590,122,470.58	583,659,117.57	-36,483.03	70,003,724.05
二、职工福利费		30,069,001.65	30,069,001.65		
三、社会保险费		8,911,426.00	8,911,426.00		
其中：医疗保险费		4,955,433.38	4,955,433.38		
工伤保险费		619,317.24	619,317.24		
生育保险费		1,205,479.34	1,205,479.34		
境外社保		2,131,196.04	2,131,196.04		
四、住房公积金		4,001,512.89	4,001,512.89		
五、工会经费和职工教育经费		2,410,879.83	2,410,879.83		
六、短期带薪缺勤					
七、短期利润分享计划					
合计	63,576,854.07	635,515,290.95	629,051,937.94	-36,483.03	70,003,724.05

(续上表)

项 目	2019 年 12 月 31 日	本期增加	本期减少	汇率变动	2020 年 12 月 31 日
一、工资、奖金、津贴和补贴	49,393,597.05	478,929,988.46	464,733,488.80	-13,242.64	63,576,854.07
二、职工福利费		30,034,664.12	30,034,664.12		
三、社会保险费		6,237,067.27	6,237,067.27		
其中：医疗保险费		3,646,850.01	3,646,850.01		
工伤保险费		334,441.88	334,441.88		
生育保险费		1,069,138.41	1,069,138.41		

项 目	2019年 12月31日	本期增加	本期减少	汇率变动	2020年 12月31日
境外社保		1,186,636.97	1,186,636.97		
四、住房公积金		1,379,602.00	1,379,602.00		
五、工会经费和职工教育经费		2,777,074.88	2,777,074.88		
六、短期带薪缺勤					
七、短期利润分享计划					
合计	49,393,597.05	519,358,396.73	505,161,897.07	-13,242.64	63,576,854.07

(3) 设定提存计划列示

项 目	2021年 12月31日	本期增加	本期减少	汇率变动	2022年 12月31日
离职后福利：					
1.基本养老保险		28,813,887.52	28,813,887.52		
2.失业保险费		694,034.88	694,034.88		
3.企业年金缴费					
合计		29,507,922.40	29,507,922.40		

(续上表)

项 目	2020年 12月31日	本期增加	本期减少	汇率变动	2021年 12月31日
离职后福利：					
1.基本养老保险		27,606,345.08	27,606,345.08		
2.失业保险费		626,219.58	626,219.58		
3.企业年金缴费					
合计		28,232,564.66	28,232,564.66		

(续上表)

项 目	2019年 12月31日	本期增加	本期减少	汇率变动	2020年 12月31日
离职后福利：					
1.基本养老保险		14,900,031.83	14,900,031.83		
2.失业保险费		341,465.12	341,465.12		
3.企业年金缴费					
合计		15,241,496.95	15,241,496.95		

28. 应交税费

项 目	2022 年 12 月 31 日	2021 年 12 月 31 日	2020 年 12 月 31 日
增值税	15,578,944.90	4,275,203.21	12,237,333.48
企业所得税	9,412,038.23	11,490,164.71	13,736,903.55
个人所得税	3,218,444.79	2,639,071.68	1,285,113.36
城市维护建设税	786,265.21	131,028.34	342,900.55
教育费附加	471,759.12	78,416.04	205,740.32
地方教育附加	314,506.11	52,277.37	137,160.22
印花税	275,506.08	173,076.70	123,703.50
其他	363,591.47	276,745.83	452,373.65
合计	30,421,055.91	19,115,983.88	28,521,228.63

29. 其他应付款

(1) 分类列示

项 目	2022 年 12 月 31 日	2021 年 12 月 31 日	2020 年 12 月 31 日
应付利息			
应付股利			
其他应付款	10,657,809.80	20,968,058.44	45,258,847.30
合计	10,657,809.80	20,968,058.44	45,258,847.30

(2) 其他应付款

①按款项性质列示其他应付款

项 目	2022 年 12 月 31 日	2021 年 12 月 31 日	2020 年 12 月 31 日
预提费用	8,723,687.25	12,276,686.64	6,197,795.00
关联方往来款		7,210,781.02	38,353,938.94
押金保证金	1,421,392.82	640,000.00	281,063.90
员工报销款	12,813.25	791,006.13	86,343.20
其他	499,916.48	49,584.65	339,706.26
合计	10,657,809.80	20,968,058.44	45,258,847.30

30. 一年内到期的非流动负债

项 目	2022 年 12 月 31 日	2021 年 12 月 31 日	2020 年 12 月 31 日
一年内到期的长期借款	1,155,998.76		
一年内到期的长期应付款		98,000,000.00	

项 目	2022 年 12 月 31 日	2021 年 12 月 31 日	2020 年 12 月 31 日
一年内到期的租赁负债	22,353,160.04	16,197,944.34	—
合计	23,509,158.80	114,197,944.34	

31. 其他流动负债

项 目	2022 年 12 月 31 日	2021 年 12 月 31 日	2020 年 12 月 31 日
待转销项税额	603,134.06	1,986,925.83	1,172,953.65
未终止确认应收票据	29,095,251.42	79,744,573.79	95,824,036.37
合计	29,698,385.48	81,731,499.62	96,996,990.02

32. 长期借款

项 目	2022 年 12 月 31 日	2021 年 12 月 31 日	2020 年 12 月 31 日	2022 年利率区间
保证借款	309,086,003.63			3.42%-3.70%
保证抵押借款	59,569,995.13			3.85%-4.05%
小计	368,655,998.76			
减：一年内到期的长期借款	1,155,998.76			
合计	367,500,000.00			

33. 租赁负债

项 目	2022 年 12 月 31 日	2021 年 12 月 31 日	2020 年 12 月 31 日
租赁付款额	122,171,816.71	66,368,705.83	—
减：未确认融资费用	18,183,573.01	5,635,206.31	—
小计	103,988,243.70	60,733,499.52	
减：一年内到期的租赁负债	22,353,160.04	16,197,944.34	—
合计	81,635,083.66	44,535,555.18	

34. 长期应付款

(1) 分类列示

项 目	2022 年 12 月 31 日	2021 年 12 月 31 日	2020 年 12 月 31 日
长期应付款		344,520,509.22	321,632,708.33
小计		344,520,509.22	321,632,708.33
减：一年内到期的长期应付款项		98,000,000.00	
合计		246,520,509.22	321,632,708.33

(2) 按款项性质列示长期应付款

项 目	2022 年 12 月 31 日	2021 年 12 月 31 日	2020 年 12 月 31 日
关联方借款		344,520,509.22	321,632,708.33
小计		344,520,509.22	321,632,708.33
减：一年内到期的长期应付款		98,000,000.00	
合计		246,520,509.22	321,632,708.33

35. 预计负债

项 目	2022 年 12 月 31 日	2021 年 12 月 31 日	2020 年 12 月 31 日	形成原因
产品质量保证	28,623,126.00	49,901,557.29	50,496,793.60	三包质量保证
合计	28,623,126.00	49,901,557.29	50,496,793.60	

36. 递延收益

(1) 递延收益情况

项 目	2021 年 12 月 31 日	本期增加	本期减少	2022 年 12 月 31 日	形成原因
政府补助	18,723,956.17	7,190,027.53	5,194,519.24	20,719,464.46	收到政府补助
合计	18,723,956.17	7,190,027.53	5,194,519.24	20,719,464.46	

(续上表)

项 目	2020 年 12 月 31 日	本期增加	本期减少	2021 年 12 月 31 日	形成原因
政府补助	19,518,974.93	2,895,302.47	3,690,321.23	18,723,956.17	收到政府补助
合计	19,518,974.93	2,895,302.47	3,690,321.23	18,723,956.17	

(续上表)

项 目	2019 年 12 月 31 日	本期增加	本期减少	2020 年 12 月 31 日	形成原因
政府补助	14,453,614.74	8,335,815.62	3,270,455.43	19,518,974.93	收到政府补助
合计	14,453,614.74	8,335,815.62	3,270,455.43	19,518,974.93	

(2) 涉及政府补助的项目

补助项目	2021年 12月31日	本期新增补 助金额	本期计入 营业外收 入金额	本期计入其 他收益金额	其他 变动	2022年 12月31日	与资产相 关/与收益 相关
东莞市“机器人”专项资助项目	252,543.79			56,845.44		195,698.35	与资产相 关
2018年省促进经济发展专项 (企业技术改造用途) 资金 (支持工业互联网发展) 项目 资助计划	915,268.53			173,557.56		741,710.97	与资产相 关
广东省工业企业技术改造事后 奖补(普惠性) 资金资助计划	8,918,665.09			1,789,271.02		7,129,394.07	与资产相 关
2018年度东莞市自动化改造 项目	893,817.36			177,924.06		715,893.30	与资产相 关
2020年东莞市工业和信息化 局保企业、促复苏、稳增长政 策资金产业集群工业互联网数 字化升级项目	2,464,195.88			406,739.15		2,057,456.73	与资产相 关
2019年度东莞市自动化改造 项目资助计划	1,115,435.36			210,697.92		904,737.44	与资产相 关
2021年省级促进经济高质量 发展专项企业技术改造资金项 目	2,220,136.98			991,928.88		1,228,208.10	与资产相 关
2020年度东莞市技术改造设 备奖补项目	1,136,676.09			632,747.77		503,928.32	与资产相 关
2018年肥西县促进新型工业 化发展政策奖补项目	279,909.85			59,620.32		220,289.53	与资产相 关
2020年度市技术改造设备奖 补项目(第九批) 资助计划	527,307.24			59,116.92		468,190.32	与资产相 关
2021年东莞市智能制造重点 项目资助计划		3,694,245.97		337,437.90		3,356,808.07	与资产相 关
2022年东莞市工业和信息化 产业发展专项资金智能工厂 (第一期) 资助项目		3,495,781.56		298,632.30		3,197,149.26	与资产相 关
合计	18,723,956.17	7,190,027.53		5,194,519.24		20,719,464.46	

(续上表)

补助项目	2020年 12月31日	本期新增补 助金额	本期计入 营业外收 入金额	本期计入其 他收益金额	其他 变动	2021年12月 31日	与资产相关 /与收益相 关
东莞市“机器换人”专项资助项目	782,587.26			530,043.47		252,543.79	与资产相关
2018年省促进经济发展专项 (企业技术改造用途)资金 (支持工业互联网发展)项目 资助计划	1,088,826.09			173,557.56		915,268.53	与资产相关
广东省工业企业技术改造事后 奖补(普惠性)资金资助计划	10,340,319.21	270,179.60		1,691,833.72		8,918,665.09	与资产相关
2018年度东莞市自动化改造项 目	1,062,388.84			168,571.48		893,817.36	与资产相关
2020年东莞市工业和信息化局 保企业、促复苏、稳增长政策 资金产业集群工业互联网数字化 升级项目	1,914,232.19	1,014,522.87		464,559.18		2,464,195.88	与资产相关
2019年度东莞市自动化改造项 目资助计划	1,289,878.52			174,443.16		1,115,435.36	与资产相关
2021年省级促进经济高质量发 展专项企业技术改造资金项目	1,398,585.29	1,063,600.00		242,048.31		2,220,136.98	与资产相关
2020年度东莞市技术改造设备 奖补项目	1,302,627.36			165,951.27		1,136,676.09	与资产相关
2020年度市技术改造设备奖补 项目(第九批)资助计划		547,000.00		19,692.76		527,307.24	与资产相关
2018年肥西县促进新型工业化 发展政策奖补项目	339,530.17			59,620.32		279,909.85	与资产相关
合计	19,518,974.93	2,895,302.47		3,690,321.23		18,723,956.17	-

(续上表)

补助项目	2019年 12月31日	本期新增补 助金额	本期计入 营业外收 入金额	本期计入其 他收益金额	其他 变动	2020年 12月31日	与资产相关/ 与收益相关
2018年肥西县促进新型工业化 发展政策奖补项目	399,150.49			59,620.32		339,530.17	与资产相关

补助项目	2019年 12月31日	本期新增补 助金额	本期计入 营业外收 入金额	本期计入其 他收益金额	其他 变动	2020年 12月31日	与资产相关/ 与收益相关
东莞市“机器换人”专项资助项目	932,294.32			149,707.06		782,587.26	与资产相关
2018年省促进经济发展专项 (企业技术改造用途) 资金 (支持工业互联网发展) 项目 资助计划	1,494,238.92			405,412.83		1,088,826.09	与资产相关
广东省工业企业技术改造事后 奖补(普惠性) 资金资助计划	10,373,253.00	1,938,720.40		1,971,654.19		10,340,319.21	与资产相关
2018年度东莞市自动化改造项 目	1,254,678.01			192,289.17		1,062,388.84	与资产相关
2020年东莞市工业和信息化局 保企业、促复苏、稳增长政策 资金产业集群工业互联网数字化 升级项目		2,073,995.22		159,763.03		1,914,232.19	与资产相关
2019年度东莞市自动化改造项 目资助计划		1,563,200.00		273,321.48		1,289,878.52	与资产相关
2021年省级促进经济高质量发 展专项企业技术改造资金项目		1,411,300.00		12,714.71		1,398,585.29	与资产相关
2020年度东莞市技术改造设备 奖补项目		1,348,600.00		45,972.64		1,302,627.36	与资产相关
合计	14,453,614.74	8,335,815.62		3,270,455.43		19,518,974.93	-

37. 股本

(1) 2022年度

股东名称	2021年 12月31日	本期增加	本期减少	2022年 12月31日	期末股权比例 (%)
西方商贸	236,313,020.64	0.36		236,313,021.00	63.01
东莞正昇		102,000,000.00		102,000,000.00	27.20
嘉兴致家		6,406,966.00		6,406,966.00	1.71
博众信合		5,114,254.00		5,114,254.00	1.36
东莞正益		5,056,658.00		5,056,658.00	1.35

股东名称	2021年 12月31日	本期增加	本期减少	2022年 12月31日	期末股权比例 (%)
东莞正翔		4,126,636.00		4,126,636.00	1.10
兴牛兴扬		2,883,569.00		2,883,569.00	0.77
格物致知		2,176,278.00		2,176,278.00	0.58
东莞正势		2,138,302.00		2,138,302.00	0.57
东莞正能		2,056,692.00		2,056,692.00	0.55
东莞正宏		1,735,690.00		1,735,690.00	0.46
东莞正旺		1,719,368.00		1,719,368.00	0.46
金木环能		1,550,598.00		1,550,598.00	0.41
番禺至安		1,088,139.00		1,088,139.00	0.29
东莞正欣		681,943.00		681,943.00	0.18
合计	236,313,020.64	138,735,093.36		375,048,114.00	100.00

2022年5月19日，公司通过股东决定，同意公司新增注册资本人民币10,200.00万元，均由东莞正昇以货币方式认缴，并于2022年12月31日前缴足。截至2022年5月31日，公司已收到东莞正昇缴纳的新增出资合计人民币10,200.00万元，计入实收资本10,200.00万元。

2022年8月24日，正扬有限召开董事会与股东会，就东莞正扬电子机械有限公司改制为股份公司相关事项，全体股东一致作出决议：同意依照《中华人民共和国公司法》的有关规定，以发起设立的方式，将公司依法整体变更为股份公司，原公司登记在册的股东作为股份公司的发起人；同意公司整体变更为股份有限公司后的名称为广东正扬传感科技股份有限公司；同意公司按照容诚会计师事务所（特殊普通合伙）出具的容诚审字[2022]518Z0463号《审计报告》，以公司截至2022年5月31日经审计的正扬有限净资产人民币69,730.16万元，按照1:0.4852的折股比例，折合为股份公司股本33,831.30万股，每股面值人民币1元，其余净资产列入股份公司的资本公积，增加股本0.36元。

2022年10月14日，正扬科技召开2022年第二次临时股东大会，审议并通过了《广东正扬传感科技股份有限公司2022年股权激励计划实施方案》。本次股权激励计划通过持股平台东莞正翔、东莞正益及东莞正欣，按每股4.43元的价格以增资方式实施。其中东莞正翔出资1,828.10万元，东莞正益出资2,240.10万元，东莞正欣出资302.10万元，各股东均以现金方式认缴。本次增资完成后，正扬科技股本由33,831.30万元增加

至 34,817.83 万元，并对公司章程进行相应的修改。截至 2022 年 11 月 17 日正扬科技已收到东莞正翔、东莞正益和东莞正欣缴纳的新增注册资本（实收资本）合计人民币 4,370.30 万元，其中计入实收资本人民币 986.52 万元，计入资本公积人民币 3,383.78 万元。

2022 年 12 月 2 日，正扬科技召开 2022 年第三次临时股东大会，审议并通过了《关于公司 2022 年员工持股计划实施方案的议案》《关于增加公司注册资本的议案》及《关于修改公司章程的议案》。本次增资中，嘉兴致家作为外部投资机构按每股 9.19 元的价格进行增资，增资金额为 5,888.00 万元；参与员工持股计划的员工通过持股平台——东莞正旺、东莞正势、东莞正宏及东莞正能向公司按每股 9.19 元的价格进行增资；其中，东莞正旺出资 1,580.10 万元、东莞正势出资 1,965.10 万元、东莞正宏出资 1,595.10 万元、东莞正能出资 1,890.10 万元。各股东均以现金方式认缴。本次增资完成后，正扬科技股本由 34,817.83 万元增加至 36,223.53 万元，并对公司章程进行相应的修改。截至 2022 年 12 月 08 日正扬科技已收到东莞正旺、东莞正势、东莞正宏、东莞正能和嘉兴致家缴纳的新增注册资本（实收资本）合计人民币 12,918.40 万元，其中计入实收资本人民币 1,405.70 万元，计入资本公积人民币 11,512.70 万元。

2022 年 12 月 20 日，正扬科技召开 2022 年第四次临时股东大会，审议并通过了《关于增加公司注册资本的议案》及《关于修改公司章程的议案》。本次增资价格为每股 9.19 元的，增资金额为 11,775.00 万元；其中，博众信合出资 4,700.00 万元、番禺至安出资 1,000.00 万元、金木环能出资 1,425.00 万元、格物致知出资 2,000.00 万元、兴牛兴扬出资 2,650.00 万元。各股东均以现金方式出资。本次增资完成后，正扬科技股本由 36,223.53 万元增加至 37,504.81 万元，并对公司章程进行相应的修改。截至 2022 年 12 月 27 日正扬科技已收到博众信合、番禺至安、金木环能、格物致知和兴牛兴扬缴纳的新增注册资本（实收资本）合计人民币 11,775.00 万元，其中计入实收资本人民币 1,281.28 万元，计入资本公积人民币 10,493.72 万元。

（2）2021 年度

股东名称	2020 年 12 月 31 日	本期增加	本期减少	2021 年 12 月 31 日	期末股权比例 (%)
西方商贸	236,313,020.64			236,313,020.64	100.00
合计	236,313,020.64			236,313,020.64	100.00

(3) 2020 年度

股东名称	2019 年 12 月 31 日	本期增加	本期减少	2020 年 12 月 31 日	期末股权比例 (%)
西方商贸	202,657,420.64	33,655,600.00		236,313,020.64	100.00
合计	202,657,420.64	33,655,600.00		236,313,020.64	100.00

2020 年 12 月 6 日，公司股东西方商贸作出股东决定：同意外资企业投资总额增加港币 8,000.00 万元，注册资本增加港币 4,000.00 万元，全部以外汇货币出资；增资后，外资企业投资总额为港币 52,002.85 万元，外资企业注册资本为港币 27,466.00 万元，全部以外汇货币出资，在 2022 年 12 月 31 日前缴清。截至 2020 年 12 月 28 日，公司已收到西方商贸缴纳的新增注册资本（实收资本）合计人民币 3,365.56 万元，折算成港币 4,000.00 万元，出资方式为货币出资。公司变更后的累计注册资本为港币 27,466.00 万元，实收资本为港币 27,466.00 万元。

38. 资本公积

(1) 2022 年度

项 目	2021 年 12 月 31 日	本期增加	本期减少	2022 年 12 月 31 日
资本溢价（股本溢价）	55,168,970.72	650,857,024.78	40,088,531.92	665,937,463.58
其他资本公积		1,564,201.75		1,564,201.75
合计	55,168,970.72	652,421,226.53	40,088,531.92	667,501,665.33

①2022 年 8 月 23 日，东莞正扬电子机械有限公司整体变更为广东正扬传感科技股份有限公司，导致资本溢价（股本溢价）本期增加 33,043.63 万元。

②本期嘉兴致家、博众信合、东莞正益、东莞正翔、兴牛兴扬、格物致知、东莞正势、东莞正能、东莞正宏、东莞正旺、金木环能、番禺至安、东莞正欣出资超过增加注册资本，溢价部分计入资本溢价（股本溢价），导致资本溢价（股本溢价）增加 25,390.19 万元。

③本期实际控制人及其控制的公司对 KUS HK 豁免债务，导致资本溢价（股本溢价）增加 6,641.26 万元。

④本期同一控制下企业合并，合并日按照实际支付的合并对价冲减资本公积，导致资本溢价（股本溢价）减少 4,008.85 万元。

⑤本期实施股权激励计划，摊销确认激励成本，导致其他资本公积增加 156.42 万元。

⑥本期实际控制人垫付费用 7.46 万元，自垫付之时视为股东权益性投入，计入资本溢价（股本溢价）。

⑦本期收购子公司少数股东股权导致资本公积增加 3.15 万元。

（2）2021 年度

项 目	2020 年 12 月 31 日	本期增加	本期减少	2021 年 12 月 31 日
资本溢价（股本溢价）	36,358,592.98	18,810,377.74		55,168,970.72
合计	36,358,592.98	18,810,377.74		55,168,970.72

①本期向实际控制人控制的公司借入款项，已按照公允价值计算利息，并就年底未结清部分利息作为股东权益性投入，导致资本溢价（股本溢价）增加 878.53 万元。②本期关联方千竣科技承担损失 960.22 万元，视为股东权益性投入，计入资本溢价（股本溢价）。

③本期实际控制人垫付费用 42.29 万元，自垫付之时视为股东权益性投入，计入资本溢价（股本溢价）。

（3）2020 年度

项 目	2019 年 12 月 31 日	本期增加	本期减少	2020 年 12 月 31 日
资本溢价（股本溢价）	27,944,686.49	10,682,635.96	2,268,729.47	36,358,592.98
合计	27,944,686.49	10,682,635.96	2,268,729.47	36,358,592.98

①本期向实际控制人控制的公司借入款项，已按照公允价值计算利息，并就年底未结清部分利息作为股东权益性投入，导致资本溢价（股本溢价）增加 854.00 万元。

②本期实际控制人垫付费用 214.27 万元，自垫付之时视为股东权益性投入，计入资本溢价（股本溢价）。

③广东正钢收购控股子公司东莞国锐少数股东股权，在合并财务报表中收购价款与收购少数股权相对应享有子公司净资产的差额冲减资本溢价（股本溢价），导致减少 226.87 万元。

39. 其他综合收益

(1) 2022 年度

项 目	2021 年 12 月 31 日	本期发生金额					2022 年 12 月 31 日	
		本期所得税 前发生额	减：前期计 入其他综合 收益当期转 入损益	减：前期计 入其他综合 收益当期转 入留存收益	减：所 得税费 用	税后归属于母 公司		税后归属 于少数股 东
将重分类进 损益的其他 综合收益	-8,767,231.51	2,225,818.51				2,275,464.46	-49,645.95	-6,491,767.05
其中：外币 财务报表折 算差额	-8,767,231.51	2,225,818.51				2,275,464.46	-49,645.95	-6,491,767.05
合计	-8,767,231.51	2,225,818.51				2,275,464.46	-49,645.95	-6,491,767.05

(2) 2021 年度

项 目	2020 年 12 月 31 日	本期发生金额					2021 年 12 月 31 日	
		本期所得税前 发生额	减：前期计 入其他综合 收益当期转 入损益	减：前期计 入其他综合 收益当期转 入留存收益	减：所得 税费用	税后归属于母 公司		税后归属 于少数股 东
将重分类 进损益的 其他综合 收益	-3,129,990.41	-5,606,031.88				-5,637,241.10	31,209.22	-8,767,231.51
其中：外 币财务报 表折算差 额	-3,129,990.41	-5,606,031.88				-5,637,241.10	31,209.22	-8,767,231.51
合计	-3,129,990.41	-5,606,031.88				-5,637,241.10	31,209.22	-8,767,231.51

(3) 2020 年度

项 目	2019 年 12 月 31 日	本期发生金额						2020 年 12 月 31 日	
		本期所得税 前发生额	减：前期计 入其他综合 收益当期转 入损益	减：前期计 入其他综合 收益当期转 入留存收益	减：所 得税费 用	税后归属于母 公司	税后归属于 少数股东		
将重分类进损 益的其他综合 收益	374,958.74	-3,519,118.38					-3,504,949.15	-14,169.23	-3,129,990.41
其中：外币财 务报表折算差 额	374,958.74	-3,519,118.38					-3,504,949.15	-14,169.23	-3,129,990.41
合计	374,958.74	-3,519,118.38					-3,504,949.15	-14,169.23	-3,129,990.41

40. 盈余公积

(1) 2022 年度

项 目	2021 年 12 月 31 日	本期增加	本期减少	2022 年 12 月 31 日
法定盈余公积	74,790,896.42	16,478,934.84	76,141,200.88	15,128,630.38
合计	74,790,896.42	16,478,934.84	76,141,200.88	15,128,630.38

(3) 2021 年度

项 目	2020 年 12 月 31 日	本期增加	本期减少	2021 年 12 月 31 日
法定盈余公积	48,203,610.36	26,587,286.06		74,790,896.42
合计	48,203,610.36	26,587,286.06		74,790,896.42

(3) 2020 年度

项 目	2019 年 12 月 31 日	本期增加	本期减少	2020 年 12 月 31 日
法定盈余公积	35,477,471.46	12,726,138.90		48,203,610.36
合计	35,477,471.46	12,726,138.90		48,203,610.36

41. 未分配利润

项 目	2022 年度	2021 年度	2020 年度
调整前上期末未分配利润	1,131,748,708.26	872,151,337.70	687,478,147.61
调整期初未分配利润合计数（调增+，调 减-）			

项 目	2022 年度	2021 年度	2020 年度
调整后期初未分配利润	1,131,748,708.26	872,151,337.70	687,478,147.61
加：本期归属于母公司所有者的净利润	186,094,624.63	286,184,656.62	197,399,328.99
减：提取法定盈余公积	16,478,934.84	26,587,286.06	12,726,138.90
提取任意盈余公积			
提取一般风险准备			
应付普通股股利	405,000,000.00		
转作股本的普通股股利	254,295,098.35		
其他	565,716,953.74		
期末未分配利润	76,352,345.96	1,131,748,708.26	872,151,337.70

注：2022 年度未分配利润其他减少主要系业务合并完成后，原业务主体留存收益未纳入本公司，实质系对被合并业务原股东的利润分配导致减少。

42. 营业收入和营业成本

项 目	2022 年度		2021 年度		2020 年度	
	收入	成本	收入	成本	收入	成本
主营业务	1,871,619,987.71	1,284,501,222.82	2,271,933,433.47	1,466,228,812.61	1,832,653,973.72	1,209,967,602.79
其他业务	57,549,216.26	23,279,834.07	55,131,388.79	24,385,877.25	60,282,554.76	32,889,206.61
合计	1,929,169,203.97	1,307,781,056.89	2,327,064,822.26	1,490,614,689.86	1,892,936,528.48	1,242,856,809.40

主营业务收入按分解信息列示如下：

项 目	2022 年度	2021 年度	2020 年度
按产品类型分类			
传感器	1,087,675,789.97	1,307,001,157.96	1,004,735,557.12
尿素箱总成	566,226,790.47	647,571,827.28	460,282,876.80
其他配件	210,302,803.91	312,785,392.60	366,816,295.52
新能源产品	7,414,603.36	4,575,055.63	819,244.28
合计	1,871,619,987.71	2,271,933,433.47	1,832,653,973.72
按经营地区分类			
境内	846,138,454.61	1,371,238,161.91	1,349,126,342.33
境外	1,025,481,533.10	900,695,271.56	483,527,631.39
合计	1,871,619,987.71	2,271,933,433.47	1,832,653,973.72
按收入确认时间分类			
在某一时点确认收入	1,871,619,987.71	2,271,933,433.47	1,832,653,973.72
合计	1,871,619,987.71	2,271,933,433.47	1,832,653,973.72

43. 税金及附加

项 目	2022 年度	2021 年度	2020 年度
城市维护建设税	4,514,659.36	5,432,890.14	4,124,650.36
教育费附加	2,708,795.59	3,259,533.12	2,474,790.18
地方教育费附加	1,805,863.71	2,173,022.09	1,649,860.16
印花税	1,249,880.87	1,506,868.60	1,027,221.60
房产税	829,148.84	691,952.13	570,440.18
土地使用税	267,482.32	227,918.32	162,663.49
车船使用税	15,450.18	16,592.92	17,272.00
环境保护税	3,727.72	1,857.74	23,034.86
合计	11,395,008.59	13,310,635.06	10,049,932.83

44. 销售费用

项 目	2022 年度	2021 年度	2020 年度
职工薪酬	45,969,052.64	41,534,439.29	30,826,440.00
售后服务费	43,122,176.28	68,835,290.53	61,765,079.19
市场推广费	4,621,541.40	2,089,958.49	1,924,026.65
差旅费	2,674,537.32	2,596,190.09	1,709,542.91
广告宣传费	2,013,256.51	2,050,189.96	2,420,977.75
物料消耗	1,184,690.85	1,288,496.90	768,430.23
折旧及摊销	1,150,064.88	385,307.46	102,939.40
业务招待费	877,988.18	1,904,052.41	1,449,436.73
办公会务费	676,367.82	585,937.14	964,372.00
股份支付	365,099.77		
其他	1,042,437.44	1,000,520.54	1,190,358.76
合计	103,697,213.09	122,270,382.81	103,121,603.62

45. 管理费用

项 目	2022 年度	2021 年度	2020 年度
职工薪酬	105,458,207.97	111,171,150.47	75,125,594.37
咨询与服务费用	33,227,994.96	41,411,502.49	19,206,541.17
折旧及摊销	13,472,903.26	12,844,189.98	10,637,246.38
办公费	6,209,268.72	5,873,629.41	4,849,090.40
维修检测	5,097,934.72	4,836,197.45	4,508,994.42

项 目	2022 年度	2021 年度	2020 年度
IT 运维费	3,093,254.31	3,076,371.56	2,394,521.51
差旅费	3,084,273.18	1,900,285.87	1,210,622.47
环保及规费	2,066,082.91	1,716,948.26	1,673,464.79
车辆及保险费	1,980,629.89	1,592,564.88	1,131,491.72
物料消耗	1,898,938.10	2,456,066.06	4,926,941.75
业务招待费	1,192,455.66	2,436,701.80	2,099,087.75
房租及物业管理费	669,784.31	242,757.86	1,374,750.42
股份支付	599,909.04		
其他	1,809,190.58	1,399,350.76	1,828,240.80
合计	179,860,827.61	190,957,716.85	130,966,587.95

46. 研发费用

项 目	2022 年度	2021 年度	2020 年度
职工薪酬	71,866,305.49	78,713,000.92	75,645,497.56
委外研发费	23,016,945.55	37,900,943.40	35,738,591.09
直接投入	8,147,102.12	12,096,375.34	20,119,970.61
折旧及摊销	5,614,022.49	5,460,082.35	2,982,450.41
股份支付	341,475.53		
租赁费	39,072.46	164,096.29	1,374,732.15
其他	2,495,263.41	3,509,154.83	4,244,858.11
合计	111,520,187.05	137,843,653.13	140,106,099.93

47. 财务费用

项 目	2022 年度	2021 年度	2020 年度
利息支出	27,146,780.04	22,490,758.19	18,474,718.06
其中：租赁负债利息支出	5,333,297.47	3,007,177.86	—
减：利息收入	3,230,433.95	4,014,662.69	4,705,195.89
利息净支出	23,916,346.09	18,476,095.50	13,769,522.17
汇兑损益	-20,565,723.21	19,513,971.89	11,975,060.33
银行手续费	656,288.40	576,555.00	665,474.41
其他	338,269.99	340,216.77	15,382.55
合计	4,345,181.27	38,906,839.16	26,425,439.46

48. 其他收益

项 目	2022 年度	2021 年度	2020 年度	与资产相关/ 与收益相关
一、计入其他收益的政府补助	12,605,232.04	8,064,941.55	10,399,583.23	
其中：与递延收益相关的政府补助	5,194,519.24	3,690,321.23	3,270,455.43	与资产相关
直接计入当期损益的政府补助	7,410,712.80	4,374,620.32	7,129,127.80	与收益相关
二、其他与日常活动相关且计入其他收益的项目	1,752,902.35	1,709,538.31	2,169,545.04	
其中：个税扣缴税款手续费	268,902.35	155,688.31	113,345.04	
进项税加计扣除	1,484,000.00	1,553,850.00	2,056,200.00	
合计	14,358,134.39	9,774,479.86	12,569,128.27	

49. 投资收益

项 目	2022 年度	2021 年度	2020 年度
交易性金融资产持有期间取得的投资收益	725,856.46	759,125.82	650,576.90
权益法核算的长期股权投资收益	-491,462.85	-271,167.30	-2,043,165.36
处置长期股权投资产生的投资收益	201,717.75	542,718.53	
票据贴现利息	-859,072.98	-1,103,273.75	-569,890.13
合计	-422,961.62	-72,596.70	-1,962,478.59

50. 公允价值变动收益

产生公允价值变动收益的来源	2022 年度	2021 年度	2020 年度
交易性金融资产			17,158.76
合计			17,158.76

51. 信用减值损失

项 目	2022 年度	2021 年度	2020 年度
应收票据坏账损失	-115,921.99	478,765.92	-327,944.12
应收账款坏账损失	-2,675,040.45	-1,683,322.74	-8,358,405.27
其他应收款坏账损失	-662,213.26	143,663.16	-327,224.66
长期应收款坏账损失	-284,811.17	-156,895.32	337,336.03
一年内到期的非流动资产减值损失	-477,600.00	464,612.03	-694,772.03
应收款项融资减值损失	-162,950.00	-22,500.00	
合计	-4,378,536.87	-775,676.95	-9,371,010.05

52. 资产减值损失

项 目	2022 年度	2021 年度	2020 年度
一、存货跌价损失	-11,584,572.34	-12,627,087.88	-11,794,807.03
二、合同资产减值损失	15,397.42	-125,145.68	-784,254.41
三、固定资产减值损失		-3,265,202.43	-97,214.67
四、无形资产减值损失		-4,324,690.27	
合计	-11,569,174.92	-20,342,126.26	-12,676,276.11

53. 资产处置收益

项 目	2022 年度	2021 年度	2020 年度
处置未划分为持有待售的固定资产、在建工程、生产性生物资产及无形资产的处置利得或损失	196,083.69	443,092.19	-113,793.09
其中：固定资产	-17,601.00	-163,846.08	-113,793.09
使用权资产	213,684.69	606,938.27	—
合计	196,083.69	443,092.19	-113,793.09

54. 营业外收入

项 目	2022 年度		2021 年度		2020 年度	
	发生额	计入当期非经常性损益的金额	发生额	计入当期非经常性损益的金额	发生额	计入当期非经常性损益的金额
非流动资产毁损报废利得			43,136.36	43,136.36	18,124.73	18,124.73
违约金及赔偿款	75,785.65	75,785.65	201,932.28	201,932.28	180,131.14	180,131.14
其他	243,513.02	243,513.02	331,129.36	331,129.36	92,748.44	92,748.44
合计	319,298.67	319,298.67	576,198.00	576,198.00	291,004.31	291,004.31

55. 营业外支出

项 目	2022 年度		2021 年度		2020 年度	
	发生额	计入当期非经常性损益的金额	发生额	计入当期非经常性损益的金额	发生额	计入当期非经常性损益的金额
非流动资产毁损报废损失	6,533,298.80	6,533,298.80	4,122,811.06	4,122,811.06	798,207.74	798,207.74

项 目	2022 年度		2021 年度		2020 年度	
	发生额	计入当期非经常性损益的金额	发生额	计入当期非经常性损益的金额	发生额	计入当期非经常性损益的金额
违约金、赔偿款	154,064.97	154,064.97	71,970.50	71,970.50	31,208.95	31,208.95
公益性捐赠支出			20,000.00	20,000.00	172,698.94	172,698.94
其他	2,445.95	2,445.95	44,473.20	44,473.20	50,219.72	50,219.72
合计	6,689,809.72	6,689,809.72	4,259,254.76	4,259,254.76	1,052,335.35	1,052,335.35

56. 所得税费用

(1) 所得税费用的组成

项 目	2022 年度	2021 年度	2020 年度
当期所得税费用	15,072,186.04	37,152,878.31	27,377,300.63
递延所得税费用	1,436,115.96	-4,815,482.31	1,739,391.57
合计	16,508,302.00	32,337,396.00	29,116,692.20

(2) 会计利润与所得税费用调整过程

项 目	2022 年度	2021 年度	2020 年度
利润总额	202,382,763.09	318,505,020.77	227,111,453.44
按法定/适用税率计算的所得税费用	30,357,414.46	47,775,753.12	34,066,718.02
子公司适用不同税率的影响	1,148,740.50	1,008,479.86	2,777,899.52
调整以前期间所得税的影响			
非应税收入的影响	73,719.43	40,331.84	274,652.62
不可抵扣的成本、费用和损失的影响	1,844,887.16	3,121,456.80	3,152,451.38
使用前期未确认递延所得税资产的可抵扣亏损的影响			
本期未确认递延所得税资产的可抵扣暂时性差异或可抵扣亏损的影响			
税率调整导致期初递延所得税资产/负债余额的变化	-42,321.45	-689,846.98	-16,744.51
研发费用加计扣除	-15,701,089.66	-18,918,778.64	-11,138,284.83
固定资产加计扣除	-1,173,048.44		
所得税费用	16,508,302.00	32,337,396.00	29,116,692.20

57. 其他综合收益

其他综合收益各项目及其所得税影响和转入损益情况以及其他综合收益各项目的调节情况详见附注五、39 其他综合收益。

58. 现金流量表项目注释

(1) 收到的其他与经营活动有关的现金

项 目	2022 年度	2021 年度	2020 年度
政府补助	14,600,740.33	7,269,922.79	15,464,943.42
其他	2,872,371.70	2,241,408.62	3,778,025.51
合计	17,473,112.03	9,511,331.41	19,242,968.93

(2) 支付的其他与经营活动有关的现金

项 目	2022 年度	2021 年度	2020 年度
手续费及其他	994,558.39	916,771.77	680,856.96
支付短期租赁和低价值 资产租赁付款额	1,732,881.68	3,050,062.43	
管理研发费用、销售费 用中支付的现金	169,708,336.76	181,609,682.27	159,321,493.89
合计	172,435,776.83	185,576,516.47	160,002,350.85

(3) 收到的其他与投资活动有关的现金

项 目	2022 年度	2021 年度	2020 年度
收回投资冻结款			21,508,925.00
收回定期存单		49,092,621.48	84,463,612.16
关联方偿还拆借款	13,750,433.88	10,104,500.00	42,900,521.08
合计	13,750,433.88	59,197,121.48	148,873,058.24

(4) 支付的其他与投资活动有关的现金

项 目	2022 年度	2021 年度	2020 年度
存入定期存单	14,450,861.18		
存入三期厂房履约保证 金		12,486,000.00	
关联方拆出资金	22,527,400.00	19,110,600.58	132,480,189.39
合计	36,978,261.18	31,596,600.58	132,480,189.39

(5) 收到的其他与筹资活动有关的现金

项 目	2022 年度	2021 年度	2020 年度
关联方拆入资金		38,987,722.12	49,148,628.63
合计		38,987,722.12	49,148,628.63

(6) 支付的其他与筹资活动有关的现金

项 目	2022 年度	2021 年度	2020 年度
支付租赁负债的本金和利息	29,829,132.22	20,142,268.85	
偿还关联方拆借款	549,334,071.90	49,976,508.27	7,551,572.52
同一控制下业务合并完成日未纳入现金及现金等价物	111,511,579.08		
合计	690,674,783.20	70,118,777.12	7,551,572.52

59. 现金流量表补充资料

(1) 现金流量表补充资料

补充资料	2022 年度	2021 年度	2020 年度
1. 将净利润调节为经营活动现金流量:			
净利润	185,874,461.09	286,167,624.77	197,994,761.24
加: 资产减值准备	11,569,174.92	20,342,126.26	12,676,276.11
信用减值损失	4,378,536.87	775,676.95	9,371,010.05
固定资产折旧、投资性房地产折旧、油气资产折耗、生产性生物资产折旧	50,987,140.60	44,327,454.13	35,460,500.55
无形资产摊销	3,680,781.93	2,909,398.91	2,255,386.66
长期待摊费用摊销	1,203,847.42	620,162.50	318,650.64
投资性房地产折旧			
使用权资产折旧	24,380,732.19	18,349,413.92	
处置固定资产、无形资产和其他长期资产的损失(收益以“-”号填列)	-196,083.69	-443,092.19	113,793.09
固定资产报废损失(收益以“-”号填列)	6,533,298.80	4,122,811.06	798,207.74
公允价值变动损失(收益以“-”号填列)			-17,158.76
财务费用(收益以“-”号填列)	30,237,018.98	22,958,648.18	18,144,118.43
投资损失(收益以“-”号填列)	-436,111.36	-1,030,677.05	1,392,588.46
递延所得税资产减少(增加以“-”号填列)	-3,966,009.16	-10,983,023.10	-3,745,309.53
递延所得税负债增加(减少以“-”号填列)	5,402,125.12	6,167,540.80	5,484,701.10

补充资料	2022 年度	2021 年度	2020 年度
存货的减少（增加以“-”号填列）	-15,197,319.53	-254,131,545.21	-134,067,476.14
经营性应收项目的减少（增加以“-”号填列）	-149,220,690.42	-7,257,002.55	-295,446,504.93
经营性应付项目的增加（减少以“-”号填列）	162,553,821.71	-16,411,677.11	188,839,763.40
其他	1,564,201.75		
经营活动产生的现金流量净额	319,348,927.22	116,483,840.27	39,573,308.11
2. 不涉及现金收支的重大投资和筹资活动：			
债务转为资本			
一年内到期的可转换公司债券			
融资租入的固定资产	—	—	
租入的资产（简化处理的除外）			—
3. 现金及现金等价物净变动情况：			—
现金的期末余额	400,616,121.14	214,745,299.65	215,444,806.54
减：现金的期初余额	214,745,299.65	215,444,806.55	118,226,272.32
加：现金等价物的期末余额			
减：现金等价物的期初余额			
现金及现金等价物净增加额	185,870,821.49	-699,506.90	97,218,534.22

(2) 本期支付的取得子公司的现金净额

无。

(3) 本期收到的处置子公司的现金净额

无。

(4) 现金和现金等价物构成情况

项 目	2022 年 12 月 31 日	2021 年 12 月 31 日	2020 年 12 月 31 日
一、现金	400,616,121.14	214,745,299.65	215,444,806.54
其中：库存现金	45,048.00	139,265.94	75,119.56
可随时用于支付的银行存款	400,107,274.45	214,371,356.88	214,957,977.99
可随时用于支付的其他货币资金	463,798.69	234,676.83	411,708.99
可用于支付的存放中央银行款项			
存放同业款项			
拆放同业款项			
二、现金等价物			

项 目	2022 年 12 月 31 日	2021 年 12 月 31 日	2020 年 12 月 31 日
其中：三个月内到期的债券投资			
三、期末现金及现金等价物余额	400,616,121.14	214,745,299.65	215,444,806.54
其中：母公司或集团内子公司使用受限制的现金和现金等价物			

60. 所有权或使用权受到限制的资产

项 目	2022 年 12 月 31 日账面价值	2021 年 12 月 31 日账面价值	2020 年 12 月 31 日账面价值	受限原因
货币资金	13,348,502.74	75,065,759.75	54,706,957.42	保证金、质押借款等
应收票据	30,430,370.33	85,744,573.79	106,501,211.97	质押开票、期末已背书或贴现 在资产负债表日尚未到期且不 满足终止确认条件的应收票据
无形资产	17,345,980.99			抵押借款
合计	61,124,854.06	160,810,333.54	161,208,169.39	

61. 外币货币性项目

(1) 报告期各期末外币货币性项目：

2022 年 12 月 31 日

项 目	2022 年 12 月 31 日外 币余额	折算汇率	2022 年 12 月 31 日折 算人民币余额
货币资金			
其中：美元	6,197,420.82	6.9646	43,162,557.04
欧元	3,725,396.31	7.4229	27,653,244.27
港币	1,488,065.58	0.8933	1,329,288.98
英镑	72,532.45	8.3941	608,844.64
应收账款			
其中：美元	5,766,273.64	6.9646	40,159,789.39
欧元	1,060,208.32	7.4229	7,869,820.34
其他应收款			
其中：美元	113,901.40	6.9646	793,277.69
英镑	952.74	8.3941	7,997.39
长期应收款			
其中：美元	531,501.87	6.9646	3,701,697.92

项 目	2022年12月31日外币余额	折算汇率	2022年12月31日折算人民币余额
欧元	5,000.00	7.4229	37,114.50
短期借款			
其中：美元	9,022,927.78	6.9646	62,841,082.82
欧元	4,801,493.33	7.4229	35,641,004.84
应付账款			
其中：美元	7,135,009.62	6.9646	49,692,488.00
欧元	75,241.29	7.4229	558,508.57
港币	4,150.00	0.8933	3,707.20
其他应付款			
其中：美元	96,922.81	6.9646	675,028.60
港币	36,600.00	0.8933	32,694.78

2021年12月31日

项 目	2021年12月31日外币余额	折算汇率	2021年12月31日折算人民币余额
货币资金			
其中：美元	23,724,508.48	6.3757	151,260,348.72
欧元	7,945,483.15	7.2197	57,364,004.70
港币	971,843.32	0.8176	794,579.10
英镑	272,749.12	8.6064	2,347,388.03
瑞士法郎	10,154.44	6.9776	70,853.62
人民币	2,761.20	1.0000	2,761.20
应收账款			
其中：美元	7,252,469.87	6.3757	46,239,572.15
欧元	989,849.83	7.2197	7,146,418.82
其他应收款			
其中：美元	9,477,253.16	6.3757	60,424,122.97
欧元	212,528.88	7.2197	1,534,394.75
港币	1,425,207.29	0.8176	1,165,249.48
英镑	45,900.71	8.6064	395,039.87
长期应收款			
其中：美元	31,501.87	6.3757	200,846.47

项 目	2021 年 12 月 31 日外 币余额	折算汇率	2021 年 12 月 31 日折 算人民币余额
应付账款			
其中：美元	5,298,344.34	6.3757	33,780,654.01
欧元	55,438.42	7.2197	400,248.76
港币	83,959.39	0.8176	68,645.20
新台币	47,003,470.00	0.2304	10,829,599.49
其他应付款			
其中：美元	1,204,347.52	6.3757	7,678,558.48
港币	55,000.00	0.8176	44,968.00
长期应付款			
其中：美元	2,906,013.33	6.3757	18,527,869.19

2020 年 12 月 31 日

项 目	2020 年 12 月 31 日外 币余额	折算汇率	2020 年 12 月 31 日折 算人民币余额
货币资金			
其中：美元	26,904,368.57	6.5249	175,548,314.48
欧元	5,599,080.42	8.0250	44,932,620.37
港币	1,508,651.78	0.8416	1,269,681.34
英镑	299,308.07	8.8903	2,660,938.53
瑞士法郎	10,154.44	7.4006	75,148.95
人民币	2,749.82	1.0000	2,749.82
应收账款			
其中：美元	4,530,602.94	6.5249	29,561,731.12
欧元	100,339.92	8.0250	805,227.86
其他应收账款			
其中：美元	7,928,868.24	6.5249	51,735,072.38
欧元	208,128.88	8.0250	1,670,234.26
应付账款			
其中：美元	1,960,693.11	6.5249	12,793,326.47
欧元	7,961.10	8.0250	63,887.83
港币	81,977.86	0.8416	68,992.57
新台币	46,094,165.00	0.2322	10,703,065.11

项 目	2020年12月31日外币余额	折算汇率	2020年12月31日折算人民币余额
其他应付款			
其中：美元	5,801,717.46	6.5249	37,855,626.25
港币	78,700.00	0.8416	66,233.92

(2) 境外经营实体说明

项 目	记账本位币	2022年12月31日/2022年度	2021年12月31日/2021年度	2020年12月31日/2020年度
资产负债表-资产及负债项目				
荷兰注册公司	欧元	7.4229	7.2197	8.0250
美国注册公司	美元	6.9646	6.3757	6.5249
除 Kusauto (Hong Kong) International 外香港注册公司	港币	0.8933	0.8176	0.8416
Kusauto (Hong Kong) International	人民币	1.0000	1.0000	1.0000
印度注册公司	印度卢比	0.0841	0.0857	0.0891
墨西哥注册公司	墨西哥比索	0.3577	0.3116	0.3280
利润表及现金流量表项目				
荷兰注册公司	欧元	7.0721	7.6487	7.8991
美国注册公司	美元	6.7261	6.4545	6.8993
除 Kusauto (Hong Kong) International 外香港注册公司	港币	0.8589	0.8304	0.8891
Kusauto (Hong Kong) International	人民币	1.0000	1.0000	1.0000
印度注册公司	印度卢比	0.0856	0.0873	0.0932
墨西哥注册公司	墨西哥比索	0.3339	0.3175	0.3250

62. 政府补助

(1) 与资产相关的政府补助

项 目	金额	资产负债表列报项目	计入当期损益或冲减相关成本费用损失的金额			计入当期损益或冲减相关成本费用损失的列报项目
			2022年度	2021年度	2020年度	
广东省工业企业技术改造事后奖补（普惠性）资金资助计划	13,416,200.00	递延收益	1,789,271.02	1,691,833.72	1,971,654.19	其他收益

项 目	金 额	资产负债表 列报项目	计入当期损益或冲减相关成本费用损 失的金额			计入当期损益 或冲减相关成 本费用损失的 列报项目
			2022 年度	2021 年度	2020 年度	
2021 年东莞市智能制造重点 项目资助计划	3,694,245.97	递延收益	337,437.90			其他收益
2022 年东莞市工业和信息化 产业发展专项资金智能工厂 (第一期) 资助项目	3,495,781.56	递延收益	298,632.30			其他收益
2020 年东莞市工业和信息化 局保企业、促复苏、稳增长政 策资金产业集群工业互联网数 字化升级项目	3,088,518.09	递延收益	406,739.15	464,559.18	159,763.03	其他收益
2021 年省级促进经济高质量 发展专项企业技术改造资金项 目	2,474,900.00	递延收益	991,928.88	242,048.31	12,714.71	其他收益
2018 年省促进经济发展专项 (企业技术改造用途) 资金 (支持工业互联网发展) 项目 资助计划	2,102,342.87	递延收益	173,557.56	173,557.56	405,412.83	其他收益
2019 年度东莞市自动化改造 项目资助计划	1,563,200.00	递延收益	210,697.92	174,443.16	273,321.48	其他收益
2020 年度东莞市技术改造设 备奖补项目	1,348,600.00	递延收益	632,747.77	165,951.27	45,972.64	其他收益
2018 年度东莞市自动化改造 项目	1,316,000.00	递延收益	177,924.06	168,571.48	192,289.17	其他收益
东莞市“机器换人”专项资助项 目	1,172,600.00	递延收益	56,845.44	530,043.47	149,707.06	其他收益
2020 年度市技术改造设备奖 补项目(第九批) 资助计划	547,000.00	递延收益	59,116.92	19,692.76		其他收益
2018 年肥西县促进新型工业 化发展政策奖补项目	419,023.93	递延收益	59,620.32	59,620.32	59,620.32	其他收益
合计	34,638,412.42		5,194,519.24	3,690,321.23	3,270,455.43	

(2) 与收益相关的政府补助

项 目	金额	资产负债表 列报项目	计入当期损益或冲减相关成本费用损失 的金额			计入当期损益 或冲减相关成 本费用损失的 列报项目
			2022 年度	2021 年度	2020 年度	
疫情防控期企业职工线上适岗职业技能培训补贴	2,864,000.00	其他收益			2,864,000.00	其他收益
一次性留工培训补助	2,145,375.00	其他收益	2,145,375.00			其他收益
东莞市 2020 年“以工代训”职业培训补贴	2,000,000.00	其他收益			2,000,000.00	其他收益
东莞市 2021 年智能制造重点项目资助计划	2,000,000.00	其他收益	2,000,000.00			其他收益
东莞市 2021 年度支持外资企业拓展内销市场项目	1,000,000.00	其他收益		1,000,000.00		其他收益
东莞市 2021 年“倍增计划”专项资金资助	1,000,000.00	其他收益		1,000,000.00		其他收益
2022 年东莞市“倍增计划”服务包奖励项目	876,700.00	其他收益	876,700.00			其他收益
2021 年东莞市“倍增计划”服务包奖励项目	846,200.00	其他收益		846,200.00		其他收益
2021 年规模以上企业研发投入后补助	773,700.00	其他收益	773,700.00			其他收益
2020 年黄江镇创新驱动发展专项资金项目	630,000.00	其他收益			630,000.00	其他收益
东莞市人力资源和社会保障局 东莞市财政局企业新招用员工 一次性吸纳就业补贴	450,000.00	其他收益			450,000.00	其他收益
2020 年东莞市工业和信息化局保企业、促复苏、稳增长政策资金产业集群工业互联网数字化升级项目（与收益相关）	381,381.91	其他收益		125,277.13	256,104.78	其他收益
黄江镇 2021 年创新驱动发展专项资金项目	350,000.00	其他收益		350,000.00		其他收益
2019 年东莞市“倍增计划”试点企业服务包奖励	327,300.00	其他收益			327,300.00	其他收益

项 目	金额	资产负债表 列报项目	计入当期损益或冲减相关成本费用损失 的金额			计入当期损益 或冲减相关成 本费用损失的 列报项目
			2022 年度	2021 年度	2020 年度	
2021 年东莞市智能制造重点 项目资助计划（与收益相关部 分）	305,754.03	其他收益	305,754.03			其他收益
2019 年东莞市“倍增计划”试点 企业普惠性政策翻倍补助	300,000.00	其他收益	0.00		300,000.00	其他收益
东莞市“项目制”技能培训补贴	287,280.00	其他收益	287,280.00			其他收益
2022 年黄江镇创新驱动发展 专项资金项目	266,750.00	其他收益	266,750.00			其他收益
2022 年东莞市工业和信息化 产业发展专项资金智能工厂 （第一期）资助项目（与收益 相关部分）	259,218.44	其他收益	259,218.44			其他收益
东莞市 2020 年加快复苏 16 条、稳外贸 20 条专项资金	250,000.00	其他收益		250,000.00		其他收益
广东省就业创业补贴申请办理 之吸纳脱贫人口就业补贴	150,000.00	其他收益	150,000.00			其他收益
东莞市“一镇一品”产业人才培 训补贴	135,600.00	其他收益		135,600.00		其他收益
2020 年东莞市疫情防控期企 业职工线上适岗技能培训补贴	111,000.00	其他收益			111,000.00	其他收益
2019 年国家知识产权优势示 范企业配套奖励项目	100,000.00	其他收益		100,000.00		其他收益
2020 黄江镇促进外贸稳定发 展专项资金（鼓励优质外商投 资企业增资扩产）	100,000.00	其他收益		100,000.00		其他收益
2022 年度广东省知识产权示 范企业	100,000.00	其他收益	100,000.00			其他收益
2020 年度先进制造业政策项 目	100,000.00	其他收益		100,000.00		其他收益
2020 年肥西县支持先进制造 业发展政策资金	100,000.00	其他收益		100,000.00		其他收益

项 目	金额	资产负债表 列报项目	计入当期损益或冲减相关成本费用损失 的金额			计入当期损益 或冲减相关成 本费用损失的 列报项目
			2022 年度	2021 年度	2020 年度	
广东省促进小微工业企业上规模项目	100,000.00	其他收益		100,000.00		其他收益
东莞市人力和劳动保障局东莞市财政局企业支付受疫情影响职工工资补贴	76,830.46	其他收益			76,830.46	其他收益
东莞市 2020 年省促进经济高质量发展专项资金（促进外贸发展方向）开拓国际市场及促进投保出口信用保险项目资金	54,000.00	其他收益			54,000.00	其他收益
2019 年国家知识产权优势示范企业培育项目	50,000.00	其他收益		50,000.00		其他收益
2021 年东莞市第一批科技保险保费补贴项目	49,594.70	其他收益	49,594.70			其他收益
东莞市加强研发人才引进培养补贴	42,000.00	其他收益	42,000.00			其他收益
2020 年东莞市第一批科技保险保费补贴项目	39,673.22	其他收益		39,673.22		其他收益
2022 年一季度制造业企业营收增量奖励项目	32,800.00	其他收益	32,800.00			其他收益
2020 年东莞市工业和信息化局“保企业、促复苏、稳增长”政策“中小企业增长奖励项目	32,500.00	其他收益		32,500.00		其他收益
2020 年东莞市发明专利资助项目	29,000.00	其他收益		29,000.00		其他收益
广东省就业创业补贴申请办理之吸纳就业困难人员社保补贴	20,800.56	其他收益	20,800.56			其他收益
2021 年高新技术企业认定申报奖励第一、二批资助	20,000.00	其他收益	20,000.00			其他收益
2021 年东莞市用人单位安排残疾人就业岗位补贴	19,200.00	其他收益	19,200.00			其他收益
2021 年度发明专利资助项目	18,750.00	其他收益	18,750.00			其他收益

项 目	金额	资产负债表 列报项目	计入当期损益或冲减相关成本费用损失 的金额			计入当期损益 或冲减相关成 本费用损失的 列报项目
			2022 年度	2021 年度	2020 年度	
湖北省失业保险费稳岗返还补贴	12,865.00	其他收益			12,865.00	其他收益
肥西 2022 年失业保险稳岗返还补贴	10,745.07	其他收益	10,745.07			其他收益
东莞市失业保险稳岗返还补贴-失业监测补贴	10,657.53	其他收益			10,657.53	其他收益
东莞市失业保险稳岗返还补贴-稳岗返还补贴	10,657.53	其他收益			10,657.53	其他收益
实施扩大阶段性缓缴社会保险费政策之一次性扩岗补助	10,500.00	其他收益	10,500.00			其他收益
2019 年度东莞市发明专利资助项目	10,000.00	其他收益			10,000.00	其他收益
2020 年失业保险费返还	9,560.00	其他收益			9,560.00	其他收益
2022 年度发明专利资助项目	7,500.00	其他收益	7,500.00			其他收益
肥西经济开发区安全生产标准化奖补	6,000.00	其他收益	6,000.00			其他收益
广东省就业创业补贴申请办理之一般性岗位补贴	5,200.00	其他收益	5,200.00			其他收益
2020 年度国际商标注册资助项目	4,000.00	其他收益		4,000.00		其他收益
2021 年失业保险稳岗返还	3,796.94	其他收益		3,796.94		其他收益
2021 年春节稳岗补贴	3,375.53	其他收益		3,375.53		其他收益
2021 年黄江镇对口帮扶地脱贫人员培训补贴	3,000.00	其他收益		3,000.00		其他收益
2020 年小微企业新增就业补助	3,000.00	其他收益			3,000.00	其他收益
2019 年东莞市人力资源和社会保障局就业失业监测补贴	1,500.00	其他收益			1,500.00	其他收益
2022 年 4-6 月第三期支持公路铁路运输业发展专项资金申报项目	1,500.00	其他收益	1,500.00			其他收益

项 目	金额	资产负债表 列报项目	计入当期损益或冲减相关成本费用损失 的金额			计入当期损益 或冲减相关成 本费用损失的 列报项目
			2022 年度	2021 年度	2020 年度	
东莞市 2019 年 10 月-2020 年 5 月企综平台企业事后奖励分 配计划	1,000.00	其他收益			1,000.00	其他收益
2020 年 11-12 月及 2021 年 1-6 月企综平台企业事后奖励	1,000.00	其他收益		1,000.00		其他收益
东莞市 2022 年一次性留工培 训补助	750.00	其他收益	750.00			其他收益
2020 年 6 月-2020 年 10 月企 综平台企业事后奖励	600.00	其他收益		600.00		其他收益
制造业人工成本补助	597.50	其他收益			597.50	其他收益
东莞市失业保险稳岗返还补贴 -失业监测费用补贴	597.50	其他收益		597.50		其他收益
东莞市省级企业 2021 年 7-10 月企综平台企业事后奖励	595.00	其他收益	595.00			其他收益
2019 年东莞市协同倍增企业 骨干人才资助	55.00	其他收益			55.00	其他收益
合计	18,914,460.92		7,410,712.80	4,374,620.32	7,129,127.80	

63. 租赁

(1) 本公司作为承租人

与租赁相关的当期损益及现金流

项 目	2022 年度金额	2021 年度金额
本期计入当期损益的采用简化处理的短期租赁费用	1,732,881.68	3,050,062.43
本期计入当期损益的采用简化处理的低价值资产租赁费 用（短期租赁除外）		
租赁负债的利息费用	5,333,297.47	3,007,177.86
计入当期损益的未纳入租赁负债计量的可变租赁付款额		
转租使用权资产取得的收入		
与租赁相关的总现金流出	31,562,013.90	23,192,331.28
售后租回交易产生的相关损益		

(2) 本公司作为出租人

①经营租赁

A.租赁收入

项 目	2022 年度金额	2021 年度金额
租赁收入	825,078.36	
其中：未纳入租赁收款额计量的可变租赁付款额相关收入		

B.资产负债表日后连续五个会计年度每年将收到的未折现租赁收款额，以及剩余年度将收到的未折现租赁收款额总额

年 度	2022 年 12 月 31 日	2021 年 12 月 31 日
资产负债表日后第 1 年	2,475,235.00	
资产负债表日后第 2 年	1,443,887.11	
资产负债表日后第 3 年		
资产负债表日后第 4 年		
资产负债表日后第 5 年		
剩余年度将收到的未折现租赁收款额总额		
其中：1 年以内（含 1 年）（对剩余年度收款总额的到期期限进行分析）		
1-2 年		
2-3 年		
3 年以上		

六、合并范围的变更

1. 非同一控制下企业合并

无。

2. 同一控制下企业合并

(1) 报告期内发生的同一控制下企业合并

被合并方名称	企业合并中取得的权益比例	构成同一控制下企业合并的依据	合并日	合并日的确定依据
KUS HK	100.00%	同属于最终控制方控制	2022 年 5 月 31 日	取得控制权

被合并方名称	企业合并中取得的权益比例	构成同一控制下企业合并的依据	合并日	合并日的确定依据
KUS India	100.00%	同属于最终控制方控制	2022年12月31日	取得控制权

(续上表)

被合并方名称	合并当期期初至合并日被合并方的收入	合并当期期初至合并日被合并方的净利润	比较期间被合并方的收入		比较期间被合并方的净利润	
			2021年	2020年	2021年	2020年
KUS HK	467,576,052.76	17,476,531.72	1,038,368,810.76	518,969,195.95	42,208,335.83	80,183,869.61
KUS India	178,232,133.82	10,616,894.84	112,633,554.09	54,293,212.05	6,285,339.83	989,366.97

(2) 合并成本

合并成本	KUS HK	KUS India
—现金	1,000,000.00 美元	466,500,000.00 卢比
—非现金资产的账面价值		
—发行或承担的债务的账面价值		
—发行的权益性证券的面值		
—或有对价		

(3) 同一控制下业务合并

2022年5月31日，正扬科技在本公司实际控制人的主导下，完成对 Kusauto International Ltd（简称“KUS Samoa”）的业务合并，KUS Samoa 全部业务转移至 KUS HK，正扬科技完成对 KUS HK 的 100%股权收购。

(4) 合并日被合并方的资产、负债的账面价值

项 目	KUS HK	KUS India
	合并日	合并日
资产：		
货币资金	38,267,007.15	18,785,565.74
应收票据		
应收账款	260,890,973.58	49,056,660.91
预付款项	1,629,482.38	1,444,809.85
其他应收款	34,026,106.84	343,705.30
存货	141,809,679.24	35,017,999.91
合同资产		

项 目	KUS HK	KUS India
	合并日	合并日
其他流动资产	6,857,233.06	7,515,325.70
投资性房地产	4,721,640.61	
固定资产	115,113,300.53	29,140,573.56
在建工程	113,197.09	7,027.79
使用权资产	17,558,101.17	1,925,409.86
无形资产	5,354,382.50	66,117.18
长期待摊费用	363,363.76	
递延所得税资产	7,715,969.43	1,196,399.05
其他非流动资产	6,526,717.85	1,555.85
资产合计	640,947,155.19	144,501,150.70
负债：		
短期借款	26,665,056.61	
应付账款	236,307,016.90	89,037,865.33
合同负债	17,702,771.24	93,454.18
应付职工薪酬	8,294,042.06	85,647.03
应交税费	10,547,563.96	1,656,344.10
其他应付款	258,406,178.49	1,197,407.54
一年内到期的非流动负债	5,937,149.36	111,662.96
其他流动负债	2,033,900.91	
租赁负债	12,320,126.37	605,323.24
长期应付款	36,686,436.78	
预计负债	3,559,333.01	666,502.94
递延所得税负债	4,707,340.89	
负债合计	623,166,916.58	93,454,207.32
净资产	17,780,238.61	51,046,943.38
减：少数股东权益	2,016.13	
取得的净资产	17,778,222.48	51,046,943.38

3. 反向购买

无。

4. 处置子公司

无。

七、在其他主体中的权益

1. 在子公司中的权益

(1) 企业集团的构成

子公司名称	主要经营地	注册地	业务性质	持股比例(%)		取得方式
				直接	间接	
安徽正扬	安徽合肥	安徽合肥	汽车零配件	100.00		设立
KUS Group	香港	香港	汽车零配件	100.00		设立
KUS HK	香港	香港	汽车零配件	100.00		同一控制下企业合并
正扬环境	广东东莞	广东东莞	汽车零配件	70.00		设立
KUS Europe	荷兰	荷兰	汽车零配件		100.00	同一控制下企业合并
KUS Mexico	墨西哥	墨西哥	汽车零配件		100.00	同一控制下企业合并
广东正钢	广东东莞	广东东莞	汽车零配件		100.00	同一控制下企业合并
山东正扬	山东潍坊	山东潍坊	汽车零配件		100.00	同一控制下企业合并
KUS Mexico Distribution	墨西哥	墨西哥	汽车零配件		99.00	同一控制下企业合并
东莞国锐	广东东莞	广东东莞	自动化设备		100.00	非同一控制下企业合并
KUS India	印度	印度	汽车零配件		100.00	同一控制下企业合并
KUS Americas	美国	美国	汽车零配件		100.00	设立

(2) 重要的非全资子公司

无。

(3) 重要非全资子公司的主要财务信息

无。

2. 在子公司的所有者权益份额发生变化且仍控制子公司的交易

(1) 在子公司所有者权益份额发生变化的情况说明：

2020年8月31日，广东正钢科技有限公司收购其控股子公司东莞市国锐自动化设备科技有限公司少数股东股权。

(2) 交易对于少数股东权益及归属于母公司所有者权益的影响：

项 目	东莞国锐
购买成本	

项 目	东莞国锐
——现金	2,700,000.00
——非现金资产的公允价值	
购买成本合计	2,700,000.00
减：按取得的股权比例计算的子公司净资产份额	431,270.53
差额	2,268,729.47
其中：调整资本公积	2,268,729.47
调整盈余公积	
调整未分配利润	

3. 在合营安排或联营企业中的权益

(1) 重要的合营企业或联营企业

无。

(2) 不重要的合营企业和联营企业的汇总财务信息

项 目	2022年12月31 日/2022年度	2021年12月31 日/2021年度	2020年12月31 日/2020年度
联营企业：欧特明电子股份有限公司			
投资账面价值合计			25,692,306.26
下列各项按持股比例计算的合计数			
——净利润		51,510.29	-1,826,623.95
——其他综合收益		3,826.55	15,021.85
——综合收益总额		55,336.84	-1,811,602.10
联营企业：广州领世汽车科技有限公司			
投资账面价值合计		1,634,575.10	1,957,252.69
下列各项按持股比例计算的合计数			
——净利润	-491,462.85	-322,677.59	-216,541.41
——其他综合收益			
——综合收益总额	-491,462.85	-322,677.59	-216,541.41

八、与金融工具相关的风险

本公司与金融工具相关的风险源于本公司在经营过程中所确认的各类金融资产和金融负债，包括：信用风险、流动性风险和市场风险。

本公司与金融工具相关的各类风险的管理目标和政策的制度由本公司管理层负责。经营管理层通过职能部门负责日常的风险管理。本公司内部审计部门对公司风险管理的政策和程序的执行情况进行日常监督，并且将有关发现及时报告给本公司审计委员会。

本公司风险管理的总体目标是在不过度影响公司竞争力和应变力的情况下，制定尽可能降低各类与金融工具相关风险的风险管理政策。

1. 信用风险

信用风险，是指金融工具的一方未能履行义务从而导致另一方发生财务损失的风险。本公司的信用风险主要产生于货币资金、应收票据、应收账款、应收款项融资、其他应收款、合同资产、债权投资以及长期应收款等，这些金融资产的信用风险源自交易对手违约，最大的风险敞口等于这些工具的账面金额。

本公司货币资金主要存放于商业银行等金融机构，本公司认为这些商业银行具备较高信誉和资产状况，存在较低的信用风险。

对于应收票据、应收账款、应收款项融资、其他应收款、合同资产、债权投资及长期应收款，本公司设定相关政策以控制信用风险敞口。本公司基于对客户的财务状况、从第三方获取担保的可能性、信用记录及其他因素诸如目前市场状况等评估客户的信用资质并设置相应信用期。本公司会定期对客户信用记录进行监控，对于信用记录不良的客户，本公司会采用书面催款、缩短信用期或取消信用期等方式，以确保本公司的整体信用风险在可控的范围内。

(1) 信用风险显著增加判断标准

本公司在每个资产负债表日评估相关金融工具的信用风险自初始确认后是否已显著增加。在确定信用风险自初始确认后是否显著增加时，本公司考虑在无须付出不必要的额外成本或努力即可获得合理且有依据的信息，包括基于本公司历史数据的定性和定量分析、外部信用风险评级以及前瞻性信息。本公司以单项金融工具或者具有相

似信用风险特征的金融工具组合为基础，通过比较金融工具在资产负债表日发生违约的风险与在初始确认日发生违约的风险，以确定金融工具预计存续期内发生违约风险的变化情况。

当触发以下一个或多个定量、定性标准时，本公司认为金融工具的信用风险已发生显著增加：定量标准主要为报告日剩余存续期违约概率较初始确认时上升超过一定比例；定性标准为主要债务人经营或财务情况出现重大不利变化、预警客户清单等。

（2）已发生信用减值资产的定义

为确定是否发生信用减值，本公司所采用的界定标准，与内部针对相关金融工具的信用风险管理目标保持一致，同时考虑定量、定性指标。

本公司评估债务人是否发生信用减值时，主要考虑以下因素：发行方或债务人发生重大财务困难；债务人违反合同，如偿付利息或本金违约或逾期等；债权人出于与债务人财务困难有关的经济或合同考虑，给予债务人在任何其他情况下都不会做出的让步；债务人很可能破产或进行其他财务重组；发行方或债务人财务困难导致该金融资产的活跃市场消失；以大幅折扣购买或源生一项金融资产，该折扣反映了发生信用损失的事实。

金融资产发生信用减值，有可能是多个事件的共同作用所致，未必是可单独识别的事件所致。

（3）预期信用损失计量的参数

根据信用风险是否发生显著增加以及是否已发生信用减值，本公司对不同的资产分别以 12 个月或整个存续期的预期信用损失计量减值准备。预期信用损失计量的关键参数包括违约概率、违约损失率和违约风险敞口。本公司考虑历史统计数据(如交易对手评级、担保方式及抵质押物类别、还款方式等)的定量分析及前瞻性信息，建立违约概率、违约损失率及违约风险敞口模型。

相关定义如下：

违约概率是指债务人在未来 12 个月或在整个剩余存续期，无法履行其偿付义务的可能性。

违约损失率是指本公司对违约风险暴露发生损失程度作出的预期。根据交易对手的类型、追索的方式和优先级，以及担保品的不同，违约损失率也有所不同。违约损

失率为违约发生时风险敞口损失的百分比，以未来 12 个月内或整个存续期为基准进行计算；

违约风险敞口是指，在未来 12 个月或在整个剩余存续期中，在违约发生时，本公司应被偿付的金额。前瞻性信息信用风险显著增加的评估及预期信用损失的计算均涉及前瞻性信息。本公司通过进行历史数据分析，识别出影响各业务类型信用风险及预期信用损失的关键经济指标。

本公司所承受的最大信用风险敞口为资产负债表中每项金融资产的账面金额。本公司没有提供任何其他可能令本公司承受信用风险的担保。

于 2022 年 12 月 31 日，本公司应收账款中，前五大客户的应收账款占本公司应收账款总额的 34.77%（2021 年 12 月 31 日：30.26%；2020 年 12 月 31 日：33.94%）；本公司其他应收款中，欠款金额前五大公司的其他应收款占本公司其他应收款总额的 62.54%（2021 年 12 月 31 日：96.92%；2020 年 12 月 31 日：94.94%）。

2. 流动性风险

流动性风险，是指企业在履行以交付现金或其他金融资产的方式结算的义务时发生资金短缺的风险。本公司统筹负责公司内各子公司的现金管理工作，包括现金盈余的短期投资和筹措贷款以应付预计现金需求。本公司的政策是定期监控短期和长期的流动资金需求，以及是否符合借款协议的规定，以确保维持充裕的现金储备和可供随时变现的有价证券。

报告期各期末本公司金融负债到期期限如下：

项目名称	2022 年 12 月 31 日			
	1 年以内	1-2 年	2-3 年	3 年以上
短期借款	605,181,930.70			
应付票据	881,289.74			
应付账款	215,051,415.94			
其他应付款	10,657,809.80			
一年内到期非流动负债	23,509,158.80			
长期借款			308,000,000.00	59,500,000.00
租赁负债		21,011,261.60	19,053,519.20	41,570,302.86
合计	855,281,604.98	21,011,261.60	327,053,519.20	101,070,302.86

(续上表)

项目名称	2021年12月31日			
	1年以内	1-2年	2-3年	3年以上
短期借款	183,194,131.94			
应付票据	1,328,071.57			
应付账款	230,536,660.55			
其他应付款	20,968,058.44			
一年内到期非流动负债	114,197,944.34			
长期应付款		246,520,509.22		
租赁负债		15,431,513.60	13,770,831.78	15,333,209.80
合计	550,224,866.84	261,952,022.82	13,770,831.78	15,333,209.80

(续上表)

项目名称	2020年12月31日			
	1年以内	1-2年	2-3年	3年以上
短期借款	132,130,941.64			
应付票据	2,355,677.62			
应付账款	263,110,884.40			
其他应付款	45,258,847.30			
长期应付款			321,632,708.33	
合计	442,856,350.96		321,632,708.33	

3. 市场风险

(1) 外汇风险

本公司的汇率风险主要来自本公司及下属子公司持有的不以其记账本位币计价的外币资产和负债。本公司承受汇率风险主要与以欧元和美元计价的借款和交易有关，除本公司设立在香港特别行政区和境外的下属子公司使用港币、美元、欧元、墨西哥比索或印度卢比结算外，本公司的其他主要业务以人民币计价结算。

②敏感性分析

于2022年12月31日，在其他风险变量不变的情况下，如果当日人民币对于美元升值或贬值10%，那么本公司当年的净利润将增加或减少253.91万元。

(2) 利率风险

本公司的利率风险主要产生于长期银行借款。浮动利率的金融负债使本公司面临现金流量利率风险，固定利率的金融负债使本公司面临公允价值利率风险。本公司根据当时的市场环境来决定固定利率及浮动利率合同的相对比例。

本公司总部财务部门持续监控集团利率水平。利率上升会增加新增带息债务的成本以及本公司尚未付清的以浮动利率计息的带息债务的利息支出，并对本公司的财务业绩产生重大的不利影响，管理层会依据最新的市场状况及时做出调整。

截至 2022 年 12 月 31 日为止期间，在其他风险变量保持不变的情况下，如果以浮动利率计算的借款利率上升或下降 10%，本公司 2022 年、2021 年、2020 年的净利润就会下降或增加 110.03 万元、44.68 万元、39.91 万元。

九、公允价值的披露

公允价值计量结果所属的层次，由对公允价值计量整体而言具有重要意义的输入值所属的最低层次决定：

第一层次：相同资产或负债在活跃市场上未经调整的报价。

第二层次：除第一层次输入值外相关资产或负债直接或间接可观察的输入值。

第三层次：相关资产或负债的不可观察输入值。

1. 于 2022 年 12 月 31 日，以公允价值计量的资产和负债的公允价值

项 目	2022 年 12 月 31 日公允价值			
	第一层次 公允价值 计量	第二层次 公允价值 计量	第三层次公允价 值计量	合计
一、持续的公允价值计量				
（一）应收款项融资			120,295,290.07	120,295,290.07
（二）其他非流动金融资产			10,323,430.00	10,323,430.00
持续以公允价值计量的资产总额			130,618,720.07	130,618,720.07

对于在活跃市场上交易的金融工具，本公司以其活跃市场报价确定其公允价值；对于不在活跃市场上交易的金融工具，本公司采用估值技术确定其公允价值。所使用

的估值模型主要为现金流量折现模型和市场可比公司模型等。估值技术的输入值主要包括无风险利率、基准利率、汇率、信用点差、流动性溢价、缺乏流动性折扣等。

2. 不以公允价值计量的金融资产和金融负债的公允价值情况

本公司以摊余成本计量的金融资产和金融负债主要包括：货币资金、应收票据、应收账款、其他应收款、债权投资、短期借款、应付票据、应付账款、其他应付款、一年内到期的长期借款、长期应付款、长期借款和应付债券等。

除下述金融资产和金融负债以外，其他不以公允价值计量的金融资产和金融负债的账面价值与公允价值相差很小。

十、关联方及关联交易

关联方的认定标准：一方控制、共同控制另一方或对另一方施加重大影响，以及两方或两方以上同受一方控制、共同控制的构成关联方。

1. 本公司的母公司情况

母公司名称	注册地	业务性质	注册资本	母公司对本公司的持股比例(%)	母公司对本公司的表决权比例(%)
西方商贸	英属维尔京群岛	贸易	10 万美元	63.01	63.01

本公司最终控制方：顾一新和田虹。

2. 本公司的子公司情况

本公司子公司的情况详见附注七、在其他主体中的权益。

3. 本公司合营和联营企业情况

合营或联营企业名称	与本公司关系
欧特明电子股份有限公司	报告期内曾经持股 12.37%，且派有董事
广州领世汽车科技有限公司（简称“广州领世”）	报告期内曾经持股 20%

4. 报告期与本公司发生关联交易或存在关联往来余额的其他关联方情况

其他关联方名称	其他关联方与本公司关系
东莞正昇	其他持有公司 5%以上股权的股东
千竣科技有限公司（简称“千竣科技”）	控股股东与实际控制人控制的其他企业

其他关联方名称	其他关联方与本公司关系
Kusauto International Ltd (简称“KUS Samoa”)	控股股东与实际控制人控制的其他企业
Tainor International Limited (简称“TAINOR”)	控股股东与实际控制人控制的其他企业
Power Legacy Group Limited (简称“POWER”)	实际控制人、董事长顾一新姐妹顾芸嘉持股100%并担任董事
PERFECT WELL ENTERPRISES LIMITED (简称“PERFECT”)	实际控制人、董事长顾一新姐妹顾纯萍持股100%并担任董事
ABLE VENTURE INTERNATIONAL LIMITED (简称“ABLE”)	控股股东与实际控制人控制的其他企业
广州正扬智能汽车科技有限公司 (简称“正扬智能”)	控股股东与实际控制人控制的其他企业
KUS USA INC. (简称“KUS USA”)	实际控制人、董事长顾一新姐妹顾纯萍持有25%的股份并担任董事与副总裁，顾芸嘉之子黄业伦持有75%的股份并担任董事与总裁
UNIQUE CRYSTAL HOLDINGS LIMITED (简称“UNIQUE”)	控股股东与实际控制人控制的其他企业
深圳市盛泽森科技有限公司 (简称“深圳盛泽森”)	实际控制人田虹之弟田斌之前配偶潘奕奕，曾持股90%，曾担任执行董事、总经理。
深圳市众卡汽车零部件有限公司 (简称“深圳众卡”)	实际控制人田虹之弟田斌之前配偶潘奕奕，曾持股56%，曾担任执行董事、总经理
欧特明(昆山)汽车电子有限公司 (简称“昆山欧特明”)	欧特明之子公司
北京友信宏科电子科技股份有限公司 (简称“友信宏科”)	正扬科技持股5%以上参股公司
董事	关键管理人员
监事	关键管理人员
高管	关键管理人员

5. 关联交易情况

(1) 购销商品、提供和接受劳务的关联交易

采购商品、接受劳务情况

关联方	关联交易内容	2022年度发生额	2021年度发生额	2020年度发生额
千竣科技	接受劳务及服务	41,329,649.61	60,674,985.77	48,467,600.00
千竣科技	采购货物	228,344.76	580,106.61	15,112,804.01

关 联 方	关联交易内容	2022 年度发生额	2021 年度发生额	2020 年度发生额
广州领世	采购货物、接受劳务及服务	1,799,607.76	242,928.70	
昆山欧特明	接受劳务及服务			204,000.00
昆山欧特明	采购货物		41,800.00	
正扬智能	接受劳务及服务	3,940,000.00	2,125,000.00	
深圳盛泽森	采购货物		2,764,853.45	4,685.98
KUS USA	接受劳务及服务	24,206,871.14	34,685,672.00	18,170,540.53

注：2021 年千竣科技为正扬科技承担损失 9,602,234.50 元，视为股东权益性投入，计入资本公积。

出售商品、提供劳务情况

关 联 方	关联交易内容	2022 年度发生额	2021 年度发生额	2020 年度发生额
KUS USA	出售货物	34,660,262.44	29,328,997.45	22,980,814.37
广州领世	出售货物	350,250.00	1,372,846.00	538,360.00
千竣科技	出售货物	615,967.95	205,471.27	
深圳众卡	出售货物	12,707.97	31,553.98	29,444.25
深圳盛泽森	出售货物			2,381,299.30

(2) 关联担保情况

本公司作为担保方

被担保方	币别	担保金额	担保起始日	担保到期日	担保是否已经履行完毕
千竣科技	TWD	100,000,000.00	2020 年 10 月 5 日	2022 年 8 月 4 日	是
	TWD	136,000,000.00	2021 年 8 月 4 日	2022 年 12 月 15 日	是
	TWD	50,000,000.00	2020 年 6 月 23 日	2022 年 12 月 15 日	是
	TWD	40,000,000.00	2020 年 6 月 23 日	2022 年 12 月 15 日	是
	TWD	53,000,000.00	2020 年 6 月 23 日	2022 年 12 月 15 日	是

于 2022 年 5 月 31 日公司完成了对 KUS Samoa 相关业务同一控制下业务合并，公司将报告期内 KUS Samoa 对千竣科技的担保视同为关联担保进行披露。

本公司作为被担保方

担保方	币种	担保金额	担保起始日	担保到期日	担保是否已经履行完毕
顾一新、田虹	CNY	110,000,000.00	2017 年 12 月 11 日	2020 年 12 月 10 日	是

担保方	币种	担保金额	担保起始日	担保到期日	担保是否已经履行完毕
顾一新、田虹	CNY	38,000,000.00	2019年3月18日	2020年12月31日	是
顾一新、田虹	CNY	300,000,000.00	2019年6月24日	2021年5月31日	是
顾一新、田虹	CNY	38,000,000.00	2020年8月24日	2021年12月31日	是
顾一新、田虹、 西方商贸	CNY	135,000,000.00	2020年11月12日	2022年8月31日	是
顾一新、田虹、 西方商贸	CNY	450,000,000.00	2021年1月1日	2030年1月1日	否
顾一新、田虹	CNY	50,000,000.00	2021年4月7日	2026年4月6日	否
顾一新、田虹	CNY	78,000,000.00	2021年12月1日	2031年12月31日	否
顾一新、田虹	CNY	50,000,000.00	2021年12月2日	2026年12月2日	否
顾一新、田虹	CNY	20,000,000.00	2022年6月23日	2023年6月22日	否
顾一新、田虹	CNY	50,000,000.00	2022年9月7日	2024年9月7日	否
顾一新、西方商 贸	CNY	310,000,000.00	2022年10月9日	2025年10月17日	否
顾一新、田虹	CNY	60,000,000.00	2022年10月19日	2027年10月18日	否
顾一新、田虹、 西方商贸	CNY	150,000,000.00	2022年10月24日	2023年8月1日	否
顾一新、田虹	CNY	65,000,000.00	2022年11月16日	2025年11月15日	否
顾一新	CNY	50,000,000.00	2022年10月25日	2023年10月18日	否
顾一新、田虹、 西方商贸、 TAINOR	USD	5,000,000.00	2019年6月24日	2020年5月31日	是
顾一新、田虹、 西方商贸、 TAINOR	USD	5,000,000.00	2019年6月24日	2020年5月31日	是
顾一新、田虹、 西方商贸、 TAINOR	USD	750,000.00	2020年9月17日	2021年2月9日	是
顾一新、田虹、 西方商贸	USD	750,000.00	2021年8月18日	2023年2月9日	否
顾一新、田虹、 西方商贸、 TAINOR	USD	4,000,000.00	2020年9月17日	2021年5月31日	是

担保方	币种	担保金额	担保起始日	担保到期日	担保是否已经履行完毕
顾一新、田虹、西方商贸	USD	4,000,000.00	2021年8月18日	2022年12月31日	是
顾一新、田虹、西方商贸、TAINOR	USD	500,000.00	2020年9月17日	2021年5月31日	是
顾一新、田虹、西方商贸	USD	500,000.00	2021年8月18日	2022年7月31日	是
顾一新、田虹、西方商贸	USD	1,250,000.00	2022年5月19日	2022年12月31日	是
顾一新	EUR	4,800,000.00	2022年8月23日	2023年2月23日	否
顾一新	USD	5,000,000.00	2022年8月30日	2023年2月28日	否
西方商贸	CNY	34,000,000.00	2022年12月30日	2023年12月29日	否
西方商贸、顾一新、UNIQUE	CNY	235,000,000.00	2022年11月28日	2025年12月2日	否
KUS USA	USD	8,404,503.89	2020年5月15日	2032年1月31日	否

(3) 关联方资金拆借

单位：万元

拆入资金											
关联方		年度	期初金额	本期拆入	本期偿还	汇率变动影响	债务豁免	资产负债出表	债权债务转移	期末余额	
西方商贸及合并结 算关联方	西方商贸	2020 年度	31,468.45	6,373.80	-755.16	-234.43	-854.00			35,998.66	
		2021 年度	35,998.66	5,121.09	-4,997.65	-70.44	-878.53			35,173.13	
		2022 年度	35,173.13	581.05	-35,877.51	138.68	-15.36				
	TAINOR	2021 年度		268.00		-3.21			-264.79		
	KUS Samoa	2022 年度		24,757.96	-19,055.90	923.85	-6,625.91				
拆出资金											
关联方		年度	期初金额	本期拆出	本期偿还	汇率变动影响	债务豁免	资产负债出表	债权债务转移	期末余额	
西方商贸及合并结 算关联方	西方商贸	2020 年度	1,395.45	9,750.25	-2,916.96	-203.35			2,177.38	10,202.77	
		2021 年度	10,202.77	236.56		-132.23			999.16	11,306.26	
		2022 年度	11,306.26	105.64	-1,375.04	240.54		-12,621.80	2,344.41		
	ABLE	2020 年度		318.77			-8.85			-309.92	
		2021 年度		129.93			-1.58			-128.36	
	PERFECT	2020 年度		409.87			-13.72			-396.16	
	POWER	2020 年度		281.80			-12.47			-269.33	
		2021 年度		29.64			-0.36			-29.28	
	顾一新	2020 年度		1,488.54	-218.09		-68.47			-1,201.97	
		2021 年度		1,766.06	-645.45		-14.29			-1,106.32	
		2022 年度		2,265.91			78.51			-2,344.41	

深圳盛泽森	2020 年度	365.00							365.00
	2021 年度	365.00		-365.00					
顾耿豪	2020 年度	15.00	350.00	-365.00					
顾耿纶	2020 年度		350.00	-350.00					
潘奕奕	2020 年度		200.00	-200.00					
黄业凯	2020 年度		100.00	-100.00					
宗明璇	2020 年度		40.00	-40.00					
田虹	2020 年度		100.00	-100.00					

注：上述表格中，正数表示借入/借出余额的增加，负数表示借入/借出余额的减少。

报告期内，为优化法人治理结构、减少关联交易及整合资源，公司与公司实际控制人控制的关联方之间进行了同一控制下的股权与业务合并。在重组完成前，公司将纳入同一控制合并范围内的资产与业务进行了追溯合并调整，其与不纳入公司合并范围的关联方之间发生的资金往来，相应追溯形成了关联方的资金拆借。

报告期内，正扬科技及其子公司与被纳入同一控制合并范围内的资产与业务重组方（下称“正扬集团”）存在向西方商贸及 ABLE、PERFECT、POWER、顾一新、TAINOR、KUS Samoa 等关联方（下称“合并结算关联方”）分别拆出与拆入资金的情形，各项目变动具体情况如下

①公司拆入资金

报告期内，正扬集团向西方商贸进行借款，截至报告期末均已偿还完毕。该部分借款按照公允价值计算利息，并就各年底未结清部分利息作为股东权益性投入计入资本公积，其中 2020 年 854.00 万元，2021 年 878.53 万元，2022 年 15.36 万元。

2022年5月31日，由于公司完成KUS Samoa相关业务合并，KUS Samoa与业务无关的资产与负债不再纳入正扬集团合并范围，因此正扬集团向KUS Samoa拆入资金的往来款项自当日起计入关联交易，相关拆入资金已按照公允价值计算利息，截至2022年末，该部分款项均已通过偿还或豁免清理完毕。

2021年，正扬集团向TAINOR进行借款，已按照公允价值计算利息，截止2021年末通过债权债务清理转移完毕。

②公司拆出资金

报告期内，正扬集团存在向西方商贸及合并结算关联方、深圳市盛泽森科技有限公司和部分关联方个人拆出资金的情形。其中ABLE、PERFECT及POWER所拆入资金均由KUS Samoa借出，顾一新所拆入资金分别由KUS Samoa、正扬科技及KUS HK拆出，各方同意年底未偿还款项统一由西方商贸偿还，2022年5月31日完成KUS Samoa相关业务合并后，KUS Samoa与上述相关往来款项已不再属于关联拆借。报告期内该借款均已按照公允价值计算利息。

2020年度，公司存在通过西方商贸向子公司KUS India销售货物的情形，该部分交易均基于真实货物流转而发生，在公司合并报表中均已抵销处理，交易净收益均已计入公司合并范围，且相关往来于2022年末前均已清理完毕，因此该部分款项未予计提利息。此外，报告期内，正扬集团向深圳盛泽森、POWER等关联方及部分关联方个人拆出的资金，由于其规模较小，且关联方个人的借款时间均较短，因此未计提相关利息。

③公司债务豁免

经与资金拆出方协商，报告期各期末，资金拆出方对上述拆入资金尚未支付的利息均予以豁免。2022年12月，经与KUS Samoa协商，KUS Samoa同意豁免正扬集团尚未偿还的借款，金额合计人民币6,625.91万元。上述金额视为股东权益性投入计入资本公积。

④公司债权债务转移

为便于对关联方往来款项进行结算与管理，报告期各期末，合并结算关联方均向西方商贸转入其对正扬集团的往来款项，并由西方商贸统一与正扬集团间各法人主体以净额方式结算。

在考虑上述债权债务转移后，报告期各期末，公司仍同时对西方商贸存在应付与应收往来余额，主要系公司合并范围相关资产拆借主体不同所致。公司向西方商贸的资金拆入主体主要为正扬科技，而公司向西方商贸的资金拆出主体主要为 KUS Samoa，受外汇管制等因素影响，二者之间的往来款项无法以净额方式结算。

除前述情形外，报告期内，上述往来款项的其他变动主要系汇兑损益的变化所致。

（4）关键管理人员报酬

项 目	2022 年度发生额	2021 年度发生额	2020 年度发生额
关键管理人员报酬	11,229,549.88	13,012,445.89	6,546,080.46

（5）其他关联交易

①报告期内实际控制人垫付费用，自垫付之时视为股东权益性投入，计入资本公积，其中：2020 年至 2022 年分别为 2,142,666.69 元、422,857.79 元、74,622.00 元。

②报告期内，为规范资产完整性，正扬科技关联方深圳盛泽森、顾耿豪、顾耿纶将其持有的与正扬科技生产经营有关的专利无偿转让至正扬科技名下。

③2018 年 6 月，正扬科技与友信宏科签订《股份认购协议》，以 3,060.00 万元认购其 200 万股的股票，同时向友信宏科借出 2,000.00 万元借款。2018 年 11 月，因友信宏科未能如期还款，公司也未按约定支付投资款，双方均向法院提起了诉讼。2020 年 10 月，经法院调解及双方协商，双方同意以净额结算相关债权债务，并于当年完成资金的收付。由于友信宏科 2019 年末已资不抵债，公司于 2019 年底已足额计提相关坏账和投资损失。

6. 关联方应收应付款项

（1）应收项目

项目名称	关联方	2022 年 12 月 31 日		2021 年 12 月 31 日		2020 年 12 月 31 日	
		账面余额	坏账准备	账面余额	坏账准备	账面余额	坏账准备
应收账款	KUS USA			143,968.79	1,439.69	4,372,861.86	43,728.62
	千浚科技			1,922.27	19.22		
	深圳众卡			35,656.00	356.56	33,272.00	332.72
	广州领世			6,921.25	69.21	237,551.64	2,375.52
其他应收款	深圳盛泽森					3,650,000.00	36,500.00
	西方商贸			113,062,569.81	1,130,625.70	102,027,691.33	1,020,276.91

(2) 应付项目

项目名称	关联方	2022年12月31日	2021年12月31日	2020年12月31日
应付账款	千竣科技	11,084,434.07	10,954,909.67	11,707,853.90
	KUS USA		4,145,769.92	69,870.82
其他应付款	西方商贸		7,210,781.02	38,353,938.94
长期应付款	西方商贸		246,520,509.22	321,632,708.33
一年内到期非流动负债	西方商贸		98,000,000.00	

十一、股份支付

1. 股份支付总体情况

	2022年度	2021年度	2020年度
公司本期授予的各项权益工具总额	9,864,554.00 股		
公司本期行权的各项权益工具总额			
公司本期失效的各项权益工具总额			
公司期末发行在外的股份期权行权价格的范围和合同剩余期限			
公司期末发行在外的其他权益工具行权价格的范围和合同剩余期限			

2. 以权益结算的股份支付情况

	2022年度	2021年度	2020年度
授予日权益工具公允价值的确定方法	参考外部投资者入股价格		
可行权权益工具数量的确定依据	公司员工发行股票数量		
本期估计与上期估计有重大差异的原因			
以权益结算的股份支付计入资本公积的累计金额	1,564,201.75		
本期以权益结算的股份支付确认的费用总额	1,564,201.75		

3. 以现金结算的股份支付情况

无。

4. 股份支付的修改、终止情况

无。

5. 其他

十二、承诺及或有事项

1. 重要承诺事项

资产负债表日存在的对外重要承诺、性质、金额：

(1) 资本承诺

已签约但尚未于财务报表中 确认的资本承诺	2022年12月31日	2021年12月31日	2020年12月31日
购建长期资产承诺	24,016,936.02	83,158,021.70	

(2) 其他承诺事项

无。

2. 或有事项

2020年1月9日，SSI TECHNOLOGIES, LLC (“SSI”) 以公司侵犯其编号为 U.S. Patent No.8,733,153 和 U.S. Patent No.9,535,038 两项关于汽车传感器的专利权为由向美国威斯康星州西部法庭提起诉讼。根据美国 SAUL EWING 律师事务所出具的《备忘录》，2021年9月3日，美国威斯康星州西部法庭判定公司未侵犯其中任何一项专利。2021年9月23日，SSI 向美国联邦巡回上诉法院就美国威斯康星州西部法庭 2021年9月10日作出的判决提起上诉。2023年2月13日，上诉法院判决维持了公司不侵犯第 8,733,153 号美国专利的判决，就第 9,535,038 号美国专利的争议，发回一审法院重申。截至本报告日，该案尚未审结。

3. 其他

无。

十三、资产负债表日后事项

截至本报告日，本公司不存在应披露的重大资产负债表日后事项。

十四、其他重要事项

2022年11月，子公司 KUS Americas 购买 KUS USA 的存货及设备资产，同时

吸收 KUS USA 的主要人员，该项资产收购实际上构成一项业务合并，业务合并后 KUS Americas 和 KUS USA 不构成母子公司关系，KUS USA 不纳入合并报表范围。

KUS Americas 以 KUS USA 相关存货及设备资产经过评估的公允价值为基础支付购买价款，相关公允价值已经北京华亚正信资产评估有限公司出具的华亚正信评估字[2022]第 G07-0001 号评估报告确认。

十五、母公司财务报表主要项目注释

1. 应收账款

(1) 按账龄披露

账龄	2022年12月31日	2021年12月31日	2020年12月31日
1年以内	511,518,589.18	510,569,835.67	495,419,946.40
1至2年	10,952,178.87	1,658,224.17	2,142,311.05
2至3年	299,273.48	599,996.71	935,645.16
3年以上	296,932.53	1,052,082.96	888,024.28
小计	523,066,974.06	513,880,139.51	499,385,926.89
减：坏账准备	18,370,845.62	20,660,924.27	23,571,847.58
合计	504,696,128.44	493,219,215.24	475,814,079.31

(2) 按坏账计提方法分类披露

①2022年12月31日

类别	2022年12月31日				账面价值
	账面余额		坏账准备		
	金额	比例(%)	金额	计提比例(%)	
按单项计提坏账准备	4,399,436.68	0.84	4,399,436.68	100.00	
按组合计提坏账准备	518,667,537.38	99.16	13,971,408.94	2.69	504,696,128.44
其中：账龄组合	247,323,972.57	47.28	13,971,408.94	5.65	233,352,563.63
合并范围内关联方组合	271,343,564.81	51.88			271,343,564.81
关联方组合					
合计	523,066,974.06	100.00	18,370,845.62	3.51	504,696,128.44

②2021年12月31日

类别	2021年12月31日				
	账面余额		坏账准备		账面价值
	金额	比例(%)	金额	计提比例(%)	
按单项计提坏账准备	2,768,426.19	0.54	2,768,426.19	100.00	
按组合计提坏账准备	511,111,713.32	99.46	17,892,498.08	3.50	493,219,215.24
其中：账龄组合	327,448,048.76	63.72	17,890,613.40	5.46	309,557,435.36
合并范围内关联方组合	183,475,196.25	35.70			183,475,196.25
关联方组合	188,468.31	0.04	1,884.68	1.00	186,583.63
合计	513,880,139.51	100.00	20,660,924.27	4.02	493,219,215.24

③2020年12月31日

类别	2020年12月31日				
	账面余额		坏账准备		账面价值
	金额	比例(%)	金额	计提比例(%)	
按单项计提坏账准备					
按组合计提坏账准备	499,385,926.89	100.00	23,571,847.58	4.72	475,814,079.31
其中：账龄组合	439,662,586.01	88.04	23,569,139.34	5.36	416,093,446.67
合并范围内关联方组合	59,452,517.24	11.91			59,452,517.24
关联方组合	270,823.64	0.05	2,708.24	1.00	268,115.40
合计	499,385,926.89	100.00	23,571,847.58	4.72	475,814,079.31

报告期各期坏账准备计提的具体说明：

①报告期各期末按单项计提坏账准备的说明

名称	2022年12月31日			
	账面余额	坏账准备	计提比例(%)	计提理由
凯龙高科技股份有限公司	2,768,426.19	2,768,426.19	100.00	合同诉讼纠纷，未按时履行法律义务偿付债务，款项收回具有较大不确定性
重庆三工机电制造有限公司	1,631,010.49	1,631,010.49	100.00	合同诉讼纠纷，未按时履行法律义务偿付债务，款项收回具有较大不确定性
合计	4,399,436.68	4,399,436.68	100.00	

(续上表)

名 称	2021 年 12 月 31 日			
	账面余额	坏账准备	计提比例 (%)	计提理由
凯龙高科技股份 有限公司	2,768,426.19	2,768,426.19	100.00	合同诉讼纠纷, 未按时履行法律义务偿付债务, 款项收回具有较大不确定性
合计	2,768,426.19	2,768,426.19	100.00	

②报告期各期末按账龄组合计提坏账准备的应收账款

账 龄	2022 年 12 月 31 日		
	账面余额	坏账准备	计提比例 (%)
1 年以内	238,804,757.59	11,940,237.88	5.00
1 至 2 年	7,923,008.97	1,584,601.79	20.00
2 至 3 年	299,273.48	149,636.74	50.00
3 年以上	296,932.53	296,932.53	100.00
合计	247,323,972.57	13,971,408.94	5.65

(续上表)

账 龄	2021 年 12 月 31 日		
	账面余额	坏账准备	计提比例 (%)
1 年以内	324,137,744.92	16,206,887.25	5.00
1 至 2 年	1,658,224.17	331,644.83	20.00
2 至 3 年	599,996.71	299,998.36	50.00
3 年以上	1,052,082.96	1,052,082.96	100.00
合计	327,448,048.76	17,890,613.40	5.46

(续上表)

账 龄	2020 年 12 月 31 日		
	账面余额	坏账准备	计提比例 (%)
1 年以内	435,696,605.52	21,784,830.27	5.00
1 至 2 年	2,142,311.05	428,462.21	20.00
2 至 3 年	935,645.16	467,822.58	50.00
3 年以上	888,024.28	888,024.28	100.00
合计	439,662,586.01	23,569,139.34	5.36

按组合计提坏账准备的确认标准及说明见附注三、10。

(3) 坏账准备的变动情况

①2022 年度的变动情况

类别	2021 年 12 月 31 日	本期变动金额				2022 年 12 月 31 日
		计提	收回或转回	转销或核销	其他变动	
按单项计提坏账准备	2,768,426.19	1,631,010.49				4,399,436.68
按组合计提坏账准备	17,892,498.08		3,887,843.98	33,245.16		13,971,408.94
合计	20,660,924.27		3,887,843.98	33,245.16		18,370,845.62

②2021 年的变动情况

类别	2020 年 12 月 31 日	本期变动金额				2021 年 12 月 31 日
		计提	收回或转回	转销或核销	其他变动	
按单项计提坏账准备		2,768,426.19				2,768,426.19
按组合计提坏账准备	23,571,847.58		5,438,854.75	240,494.75		17,892,498.08
合计	23,571,847.58	2,768,426.19	5,438,854.75	240,494.75		20,660,924.27

③2020 年的变动情况

类别	2019 年 12 月 31 日	会计政策 变更	2020 年 1 月 1 日	本期变动金额				2020 年 12 月 31 日
				计提	收回或 转回	转销或核销	其他变动	
按组合计提 坏账准备	16,639,839.86	-433,548.04	16,206,291.82	7,527,248.81		161,693.05		23,571,847.58
合计	16,639,839.86	-433,548.04	16,206,291.82	7,527,248.81		161,693.05		23,571,847.58

(4) 实际核销的应收账款情况

核销年度	项目	核销金额
2022 年	实际核销的应收账款	33,245.16
2021 年	实际核销的应收账款	240,494.75
2020 年	实际核销的应收账款	161,693.05
合计		435,432.96

(5) 按欠款方归集的余额前五名的应收账款情况

2022 年 12 月 31 日

单位名称	2022 年 12 月 31 日 余额	占应收账款余额的比 例(%)	坏账准备余额
KUS HK	85,349,709.73	16.32	

单位名称	2022年12月31日 余额	占应收账款余额的比 例(%)	坏账准备余额
KUS Europe	72,444,742.53	13.85	
山东正扬	63,190,267.05	12.08	
武汉洛特福动力技术有限公司	46,001,884.87	8.79	3,219,721.04
KUS Americas	27,693,318.43	5.29	
合计	294,679,922.61	56.33	3,219,721.04

2021年12月31日

单位名称	2021年12月31日 余额	占应收账款余额 的比例(%)	坏账准备余额
KUS Europe	63,179,061.83	12.29	
武汉洛特福动力技术有限公司	53,905,292.57	10.49	2,695,264.63
KUS Samoa	42,641,669.28	8.30	
山东正扬	40,502,185.11	7.88	
广东正钢	23,626,784.96	4.60	
合计	223,854,993.75	43.56	2,695,264.63

2020年12月31日

单位名称	2020年12月31日 余额	占应收账款余额 的比例(%)	坏账准备余额
康明斯排放处理系统(中国)有限公司	53,472,542.81	10.71	2,673,627.14
中国重汽集团济南卡车股份有限公司	49,497,850.56	9.91	2,474,892.53
KUS Samoa	36,117,998.02	7.23	
博世汽车系统(无锡)有限公司	31,253,728.35	6.26	1,562,686.42
无锡康明斯涡轮增压技术有限公司	25,625,225.10	5.13	1,281,261.26
合计	195,967,344.84	39.24	7,992,467.35

2. 其他应收款

(1) 分类列示

项目	2022年12月31日	2021年12月31日	2020年12月31日
应收利息			
应收股利			
其他应收款	11,643,292.33	15,411,077.62	30,899,560.05
合计	11,643,292.33	15,411,077.62	30,899,560.05

(2) 其他应收款

①按账龄披露

账 龄	2022 年 12 月 31 日	2021 年 12 月 31 日	2020 年 12 月 31 日
1 年以内	11,605,954.78	15,556,653.50	27,515,234.60
1 至 2 年	155,700.00		
2 至 3 年			3,663,000.00
3 年以上			5,000.00
小计	11,761,654.78	15,556,653.50	31,183,234.60
减：坏账准备	118,362.45	145,575.88	283,674.55
合计	11,643,292.33	15,411,077.62	30,899,560.05

②按款项性质分类情况

款项性质	2022 年 12 月 31 日	2021 年 12 月 31 日	2020 年 12 月 31 日
关联方往来	9,238,705.71	12,489,435.99	26,451,743.53
社保公积金	1,741,637.93	1,640,666.42	1,260,756.64
员工借款及备用金		295,507.35	3,372,500.00
押金及保证金	425,307.00	19,600.00	12,080.00
应收退税款	155,700.00	155,700.00	
其他	200,304.14	955,743.74	86,154.43
小计	11,761,654.78	15,556,653.50	31,183,234.60
减：坏账准备	118,362.45	145,575.88	283,674.55
合计	11,643,292.33	15,411,077.62	30,899,560.05

③按坏账计提方法分类披露

A. 截至 2022 年 12 月 31 日的坏账准备按三阶段模型计提如下：

阶 段	账面余额	坏账准备	账面价值
第一阶段	11,761,654.78	118,362.45	11,643,292.33
第二阶段			
第三阶段			
合计	11,761,654.78	118,362.45	11,643,292.33

截至 2022 年 12 月 31 日，处于第一阶段的坏账准备：

类 别	账面余额	计提比例 (%)	坏账准备	账面价值
按组合计提坏账准备	11,761,654.78	1.01	118,362.45	11,643,292.33
其中：账龄组合	2,367,249.07	5.00	118,362.45	2,248,886.62

类别	账面余额	计提比例 (%)	坏账准备	账面价值
合并范围内关联方组合	9,238,705.71			9,238,705.71
应收退税款组合	155,700.00			155,700.00
合计	11,761,654.78	1.01	118,362.45	11,643,292.33

B.截至 2021 年 12 月 31 日的坏账准备按三阶段模型计提如下:

阶段	账面余额	坏账准备	账面价值
第一阶段	15,556,653.50	145,575.88	15,411,077.62
第二阶段			
第三阶段			
合计	15,556,653.50	145,575.88	15,411,077.62

截至 2021 年 12 月 31 日, 处于第一阶段的坏账准备:

类别	账面余额	计提比例 (%)	坏账准备	账面价值
按组合计提坏账准备	15,556,653.50	0.94	145,575.88	15,411,077.62
其中: 账龄组合	2,911,517.51	5.00	145,575.88	2,765,941.63
合并范围内关联方组合	12,489,435.99			12,489,435.99
应收退税款组合	155,700.00			155,700.00
合计	15,556,653.50	0.94	145,575.88	15,411,077.62

C.截至 2020 年 12 月 31 日的坏账准备按三阶段模型计提如下:

阶段	账面余额	坏账准备	账面价值
第一阶段	31,165,234.60	272,174.55	30,893,060.05
第二阶段	18,000.00	11,500.00	6,500.00
第三阶段			
合计	31,183,234.60	283,674.55	30,899,560.05

截至 2020 年 12 月 31 日, 处于第一阶段的坏账准备:

类别	账面余额	计提比例 (%)	坏账准备	账面价值
按组合计提坏账准备	31,165,234.60	0.87	272,174.55	30,893,060.05
其中: 账龄组合	4,713,491.07	5.00	235,674.55	4,477,816.52
合并范围内关联方组合	22,801,743.53			22,801,743.53
关联方组合	3,650,000.00	1.00	36,500.00	3,613,500.00
合计	31,165,234.60	0.87	272,174.55	30,893,060.05

截至 2020 年 12 月 31 日，处于第二阶段的坏账准备：

类别	账面余额	计提比例（%）	坏账准备	账面价值
按组合计提坏账准备	18,000.00	63.89	11,500.00	6,500.00
其中：账龄组合	18,000.00	63.89	11,500.00	6,500.00
合计	18,000.00	63.89	11,500.00	6,500.00

按组合计提坏账准备的确认标准及说明见附注三、10。

④坏账准备的变动情况

2022 年度的变动情况

类别	2021 年 12 月 31 日	本期变动金额				2022 年 12 月 31 日
		计提	收回或转回	转销或核销	其他变动	
按组合计提坏账准备	145,575.88	209,786.57		237,000.00		118,362.45
合计	145,575.88	209,786.57		237,000.00		118,362.45

2021 年度的变动情况

类别	2020 年 12 月 31 日	本期变动金额				2021 年 12 月 31 日
		计提	收回或转回	转销或核销	其他变动	
按组合计提坏账准备	283,674.55	48,529.33		186,628.00		145,575.88
合计	283,674.55	48,529.33		186,628.00		145,575.88

2020 年度的变动情况

类别	2019 年 12 月 31 日	本期变动金额				2020 年 12 月 31 日
		计提	收回或转回	转销或核销	其他变动	
按组合计提坏账准备	23,983,996.62		976,113.74	22,225.00	-22,701,983.33	283,674.55
合计	23,983,996.62		976,113.74	22,225.00	-22,701,983.33	283,674.55

⑤按欠款方归集的余额前五名的其他应收款情况

2022 年 12 月 31 日

单位名称	款项的性质	2022 年 12 月 31 日余额	账龄	占其他应收款 余额合计数的 比例(%)	坏账准备
广东正钢	关联方往来	9,200,745.51	1 年以内	78.23	
广州不贰商业管理有限公司	押金及保证金	269,918.00	1 年以内	2.29	13,495.90
东莞市税务局黄江税务分局	应收退税款	155,700.00	1-2 年	1.32	
广东宏达建设工程有限公司	其他	152,461.41	1 年以内	1.30	7,623.07
陈威宏	押金及保证金	130,624.00	1 年以内	1.11	6,531.20
合计		9,909,448.92		84.25	27,650.17

2021年12月31日

单位名称	款项的性质	2021年12月31日余额	账龄	占其他应收款余额合计数的比例(%)	坏账准备
安徽正扬	关联方往来	12,392,229.52	1年以内	79.66	
Chevron Phillips Singapore Chemicals (Private) Ltd	其他	404,718.86	1年以内	2.60	20,235.94
东莞市税务局黄江税务分局	应收退税款	155,700.00	1年以内	1.00	
陈爱华	员工借款及备用金	150,000.00	1年以内	0.96	7,500.00
广东宏达建设工程有限公司	其他	115,642.11	1年以内	0.74	5,782.11
合计		13,218,290.49		84.96	33,518.05

2020年12月31日

单位名称	款项的性质	2020年12月31日余额	账龄	占其他应收款余额合计数的比例(%)	坏账准备
安徽正扬	关联方往来	22,741,162.75	1年以内	72.93	
深圳盛泽森	关联方往来	3,650,000.00	2-3年	11.71	36,500.00
陆志勇	员工借款及备用金	1,000,000.00	1年以内	3.21	50,000.00
王玲	员工借款及备用金	470,000.00	1年以内	1.51	23,500.00
陈剑群	员工借款及备用金	360,000.00	1年以内	1.15	18,000.00
合计		28,221,162.75		90.51	128,000.00

3. 长期股权投资

项目	2022年12月31日		
	账面余额	减值准备	账面价值
对子公司投资	32,789,184.18		32,789,184.18
对联营、合营企业投资			
合计	32,789,184.18		32,789,184.18

(续上表)

项目	2021年12月31日		
	账面余额	减值准备	账面价值
对子公司投资	10,000,000.00		10,000,000.00

项 目	2021 年 12 月 31 日		
	账面余额	减值准备	账面价值
对联营、合营企业投资	11,052,351.40	9,417,776.30	1,634,575.10
合计	21,052,351.40	9,417,776.30	11,634,575.10

(续上表)

项 目	2020 年 12 月 31 日		
	账面余额	减值准备	账面价值
对子公司投资	10,000,000.00		10,000,000.00
对联营、合营企业投资	11,375,028.99	9,417,776.30	1,957,252.69
合计	21,375,028.99	9,417,776.30	11,957,252.69

(1) 对子公司投资

被投资单位	2021 年 12 月 31 日	本期增加	本期减少	2022 年 12 月 31 日	本期计提 减值准备	2022 年 12 月 31 日减值准 备余额
安徽正扬	10,000,000.00			10,000,000.00		
KUS HK		17,778,222.48		17,778,222.48		
正扬环境		4,900,000.00		4,900,000.00		
广东正钢		82,326.40		82,326.40		
东莞国锐		28,635.30		28,635.30		
合计	10,000,000.00	22,789,184.18		32,789,184.18		

(续上表)

被投资单位	2020 年 12 月 31 日	本期 增加	本期 减少	2021 年 12 月 31 日	本期计提 减值准备	2021 年 12 月 31 日 减值准备余额
安徽正扬	10,000,000.00			10,000,000.00		
合计	10,000,000.00			10,000,000.00		

(续上表)

被投资单位	2019 年 12 月 31 日	本期 增加	本期 减少	2020 年 12 月 31 日	本期计提 减值准备	2020 年 12 月 31 日 减值准备余额
安徽正扬	10,000,000.00			10,000,000.00		
合计	10,000,000.00			10,000,000.00		

(2) 对联营、合营企业投资

① 2022 年度

投资单位	2021 年 12 月 31 日	本期增减变动				
		追加 投资	减少投资	权益法下确认 的投资损益	其他综合 收益调整	其他权益 变动
联营企业	1,634,575.10		819,682.25	-491,462.85		
广州领世	1,634,575.10		819,682.25	-491,462.85		
合计	1,634,575.10		819,682.25	-491,462.85		

(续上表)

投资单位	本期增减变动			2022 年 12 月 31 日	2022 年 12 月 31 日减值准备余额
	宣告发放现金股利 或利润	计提减值 准备	其他		
联营企业			-323,430.00		
广州领世			-323,430.00		
合计			-323,430.00		

② 2021 年度

投资单位	2020 年 12 月 31 日	本期增减变动				
		追加投资	减少 投资	权益法下确认 的投资损益	其他综合收 益调整	其他权益 变动
联营企业	1,957,252.69			-322,677.59		
广州领世	1,957,252.69			-322,677.59		
合计	1,957,252.69			-322,677.59		

(续上表)

投资单位	本期增减变动			2021 年 12 月 31 日	2021 年 12 月 31 日减值准备余额
	宣告发放现金股利 或利润	计提减值 准备	其他		
联营企业				1,634,575.10	9,417,776.30
广州领世				1,634,575.10	9,417,776.30
合计				1,634,575.10	9,417,776.30

③ 2020 年度

投资单位	2019 年 12 月 31 日	本期增减变动				
		追加投资	减少投资	权益法下确认 的投资损益	其他综合 收益调整	其他权益变 动
联营企业	2,173,794.10			-216,541.41		
广州领世	2,173,794.10			-216,541.41		
合计	2,173,794.10			-216,541.41		

(续上表)

投资单位	本期增减变动			2020 年 12 月 31 日	2020 年 12 月 31 日减值准备余额
	宣告发放现金股利 或利润	计提减值准备	其他		
联营企业				1,957,252.69	9,417,776.30
广州领世				1,957,252.69	9,417,776.30
合计				1,957,252.69	9,417,776.30

4. 营业收入和营业成本

项 目	2022 年度		2021 年度		2020 年度	
	收入	成本	收入	成本	收入	成本
主营业务	1,630,806,983.48	1,169,418,737.92	2,131,823,586.24	1,444,745,697.25	1,638,239,206.46	1,194,475,704.83
其他业务	90,574,038.25	23,798,511.66	50,859,999.88	21,278,044.66	28,585,592.52	12,901,926.52
合计	1,721,381,021.73	1,193,217,249.58	2,182,683,586.12	1,466,023,741.91	1,666,824,798.98	1,207,377,631.35

(1) 主营业务收入按分解信息列示如下:

项 目	2022 年度	2021 年度	2020 年度
按产品类型分类			
传感器	1,058,444,136.04	1,309,951,239.37	902,716,781.40
尿素箱总成	328,312,391.71	484,179,534.43	381,980,579.95
其他配件	236,632,728.09	333,117,999.24	352,722,600.83
新能源产品	7,417,727.64	4,574,813.20	819,244.28
合计	1,630,806,983.48	2,131,823,586.24	1,638,239,206.46
按经营地区分类			
境内	812,837,109.48	2,077,471,821.90	1,324,782,404.79
境外	817,969,874.00	54,351,764.34	313,456,801.67
合计	1,630,806,983.48	2,131,823,586.24	1,638,239,206.46

项 目	2022 年度	2021 年度	2020 年度
按收入确认时间分类			
在某一时点确认收入	1,630,806,983.48	2,131,823,586.24	1,638,239,206.46
合计	1,630,806,983.48	2,131,823,586.24	1,638,239,206.46

5. 投资收益

项 目	2022 年度	2021 年度	2020 年度
交易性金融资产持有期间取得的投资收益	666,690.82	715,942.89	427,820.68
权益法核算的长期股权投资收益	-491,462.85	-322,677.59	-216,541.41
处置长期股权投资产生的投资收益	201,717.75		
票据贴现利息	-859,072.98	-1,103,273.75	-569,890.13
合计	-482,127.26	-710,008.45	-358,610.86

十六、补充资料

1. 当期非经常性损益明细表

项 目	2022 年度	2021 年度	2020 年度	说明
非流动资产处置损益	-5,738,242.43	-2,978,378.83	-877,209.24	
越权审批或无正式批准文件的税收返还、减免				
计入当期损益的政府补助（与企业业务密切相关，按照国家统一标准定额或定量享受的政府补助除外）	12,967,153.12	9,572,502.62	12,246,144.63	
计入当期损益的对非金融企业收取的资金占用费				
企业取得子公司、联营企业及合营企业的投资成本小于取得投资时应享有被投资单位可辨认净资产公允价值产生的收益				
非货币性资产交换损益				
委托他人投资或管理资产的损益				
因不可抗力因素，如遭受自然灾害而计提的各项资产减值准备				
债务重组损益				
企业重组费用，如安置职工的支出、整合费用等				

项 目	2022 年度	2021 年度	2020 年度	说明
交易价格显失公允的交易产生的超过公允价值部分的损益				
同一控制下企业合并产生的子公司期初至合并日的当期净损益	28,093,426.56	48,493,675.66	81,173,236.58	
与公司正常经营业务无关的或有事项产生的损益				
除同公司正常经营业务相关的有效套期保值业务外，持有交易性金融资产、衍生金融资产、其他非流动金融资产、交易性金融负债、衍生金融负债产生的公允价值变动损益，以及处置交易性金融资产、衍生金融资产、其他非流动金融资产、交易性金融负债、衍生金融负债和其他债权投资取得的投资收益	927,574.21	715,942.89	444,666.21	
单独进行减值测试的应收款项、合同资产减值准备转回				
对外委托贷款取得的损益				
采用公允价值模式进行后续计量的投资性房地产公允价值变动产生的损益				
根据税收、会计等法律、法规的要求对当期损益进行一次性调整对当期损益的影响	1,173,048.44			
受托经营取得的托管费收入				
除上述各项之外的其他营业外收入和支出	123,273.03	123,100.67	200,362.28	
其他符合非经常性损益定义的损益项目				
非经常性损益总额	37,546,232.93	55,926,843.01	93,187,200.46	
减：非经常性损益的所得税影响数	863,360.27	1,150,006.07	1,804,224.51	
非经常性损益净额	36,682,872.66	54,776,836.94	91,382,975.95	
减：归属于少数股东的非经常性损益净额	146,405.85	45,813.38	605,322.95	
归属于公司普通股股东的非经常性损益净额	36,536,466.81	54,731,023.56	90,777,653.00	

2. 净资产收益率及每股收益

(1) 2022 年度

报告期利润	加权平均净资产 收益率 (%)	每股收益	
		基本每股收益	稀释每股收益
归属于公司普通股股东的净利润	17.13	0.63	0.63
扣除非经常性损益后归属于公司普通股 股东的净利润	14.01	0.50	0.50

(2) 2021 年度

报告期利润	加权平均净资产 收益率 (%)	每股收益	
		基本每股收益	稀释每股收益
归属于公司普通股股东的净利润	21.36	1.21	1.21
扣除非经常性损益后归属于公司普通股 股东的净利润	17.64	0.98	0.98

(3) 2020 年度

报告期利润	加权平均净资产 收益率 (%)	每股收益	
		基本每股收益	稀释每股收益
归属于公司普通股股东的净利润	18.69	0.97	0.97
扣除非经常性损益后归属于公司普通股 股东的净利润	10.55	0.53	0.53

公司名称：广东正扬传感科技股份有限公司

日期：2023 年 5 月 5 日



营业执照

统一社会信用代码

911101020854927874



扫描市场主体身份码了解更多登记、备案、许可、监管信息，体验更多应用服务。

(副本)(5-1)

名称 容诚会计师事务所(特殊普通合伙)

类型 特殊普通合伙企业

类别 批事务所 肖厚发

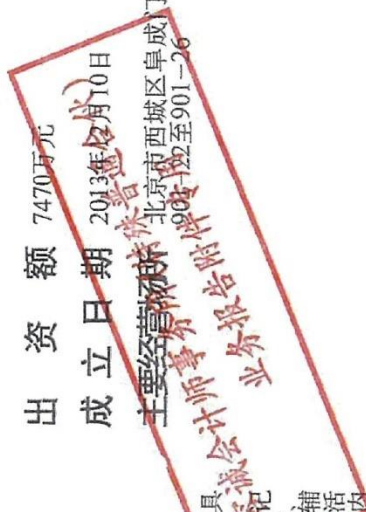
经营范围

出具审计报告、清算审计报告、验资报告、资产评估报告、企业财务审计、内部控制审计、税务审计、法律意见书、鉴证业务、其他会计、税务、法律、咨询、培训、软件开发、销售、租赁、代理、其他经营活动；(依法须经批准的项目，经相关部门批准后方可开展经营活动。)

出资额 7470万元

成立日期 2013年12月10日

主要经营场所 北京市西城区阜成门外大街22号1幢外经贸大厦904-122至901-26



登记机关

2023年02月01日

市场主体应当于每年1月1日至6月30日通过国家企业信用信息公示系统报送公示年度报告。

国家企业信用信息公示系统网址: <http://www.gsxt.gov.cn>

国家市场监督管理总局监制

证书序号: 0011869

说明


- 1、《会计师事务所执业证书》是证明持有人经财政部门依法审批, 准予执行注册会计师法定业务的凭证。
- 2、《会计师事务所执业证书》记载事项发生变动的, 应当向财政部门申请换发。
- 3、《会计师事务所执业证书》不得伪造、涂改、出租、出借、转让。
- 4、会计师事务所终止或执业许可注销的, 应当向财政部门交回《会计师事务所执业证书》。



发证机关: 北京市财政局

二〇一九年六月 日

中华人民共和国财政部制



会计师事务所

执业证书



容诚会计师事务所(特殊普通合伙)

名称:

首席合伙人: 肖厚发

主任会计师:

经营场所 北京市西城区阜成门外大街22号1幢外经贸大厦901-22至901-26

组织形式: 特殊普通合伙

执业证书编号: 11010032

批准执业文号: 京财会许可[2013]0067号

批准执业日期: 2013年10月25日

容诚会计师事务所(特殊普通合伙)
业务报告附件专用



批准注册协会: 深圳市注册会计师协会
Authorized Institute of CPAs
证书编号: 110001540298
No. of Certificate
杨运辉
发证日期: 2009 年 10 月 09 日
Date of Issuance



姓名: 杨运辉
Full name
性别: 男
Sex
出生日期: 1984-09-01
Date of birth
工作单位: 利安达会计师事务所(普通合伙) 深圳分所
Working unit
身份证号码: 511621198409010736
Identity card No.



注册会计师工作单位变更事项登记
Registration of the Change of Working Unit by a CPA

同意调出
Agree the holder to be transferred from

转出协会盖章
CPAs

Stamp of the transfer-out Institute of CPAs
2015 年 9 月 15 日

同意调入
Agree the holder to be transferred to

转入协会盖章
CPAs

Stamp of the transfer-in Institute of CPAs
2015 年 9 月 15 日

转出: 瑞华会计师事务所(特普)深圳

注意事项

- 一、注册会计师执行业务, 必要时须向委托方出示本证书。
- 二、本证书只限于本人使用, 不得转让、涂改。
- 三、注册会计师停止执行法定业务时, 应将本证书缴还主管注册会计师协会。
- 四、本证书如遗失, 应立即向主管注册会计师协会报告, 登报声明作废后, 办理补发手续。

NOTES

1. When practising, the CPA shall show the client this certificate when necessary.
2. This certificate shall be exclusively used by the holder. No transfer or alteration shall be allowed.
3. The CPA shall return the certificate to the competent Institute of CPAs when the CPA stops conducting statutory business.
4. In case of loss, the CPA shall report to the competent Institute of CPAs immediately and go through the procedure of reissue after making an announcement of loss on the newspaper.

转入: 瑞华会计师事务所(特普)深圳



姓名 蔡晓洁
 Full name
 性别 女
 Sex
 出生日期 1989-10-20
 Date of birth
 工作单位 瑞华会计师事务所(特殊普通合伙)深圳分所
 Working unit
 身份证号码 441581198810205081
 Identity card No.

证书编号: 110101301222
 No. of Certificate
 批准注册协会: 深圳市注册会计师协会
 Authorized Institute of CPAs
 发证日期: 2017 年 06 月 05 日
 Date of Issuance

深圳市注册会计师协会



年度检验登记
 Annual Renewal Registration

本证书经检验合格, 继续有效一年。
 This certificate is valid for another year after this renewal.



注册会计师工作单位变更事项登记
 Registration of the Change of Working Unit by a CPA

同意调出
 Agree the holder to be transferred from

同意调入
 Agree the holder to be transferred to

转出协会盖章
 Stamp of the transferor Institute of CPAs
 2018 年 1 月 16 日

调入协会盖章
 Stamp of the transferee Institute of CPAs
 2018 年 1 月 16 日

注册会计师工作单位变更事项登记
 Registration of the Change of Working Unit by a CPA

同意调出
 Agree the holder to be transferred from

同意调入
 Agree the holder to be transferred to

转出协会盖章
 Stamp of the transferor Institute of CPAs
 2019 年 11 月 11 日

调入协会盖章
 Stamp of the transferee Institute of CPAs
 2019 年 11 月 11 日

年度检验登记
 Annual Renewal Registration



蔡晓洁

年 月 日

年度检验登记
 Annual Renewal Registration

本证书经检验合格, 继续有效一年。
 This certificate is valid for another year after this renewal.

年 月 日



姓名: 林伟
Full name: _____
性别: 男
Sex: _____
出生日期: 1994-12-26
Date of birth: _____
工作单位: 安永会计师事务所(特殊普通合伙)深圳分所
Working unit: _____
身份证号码: 440325199412280031
Identity card No.: _____



证书编号: 110100320521
No. of Certificate: _____
批准注册协会: 深圳市注册会计师协会
Authorized Institute of CPAs: _____
发证日期: 2020年05月18日
Date of Issuance: _____

110100320521
深圳注册会计师协会
林伟



年度检验登记
Annual Renewal Registration

本证书经检验合格，继续有效一年。
This certificate is valid for another year after
this renewal!

年 月 日