

惠柏新材料科技（上海）股份有限公司

审计报告及财务报表

二〇一八至二〇二〇年度

财务报表审计报告



防伪编码：31000006202119874Y

被审计单位名称：惠柏新材料科技（上海）股份有限公司

审计期间：2020

报告文号：信会师报字[2021]第ZA13595号

签字注册会计师：姚辉

注 师 编 号：310000060240

签字注册会计师：程月敏

注 师 编 号：310000030077

签字注册会计师：徐青

注 师 编 号：310000062532

事 务 所 名 称：立信会计师事务所（特殊普通合伙）

事 务 所 电 话：021-23280000

事 务 所 地 址：南京东路61号4楼

业务报告使用防伪编码仅说明该业务报告是由依法批准设立的会计师事务所出具，业务报告的法律主体是出具报告的会计师事务所及签字注册会计师。

报告防伪信息查询网址：<https://zxfw.shcpa.org.cn/codeSearch>

惠柏新材料科技（上海）股份有限公司

审计报告及财务报表

（2018年1月1日至2020年12月31日止）

	目录	页次
一、	审计报告	1-8
二、	财务报表	
	合并资产负债表和母公司资产负债表	1-4
	合并利润表和母公司利润表	5-6
	合并现金流量表和母公司现金流量表	7-8
	合并股东权益变动表和母公司股东权益变动表	9-14
	财务报表附注	1-151

审计报告

信会师报字[2021]第 ZA13595 号

惠柏新材料科技（上海）股份有限公司全体股东：

一、 审计意见

我们审计了惠柏新材料科技（上海）股份有限公司（以下简称惠柏新材）财务报表，包括 2018 年 12 月 31 日、2019 年 12 月 31 日、2020 年 12 月 31 日的合并及母公司资产负债表，2018 年度、2019 年度、2020 年度的合并及母公司利润表、合并及母公司现金流量表、合并及母公司股东权益变动表以及相关财务报表附注。

我们认为，后附的财务报表在所有重大方面按照企业会计准则的规定编制，公允反映了惠柏新材 2018 年 12 月 31 日、2019 年 12 月 31 日、2020 年 12 月 31 日的合并及母公司财务状况以及 2018 年度、2019 年度、2020 年度的合并及母公司经营成果和现金流量。

二、 形成审计意见的基础

我们按照中国注册会计师审计准则的规定执行了审计工作。审计报告的“注册会计师对财务报表审计的责任”部分进一步阐述了我们在这些准则下的责任。按照中国注册会计师职业道德守则，我们独立于惠柏新材，并履行了职业道德方面的其他责任。我们相信，我们获取的审计证据是充分、适当的，为发表审计意见提供了基础。

三、 关键审计事项

关键审计事项是我们根据职业判断，认为分别对 2018 年度、2019 年度及 2020 年度财务报表审计最为重要的事项。这些事项的应对以

对财务报表整体进行审计并形成审计意见为背景，我们不对这些事项单独发表意见。

我们在审计中识别出的关键审计事项汇总如下：

(一) 收入确认

(二) 应收账款坏账的评估

关键审计事项	该事项在审计中是如何应对的
(一) 收入确认	
<p>惠柏新材主要从事风电叶片用环氧树脂、新型复合材料用环氧树脂和量子点相关产品及其他的研究、生产和销售。惠柏新材2018年度、2019年度及2020年度的合并营业收入分别为人民币445,281,360.03元、人民币551,350,783.12元及人民币1,432,347,795.90元。</p> <p>惠柏新材采用直接销售或通过经销商销售，其销售收入于商品所有权上的主要风险和报酬已转移给购货方时确认。其中，对于向境内的客户销售产品，惠柏新材根据与购货方签订的销售合同或订单，在将产品运至购货方指定交货地点，经签收验收后确认收入；对于向境外的客户销售产品，惠柏新材根据销售合同或订单，对出口产品按规定办理出口</p>	<p>与评价收入确认相关的审计程序中包括以下程序：</p> <p>了解和评价与营业收入确认相关的关键财务报告内部控制的设计、执行及运行有效性；</p> <p>选取特定客户，到其办公地点或生产经营地点进行实地走访，观察相关客户的生产经营情况，并与相关客户的工作人员进行访谈，询问其与惠柏新材的业务往来情况，关注是否存在异常情况；</p> <p>选取样本，检查惠柏新材与客户签订的合同或订单的主要条款，以识别与产品所有权上的主要风险和报酬转移相关的条款和条件，评价惠柏新材营业收入确认的会计政策是否符合企业会计准则的要求；</p> <p>选取样本，根据不同的销售模式，将本报告期记录的收入核</p>

关键审计事项	该事项在审计中是如何应对的
<p>报关手续，取得提单后，确认收入。</p> <p>由于营业收入是惠柏新材的关键业绩指标之一，从而存在管理层为了达到特定目标或预期而操纵营业收入的固有风险，我们将营业收入确认识别为关键审计事项。</p> <p>请参阅财务报表附注“三、公司重要会计政策、会计估计”（二十七）所述的会计政策、“五、合并财务报表项目注释”（三十三）。</p>	<p>对至相关的合同或订单、出库单、客户签收记录、销售发票、报关单、提单等支持性文件，以评价收入是否按照惠柏新材的会计政策予以确认；</p> <p>选取样本，对相关客户本报告期的销售交易金额及于 2018 年 12 月 31 日、2019 年 12 月 31 日及 2020 年 12 月 31 日的应收账款余额实施函证程序；</p> <p>选取样本，检查临近资产负债表日前后记录的销售交易的相关支持性文件，以评价相关营业收入是否已记录于恰当的会计期间；</p> <p>检查资产负债表日后是否存在销售退回，选取样本与相关支持性文件进行核对，以评价相关营业收入是否已记录于恰当的会计期间；及选取符合特定风险标准的营业收入会计分录，检查相关支持性文件。</p>
<p>（二）应收款项坏账的评估</p>	
<p>于 2018 年 12 月 31 日、2019 年 12 月 31 日及 2020 年 12 月 31 日，惠柏新材的合并应收账款原值分别为人民币 340,293,051.90 元、人民币 237,839,427.16 元及人民币 420,058,452.72 元，坏账准备分别为人民币 7,869,793.50</p>	<p>与评价应收账款坏账准备的评估相关的审计程序中包括以下程序：</p> <p>了解及评价惠柏新材信用控制、收款流程及计提坏账准备相关的关键财务报告内部控制的设计、执行及运行有效性；</p>

关键审计事项	该事项在审计中是如何应对的
<p>元、人民币 4,641,323.90 元及人民币 6,239,203.21 元。</p> <p>于 2018 年度，惠柏新材采取个别方式和组合方式评估应收账款的减值准备。当运用个别方式评估应收账款减值准备时，管理层会考虑债务人的财务情况、信用情况、逾期情况以及客户其它特定情况。当运用组合方式评估应收账款减值准备时，管理层根据不同逾期情况的应收账款的以往损失经验，并考虑反映当前经济情况的可观察数据综合确定。</p> <p>自 2019 年 1 月 1 日起，惠柏新材执行《企业会计准则第 22 号——金融工具确认和计量》(财会〔2017〕7 号)，对应收账款的坏账准备采用预期信用损失模型进行计量。管理层对应收账款按照相当于整个存续期内预期信用损失的金额计量坏账准备，其中考虑了历史违约数据、历史损失率和前瞻性信息。管理层对具有类似信用损失模型的客户群组进行了坏账准备估计。</p> <p>由于应收账款余额重大，应收账款坏账准备的评估存在固有不确定性以及涉及重大的管理层判断，我们将应收账款坏账准备的评估识别为关键审计事项。</p>	<p>评估惠柏新材本报告期的坏账准备政策是否符合企业会计准则的要求；</p> <p>选取样本，检查 2018 年 12 月 31 日单项应收账款余额相关的签收验收记录等，评价应收账款账龄分析报告中的账龄区间划分是否恰当；</p> <p>对 2018 年 12 月 31 日按个别方式计提坏账准备的应收账款，通过访谈惠柏新材相关部门人员有关该应收账款的可收回性分析，检查相关支持性文件(如应收账款的逾期情况、收款记录、债务人财务情况信息等)，比较当期实际坏账发生情况与以前年度准备计提情况，以及通过公开信息搜集客户的经营情况等，评价管理层按照个别方式计提坏账准备的合理性；</p> <p>对 2018 年 12 月 31 日按组合方式计提坏账准备的应收账款，通过分析历史上同类组合的以往损失经验，并结合现时组合的信用和市场变化等因素，评价惠柏新材做出判断和估计的合理性，并根据惠柏新材应收账款减值准备的相应计提政策，检查按照组合方式计提的减值准备的计算；</p>

关键审计事项	该事项在审计中是如何应对的
<p>请参阅财务报表附注“三、公司重要会计政策、会计估计”（十）所述的会计政策、“五、合并财务报表项目注释”（四）。</p>	<p>选取 2019 年 12 月 31 日和 2020 年 12 月 31 日的应收账款账龄分析表的样本，检查相关的支持性文件(如客户签收验收记录等)，并结合集团授予客户的信用期信息，评价应收账款逾期账龄的划分是否恰当；</p> <p>对 2019 年度和 2020 年度按预期信用损失的应收账款，了解管理层采用的信用损失模型的关键参数和假设，包括按客户风险特征对应收账款分类的基准和管理层估计损失率的历史违约数据；检查管理层形成判断的信息，包括比较管理层使用的历史损失信息至历史坏账损失的会计记录和评价确定估计损失率时是否已考虑前瞻性信息，以评价管理层信用损失估计的合理性；</p> <p>检查 2018 年 12 月 31 日、2019 年 12 月 31 日及 2020 年 12 月 31 日的应收账款期后收款至银行对账单等相关支持性文件。</p>

四、 管理层和治理层对财务报表的责任

惠柏新材管理层（以下简称管理层）负责按照企业会计准则的规定编制财务报表，使其实现公允反映，并设计、执行和维护必要的内部控制，以使财务报表不存在由于舞弊或错误导致的重大错报。

在编制财务报表时，管理层负责评估惠柏新材的持续经营能力，披露与持续经营相关的事项（如适用），并运用持续经营假设，除非计划进行清算、终止运营或别无其他现实的选择。

治理层负责监督惠柏新材的财务报告过程。

五、注册会计师对财务报表审计的责任

我们的目标是对财务报表整体是否不存在由于舞弊或错误导致的重大错报获取合理保证，并出具包含审计意见的审计报告。合理保证是高水平的保证，但并不能保证按照审计准则执行的审计在某一重大错报存在时总能发现。错报可能由于舞弊或错误导致，如果合理预期错报单独或汇总起来可能影响财务报表使用者依据财务报表作出的经济决策，则通常认为错报是重大的。

在按照审计准则执行审计工作的过程中，我们运用职业判断，并保持职业怀疑。同时，我们也执行以下工作：

（1）识别和评估由于舞弊或错误导致的财务报表重大错报风险，设计和实施审计程序以应对这些风险，并获取充分、适当的审计证据，作为发表审计意见的基础。由于舞弊可能涉及串通、伪造、故意遗漏、虚假陈述或凌驾于内部控制之上，未能发现由于舞弊导致的重大错报的风险高于未能发现由于错误导致的重大错报的风险。

（2）了解与审计相关的内部控制，以设计恰当的审计程序，但目的并非对内部控制的有效性发表意见。

（3）评价管理层选用会计政策的恰当性和作出会计估计及相关披露的合理性。

（4）对管理层使用持续经营假设的恰当性得出结论。同时，根据获取的审计证据，就可能对惠柏新材持续经营能力产生重大疑虑的事项或情况是否存在重大不确定性得出结论。如果我们得出结论认为存在重大不确定性，审计准则要求我们在审计报告中提请报表使用者注意财务报表中的相关披露；如果披露不充分，我们应当发表非无保留意见。我们的结论基于截至审计报告日可获得的信息。然而，未来的事项或情况可能导致惠柏新材不能持续经营。

(5) 评价财务报表的总体列报(包括披露)、结构和内容,并评价财务报表是否公允反映相关交易和事项。

(6) 就惠柏新材中实体或业务活动的财务信息获取充分、适当的审计证据,以对财务报表发表审计意见。我们负责指导、监督和执行集团审计,并对审计意见承担全部责任。

我们与治理层就计划的审计范围、时间安排和重大审计发现等事项进行沟通,包括沟通我们在审计中识别出的值得关注的内部控制缺陷。

我们还就已遵守与独立性相关的职业道德要求向治理层提供声明,并与治理层沟通可能被合理认为影响我们独立性的所有关系和其他事项,以及相关的防范措施(如适用)。

从与治理层沟通过的事项中,我们确定哪些事项对本期财务报表审计最为重要,因而构成关键审计事项。我们在审计报告中描述这些事项,除非法律法规禁止公开披露这些事项,或在极少数情形下,如果合理预期在审计报告中沟通某事项造成的负面后果超过在公众利益方面产生的益处,我们确定不应在审计报告中沟通该事项。

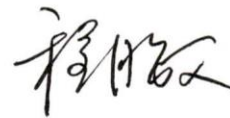


中国·上海

中国注册会计师:
(项目合伙人)



中国注册会计师:



中国注册会计师:



二〇二一年五月十二日



惠柏新材料科技（上海）股份有限公司
合并资产负债表
(除特别注明外，金额单位均为人民币元)

资产	附注	2020.12.31	2019.12.31	2018.12.31
流动资产：				
货币资金	五、(一)	251,898,169.72	246,898,176.06	63,244,692.69
结算备付金				
拆出资金				
交易性金融资产	五、(二)		450,000.00	
以公允价值计量且其变动计入当期损益的金融资产				
衍生金融资产				
应收票据	五、(三)	135,701,105.87	137,087,519.13	119,381,612.63
应收账款	五、(四)	413,819,249.51	233,198,103.26	332,423,258.40
应收款项融资	五、(五)	47,506,219.10	18,200,754.66	
预付款项	五、(六)	8,835,729.11	11,484,856.98	18,290,168.85
应收保费				
应收分保账款				
应收分保合同准备金				
其他应收款	五、(七)	12,709,111.75	5,105,399.13	5,870,385.86
买入返售金融资产				
存货	五、(八)	73,032,558.34	56,873,460.44	39,273,434.57
合同资产				
持有待售资产				
一年内到期的非流动资产				
其他流动资产	五、(九)	5,456,692.63	3,025,470.20	33,787,524.79
流动资产合计		948,958,836.03	712,323,739.86	612,271,077.79
非流动资产：				
发放贷款和垫款				
债权投资				
可供出售金融资产				
其他债权投资				
持有至到期投资				
长期应收款				
长期股权投资	五、(十)	6,755,098.79	4,112,434.55	3,690,056.18
其他权益工具投资				
其他非流动金融资产				
投资性房地产	五、(十一)			968,163.85
固定资产	五、(十二)	46,751,726.76	36,024,176.42	39,348,094.88
在建工程	五、(十三)	2,242,151.63	2,339,472.95	1,447,019.48
生产性生物资产				
油气资产				
无形资产	五、(十四)	45,720,139.61	22,078,522.18	21,990,555.49
开发支出				
商誉				
长期待摊费用	五、(十五)	368,004.14	36,996.95	154,081.52
递延所得税资产	五、(十六)	608,205.65	1,608,883.79	1,343,909.74
其他非流动资产	五、(十七)	84,550.00	1,774,453.57	658,931.52
非流动资产合计		102,529,876.58	67,974,940.41	69,600,812.66
资产总计		1,051,488,712.61	780,298,680.27	681,871,890.45

后附财务报表附注为财务报表的组成部分。

企业法定代表人：

楊裕鏡

主管会计工作负责人：

沈飞

会计机构负责人：

沈飞



报表 第1页

3-2-1-11

惠柏新材料科技（上海）股份有限公司
合并资产负债表（续）
（除特别注明外，金额单位均为人民币元）

负债和所有者权益	附注	2020.12.31	2019.12.31	2018.12.31
流动负债：				
短期借款	五、(十八)	50,000,000.00	20,254,386.23	17,186,893.21
向中央银行借款				
拆入资金				
交易性金融负债				
以公允价值计量且其变动计入当期损益的金融负债				
衍生金融负债				
应付票据	五、(十九)	292,794,500.19	128,104,938.97	71,610,957.16
应付账款	五、(二十)	182,836,169.29	130,573,860.14	108,871,845.38
预收款项	五、(二十一)		203,669.65	158,610.84
合同负债	五、(二十二)	413,689.13		
卖出回购金融资产款				
吸收存款及同业存放				
代理买卖证券款				
代理承销证券款				
应付职工薪酬	五、(二十三)	8,740,900.25	6,994,808.76	5,875,833.08
应交税费	五、(二十四)	6,243,509.70	2,455,408.40	9,212,374.42
其他应付款	五、(二十五)	291,935.00	75,446.28	114,831.86
应付手续费及佣金				
应付分保账款				
持有待售负债				
一年内到期的非流动负债	五、(二十六)	138,553.69		
其他流动负债	五、(二十七)	37,426,202.46	34,389,487.62	21,925,751.58
流动负债合计		578,885,459.71	323,052,006.05	234,957,097.53
非流动负债：				
保险合同准备金				
长期借款				
应付债券				
其中：优先股				
永续债				
长期应付款	五、(二十八)	193,536.26		
长期应付职工薪酬				
预计负债				
递延收益				
递延所得税负债				
其他非流动负债				
非流动负债合计		193,536.26		
负债合计		579,078,995.97	323,052,006.05	234,957,097.53
所有者权益：				
股本	五、(二十九)	69,200,000.00	69,200,000.00	69,200,000.00
其他权益工具				
其中：优先股				
永续债				
资本公积	五、(三十)	307,389,280.42	293,359,245.80	293,359,245.80
减：库存股				
其他综合收益				
专项储备				
盈余公积	五、(三十一)	40,244,090.60	33,007,800.34	31,076,588.48
一般风险准备				
未分配利润	五、(三十二)	55,699,761.43	61,797,725.38	53,394,877.55
归属于母公司所有者权益合计		472,533,132.45	457,364,771.52	447,030,711.83
少数股东权益		-123,415.81	-118,097.30	-115,918.91
所有者权益合计		472,409,716.64	457,246,674.22	446,914,792.92
负债和所有者权益总计		1,051,488,712.61	780,298,680.27	681,871,890.45

后附财务报表附注为财务报表的组成部分。

企业法定代表人：杨裕 主管会计工作负责人：沈飞 会计机构负责人：沈飞



报表 第2页



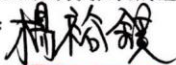
3-2-1-12

惠柏新材料科技（上海）股份有限公司
 母公司资产负债表
 （除特别注明外，金额单位均为人民币元）

资产	附注	2020.12.31	2019.12.31	2018.12.31
流动资产：				
货币资金		223,607,927.31	178,091,193.94	31,922,893.40
交易性金融资产				
以公允价值计量且其变动计入当期损益的金融资产				
衍生金融资产				
应收票据	十五、（一）	124,629,511.46	128,396,867.78	105,808,062.38
应收账款	十五、（二）	372,076,329.97	206,605,782.07	303,344,448.65
应收款项融资	十五、（三）	44,591,696.50	17,691,526.28	
预付款项		7,111,943.76	11,176,430.11	17,868,476.59
其他应收款	十五、（四）	42,266,221.86	4,524,477.00	5,081,268.14
存货		59,211,334.27	45,305,410.88	29,006,441.68
合同资产				
持有待售资产				
一年内到期的非流动资产				
其他流动资产		4,005,277.76	2,936,774.73	1,133,917.41
流动资产合计		877,500,242.89	594,728,462.79	494,165,508.25
非流动资产：				
债权投资				
可供出售金融资产				
其他债权投资				
持有至到期投资				
长期应收款				
长期股权投资	十五、（五）	154,157,053.76	150,514,389.52	148,092,011.15
其他权益工具投资				
其他非流动金融资产				
投资性房地产				
固定资产		33,512,683.51	19,794,229.50	20,177,708.06
在建工程		1,447,700.65	2,112,564.88	1,447,029.72
生产性生物资产				
油气资产				
无形资产		24,686,394.07	566,371.68	
开发支出				
商誉				
长期待摊费用				24,000.00
递延所得税资产		608,205.65	1,608,883.79	1,343,909.74
其他非流动资产		36,900.00	1,774,453.57	457,189.92
非流动资产合计		214,448,937.64	176,370,892.94	171,541,848.59
资产总计		1,091,949,180.53	771,099,355.73	665,707,356.84

后附财务报表附注为财务报表的组成部分。

企业法定代表人：



主管会计工作负责人：



会计机构负责人：





报表 第3页

3-2-1-13





惠柏新材料科技(上海)股份有限公司
母公司资产负债表(续)
(除特别注明外, 金额单位均为人民币元)

负债和所有者权益	附注	2020.12.31	2019.12.31	2018.12.31
流动负债:				
短期借款		50,000,000.00	20,254,386.23	17,186,893.21
交易性金融负债				
以公允价值计量且其变动计入当期损益的金融负债				
衍生金融负债				
应付票据		289,618,820.19	125,135,365.10	69,062,513.01
应付账款		173,957,550.52	123,265,977.56	98,472,753.32
预收款项			136,459.10	112,486.12
合同负债		331,885.84		
应付职工薪酬		6,457,432.06	5,225,030.46	3,989,780.17
应交税费		6,036,108.23	1,903,671.94	8,680,926.28
其他应付款		36,631,405.87	11,912.76	31,275.70
持有待售负债				
一年内到期的非流动负债		138,553.69		
其他流动负债		29,559,150.47	27,174,752.45	8,946,772.40
流动负债合计		592,730,906.87	303,107,555.60	206,483,400.21
非流动负债:				
长期借款				
应付债券				
其中: 优先股				
永续债				
长期应付款		193,536.26		
长期应付职工薪酬				
预计负债				
递延收益				
递延所得税负债				
其他非流动负债				
非流动负债合计		193,536.26		
负债合计		592,924,443.13	303,107,555.60	206,483,400.21
所有者权益:				
股本		69,200,000.00	69,200,000.00	69,200,000.00
其他权益工具				
其中: 优先股				
永续债				
资本公积		327,539,968.20	313,509,933.58	313,509,933.58
减: 库存股				
其他综合收益				
专项储备				
盈余公积		22,233,144.41	14,996,854.15	13,065,642.29
未分配利润		80,051,624.79	70,285,012.40	63,448,380.76
所有者权益合计		499,024,737.40	467,991,800.13	459,223,956.63
负债和所有者权益总计		1,091,949,180.53	771,099,355.73	665,707,356.84

后附财务报表附注为财务报表的组成部分。

企业法定代表人:

杨裕

主管会计工作负责人:

沈飞

会计机构负责人:

沈飞

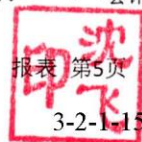


惠柏新材料科技（上海）股份有限公司
合并利润表
(除特别注明外，金额单位均为人民币元)

项目	附注	2020 年度	2019 年度	2018 年度
一、营业总收入	五、(三十三)	1,432,347,795.90	551,350,783.12	445,281,360.03
其中：营业收入	五、(三十三)	1,432,347,795.90	551,350,783.12	445,281,360.03
利息收入				
已赚保费				
手续费及佣金收入				
二、营业总成本		1,360,210,399.68	530,945,788.86	435,724,306.89
其中：营业成本	五、(三十三)	1,248,621,358.73	434,767,216.87	359,138,334.71
利息支出				
手续费及佣金支出				
退保金				
赔付支出净额				
提取保险责任准备金净额				
保单红利支出				
分保费用				
税金及附加	五、(三十四)	4,213,935.13	2,075,499.30	1,795,936.81
销售费用	五、(三十五)	22,874,451.39	32,108,482.71	24,465,663.57
管理费用	五、(三十六)	48,413,698.33	26,663,142.99	25,939,732.54
研发费用	五、(三十七)	35,938,084.77	31,429,440.48	22,797,483.44
财务费用	五、(三十八)	148,871.33	3,902,006.51	1,587,155.82
其中：利息费用		1,176,976.06	3,545,869.47	2,380,253.85
利息收入		1,867,198.99	224,964.23	297,012.88
加：其他收益	五、(三十九)	2,823,661.93	1,586,998.36	1,995,017.24
投资收益（损失以“-”号填列）	五、(四十)	6,342,520.78	2,668,931.50	1,813,567.46
其中：对联营企业和合营企业的投资收益		2,921,448.24	640,178.37	113,025.29
以摊余成本计量的金融资产终止确认收益				
汇兑收益（损失以“-”号填列）				
净敞口套期收益（损失以“-”号填列）				
公允价值变动收益（损失以“-”号填列）				
信用减值损失（损失以“-”号填列）	五、(四十一)	-7,883,909.83	140,272.30	
资产减值损失（损失以“-”号填列）	五、(四十二)	-4,100,729.22	-716,291.82	605,065.27
资产处置收益（损失以“-”号填列）	五、(四十三)	-75,493.05	79,034.30	-40,841.75
三、营业利润（亏损以“-”号填列）		69,243,446.83	24,163,938.90	13,929,861.36
加：营业外收入	五、(四十四)	264,762.73	67,618.10	6,535.12
减：营业外支出	五、(四十五)	1,475,228.32	432,010.55	271,750.03
四、利润总额（亏损总额以“-”号填列）		68,032,981.24	23,799,546.45	13,664,646.45
减：所得税费用	五、(四十六)	11,539,973.44	1,058,750.63	2,790,985.12
五、净利润（净亏损以“-”号填列）		56,493,007.80	22,740,795.82	10,873,661.33
(一) 按经营持续性分类				
1. 持续经营净利润（净亏损以“-”号填列）		56,493,007.80	22,740,795.82	10,873,661.33
2. 终止经营净利润（净亏损以“-”号填列）				
(二) 按所有权归属分类				
1. 归属于母公司股东的净利润（净亏损以“-”号填列）		56,498,326.31	22,742,974.21	10,989,580.24
2. 少数股东损益（净亏损以“-”号填列）		-5,318.51	-2,178.39	-115,918.91
六、其他综合收益的税后净额				
归属于母公司所有者的其他综合收益的税后净额				
(一) 不能重分类进损益的其他综合收益				
1. 重新计量设定受益计划变动额				
2. 权益法下不能转损益的其他综合收益				
3. 其他权益工具投资公允价值变动				
4. 企业自身信用风险公允价值变动				
(二) 将重分类进损益的其他综合收益				
1. 权益法下可转损益的其他综合收益				
2. 其他债权投资公允价值变动				
3. 可供出售金融资产公允价值变动损益				
4. 金融资产重分类计入其他综合收益的金额				
5. 持有至到期投资重分类为可供出售金融资产损益				
6. 其他债权投资信用减值准备				
7. 现金流量套期储备（现金流量套期损益的有效部分）				
8. 外币财务报表折算差额				
9. 其他				
归属于少数股东的其他综合收益的税后净额				
七、综合收益总额		56,493,007.80	22,740,795.82	10,873,661.33
归属于母公司所有者的综合收益总额		56,498,326.31	22,742,974.21	10,989,580.24
归属于少数股东的综合收益总额		-5,318.51	-2,178.39	-115,918.91
八、每股收益：	五、(四十七)			
(一) 基本每股收益（元/股）		0.82	0.33	0.16
(二) 稀释每股收益（元/股）		0.82	0.33	0.16

本期发生同一控制下企业合并的，被合并方在合并前实现的净利润为 2020 年度：_____元，2019 年度：_____元，2018 年度：_____元。后附财务报表附注为财务报表的组成部分。

企业法定代表人：_____ 主管会计工作负责人：_____ 会计机构负责人：_____



惠柏新材料科技（上海）股份有限公司
母公司利润表
(除特别注明外，金额单位均为人民币元)

项目	附注	2020 年度	2019 年度	2018 年度
一、营业收入	十五、(六)	1,326,255,953.86	464,629,792.55	346,916,060.62
减：营业成本	十五、(六)	1,166,150,525.19	372,262,642.01	284,762,246.17
税金及附加		3,408,691.70	1,248,303.36	1,039,282.18
销售费用		17,542,046.29	25,011,576.95	16,563,253.99
管理费用		36,424,381.73	15,585,665.37	13,325,786.52
研发费用		30,871,219.52	26,044,536.20	14,217,653.21
财务费用		120,904.04	4,328,826.17	1,367,150.58
其中：利息费用				
利息收入				
加：其他收益		2,322,217.28	1,082,527.13	1,649,032.10
投资收益（损失以“-”号填列）	十五、(七)	5,056,920.19	930,604.23	754,753.31
其中：对联营企业和合营企业的投资收益		2,921,448.24	640,178.37	113,025.29
以摊余成本计量的金融资产终止确认收益				
净敞口套期收益（损失以“-”号填列）				
公允价值变动收益（损失以“-”号填列）				
信用减值损失（损失以“-”号填列）		6,605,018.81	487,842.95	
资产减值损失（损失以“-”号填列）		-692,712.51	-295,969.66	1,288,681.39
资产处置收益（损失以“-”号填列）		-22,149.10	51,074.13	-1,191.99
二、营业利润（亏损以“-”号填列）		85,007,480.06	22,404,321.27	19,331,962.78
加：营业外收入		110,363.88	61,375.13	
减：营业外支出		1,214,967.85	307,401.81	18,160.05
三、利润总额（亏损总额以“-”号填列）		83,902,876.09	22,158,294.59	19,313,802.73
减：所得税费用		11,539,973.44	824,638.33	1,310,767.79
四、净利润（净亏损以“-”号填列）		72,362,902.65	21,333,656.26	18,003,034.94
（一）持续经营净利润（净亏损以“-”号填列）		72,362,902.65	21,333,656.26	18,003,034.94
（二）终止经营净利润（净亏损以“-”号填列）				
五、其他综合收益的税后净额				
（一）不能重分类进损益的其他综合收益				
1. 重新计量设定受益计划变动额				
2. 权益法下不能转损益的其他综合收益				
3. 其他权益工具投资公允价值变动				
4. 企业自身信用风险公允价值变动				
（二）将重分类进损益的其他综合收益				
1. 权益法下可转损益的其他综合收益				
2. 其他债权投资公允价值变动				
3. 可供出售金融资产公允价值变动损益				
4. 金融资产重分类计入其他综合收益的金额				
5. 持有至到期投资重分类为可供出售金融资产损益				
6. 其他债权投资信用减值准备				
7. 现金流量套期储备（现金流量套期损益的有效部分）				
8. 外币财务报表折算差额				
9. 其他				
六、综合收益总额		72,362,902.65	21,333,656.26	18,003,034.94
七、每股收益：				
（一）基本每股收益（元/股）				
（二）稀释每股收益（元/股）				

后附财务报表附注为财务报表的组成部分。

企业法定代表人：

杨裕镜



主管会计工作负责人：

报表 第6页

3-2-1-16

会计机构负责人：

沈飞



惠柏新材料科技(上海)股份有限公司
合并现金流量表
(除特别注明外, 金额单位均为人民币元)

项目	附注	2020 年度	2019 年度	2018 年度
一、经营活动产生的现金流量				
销售商品、提供劳务收到的现金		1,104,872,064.31	524,639,497.53	291,513,234.06
客户存款和同业存放款项净增加额				
向中央银行借款净增加额				
向其他金融机构拆入资金净增加额				
收到原保险合同保费取得的现金				
收到再保业务现金净额				
保户储金及投资款净增加额				
收取利息、手续费及佣金的现金				
拆入资金净增加额				
回购业务资金净增加额				
代理买卖证券收到的现金净额				
收到的税费返还		38,908.40	7,867.38	16,199.41
收到其他与经营活动有关的现金	五、(五十一)	4,955,623.65	1,848,276.04	7,934,255.17
经营活动现金流入小计		1,109,866,596.36	526,495,640.95	299,463,688.64
购买商品、接受劳务支付的现金		874,553,049.82	274,228,980.21	209,278,927.60
客户贷款及垫款净增加额				
存放中央银行和同业款项净增加额				
支付原保险合同赔付款项的现金				
拆出资金净增加额				
支付利息、手续费及佣金的现金				
支付保单红利的现金				
支付给职工以及为职工支付的现金		57,223,266.62	46,248,312.03	49,047,352.65
支付的各项税费		47,362,083.00	25,287,384.89	7,133,315.29
支付其他与经营活动有关的现金	五、(五十一)	149,719,047.61	68,343,437.52	43,298,837.96
经营活动现金流出小计		1,128,857,447.05	414,108,114.65	308,758,433.50
经营活动产生的现金流量净额		-18,990,850.69	112,387,526.30	-9,294,744.86
二、投资活动产生的现金流量				
收回投资收到的现金		944,750,000.00	483,779,131.16	538,583,000.00
取得投资收益收到的现金		3,700,234.20	2,246,553.13	1,898,542.17
处置固定资产、无形资产和其他长期资产收回的现金净额		1,388,082.68	97,012.54	45,887.52
处置子公司及其他营业单位收到的现金净额				
收到其他与投资活动有关的现金	五、(五十一)			
投资活动现金流入小计		949,838,316.88	486,122,696.83	540,527,429.69
购建固定资产、无形资产和其他长期资产支付的现金		44,028,489.55	4,196,999.71	28,291,074.35
投资支付的现金		944,300,000.00	451,710,000.00	571,102,131.16
质押贷款净增加额				
取得子公司及其他营业单位支付的现金净额				
支付其他与投资活动有关的现金	五、(五十一)			
投资活动现金流出小计		988,328,489.55	455,906,999.71	599,393,205.51
投资活动产生的现金流量净额		-38,490,172.67	30,215,697.12	-58,865,775.82
三、筹资活动产生的现金流量				
吸收投资收到的现金				
其中: 子公司吸收少数股东投资收到的现金				
取得借款收到的现金		60,000,000.00	20,211,039.62	17,186,893.21
收到其他与筹资活动有关的现金	五、(五十一)			
筹资活动现金流入小计		60,000,000.00	20,211,039.62	17,186,893.21
偿还债务支付的现金		19,422,718.44		12,713,500.00
分配股利、利润或偿付利息支付的现金		55,602,467.66	13,888,596.18	2,398,842.05
其中: 子公司支付给少数股东的股利、利润				
支付其他与筹资活动有关的现金	五、(五十一)			
筹资活动现金流出小计		75,025,186.10	13,888,596.18	15,112,342.05
筹资活动产生的现金流量净额		-15,025,186.10	6,322,443.44	2,074,551.16
四、汇率变动对现金及现金等价物的影响		-74,709.99	237,124.69	-1,116,283.51
五、现金及现金等价物净增加额		-72,580,919.45	149,162,791.55	-67,202,253.03
加: 期初现金及现金等价物余额		191,181,650.52	42,018,858.97	109,221,112.00
六、期末现金及现金等价物余额		118,600,731.07	191,181,650.52	42,018,858.97

后附财务报表附注为财务报表的组成部分。

企业法定代表人:  主管会计工作负责人:  会计机构负责人: 



惠柏新材料科技(上海)股份有限公司
母公司现金流量表
(除特别注明外,金额单位均为人民币元)

项目	附注	2020 年度	2019 年度	2018 年度
一、经营活动产生的现金流量				
销售商品、提供劳务收到的现金		1,040,203,580.82	473,255,526.91	226,161,322.88
收到的税费返还		12,423.68	4,852.71	2,436.84
收到其他与经营活动有关的现金		4,195,552.36	1,269,217.74	1,896,306.13
经营活动现金流入小计		1,044,411,556.86	474,529,597.36	228,060,065.85
购买商品、接受劳务支付的现金		816,783,664.94	252,596,463.72	188,352,832.56
支付给职工以及为职工支付的现金		41,094,353.55	27,800,350.73	25,457,812.14
支付的各项税费		42,372,757.96	20,715,720.87	2,780,807.48
支付其他与经营活动有关的现金		125,774,254.08	60,581,516.01	22,795,866.50
经营活动现金流出小计		1,026,025,030.53	361,694,051.33	239,387,318.68
经营活动产生的现金流量净额		18,386,526.33	112,835,546.03	-11,327,252.83
二、投资活动产生的现金流量				
收回投资收到的现金		705,300,000.00	204,900,000.00	228,403,000.00
取得投资收益收到的现金		2,414,255.95	508,225.86	839,728.02
处置固定资产、无形资产和其他长期资产收回的现金净额		61,514.23	57,071.54	215.52
处置子公司及其他营业单位收到的现金净额				
收到其他与投资活动有关的现金				
投资活动现金流入小计		707,775,770.18	205,465,297.40	229,242,943.54
购建固定资产、无形资产和其他长期资产支付的现金		41,434,352.57	5,413,565.06	3,529,377.76
投资支付的现金		706,300,000.00	206,900,000.00	302,997,000.00
取得子公司及其他营业单位支付的现金净额				
支付其他与投资活动有关的现金				
投资活动现金流出小计		747,734,352.57	212,313,565.06	306,526,377.76
投资活动产生的现金流量净额		-39,958,582.39	-6,848,267.66	-77,283,434.22
三、筹资活动产生的现金流量				
吸收投资收到的现金				
取得借款收到的现金		60,000,000.00	20,211,039.62	17,186,893.21
收到其他与筹资活动有关的现金		36,523,230.87	30,500,000.00	
筹资活动现金流入小计		96,523,230.87	50,711,039.62	17,186,893.21
偿还债务支付的现金		19,422,718.44		8,000,000.00
分配股利、利润或偿付利息支付的现金		55,602,467.66	14,326,772.96	2,232,984.21
支付其他与筹资活动有关的现金		31,800,000.00	30,500,000.00	
筹资活动现金流出小计		106,825,186.10	44,826,772.96	10,232,984.21
筹资活动产生的现金流量净额		-10,301,955.23	5,884,266.66	6,953,909.00
四、汇率变动对现金及现金等价物的影响		15,937.68	227,193.40	-951,806.12
五、现金及现金等价物净增加额		-31,858,073.61	112,098,738.43	-82,608,584.17
加: 期初现金及现金等价物余额		125,344,242.27	13,245,503.84	95,854,088.01
六、期末现金及现金等价物余额		93,486,168.66	125,344,242.27	13,245,503.84

后附财务报表附注为财务报表的组成部分。

企业法定代表人

楊裕鏡

主管会计工作负责人:

沈飞

会计机构负责人:

沈飞







惠柏新材料科技(上海)股份有限公司
合并股东权益变动表
(除特别注明外, 金额单位均为人民币元)

项目	2020 年度													
	归属于母公司所有者权益												少数股东权益	所有者权益合计
	股本	其他权益工具			资本公积	减: 库存股	其他综合收益	专项储备	盈余公积	一般风险准备	未分配利润	小计		
	优先股	永续债	其他											
一、上年年末余额	69,200,000.00				293,359,245.80				33,007,800.34		61,797,725.38	457,364,771.52	-118,097.30	457,246,674.22
加: 会计政策变更														
前期差错更正														
同一控制下企业合并														
其他														
二、本年初余额	69,200,000.00				293,359,245.80				33,007,800.34		61,797,725.38	457,364,771.52	-118,097.30	457,246,674.22
三、本期增减变动金额(减少以“-”号填列)					14,030,034.62				7,236,290.26		-6,097,963.95	15,168,360.93	-5,318.51	15,163,042.42
(一) 综合收益总额														
(二) 所有者投入和减少资本					14,030,034.62							56,498,326.31	-5,318.51	56,493,007.80
1. 所有者投入的普通股												14,030,034.62		14,030,034.62
2. 其他权益工具持有者投入资本														
3. 股份支付计入所有者权益的金额					14,030,034.62									
4. 其他														
(三) 利润分配														
1. 提取盈余公积									7,236,290.26		-62,596,290.26	-55,360,000.00		-55,360,000.00
2. 提取一般风险准备									7,236,290.26		-7,236,290.26			
3. 对所有者(或股东)的分配														
4. 其他														
(四) 所有者权益内部结转														
1. 资本公积转增资本(或股本)														
2. 盈余公积转增资本(或股本)														
3. 盈余公积弥补亏损														
4. 设定受益计划变动额结转留存收益														
5. 其他综合收益结转留存收益														
6. 其他														
(五) 专项储备														
1. 本期提取														
2. 本期使用														
(六) 其他														
四、本期期末余额	69,200,000.00				307,389,280.42				40,244,090.60		55,699,761.43	472,533,132.45	-123,415.81	472,409,716.64


后附财务报表附注为财务报表的组成部分。

企业法定代表人: 



主管会计工作负责人: 



会计机构负责人: 





惠柏新材料科技(上海)股份有限公司
合并所有者权益变动表(续)
(除特别注明外,金额单位均为人民币元)

项目	2019年度												少数股东权益	所有者权益合计
	归属于母公司所有者权益													
	股本	其他权益工具			资本公积	减:库存股	其他综合收益	专项储备	盈余公积	一般风险准备	未分配利润	小计		
	优先股	永续债	其他											
一、上年年末余额	69,200,000.00				293,359,245.80				31,076,588.48		53,394,877.55	447,030,711.83	-115,918.91	446,914,792.92
加:会计政策变更									-202,153.77		-1,826,760.75	-2,028,914.52		-2,028,914.52
前期差错更正														
同一控制下企业合并														
其他														
二、本年年初余额	69,200,000.00				293,359,245.80				30,874,434.71		51,568,116.80	445,001,797.31	-115,918.91	444,885,878.40
三、本期增减变动金额(减少以“-”号填列)									2,133,365.63		10,229,608.58	12,362,974.21	-2,178.39	12,360,795.82
(一)综合收益总额											22,742,974.21	22,742,974.21	-2,178.39	22,740,795.82
(二)所有者投入和减少资本														
1.所有者投入的普通股														
2.其他权益工具持有者投入资本														
3.股份支付计入所有者权益的金额														
4.其他														
(三)利润分配									2,133,365.63		-12,513,365.63	-10,380,000.00		-10,380,000.00
1.提取盈余公积									2,133,365.63		-2,133,365.63			
2.提取一般风险准备														
3.对所有者(或股东)的分配											-10,380,000.00	-10,380,000.00		-10,380,000.00
4.其他														
(四)所有者权益内部结转														
1.资本公积转增资本(或股本)														
2.盈余公积转增资本(或股本)														
3.盈余公积弥补亏损														
4.设定受益计划变动额结转留存收益														
5.其他综合收益结转留存收益														
6.其他														
(五)专项储备														
1.本期提取														
2.本期使用														
(六)其他														
四、本期期末余额	69,200,000.00				293,359,245.80				33,007,800.34		61,797,725.38	457,364,771.52	-118,097.30	457,246,674.22

后附财务报表附注为财务报表的组成部分。

企业法定代表人: 杨裕镜



主管会计工作负责人: 沈飞



会计机构负责人: 沈飞





惠柏新材料科技(上海)股份有限公司
合并所有者权益变动表(续)
(除特别注明外, 金额单位均为人民币元)

项目	2018年度													
	股本	其他权益工具			资本公积	减: 库存股	其他综合收益	专项储备	盈余公积	一般风险准备	未分配利润	小计	少数股东权益	所有者权益合计
		优先股	永续债	其他										
一、上年年末余额	69,200,000.00				293,359,245.80				29,276,284.99		44,205,600.80	436,041,131.59		436,041,131.59
加: 会计政策变更														
前期差错更正														
同一控制下企业合并														
其他														
二、本年初余额	69,200,000.00				293,359,245.80				29,276,284.99		44,205,600.80	436,041,131.59		436,041,131.59
三、本期增减变动金额(减少以“-”号填列)									1,800,303.49		9,189,276.75	10,989,580.24	-115,918.91	10,873,661.33
(一) 综合收益总额											10,989,580.24	10,989,580.24	-115,918.91	10,873,661.33
(二) 所有者投入和减少资本														
1. 所有者投入的普通股														
2. 其他权益工具持有者投入资本														
3. 股份支付计入所有者权益的金额														
4. 其他														
(三) 利润分配									1,800,303.49		-1,800,303.49			
1. 提取盈余公积									1,800,303.49		-1,800,303.49			
2. 提取一般风险准备														
3. 对所有者(或股东)的分配														
4. 其他														
(四) 所有者权益内部结转														
1. 资本公积转增资本(或股本)														
2. 盈余公积转增资本(或股本)														
3. 盈余公积弥补亏损														
4. 设定受益计划变动额结转留存收益														
5. 其他														
(五) 专项储备														
1. 本期提取														
2. 本期使用														
(六) 其他														
四、本期期末余额	69,200,000.00				293,359,245.80				31,076,588.48		53,394,877.55	447,030,711.83	-115,918.91	446,914,792.92

后附财务报表附注为财务报表的组成部分。

企业法定代表人: 杨裕镜



主管会计工作负责人: 沈飞



会计机构负责人: 沈飞







惠柏新材料科技(上海)股份有限公司
 母公司股东权益变动表
 (除特别注明外, 金额单位均为人民币元)

项目	2020 年度										
	股本	其他权益工具			资本公积	减: 库存股	其他综合收益	专项储备	盈余公积	未分配利润	所有者权益合计
		优先股	永续债	其他							
一、上年年末余额	69,200,000.00				313,509,933.58				14,996,854.15	70,285,012.40	467,991,800.13
加: 会计政策变更											
前期差错更正											
其他											
二、本年初余额	69,200,000.00				313,509,933.58				14,996,854.15	70,285,012.40	467,991,800.13
三、本期增减变动金额(减少以“-”号填列)					14,030,034.62				7,236,290.26	9,766,612.39	31,032,937.27
(一) 综合收益总额										9,766,612.39	9,766,612.39
(二) 所有者投入和减少资本					14,030,034.62					72,362,902.65	72,362,902.65
1. 所有者投入的普通股											14,030,034.62
2. 其他权益工具持有者投入资本											
3. 股份支付计入所有者权益的金额					14,030,034.62						
4. 其他											
(三) 利润分配									7,236,290.26	-62,596,290.26	-55,360,000.00
1. 提取盈余公积									7,236,290.26	-7,236,290.26	
2. 对所有者(或股东)的分配										-55,360,000.00	-55,360,000.00
3. 其他											
(四) 所有者权益内部结转											
1. 资本公积转增资本(或股本)											
2. 盈余公积转增资本(或股本)											
3. 盈余公积弥补亏损											
4. 设定受益计划变动额结转留存收益											
5. 其他综合收益结转留存收益											
6. 其他											
(五) 专项储备											
1. 本期提取											
2. 本期使用											
(六) 其他											
四、本期期末余额	69,200,000.00				327,539,968.20				22,233,144.41	80,051,624.79	499,024,737.40

后附财务报表附注为财务报表的组成部分。

企业法定代表人: 



主管会计工作负责人: 



会计机构负责人: 





惠柏新材料科技(上海)股份有限公司
 母公司所有者权益变动表(续)
 (除特别注明外,金额单位均为人民币元)

项目	2019年度										
	股本	其他权益工具			资本公积	减:库存股	其他综合收益	专项储备	盈余公积	未分配利润	所有者权益合计
		优先股	永续债	其他							
一、上年年末余额	69,200,000.00				313,509,933.58				13,065,642.29	63,448,380.76	459,223,956.63
加:会计政策变更									-202,153.77	-1,983,658.99	-2,185,812.76
前期差错更正											
其他											
二、本年初余额	69,200,000.00				313,509,933.58				12,863,488.52	61,464,721.77	457,038,143.87
三、本期增减变动金额(减少以“-”号填列)									2,133,365.63	8,820,290.63	10,953,656.26
(一)综合收益总额										21,333,656.26	21,333,656.26
(二)所有者投入和减少资本											
1.所有者投入的普通股											
2.其他权益工具持有者投入资本											
3.股份支付计入所有者权益的金额											
4.其他											
(三)利润分配									2,133,365.63	-12,513,365.63	-10,380,000.00
1.提取盈余公积									2,133,365.63	-2,133,365.63	
2.对所有者(或股东)的分配										-10,380,000.00	-10,380,000.00
3.其他											
(四)所有者权益内部结转											
1.资本公积转增资本(或股本)											
2.盈余公积转增资本(或股本)											
3.盈余公积弥补亏损											
4.设定受益计划变动额结转留存收益											
5.其他综合收益结转留存收益											
6.其他											
(五)专项储备											
1.本期提取											
2.本期使用											
(六)其他											
四、本期期末余额	69,200,000.00				313,509,933.58				14,996,854.15	70,285,012.40	467,991,800.13

后附财务报表附注为财务报表的组成部分。
 企业法定代表人:

杨裕



主管会计工作负责人:

沈飞



会计机构负责人:

沈飞






惠柏新材料科技（上海）股份有限公司
 母公司所有者权益变动表（续）
 （除特别注明外，金额单位均为人民币元）

项目	2018 年度										
	股本	其他权益工具			资本公积	减：库存股	其他综合收益	专项储备	盈余公积	未分配利润	所有者权益合计
		优先股	永续债	其他							
一、上年年末余额	69,200,000.00				313,509,933.58				11,265,338.80	47,245,649.31	441,220,921.69
加：会计政策变更											
前期差错更正											
其他											
二、本年年初余额	69,200,000.00				313,509,933.58				11,265,338.80	47,245,649.31	441,220,921.69
三、本期增减变动金额（减少以“-”号填列）									1,800,303.49	16,202,731.45	18,003,034.94
（一）综合收益总额										18,003,034.94	18,003,034.94
（二）所有者投入和减少资本											
1. 所有者投入的普通股											
2. 其他权益工具持有者投入资本											
3. 股份支付计入所有者权益的金额											
4. 其他											
（三）利润分配											
1. 提取盈余公积									1,800,303.49	-1,800,303.49	
2. 对所有者（或股东）的分配									1,800,303.49	-1,800,303.49	
3. 其他											
（四）所有者权益内部结转											
1. 资本公积转增资本（或股本）											
2. 盈余公积转增资本（或股本）											
3. 盈余公积弥补亏损											
4. 设定受益计划变动额结转留存收益											
5. 其他											
（五）专项储备											
1. 本期提取											
2. 本期使用											
（六）其他											
四、本期末余额	69,200,000.00				313,509,933.58				13,065,642.29	63,448,380.76	459,223,956.63

后附财务报表附注为财务报表的组成部分。

企业法定代表人：



主管会计工作负责人：



会计机构负责人：



惠柏新材料科技（上海）股份有限公司 财务报表附注

（除特殊注明外，金额单位均为人民币元）

一、 公司基本情况

（一） 公司概况

惠柏新材料科技（上海）股份有限公司（以下简称“公司”或“本公司”），系经上海市人民政府于 2010 年 11 月 24 日颁发商外资沪嘉独资字[2010]3569 号《中华人民共和国台港澳侨投资企业批准证书》批准，由惠利环氧树脂有限公司独资设立的外资企业，投资总额 45,000,000.00 美元，注册资本 15,000,000.00 美元。2010 年 12 月 15 日取得工商部门核发的营业执照，注册号 310000400638735（嘉定）。

2011 年 2 月，股东惠利环氧树脂有限公司首次缴付注册资本，美元 3,000,100.00 元，由上海伟庆会计师事务所出具伟庆外会验字（2011）第 0008 号验资报告验证，并于 2011 年 3 月 17 日完成工商变更登记。

2012 年 10 月，股东惠利环氧树脂有限公司缴付第 2 期注册资本，美元 1,000,000.00 元，由上海君宜会计师事务所有限公司出具君宜师报字（2012）第 772 号验资报告验证。

2012 年 12 月，股东惠利环氧树脂有限公司缴付第 3 期注册资本，美元 1,000,000.00 元，由上海君宜会计师事务所有限公司出具君宜师报字（2012）第 785 号验资报告验证，以上两项变更于 2012 年 12 月 19 日完成工商变更登记。

2013 年 8 月，本公司申请变更注册资本。2013 年 8 月 8 日，取得上海市嘉定区人民政府关于同意惠柏新材料科技（上海）有限公司减资的批复——嘉府审外批【2013】420 号。同意本公司投资总额由 45,000,000.00 美元减至 7,140,000.00 美元；注册资本由 15,000,000.00 美元减至 5,000,100.00 美元。减资后，公司注册资本变更为 5,000,100.00 美元。截止 2013 年 12 月 31 日，本公司投资总额为美元 7,140,000.00 元，注册资本为美元 5,000,100.00 元，惠利环氧树脂有限公司持有公司 100% 股权。根据公司 2014 年 6 月 28 日股东会议和修改后的章程规定，公司申请注册资本币种由美元变更为人民币，变更后公司注册资本由美元 5,000,100.00 元变更为人民币 32,323,057.57 元。同时，原股东惠利环氧树脂有限公司将其所持有的 18.15% 和 1.04% 的股权分别转让给新增股东东瑞国际有限公司和上海德其材料科技有限公司。

根据公司 2014 年 6 月 29 日股东会议和修改后的章程规定，公司增加注册资本人民币 6,931,471.86 元，由股东惠利环氧树脂有限公司、东瑞国际有限公司、上海德其材料科技有限公司和新增股东广州惠翊贸易有限公司以货币资金认缴，自换取营业执照之日起三个月内投入 20%，其余在两年内分期缴付完毕，本次增资后的注册资

本变更为人民币 39,254,529.43 元。

根据公司 2014 年 6 月 30 日股东会议和修改后的章程规定，公司增加注册资本人民币 15,745,470.57 元，由股东惠利环氧树脂有限公司以股权出资认缴，自换取营业执照之日起三个月内投入 20%，其余在两年内分期缴付完毕，本次增资后的注册资本变更为人民币 55,000,000.00 元。

上述变更已经上海市商务委员会于 2014 年 9 月 17 日以沪商外资批[2014]3503 号文件《市商务委关于同意惠柏新材料科技（上海）有限公司转股改制、以境外人民币等增资等事项的批复》同意。公司于 2014 年 9 月 25 日换领了商外资沪合资字[2010]3569 号《中华人民共和国台港澳侨投资企业批准证书》。上述增资已于 2014 年 12 月 25 日完成出资，并经立信会计师事务所（特殊普通合伙）于 2014 年 12 月 25 日出具信会师报字[2014]141320 号验资报告予以验证，并完成工商变更登记。

截止 2014 年 12 月 31 日，公司注册资本为人民币 55,000,000.00 元，惠利环氧树脂有限公司持有 76.12% 股权，东瑞国际有限公司持有 18.48% 股权，上海德其材料科技有限公司持有 4.14% 股权，广州惠翊贸易有限公司持有 1.26% 股权。

根据公司 2015 年 4 月 8 日股东会决议以及公司章程（草案）的规定，以 2014 年 12 月 31 日为基准日，将惠柏新材料科技（上海）有限公司整体变更设立为股份有限公司，注册资本为人民币 55,000,000.00 元。原惠柏新材料科技（上海）有限公司的全体股东即为惠柏新材料科技（上海）股份有限公司的全体发起人。

按照发起人协议及公司章程（草案）的规定，各股东以其所拥有的截至 2014 年 12 月 31 日止惠柏新材料科技（上海）股份有限公司的净资产 144,972,596.03 元，按原出资比例认购公司股份，按 2.6359: 1 的比例折合股份总额，共计 55,000,000.00 股，净资产大于股本部分 89,972,596.03 元计入资本公积。本次折股前后各股东的持股比例不变，已经立信会计师事务所（特殊普通合伙）于 2015 年 4 月 8 日出具信会师报字[2015]第 112518 号验资报告予以验证，并完成工商设立登记。

根据公司 2015 年 4 月 26 日股东会决议和修改后章程规定，经上海市商务委员会于 2015 年 6 月 17 日以沪商外资批[2015]2233 号文件《市商务委关于同意惠柏新材料科技（上海）股份有限公司新增投资方及增资的批复》，同意公司注册资本从人民币 55,000,000.00 元增至人民币 56,200,000.00 元。同意新增注册资本人民币 1,200,000.00 元，由新增股东广发证券股份有限公司、上海证券有限责任公司自营业执照变更之日起 30 日内缴付完毕，变更后的注册资本为人民币 56,200,000.00 元。上述增资已于 2015 年 6 月 4 日完成出资，并经立信会计师事务所（特殊普通合伙）于 2015 年 6 月 23 日出具信会师报字[2015]114438 号验资报告予以验证，公司于 2015 年 6 月 23 日换领了商外资沪股份字[2010]3569 号《批准证书》，并完成工商变更登记。

根据公司 2015 年 11 月 26 日股东会决议和修改后章程规定，经上海市商务委员会于

2016 年 3 月 31 日以沪商外资批[2016]839 号文件《市商务委关于同意惠柏新材料科技（上海）股份有限公司新增投资方及增资的批复》，同意公司注册资本从人民币 56,200,000.00 元增至人民币 61,070,000.00 元。同意新增注册资本人民币 4,870,000.00 元，由新增股东中信建投新三板掘金 8 号资产管理计划、上海聚虹投资管理有限公司、深圳市信诺鑫山投资企业（有限合伙）、申万宏源-天星 1 号新三板投资集合资产管理计划、九泰基金-恒天财富新三板 1 号资产管理计划、九泰基金-大同证券新三板 1 号资产管理计划、九泰基金-新三板 50 号资产管理计划、游仲华、孙晋恩、黄慧贤、陈卫平、韩玉兰以及原股东广发证券股份有限公司自营业执照变更之日起 30 日内缴付完毕，变更后的注册资本为人民币 61,070,000.00 元。公司于 2016 年 4 月 8 日换领了商外资沪股份字[2010]3569 号《批准证书》，并完成工商变更登记。上述增资已于 2016 年 4 月 15 日完成出资，并经立信会计师事务所（特殊普通合伙）于 2016 年 4 月 26 日出具信会师报字[2016]113639 号验资报告予以验证。

根据公司 2017 年 3 月 30 日股东大会决议和修改后章程规定，公司注册资本从人民币 61,070,000.00 元增加至人民币 69,200,000.00 元。新增注册资本人民币 8,130,000.00 元，由新增股东深圳市信诺新材料产业投资基金企业（有限合伙）、深圳市佳能可投资有限公司、姚杰、朱国庆、陆逸、欧阳煜、余华、郭菊涵、朱严严、康耀伦、邱奕翰以及原股东孙晋恩、游佳明、陈卫平、陈军于 2017 年 6 月 16 日前缴付完毕，变更后的注册资本人民币 69,200,000.00 元。上述增资已于 2017 年 6 月 16 日完成出资，并经立信会计师事务所（特殊普通合伙）于 2017 年 7 月 13 日出具信会师报字[2017]第 ZA15600 号验资报告予以验证。公司于 2017 年 5 月 31 日获得上海市嘉定区商务委员会备案回执，并于 2017 年 6 月 14 日换发了上海市工商行政管理局核发的统一社会信用代码为 91310000564823184X 号《营业执照》。

截止 2020 年 12 月 31 日，本公司变更后的累计注册资本为人民币 69,200,000.00 元，累计股本为人民币 69,200,000.00 元。

公司统一社会信用代码为 91310000564823184X，2015 年 7 月 30 日在全国中小企业股份转让系统有限公司挂牌。所属行业为化学原料和化学制品制造类。

公司注册地址为上海市嘉定区江桥镇博园路 558 号第 2 幢，法定代表人为杨裕镜。目前为经营期。

本公司的经营范围是从事各类树脂（除危险品）的二次加工及研发，销售本公司自产产品；上述产品及同类商品（除危险品）的批发、进出口、佣金代理（拍卖除外）并提供相关配套服务（不涉及国营贸易管理商品，涉及配额、许可证管理商品的，按照国家有关规定办理申请）【依法须经批准的项目，经相关部门批准后方可开展经营活动】。公司主营业务为特种配方改性环氧树脂系列产品的研发、生产和销售，主要包括风电叶片用环氧树脂、电子电气绝缘封装用环氧树脂、新型复合材料用环氧

树脂等多个应用系列产品。此外，公司还少量销售用于 Mini\Micro Led 以及显示屏背光的量子点膜片、量子点墨水等量子点相关产品。

控制本公司的母公司是惠利环氧树脂有限公司，最终控制方是杨裕镜、游仲华、康耀伦。

本财务报表业经公司董事会于 2021 年 5 月 12 日批准报出。

(二) 合并财务报表范围

本公司子公司的相关信息详见本附注“七、在其他主体中的权益”。

本报告期合并范围变化情况详见本附注“六、合并范围的变更”。

二、 财务报表的编制基础

(一) 编制基础

本财务报表按照财政部颁布的《企业会计准则——基本准则》和各项具体会计准则、企业会计准则应用指南、企业会计准则解释及其他相关规定（以下合称“企业会计准则”），以及中国证券监督管理委员会《公开发行证券的公司信息披露编报规则第 15 号——财务报告的一般规定》的相关规定编制。

(二) 持续经营

公司综合考虑宏观政策风险、市场经营风险、企业目前或长期的盈利能力、偿债能力、财务弹性等因素，认为公司具有自报告期末起至少 12 个月的持续经营能力。

三、 重要会计政策及会计估计

公司所编制的财务报表符合企业会计准则的要求，真实、完整地反映了报告期公司的财务状况、经营成果、现金流量等有关信息。

具体会计政策和会计估计提示：

以下披露内容已涵盖了本公司根据实际生产经营特点制定的具体会计政策和会计估计。详见本附注“三、（十）金融工具”、“三、（二十七）收入”。

(一) 遵循企业会计准则的声明

本财务报表符合财政部颁布的企业会计准则的要求，真实、完整地反映了本公司 2018 年 12 月 31 日、2019 年 12 月 31 日、2020 年 12 月 31 日的合并及母公司财务状况以及 2018 年度、2019 年度、2020 年度的合并及母公司经营成果和现金流量。

(二) 会计期间

自公历 1 月 1 日起至 12 月 31 日止为一个会计年度。

(三) 营业周期

本公司营业周期为 12 个月。

(四) 记账本位币

本公司采用人民币为记账本位币。

(五) 同一控制下和非同一控制下企业合并的会计处理方法

同一控制下企业合并：合并方在企业合并中取得的资产和负债（包括最终控制方收购被合并方而形成的商誉），按照合并日被合并方资产、负债在最终控制方合并财务报表中的账面价值为基础计量。在合并中取得的净资产账面价值与支付的合并对价账面价值（或发行股份面值总额）的差额，调整资本公积中的股本溢价，资本公积中的股本溢价不足冲减的，调整留存收益。

非同一控制下企业合并：合并成本为购买方在购买日为取得被购买方的控制权而付出的资产、发生或承担的负债以及发行的权益性证券的公允价值。合并成本大于合并中取得的被购买方可辨认净资产公允价值份额的差额，确认为商誉；合并成本小于合并中取得的被购买方可辨认净资产公允价值份额的差额，计入当期损益。在合并中取得的被购买方符合确认条件的各项可辨认资产、负债及或有负债在购买日按公允价值计量。

为企业合并发生的直接相关费用于发生时计入当期损益；为企业合并而发行权益性证券或债务性证券的交易费用，计入权益性证券或债务性证券的初始确认金额。

(六) 合并财务报表的编制方法

1、 合并范围

合并财务报表的合并范围以控制为基础确定，合并范围包括本公司及全部子公司。控制，是指公司拥有对被投资方的权力，通过参与被投资方的相关活动而享有可变回报，并且有能力运用对被投资方的权力影响其回报金额。

2、 合并程序

本公司将整个企业集团视为一个会计主体，按照统一的会计政策编制合并财务报表，反映本企业集团整体财务状况、经营成果和现金流量。本公司与子公司、子公司相互之间发生的内部交易的影响予以抵销。内部交易表明相关资产发生

减值损失的，全额确认该部分损失。如子公司采用的会计政策、会计期间与本公司不一致的，在编制合并财务报表时，按本公司的会计政策、会计期间进行必要的调整。

子公司所有者权益、当期净损益和当期综合收益中属于少数股东的份额分别在合并资产负债表中所有者权益项目下、合并利润表中净利润项目下和综合收益总额项目下单独列示。子公司少数股东分担的当期亏损超过了少数股东在该子公司期初所有者权益中所享有份额而形成的余额，冲减少数股东权益。

（1）增加子公司或业务

在报告期内，因同一控制下企业合并增加子公司或业务的，将子公司或业务合并当期期初至报告期末的经营成果和现金流量纳入合并财务报表，同时对合并财务报表的期初数和比较报表的相关项目进行调整，视同合并后的报告主体自最终控制方开始控制时点起一直存在。

因追加投资等原因能够对同一控制下的被投资方实施控制的，在取得被合并方控制权之前持有的股权投资，在取得原股权之日与合并方和被合并方同处于同一控制之日孰晚日起至合并日之间已确认有关损益、其他综合收益以及其他净资产变动，分别冲减比较报表期间的期初留存收益或当期损益。

在报告期内，因非同一控制下企业合并增加子公司或业务的，以购买日确定的各项可辨认资产、负债及或有负债的公允价值为基础自购买日起纳入合并财务报表。

因追加投资等原因能够对非同一控制下的被投资方实施控制的，对于购买日之前持有的被购买方的股权，按照该股权在购买日的公允价值进行重新计量，公允价值与其账面价值的差额计入当期投资收益。购买日之前持有的被购买方的股权涉及的以后可重分类进损益的其他综合收益、权益法核算下的其他所有者权益变动转为购买日所属当期投资收益。

（2）处置子公司

①一般处理方法

因处置部分股权投资或其他原因丧失了对被投资方控制权时，对于处置后的剩余股权投资，按照其在丧失控制权日的公允价值进行重新计量。处置股权取得的对价与剩余股权公允价值之和，减去按原持股比例计算应享有原有子公司自购买日或合并日开始持续计算的净资产的份额与商誉之和的差额，计入丧失控制权当期的投资收益。与原有子公司股权投资相关的以后可重分类进损益的其他综合收益、权益法核算下的其他所有者权益变动，在丧失控制权时转为当期投资收益。

②分步处置子公司

通过多次交易分步处置对子公司股权投资直至丧失控制权的，处置对子公司股权投资的各项交易的条款、条件以及经济影响符合以下一种或多种情况，通常表明该多次交易事项为一揽子交易：

- i. 这些交易是同时或者在考虑了彼此影响的情况下订立的；
- ii. 这些交易整体才能达成一项完整的商业结果；
- iii. 一项交易的发生取决于其他至少一项交易的发生；
- iv. 一项交易单独看是不经济的，但是和其他交易一并考虑时是经济的。

各项交易属于一揽子交易的，将各项交易作为一项处置子公司并丧失控制权的交易进行会计处理；在丧失控制权之前每一次处置价款与处置投资对应的享有该子公司净资产份额的差额，在合并财务报表中确认为其他综合收益，在丧失控制权时一并转入丧失控制权当期的损益。

各项交易不属于一揽子交易的，在丧失控制权之前，按不丧失控制权的情况下部分处置对子公司的股权投资进行会计处理；在丧失控制权时，按处置子公司一般处理方法进行会计处理。

（3）购买子公司少数股权

因购买少数股权新取得的长期股权投资与按照新增持股比例计算应享有子公司自购买日或合并日开始持续计算的净资产份额之间的差额，调整合并资产负债表中的资本公积中的股本溢价，资本公积中的股本溢价不足冲减的，调整留存收益。

（4）不丧失控制权的情况下部分处置对子公司的股权投资

处置价款与处置长期股权投资相对应享有子公司自购买日或合并日开始持续计算的净资产份额之间的差额，调整合并资产负债表中的资本公积中的股本溢价，资本公积中的股本溢价不足冲减的，调整留存收益。

（七）合营安排分类及共同经营会计处理方法

合营安排分为共同经营和合营企业。

共同经营，是指合营方享有该安排相关资产且承担该安排相关负债的合营安排。

本公司确认与共同经营中利益份额相关的下列项目：

- （1）确认本公司单独所持有的资产，以及按本公司份额确认共同持有的资产；
- （2）确认本公司单独所承担的负债，以及按本公司份额确认共同承担的负债；
- （3）确认出售本公司享有的共同经营产出份额所产生的收入；
- （4）按本公司份额确认共同经营因出售产出所产生的收入；
- （5）确认单独所发生的费用，以及按本公司份额确认共同经营发生的费用。

本公司对合营企业的投资采用权益法核算，详见本附注“三、（十四）长期股权投资”。

(八) 现金及现金等价物的确定标准

现金，是指本公司的库存现金以及可以随时用于支付的存款。现金等价物，是指本公司持有的期限短、流动性强、易于转换为已知金额的现金、价值变动风险很小的投资。

(九) 外币业务和外币报表折算

1、 外币业务

外币业务采用交易发生日的即期汇率作为折算汇率将外币金额折合成人民币记账。

资产负债表日外币货币性项目余额按资产负债表日即期汇率折算，由此产生的汇兑差额，除属于与购建符合资本化条件的资产相关的外币专门借款产生的汇兑差额按照借款费用资本化的原则处理外，均计入当期损益。

2、 外币财务报表的折算

资产负债表中的资产和负债项目，采用资产负债表日的即期汇率折算；所有者权益项目除“未分配利润”项目外，其他项目采用发生时的即期汇率折算。利润表中的收入和费用项目，采用交易发生日的即期汇率（或：采用按照系统合理的方法确定的、与交易发生日即期汇率近似的汇率。提示：若采用此种方法，应明示何种方法何种口径）折算。

处置境外经营时，将与该境外经营相关的外币财务报表折算差额，自所有者权益项目转入处置当期损益。

(十) 金融工具

本公司在成为金融工具合同的一方时，确认一项金融资产、金融负债或权益工具。

1、 金融工具的分类

自 2019 年 1 月 1 日起的会计政策

根据本公司管理金融资产的业务模式和金融资产的合同现金流量特征，金融资产于初始确认时分类为：以摊余成本计量的金融资产、以公允价值计量且其变动计入其他综合收益的金融资产和以公允价值计量且其变动计入当期损益的金融资产。

本公司将同时符合下列条件且未被指定为以公允价值计量且其变动计入当期损益的金融资产，分类为以摊余成本计量的金融资产：

- 业务模式是以收取合同现金流量为目标；
- 合同现金流量仅为对本金和以未偿付本金金额为基础的利息的支付。

本公司将同时符合下列条件且未被指定为以公允价值计量且其变动计入当期损益的金融资产，分类为以公允价值计量且其变动计入其他综合收益的金融资产（债务工具）：

- 业务模式既以收取合同现金流量又以出售该金融资产为目标；
- 合同现金流量仅为对本金和以未偿付本金金额为基础的利息的支付。

对于非交易性权益工具投资，本公司可以在初始确认时将其不可撤销地指定为以公允价值计量且其变动计入其他综合收益的金融资产（权益工具）。该指定在单项投资的基础上作出，且相关投资从发行者的角度符合权益工具的定义。

除上述以摊余成本计量和以公允价值计量且其变动计入其他综合收益的金融资产外，本公司将其余所有的金融资产分类为以公允价值计量且其变动计入当期损益的金融资产。在初始确认时，如果能够消除或显著减少会计错配，本公司可以将本应分类为摊余成本计量或以公允价值计量且其变动计入其他综合收益的金融资产不可撤销地指定为以公允价值计量且其变动计入当期损益的金融资产。

金融负债于初始确认时分类为：以公允价值计量且其变动计入当期损益的金融负债和以摊余成本计量的金融负债。

符合以下条件之一的金融负债可在初始计量时指定为以公允价值计量且其变动计入当期损益的金融负债：

- 1) 该项指定能够消除或显著减少会计错配。
- 2) 根据正式书面文件载明的企业风险管理或投资策略，以公允价值为基础对金融负债组合或金融资产和金融负债组合进行管理和业绩评价，并在企业内部以此为基础向关键管理人员报告。
- 3) 该金融负债包含需单独分拆的嵌入衍生工具。

2019 年 1 月 1 日前的会计政策

金融资产和金融负债于初始确认时分类为：以公允价值计量且其变动计入当期损益的金融资产或金融负债，包括交易性金融资产或金融负债和直接指定为以公允价值计量且其变动计入当期损益的金融资产或金融负债；持有至到期投资；应收款项；可供出售金融资产；其他金融负债等。

2、 金融工具的确认依据和计量方法

自 2019 年 1 月 1 日起的会计政策

（1）以摊余成本计量的金融资产

以摊余成本计量的金融资产包括应收票据、应收账款、其他应收款、长期应收款、债权投资等，按公允价值进行初始计量，相关交易费用计入初始确认金额；不包含重大融资成分的应收账款以及本公司决定不考虑不超过一年的融资成分的应收账款，以合同交易价格进行初始计量。

持有期间采用实际利率法计算的利息计入当期损益。

收回或处置时，将取得的价款与该金融资产账面价值之间的差额计入当期损益。

（2）以公允价值计量且其变动计入其他综合收益的金融资产（债务工具）

以公允价值计量且其变动计入其他综合收益的金融资产（债务工具）包括应收款项融资、其他债权投资等，按公允价值进行初始计量，相关交易费用计入初始确认金额。该金融资产按公允价值进行后续计量，公允价值变动除采用实际利率法计算的利息、减值损失或利得和汇兑损益之外，均计入其他综合收益。终止确认时，之前计入其他综合收益的累计利得或损失从其他综合收益中转出，计入当期损益。

（3）以公允价值计量且其变动计入其他综合收益的金融资产（权益工具）

以公允价值计量且其变动计入其他综合收益的金融资产（权益工具）包括其他权益工具投资等，按公允价值进行初始计量，相关交易费用计入初始确认金额。该金融资产按公允价值进行后续计量，公允价值变动计入其他综合收益。取得的股利计入当期损益。

终止确认时，之前计入其他综合收益的累计利得或损失从其他综合收益中转出，计入留存收益。

（4）以公允价值计量且其变动计入当期损益的金融资产

以公允价值计量且其变动计入当期损益的金融资产包括交易性金融资产、衍生金融资产、其他非流动金融资产等，按公允价值进行初始计量，相关交易费用计入当期损益。该金融资产按公允价值进行后续计量，公允价值变动计入当期损益。

（5）以公允价值计量且其变动计入当期损益的金融负债

以公允价值计量且其变动计入当期损益的金融负债包括交易性金融负债、衍生金融负债等，按公允价值进行初始计量，相关交易费用计入当期损益。该金融负债按公允价值进行后续计量，公允价值变动计入当期损益。

终止确认时，其账面价值与支付的对价之间的差额计入当期损益。

（6）以摊余成本计量的金融负债

以摊余成本计量的金融负债包括短期借款、应付票据、应付账款、其他应付款、长期借款、应付债券、长期应付款，按公允价值进行初始计量，相关交易费用计入初始确认金额。

持有期间采用实际利率法计算的利息计入当期损益。

终止确认时，将支付的对价与该金融负债账面价值之间的差额计入当期损益。

2019 年 1 月 1 日前的会计政策

（1）以公允价值计量且其变动计入当期损益的金融资产（金融负债）

取得时以公允价值（扣除已宣告但尚未发放的现金股利或已到付息期但尚未领取的债券利息）作为初始确认金额，相关的交易费用计入当期损益。

持有期间将取得的利息或现金股利确认为投资收益，期末将公允价值变动计入当期损益。

处置时，其公允价值与初始入账金额之间的差额确认为投资收益，同时调整公允价值变动损益。

（2）持有至到期投资

取得时按公允价值（扣除已到付息期但尚未领取的债券利息）和相关交易费用之和作为初始确认金额。

持有期间按照摊余成本和实际利率（如实际利率与票面利率差别较小的，按票面利率）计算确认利息收入，计入投资收益。实际利率在取得时确定，在该预期存续期间或适用的更短期间内保持不变。

处置时，将所取得价款与该投资账面价值之间的差额计入投资收益。

（3）应收款项

公司对外销售商品或提供劳务形成的应收债权，以及公司持有的其他企业的不包括在活跃市场上有报价的债务工具的债权，包括应收账款、其他应收款等，以向购货方应收的合同或协议价款作为初始确认金额；具有融资性质的，按其现值进行初始确认。

收回或处置时，将取得的价款与该应收款项账面价值之间的差额计入当期损益。

（4）可供出售金融资产

取得时按公允价值（扣除已宣告但尚未发放的现金股利或已到付息期但尚未领取的债券利息）和相关交易费用之和作为初始确认金额。

持有期间将取得的利息或现金股利确认为投资收益。期末以公允价值计量且将公允价值变动计入其他综合收益。但是，在活跃市场中没有报价且其公允价值不能可靠计量的权益工具投资，以及与该权益工具挂钩并须通过交付该权益工具结算的衍生金融资产，按照成本计量。

处置时，将取得的价款与该金融资产账面价值之间的差额，计入投资损益；同时，将原直接计入其他综合收益的公允价值变动累计额对应处置部分的金额转出，计入当期损益。

（5）其他金融负债

按其公允价值和相关交易费用之和作为初始确认金额。采用摊余成本进行后续计量。

3、 金融资产终止确认和金融资产转移

满足下列条件之一时，本公司终止确认金融资产：

- 收取金融资产现金流量的合同权利终止；
- 金融资产已转移，且已将金融资产所有权上几乎所有的风险和报酬转移给转入方；
- 金融资产已转移，虽然本公司既没有转移也没有保留金融资产所有权上几乎所有的风险和报酬，但是未保留对金融资产的控制。

发生金融资产转移时，如保留了金融资产所有权上几乎所有的风险和报酬的，则不终止确认该金融资产。

在判断金融资产转移是否满足上述金融资产终止确认条件时，采用实质重于形式的原则。

公司将金融资产转移区分为金融资产整体转移和部分转移。金融资产整体转移满足终止确认条件的，将下列两项金额的差额计入当期损益：

- （1）所转移金融资产的账面价值；
- （2）因转移而收到的对价，与原直接计入所有者权益的公允价值变动累计额（涉及转移的金融资产为以公允价值计量且其变动计入其他综合收益的金融资产（债务工具）、可供出售金融资产的情形）之和。

金融资产部分转移满足终止确认条件的，将所转移金融资产整体的账面价值，

在终止确认部分和未终止确认部分之间，按照各自的相对公允价值进行分摊，并将下列两项金额的差额计入当期损益：

（1）终止确认部分的账面价值；

（2）终止确认部分的对价，与原直接计入所有者权益的公允价值变动累计额中对应终止确认部分的金额（涉及转移的金融资产为以公允价值计量且其变动计入其他综合收益的金融资产（债务工具）、可供出售金融资产的情形）之和。金融资产转移不满足终止确认条件的，继续确认该金融资产，所收到的对价确认为一项金融负债。

4、 金融负债终止确认

金融负债的现时义务全部或部分已经解除的，则终止确认该金融负债或其一部分；本公司若与债权人签定协议，以承担新金融负债方式替换现存金融负债，且新金融负债与现存金融负债的合同条款实质上不同的，则终止确认现存金融负债，并同时确认新金融负债。

对现存金融负债全部或部分合同条款作出实质性修改的，则终止确认现存金融负债或其一部分，同时将修改条款后的金融负债确认为一项新金融负债。

金融负债全部或部分终止确认时，终止确认的金融负债账面价值与支付对价（包括转出的非现金资产或承担的新金融负债）之间的差额，计入当期损益。

本公司若回购部分金融负债的，在回购日按照继续确认部分与终止确认部分的相对公允价值，将该金融负债整体的账面价值进行分配。分配给终止确认部分的账面价值与支付的对价（包括转出的非现金资产或承担的新金融负债）之间的差额，计入当期损益。

5、 金融资产和金融负债的公允价值的确定方法

存在活跃市场的金融工具，以活跃市场中的报价确定其公允价值。不存在活跃市场的金融工具，采用估值技术确定其公允价值。在估值时，本公司采用在当前情况下适用并且有足够可利用数据和其他信息支持的估值技术，选择与市场参与者在相关资产或负债的交易中所考虑的资产或负债特征相一致的输入值，并优先使用相关可观察输入值。只有在相关可观察输入值无法取得或取得不切实可行的情况下，才使用不可观察输入值。

6、 金融资产减值的测试方法及会计处理方法

自 2019 年 1 月 1 日起的会计政策

本公司以单项或组合的方式对以摊余成本计量的金融资产、以公允价值计量且

其变动计入其他综合收益的金融资产（债务工具）和财务担保合同等的预期信用损失进行估计。

本公司考虑有关过去事项、当前状况以及对未来经济状况的预测等合理且有依据的信息，以发生违约的风险为权重，计算合同应收的现金流量与预期能收到的现金流量之间差额的现值的概率加权金额，确认预期信用损失。如果该金融工具的信用风险自初始确认后已显著增加，本公司按照相当于该金融工具整个存续期内预期信用损失的金额计量其损失准备；如果该金融工具的信用风险自初始确认后并未显著增加，本公司按照相当于该金融工具未来 12 个月内预期信用损失的金额计量其损失准备。由此形成的损失准备的增加或转回金额，作为减值损失或利得计入当期损益。

本公司通过比较金融工具在资产负债表日发生违约的风险与在初始确认日发生违约的风险，以确定金融工具预计存续期内发生违约风险的相对变化，以评估金融工具的信用风险自初始确认后是否已显著增加。通常逾期超过 30 日，本公司即认为该金融工具的信用风险已显著增加，除非有确凿证据证明该金融工具的信用风险自初始确认后并未显著增加。

如果金融工具于资产负债表日的信用风险较低，本公司即认为该金融工具的信用风险自初始确认后并未显著增加。

本公司将该应收账款按类似信用风险特征（账龄）进行组合，并基于所有合理且有依据的信息，包括前瞻性信息，对该应收账款坏账准备的计提比例进行估计如下：

账龄	应收账款计提比例(%)
未逾期	0.5
逾期 0-6 个月	1
逾期 7-12 个月	5
逾期 1-2 年	30
逾期 2-3 年	50
逾期 3 年以上	100

如果有客观证据表明某项金融资产已经发生信用减值，则本公司在单项基础上对该金融资产计提减值准备。

对于由《企业会计准则第 14 号——收入》(2017)规范的交易形成的应收款项和合同资产，无论是否包含重大融资成分，本公司始终按照相当于整个存续期内预期信用损失的金额计量其损失准备。

对于租赁应收款，本公司选择始终按照相当于整个存续期内预期信用损失的金额计量其损失准备。

本公司不再合理预期金融资产合同现金流量能够全部或部分收回的，直接减记该金融资产的账面余额。

2019 年 1 月 1 日前的会计政策

除以公允价值计量且其变动计入当期损益的金融资产外，本公司于资产负债表日对金融资产的账面价值进行检查，如果有客观证据表明某项金融资产发生减值的，计提减值准备。

（1）可供出售金融资产的减值准备：

期末如果可供出售金融资产的公允价值发生严重下降，或在综合考虑各种相关因素后，预期这种下降趋势属于非暂时性的，就认定其已发生减值，将原直接计入所有者权益的公允价值下降形成的累计损失一并转出，确认减值损失。

对于已确认减值损失的可供出售债务工具，在随后的会计期间公允价值已上升且客观上与确认原减值损失确认后发生的事项有关的，原确认的减值损失予以转回，计入当期损益。

可供出售权益工具投资发生的减值损失，不通过损益转回。

（2）应收款项坏账准备：

① 单项金额重大并单独计提坏账准备的应收款项：

单项金额重大的判断依据或金额标准：

本公司对于单项 500 万元(含 500 万元)及以上的应收账款、单项金额 100 万元（含 100 万元）及以上的其他应收款确认为单项金额重大应收款项。

单项金额重大并单独计提坏账准备的计提方法：

单独进行减值测试，如有客观证据表明其已发生减值，按预计未来现金流量现值低于其账面价值的差额计提坏账准备，计入当期损益。单独测试未发生减值的应收款项，将其归入相应组合计提坏账准备。

② 按信用风险特征组合计提坏账准备应收款项：

确定组合的依据	
（1）按款项性质的组合	对于未单项计提坏账准备的应收款项按款项性质特征划分为若干组合，根据以前年度与之相同或相类似的、具有类似信用风险特

	征的应收账款组合的实际损失率为基础，结合现时情况确定各项组合计提坏账准备的比例，据此计算应计提的坏账准备。具体分为保证金、押金组合、员工往来组合、关联方组合和其他组合。
(2) 按款项账龄的组合	对于未单项计提坏账准备的应收款项按账龄划分为若干组合，根据以前年度与之相同或相类似的、具有类似信用风险特征的应收账款组合的实际损失率为基础，结合现时情况确定各项组合计提坏账准备的比例，据此计算应计提的坏账准备。
按组合计提坏账准备的计提方法	
(1) 按款项性质的组合	其他方法
(2) 按款项账龄的组合	账龄分析法

组合中，采用账龄分析法计提坏账准备的：

账龄	应收账款计提比例(%)	其他应收款计提比例(%)
6 个月以内（含 6 个月）	1	1
7-12 个月（含 12 个月）	5	5
1—2 年（含 2 年）	10	10
2—3 年（含 3 年）	30	30
3—4 年（含 4 年）	50	50
4—5 年（含 5 年）	70	70
5 年以上	100	100

组合中，采用其他方法计提坏账准备的：

组合名称	方法说明
国内信用证组合	属于国内信用证的款项不计提坏账准备
保证金、押金组合	属于保证金、押金性质的款项不计提坏账准备
员工往来组合	属于员工往来性质的款项不计提坏账准备
合并范围内关联方组合	属于关联方往来性质的款项不计提坏账准备
合并范围外关联方组合	个别认定法
其他组合	个别认定法

③单项金额不重大但单独计提坏账准备的应收款项：

单独计提坏账准备的理由：

有客观证据表明单项金额虽不重大,但应收款项的未来现金流量现值与以账龄为信用风险特征的应收款项组合的未来现金流量现值存在显著差异。

坏账准备的计提方法:

单独进行减值测试,根据其未来现金流量现值低于其账面价值的差额单项计提坏账准备。

(3) 持有至到期投资的减值准备:

持有至到期投资减值损失的计量比照应收款项减值损失计量方法处理。

(十一) 存货

1、 存货的分类和成本

存货分类为: 原材料、周转材料、库存商品、自制半成品、在途物资及在产品等。

存货按成本进行初始计量,存货成本包括采购成本和其他使存货达到目前场所和状态所发生的支出。

2、 发出存货的计价方法

存货发出时按月末一次加权平均法计价。

3、 不同类别存货可变现净值的确定依据

资产负债表日,存货应当按照成本与可变现净值孰低计量。当存货成本高于其可变现净值的,应当计提存货跌价准备。可变现净值,是指在日常活动中,存货的估计售价减去至完工时估计将要发生的成本、估计的销售费用以及相关税费后的金额。

产成品、库存商品和用于出售的材料等直接用于出售的商品存货,在正常生产经营过程中,以该存货的估计售价减去估计的销售费用和相关税费后的金额,确定其可变现净值;需要经过加工的材料存货,在正常生产经营过程中,以所生产的产成品的估计售价减去至完工时估计将要发生的成本、估计的销售费用和相关税费后的金额,确定其可变现净值;为执行销售合同或者劳务合同而持有的存货,其可变现净值以合同价格为基础计算,若持有存货的数量多于销售合同订购数量的,超出部分的存货的可变现净值以一般销售价格为基础计算。

计提存货跌价准备后,如果以前减记存货价值的影响因素已经消失,导致存货的可变现净值高于其账面价值的,在原已计提的存货跌价准备金额内予以转回,

转回的金额计入当期损益。

4、 存货的盘存制度

采用永续盘存制。

5、 低值易耗品和包装物的摊销方法

- (1) 低值易耗品采用一次转销法；
- (2) 包装物采用一次转销法。

(十二) 合同资产

自 2020 年 1 月 1 日起的会计政策

1、 合同资产的确认方法及标准

本公司根据履行履约义务与客户付款之间的关系在资产负债表中列示合同资产或合同负债。本公司已向客户转让商品或提供服务而有权收取对价的权利（且该权利取决于时间流逝之外的其他因素）列示为合同资产。同一合同下的合同资产和合同负债以净额列示。本公司拥有的、无条件（仅取决于时间流逝）向客户收取对价的权利作为应收款项单独列示。

2、 合同资产预期信用损失的确定方法及会计处理方法

合同资产的预期信用损失的确定方法及会计处理方法详见本附注“（十）6、金融资产减值的测试方法及会计处理方法”中新金融工具准则下有关应收账款的会计处理。

(十三) 持有待售

主要通过出售（包括具有商业实质的非货币性资产交换）而非持续使用一项非流动资产或处置组收回其账面价值的，划分为持有待售类别。

本公司将同时满足下列条件的非流动资产或处置组划分为持有待售类别：

- （1）根据类似交易中出售此类资产或处置组的惯例，在当前状况下即可立即出售；
- （2）出售极可能发生，即本公司已经就一项出售计划作出决议且获得确定的购买承诺，预计出售将在一年内完成。有关规定要求本公司相关权力机构或者监管部门批准后方可出售的，已经获得批准。

划分为持有待售的非流动资产（不包括金融资产、递延所得税资产、采用公允价值模式进行后续计量的投资性房地产、职工薪酬形成的资产）或处置组，其账面价值高于公允价值减去出售费用后的净额的，账面价值减记至公允价值减去出售费用后

的净额，减记的金额确认为资产减值损失，计入当期损益，同时计提持有待售资产减值准备。

(十四) 长期股权投资

1、 共同控制、重大影响的判断标准

共同控制，是指按照相关约定对某项安排所共有的控制，并且该安排的相关活动必须经过分享控制权的参与方一致同意后才能决策。本公司与其他合营方一同对被投资单位实施共同控制且对被投资单位净资产享有权利的，被投资单位为本公司的合营企业。

重大影响，是指对被投资单位的财务和经营决策有参与决策的权力，但并不能够控制或者与其他方一起共同控制这些政策的制定。本公司能够对被投资单位施加重大影响的，被投资单位为本公司联营企业。

2、 初始投资成本的确定

(1) 企业合并形成的长期股权投资

对于同一控制下的企业合并形成的对子公司的长期股权投资，在合并日按照取得被合并方所有者权益在最终控制方合并财务报表中的账面价值的份额作为长期股权投资的初始投资成本。长期股权投资初始投资成本与支付对价账面价值之间的差额，调整资本公积中的股本溢价；资本公积中的股本溢价不足冲减时，调整留存收益。因追加投资等原因能够对同一控制下的被投资单位实施控制的，按上述原则确认的长期股权投资的初始投资成本与达到合并前的长期股权投资账面价值加上合并日进一步取得股份新支付对价的账面价值之和的差额，调整股本溢价，股本溢价不足冲减的，冲减留存收益。

对于非同一控制下的企业合并形成的对子公司的长期股权投资，按照购买日确定的合并成本作为长期股权投资的初始投资成本。因追加投资等原因能够对非同一控制下的被投资单位实施控制的，按照原持有的股权投资账面价值加上新增投资成本之和作为初始投资成本。

(2) 通过企业合并以外的其他方式取得的长期股权投资

以支付现金方式取得的长期股权投资，按照实际支付的购买价款作为初始投资成本。

以发行权益性证券取得的长期股权投资，按照发行权益性证券的公允价值作为初始投资成本。

3、 后续计量及损益确认方法

（1）成本法核算的长期股权投资

公司对子公司的长期股权投资，采用成本法核算，除非投资符合持有待售的条件。除取得投资时实际支付的价款或对价中包含的已宣告但尚未发放的现金股利或利润外，公司按照享有被投资单位宣告发放的现金股利或利润确认当期投资收益。

（2）权益法核算的长期股权投资

对联营企业和合营企业的长期股权投资，采用权益法核算。初始投资成本大于投资时应享有被投资单位可辨认净资产公允价值份额的差额，不调整长期股权投资的初始投资成本；初始投资成本小于投资时应享有被投资单位可辨认净资产公允价值份额的差额，计入当期损益，同时调整长期股权投资的成本。

公司按照应享有或应分担的被投资单位实现的净损益和其他综合收益的份额，分别确认投资收益和其他综合收益，同时调整长期股权投资的账面价值；按照被投资单位宣告分派的利润或现金股利计算应享有的部分，相应减少长期股权投资的账面价值；对于被投资单位除净损益、其他综合收益和利润分配以外所有者权益的其他变动（简称“其他所有者权益变动”），调整长期股权投资的账面价值并计入所有者权益。

在确认应享有被投资单位净损益、其他综合收益及其他所有者权益变动的份额时，以取得投资时被投资单位可辨认净资产的公允价值为基础，并按照公司的会计政策及会计期间，对被投资单位的净利润和其他综合收益等进行调整后确认。

公司与联营企业、合营企业之间发生的未实现内部交易损益按照应享有的比例计算归属于公司的部分，予以抵销，在此基础上确认投资收益，但投出或出售的资产构成业务的除外。与被投资单位发生的未实现内部交易损失，属于资产减值损失的，全额确认。

公司对合营企业或联营企业发生的净亏损，除负有承担额外损失义务外，以长期股权投资的账面价值以及其他实质上构成对合营企业或联营企业净投资的长期权益减记至零为限。合营企业或联营企业以后实现净利润的，公司在收益分享额弥补未确认的亏损分担额后，恢复确认收益分享额。

（3）长期股权投资的处置

处置长期股权投资，其账面价值与实际取得价款的差额，计入当期损益。

部分处置权益法核算的长期股权投资，剩余股权仍采用权益法核算的，原权益法核算确认的其他综合收益采用与被投资单位直接处置相关资产或负债相同的基础按相应比例结转，其他所有者权益变动按比例结转入当期损益。

因处置股权投资等原因丧失了对被投资单位的共同控制或重大影响的，原股权

投资因采用权益法核算而确认的其他综合收益，在终止采用权益法核算时采用与被投资单位直接处置相关资产或负债相同的基础进行会计处理，其他所有者权益变动在终止采用权益法核算时全部转入当期损益。

因处置部分股权投资等原因丧失了对被投资单位控制权的，在编制个别财务报表时，剩余股权能够对被投资单位实施共同控制或重大影响的，改按权益法核算，并对该剩余股权视同自取得时即采用权益法核算进行调整，对于取得被投资单位控制权之前确认的其他综合收益采用与被投资单位直接处置相关资产或负债相同的基础按比例结转，因采用权益法核算确认的其他所有者权益变动按比例结转入当期损益；剩余股权不能对被投资单位实施共同控制或施加重大影响的，确认为金融资产，其在丧失控制之日的公允价值与账面价值间的差额计入当期损益，对于取得被投资单位控制权之前确认的其他综合收益和其他所有者权益变动全部结转。

通过多次交易分步处置对子公司股权投资直至丧失控制权，属于一揽子交易的，各项交易作为一项处置子公司股权投资并丧失控制权的交易进行会计处理；在丧失控制权之前每一次处置价款与所处置的股权对应得长期股权投资账面价值之间的差额，在个别财务报表中，先确认为其他综合收益，到丧失控制权时再一并转入丧失控制权的当期损益。不属于一揽子交易的，对每一项交易分别进行会计处理。

(十五) 投资性房地产

投资性房地产是指为赚取租金或资本增值，或两者兼有而持有的房地产，包括已出租的土地使用权、持有并准备增值后转让的土地使用权、已出租的建筑物（含自行建造或开发活动完成后用于出租的建筑物以及正在建造或开发过程中将来用于出租的建筑物）。

本公司对现有投资性房地产采用成本计量模式。

(十六) 固定资产

1、 固定资产确认条件

固定资产指为生产商品、提供劳务、出租或经营管理而持有，并且使用寿命超过一个会计年度的有形资产。固定资产在同时满足下列条件时予以确认：

- (1) 与该固定资产有关的经济利益很可能流入企业；
- (2) 该固定资产的成本能够可靠地计量。

固定资产按成本（并考虑预计弃置费用因素的影响）进行初始计量。

与固定资产有关的后续支出，在与其有关的经济利益很可能流入且其成本能够

可靠计量时，计入固定资产成本；对于被替换的部分，终止确认其账面价值；所有其他后续支出于发生时计入当期损益。

2、 折旧方法

固定资产折旧采用年限平均法分类计提，根据固定资产类别、预计使用寿命和预计净残值率确定折旧率。对计提了减值准备的固定资产，则在未来期间按扣除减值准备后的账面价值及依据尚可使用年限确定折旧额。如固定资产各组成部分的使用寿命不同或者以不同方式为企业提供服务经济利益，则选择不同折旧率或折旧方法，分别计提折旧。

融资租赁方式租入的固定资产采用与自有固定资产相一致的折旧政策。能合理确定租赁期届满时将会取得租赁资产所有权的，在租赁资产尚可使用年限内计提折旧；无法合理确定租赁期届满时能够取得租赁资产所有权的，在租赁期与租赁资产尚可使用年限两者中较短的期间内计提折旧。

各类固定资产折旧方法、折旧年限、残值率和年折旧率如下：

类别	折旧方法	折旧年限 (年)	残值率 (%)	年折旧率 (%)
房屋建筑物	年限平均法	20	10	4.50
运输设备	年限平均法	5	10	18.00
办公设备	年限平均法	3-5	5-10	18.00-31.67
机器设备	年限平均法	5-10	5-10	9.00-19.00
电子及其他设备	年限平均法	5	5-10	18.00-19.00

3、 融资租入固定资产的认定依据、计价方法

公司与租赁方所签订的租赁协议条款中规定了下列条件之一的，确认为融资租入资产：

- (1) 租赁期满后租赁资产的所有权归属于本公司；
- (2) 公司具有购买资产的选择权，购买价款远低于行使选择权时该资产的公允价值；
- (3) 租赁期占所租赁资产使用寿命的大部分；
- (4) 租赁开始日的最低租赁付款额现值，与该资产的公允价值不存在较大的差异。
- (5) 租赁资产性质特殊，如果不作较大改造，只有承租人才能使用。

公司在承租开始日，将租赁资产公允价值与最低租赁付款额现值两者中较低者作为租入资产的入账价值，将最低租赁付款额作为长期应付款的入账价值，其

差额作为未确认的融资费。

4、 固定资产处置

当固定资产被处置、或者预期通过使用或处置不能产生经济利益时，终止确认该固定资产。固定资产出售、转让、报废或毁损的处置收入扣除其账面价值和相关税费后的金额计入当期损益。

(十七) 在建工程

在建工程按实际发生的成本计量。实际成本包括建筑成本、安装成本、符合资本化条件的借款费用以及其他为使在建工程达到预定可使用状态前所发生的必要支出。在建工程在达到预定可使用状态时，转入固定资产并自次月起开始计提折旧。

(十八) 借款费用

1、 借款费用资本化的确认原则

公司发生的借款费用，可直接归属于符合资本化条件的资产的购建或者生产的，予以资本化，计入相关资产成本；其他借款费用，在发生时根据其发生额确认为费用，计入当期损益。

符合资本化条件的资产，是指需要经过相当长时间的购建或者生产活动才能达到预定可使用或者可销售状态的固定资产、投资性房地产和存货等资产。

2、 借款费用资本化期间

资本化期间，指从借款费用开始资本化时点到停止资本化时点的期间，借款费用暂停资本化的期间不包括在内。

借款费用同时满足下列条件时开始资本化：

（1）资产支出已经发生，资产支出包括为购建或者生产符合资本化条件的资产而以支付现金、转移非现金资产或者承担带息债务形式发生的支出；

（2）借款费用已经发生；

（3）为使资产达到预定可使用或者可销售状态所必要的购建或者生产活动已经开始。

当购建或者生产符合资本化条件的资产达到预定可使用或者可销售状态时，借款费用停止资本化。

3、 暂停资本化期间

符合资本化条件的资产在购建或生产过程中发生的非正常中断、且中断时间连续超过 3 个月的，则借款费用暂停资本化；该项中断如是所购建或生产的符合资本化条件的资产达到预定可使用状态或者可销售状态必要的程序，则借款费用继续资本化。在中断期间发生的借款费用确认为当期损益，直至资产的购建或者生产活动重新开始后借款费用继续资本化。

4、 借款费用资本化率、资本化金额的计算方法

对于为购建或者生产符合资本化条件的资产而借入的专门借款，以专门借款当期实际发生的借款费用，减去尚未动用的借款资金存入银行取得的利息收入或进行暂时性投资取得的投资收益后的金额，来确定借款费用的资本化金额。

对于为购建或者生产符合资本化条件的资产而占用的一般借款，根据累计资产支出超过专门借款部分的资产支出加权平均数乘以所占用一般借款的资本化率，计算确定一般借款应予资本化的借款费用金额。资本化率根据一般借款加权平均实际利率计算确定。

在资本化期间内，外币专门借款本金及利息的汇兑差额，予以资本化，计入符合资本化条件的资产的成本。除外币专门借款之外的其他外币借款本金及其利息所产生的汇兑差额计入当期损益。

(十九) 无形资产

1、 无形资产的计价方法

(1) 公司取得无形资产时按成本进行初始计量；

外购无形资产的成本，包括购买价款、相关税费以及直接归属于使该项资产达到预定用途所发生的其他支出。

(2) 后续计量

在取得无形资产时分析判断其使用寿命。

对于使用寿命有限的无形资产，在为企业带来经济利益的期限内摊销；无法预见无形资产为企业带来经济利益期限的，视为使用寿命不确定的无形资产，不予摊销。

2、 使用寿命有限的无形资产的使用寿命估计情况

项目	预计使用寿命	摊销方法	残值率	依据
软件	5-10 年	年限平均法	-	预计可使用年限

项目	预计使用寿命	摊销方法	残值率	依据
土地使用权	50 年	年限平均法	-	土地使用权年限

3、 使用寿命不确定的无形资产的判断依据以及对其使用寿命进行复核的程序

本期无使用寿命不确定的无形资产。

4、 划分研究阶段和开发阶段的具体标准

公司内部研究开发项目的支出分为研究阶段支出和开发阶段支出。

研究阶段：为获取并理解新的科学或技术知识等而进行的独创性的有计划调查、研究活动的阶段。

开发阶段：在进行商业性生产或使用前，将研究成果或其他知识应用于某项计划或设计，以生产出新的或具有实质性改进的材料、装置、产品等活动的阶段。

5、 开发阶段支出资本化的具体条件

研究阶段的支出，于发生时计入当期损益。开发阶段的支出同时满足下列条件的，确认为无形资产，不能满足下述条件的开发阶段的支出计入当期损益：

- (1) 完成该无形资产以使其能够使用或出售在技术上具有可行性；
- (2) 具有完成该无形资产并使用或出售的意图；
- (3) 无形资产产生经济利益的方式，包括能够证明运用该无形资产生产的产品存在市场或无形资产自身存在市场，无形资产将在内部使用的，能够证明其有用性；
- (4) 有足够的技术、财务资源和其他资源支持，以完成该无形资产的开发，并有能力使用或出售该无形资产；
- (5) 归属于该无形资产开发阶段的支出能够可靠地计量。

无法区分研究阶段支出和开发阶段支出的，将发生的研发支出全部计入当期损益。

(二十) 长期资产减值

长期股权投资、固定资产、在建工程、使用寿命有限的无形资产等长期资产，于资产负债表日存在减值迹象的，进行减值测试。减值测试结果表明资产的可收回金额低于其账面价值的，按其差额计提减值准备并计入减值损失。可收回金额为资产的公允价值减去处置费用后的净额与资产预计未来现金流量的现值两者之间的较高者。资产减值准备按单项资产为基础计算并确认，如果难以对单项资产的可收回金额进行估计的，以该资产所属的资产组确定资产组的可收回金额。资产组是能够独立产

生现金流入的最小资产组合。

对于因企业合并形成的商誉、使用寿命不确定的无形资产、尚未达到可使用状态的无形资产，无论是否存在减值迹象，至少在每年年度终了进行减值测试。

本公司进行商誉减值测试，对于因企业合并形成的商誉的账面价值，自购买日起按照合理的方法分摊至相关的资产组；难以分摊至相关的资产组的，将其分摊至相关的资产组组合。相关的资产组或者资产组组合，是能够从企业合并的协同效应中受益的资产组或者资产组组合。

在对包含商誉的相关资产组或者资产组组合进行减值测试时，如与商誉相关的资产组或者资产组组合存在减值迹象的，先对不包含商誉的资产组或者资产组组合进行减值测试，计算可收回金额，并与相关账面价值相比较，确认相应的减值损失。然后对包含商誉的资产组或者资产组组合进行减值测试，比较其账面价值与可收回金额，如可收回金额低于账面价值的，减值损失金额首先抵减分摊至资产组或者资产组组合中商誉的账面价值，再根据资产组或者资产组组合中除商誉之外的其他各项资产的账面价值所占比重，按比例抵减其他各项资产的账面价值。

上述资产减值损失一经确认，在以后会计期间不予转回。

(二十一) 长期待摊费用

长期待摊费用为已经发生但应由本期和以后各期负担的分摊期限在一年以上的各项费用。

长期待摊费用在受益期限内分期平均摊销。

(二十二) 合同负债

自 2020 年 1 月 1 日起的会计政策

本公司根据履行履约义务与客户付款之间的关系在资产负债表中列示合同资产或合同负债。本公司已收或应收客户对价而应向客户转让商品或提供服务的义务列示为合同负债。同一合同下的合同资产和合同负债以净额列示。

(二十三) 职工薪酬

1、 短期薪酬的会计处理方法

本公司在职工为本公司提供服务的会计期间，将实际发生的短期薪酬确认为负债，并计入当期损益或相关资产成本。

本公司为职工缴纳的社会保险费和住房公积金，以及按规定提取的工会经费和职工教育经费，在职工为本公司提供服务的会计期间，根据规定的计提基础和

计提比例计算确定相应的职工薪酬金额。

本公司发生的职工福利费，在实际发生时根据实际发生额计入当期损益或相关资产成本，其中，非货币性福利按照公允价值计量。

2、 离职后福利的会计处理方法

（1） 设定提存计划

本公司按当地政府的相关规定为职工缴纳基本养老保险和失业保险，在职工为本公司提供服务的会计期间，按以当地规定的缴纳基数和比例计算应缴纳金额，确认为负债，并计入当期损益或相关资产成本。此外，本公司还参与了由国家相关部门批准的企业年金计划/补充养老保险基金。本公司按职工工资总额的一定比例向年金计划/当地社会保险机构缴费，相应支出计入当期损益或相关资产成本。

（2） 设定受益计划

本公司根据预期累计福利单位法确定的公式将设定受益计划产生的福利义务归属于职工提供服务的期间，并计入当期损益或相关资产成本。

设定受益计划义务现值减去设定受益计划资产公允价值所形成的赤字或盈余确认为一项设定受益计划净负债或净资产。设定受益计划存在盈余的，本公司以设定受益计划的盈余和资产上限两项的孰低者计量设定受益计划净资产。

所有设定受益计划义务，包括预期在职工提供服务的年度报告期间结束后的十二个月内支付的义务，根据资产负债表日与设定受益计划义务期限和币种相匹配的国债或活跃市场上的高质量公司债券的市场收益率予以折现。

设定受益计划产生的服务成本和设定受益计划净负债或净资产的利息净额计入当期损益或相关资产成本；重新计量设定受益计划净负债或净资产所产生的变动计入其他综合收益，并且在后续会计期间不转回至损益，在原设定受益计划终止时在权益范围内将原计入其他综合收益的部分全部结转至未分配利润。在设定受益计划结算时，按在结算日确定的设定受益计划义务现值和结算价格两者的差额，确认结算利得或损失。

3、 辞退福利的会计处理方法

本公司向职工提供辞退福利的，在下列两者孰早日确认辞退福利产生的职工薪酬负债，并计入当期损益：公司不能单方面撤回因解除劳动关系计划或裁减建议所提供的辞退福利时；公司确认与涉及支付辞退福利的重组相关的成本或费用时。

(二十四) 预计负债

与或有事项相关的义务同时满足下列条件时，本公司将其确认为预计负债：

- (1) 该义务是本公司承担的现时义务；
- (2) 履行该义务很可能导致经济利益流出本公司；
- (3) 该义务的金额能够可靠地计量。

预计负债按履行相关现时义务所需的支出的最佳估计数进行初始计量。

在确定最佳估计数时，综合考虑与或有事项有关的风险、不确定性和货币时间价值等因素。对于货币时间价值影响重大的，通过对相关未来现金流出进行折现后确定最佳估计数。

清偿预计负债所需支出全部或部分预期由第三方补偿的，补偿金额在基本确定能够收到时，作为资产单独确认，确认的补偿金额不超过预计负债的账面价值。

本公司在资产负债表日对预计负债的账面价值进行复核，有确凿证据表明该账面价值不能反映当前最佳估计数的，按照当前最佳估计数对该账面价值进行调整。

(二十五) 股份支付

本公司的股份支付是为了获取职工或其他方提供服务而授予权益工具或者承担以权益工具为基础确定的负债的交易。本公司的股份支付分为以权益结算的股份支付和以现金结算的股份支付。

1、 以权益结算的股份支付及权益工具

以权益结算的股份支付换取职工提供服务的，以授予职工权益工具的公允价值计量。对于授予后立即可行权的股份支付交易，在授予日按照权益工具的公允价值计入相关成本或费用，相应增加资本公积。对于授予后完成等待期内的服务或达到规定业绩条件才可行权的股份支付交易，在等待期内每个资产负债表日，本公司根据对可行权权益工具数量的最佳估计，按照授予日公允价值，将当期取得的服务计入相关成本或费用，相应增加资本公积。

在等待期内，如果取消了授予的权益工具，则本公司对取消所授予的权益性工具作为加速行权处理，将剩余等待期内应确认的金额立即计入当期损益，同时确认资本公积。但是，如果授予新的权益工具，并在新权益工具授予日认定所授予的新权益工具是用于替代被取消的权益工具的，则以与处理原权益工具条款和条件修改相同的方式，对所授予的替代权益工具进行处理。

2、 以现金结算的股份支付及权益工具

以现金结算的股份支付，按照本公司承担的以股份或其他权益工具为基础计算

确定的负债的公允价值计量。授予后立即可行权的股份支付交易，本公司在授予日按照承担负债的公允价值计入相关成本或费用，相应增加负债。对于授予后完成等待期内的服务或达到规定业绩条件才可行权的股份支付交易，在等待期内的每个资产负债表日，本公司以对可行权情况的最佳估计为基础，按照本公司承担负债的公允价值，将当期取得的服务计入相关成本或费用，并相应计入负债。在相关负债结算前的每个资产负债表日以及结算日，对负债的公允价值重新计量，其变动计入当期损益。

(二十六) 优先股、永续债等其他金融工具

本公司根据所发行优先股/永续债的合同条款及其所反映的经济实质而非仅以法律形式，在初始确认时将该金融工具或其组成部分分类为金融资产、金融负债或权益工具。

本公司发行的永续债/优先股等金融工具满足以下条件之一，在初始确认时将该金融工具整体或其组成部分分类为金融负债：

- (1) 存在本公司不能无条件地避免以交付现金或其他金融资产履行的合同义务；
 - (2) 包含交付可变数量的自身权益工具进行结算的合同义务；
 - (3) 包含以自身权益进行结算的衍生工具（例如转股权等），且该衍生工具不以固定数量的自身权益工具交换固定金额的现金或其他金融资产进行结算；
 - (4) 存在间接地形成合同义务的合同条款；
 - (5) 发行方清算时永续债与发行方发行的普通债券和其他债务处于相同清偿顺序的。
- 不满足上述任何一项条件的永续债/优先股等金融工具，在初始确认时将该金融工具整体或其组成部分分类为权益工具。

(二十七) 收入

自 2020 年 1 月 1 日起的会计政策

1、 收入确认和计量所采用的会计政策

本公司在履行了合同中的履约义务，即在客户取得相关商品或服务控制权时确认收入。取得相关商品或服务控制权，是指能够主导该商品或服务的使用并从中获得几乎全部的经济利益。

合同中包含两项或多项履约义务的，本公司在合同开始日，按照各单项履约义务所承诺商品或服务的单独售价的相对比例，将交易价格分摊至各单项履约义务。本公司按照分摊至各单项履约义务的交易价格计量收入。

交易价格是指本公司因向客户转让商品或服务而预期有权收取的对价金额，不包括代第三方收取的款项以及预期将退还给客户的款项。本公司根据合同条款，

结合其以往的习惯做法确定交易价格，并在确定交易价格时，考虑可变对价、合同中存在的重大融资成分、非现金对价、应付客户对价等因素的影响。本公司以不超过在相关不确定性消除时累计已确认收入极可能不会发生重大转回的金额确定包含可变对价的交易价格。合同中存在重大融资成分的，本公司按照假定客户在取得商品或服务控制权时即以现金支付的应付金额确定交易价格，并在合同期间内采用实际利率法摊销该交易价格与合同对价之间的差额。满足下列条件之一的，属于在某一时段内履行履约义务，否则，属于在某一时间点履行履约义务：

- 客户在本公司履约的同时即取得并消耗本公司履约所带来的经济利益。
- 客户能够控制本公司履约过程中在建的商品。
- 本公司履约过程中所产出的商品具有不可替代用途，且本公司在整个合同期内有权就累计至今已完成的履约部分收取款项。

对于在某一时段内履行的履约义务，本公司在该段时间内按照履约进度确认收入，但是，履约进度不能合理确定的除外。本公司考虑商品或服务的性质，采用产出法或投入法确定履约进度。当履约进度不能合理确定时，已经发生的成本预计能够得到补偿的，本公司按照已经发生的成本金额确认收入，直到履约进度能够合理确定为止。

对于在某一时间点履行的履约义务，本公司在客户取得相关商品或服务控制权时点确认收入。在判断客户是否已取得商品或服务控制权时，本公司考虑下列迹象：

- 本公司就该商品或服务享有现时收款权利，即客户就该商品或服务负有现时付款义务。
- 本公司已将该商品的法定所有权转移给客户，即客户已拥有该商品的法定所有权。
- 本公司已将该商品实物转移给客户，即客户已实物占有该商品。
- 本公司已将该商品所有权上的主要风险和报酬转移给客户，即客户已取得该商品所有权上的主要风险和报酬。
- 客户已接受该商品或服务。

2、 本公司销售收入的具体原则

本公司根据与购货方签订的销售合同或订单，在将产品运至购货方指定交货地点，经签收验收后确认收入。

2020 年 1 月 1 日前的会计政策

1、 销售商品收入确认的一般原则

- (1) 本公司已将商品所有权上的主要风险和报酬转移给购货方；
- (2) 本公司既没有保留通常与所有权相联系的继续管理权，也没有对已售出的商品实施有效控制；
- (3) 收入的金额能够可靠地计量；
- (4) 相关的经济利益很可能流入本公司；
- (5) 相关的、已发生或将发生的成本能够可靠地计量。

2、 具体原则

本公司根据与购货方签订的销售合同或订单，在将产品运至购货方指定交货地点，经签收验收后确认收入。

(二十八) 合同成本

自 2020 年 1 月 1 日起的会计政策

合同成本包括合同履约成本与合同取得成本。

本公司为履行合同而发生的成本，不属于存货、固定资产或无形资产等相关准则规范范围的，在满足下列条件时作为合同履约成本确认为一项资产：

- 该成本与一份当前或预期取得的合同直接相关。
- 该成本增加了本公司未来用于履行履约义务的资源。
- 该成本预期能够收回。

本公司为取得合同发生的增量成本预期能够收回的，作为合同取得成本确认为一项资产。

与合同成本有关的资产采用与该资产相关的商品或服务收入确认相同的基础进行摊销；但是对于合同取得成本摊销期限未超过一年的，本公司在发生时将其计入当期损益。

与合同成本有关的资产，其账面价值高于下列两项的差额的，本公司对超出部分计提减值准备，并确认为资产减值损失：

- 1、因转让与该资产相关的商品或服务预期能够取得的剩余对价；
- 2、为转让该相关商品或服务估计将要发生的成本。

以前期间减值的因素之后发生变化，使得前述差额高于该资产账面价值的，本公司转回原已计提的减值准备，并计入当期损益，但转回后的资产账面价值不超过假定不计提减值准备情况下该资产在转回日的账面价值。

(二十九) 政府补助

1、 类型

政府补助，是本公司从政府无偿取得的货币性资产或非货币性资产，分为与资产相关的政府补助和与收益相关的政府补助。

与资产相关的政府补助，是指本公司取得的、用于购建或以其他方式形成长期资产的政府补助。与收益相关的政府补助，是指除与资产相关的政府补助之外的政府补助。

本公司将政府补助划分为与资产相关的具体标准为：

政府补助文件规定的补助对象用于购建或以其他方式形成长期资产，或者补助对象的支出主要用于购建或以其他方式形成长期资产的，划分为与资产相关的政府补助。

本公司将政府补助划分为与收益相关的具体标准为：

根据政府补助文件获得的政府补助全部或者主要用于补偿以后期间或已发生的费用或损失的政府补助，划分为与收益相关的政府补助。

对于政府文件未明确规定补助对象的，本公司将该政府补助划分为与资产相关或与收益相关的判断依据为：

未明确规定补助对象的直接划分为与收益相关的政府补助。

2、 确认时点

政府补助在本公司能够满足其所附的条件并且能够收到时，予以确认。

3、 会计处理

与资产相关的政府补助，冲减相关资产账面价值或确认为递延收益。确认为递延收益的，在相关资产使用寿命内按照合理、系统的方法分期计入当期损益（与本公司日常活动相关的，计入其他收益；与本公司日常活动无关的，计入营业外收入）；

与收益相关的政府补助，用于补偿本公司以后期间的相关成本费用或损失的，确认为递延收益，并在确认相关成本费用或损失的期间，计入当期损益（与本公司日常活动相关的，计入其他收益；与本公司日常活动无关的，计入营业外收入）或冲减相关成本费用或损失；用于补偿本公司已发生的相关成本费用或损失的，直接计入当期损益（与本公司日常活动相关的，计入其他收益；与本公司日常活动无关的，计入营业外收入）或冲减相关成本费用或损失。

本公司取得的政策性优惠贷款贴息，区分以下两种情况，分别进行会计处理：

（1）财政将贴息资金拨付给贷款银行，由贷款银行以政策性优惠利率向本公司提供贷款的，本公司以实际收到的借款金额作为借款的入账价值，按照借款本金和该政策性优惠利率计算相关借款费用。

（2）财政将贴息资金直接拨付给本公司的，本公司将对应的贴息冲减相关借款费用。

（三十）递延所得税资产和递延所得税负债

所得税包括当期所得税和递延所得税。除因企业合并和直接计入所有者权益(包括其他综合收益)的交易或者事项产生的所得税外，本公司将当期所得税和递延所得税计入当期损益。

递延所得税资产和递延所得税负债根据资产和负债的计税基础与其账面价值的差额(暂时性差异)计算确认。

对于可抵扣暂时性差异确认递延所得税资产，以未来期间很可能取得的用来抵扣可抵扣暂时性差异的应纳税所得额为限。对于能够结转以后年度的可抵扣亏损和税款抵减，以很可能获得用来抵扣可抵扣亏损和税款抵减的未来应纳税所得额为限，确认相应的递延所得税资产。

对于应纳税暂时性差异，除特殊情况外，确认递延所得税负债。

不确认递延所得税资产或递延所得税负债的特殊情况包括：

- 商誉的初始确认；
- 既不是企业合并、发生时也不影响会计利润和应纳税所得额(或可抵扣亏损)的交易或事项。

对与子公司、联营企业及合营企业投资相关的应纳税暂时性差异，确认递延所得税负债，除非本公司能够控制该暂时性差异转回的时间且该暂时性差异在可预见的未来很可能不会转回。对与子公司、联营企业及合营企业投资相关的可抵扣暂时性差异，当该暂时性差异在可预见的未来很可能转回且未来很可能获得用来抵扣可抵扣暂时性差异的应纳税所得额时，确认递延所得税资产。

资产负债表日，对于递延所得税资产和递延所得税负债，根据税法规定，按照预期收回相关资产或清偿相关负债期间的适用税率计量。

资产负债表日，本公司对递延所得税资产的账面价值进行复核。如果未来期间很可能无法获得足够的应纳税所得额用以抵扣递延所得税资产的利益，则减记递延所得税资产的账面价值。在很可能获得足够的应纳税所得额时，减记的金额予以转回。

当拥有以净额结算的法定权利，且意图以净额结算或取得资产、清偿负债同时进行

时，当期所得税资产及当期所得税负债以抵销后的净额列报。

资产负债表日，递延所得税资产及递延所得税负债在同时满足以下条件时以抵销后的净额列示：

- 纳税主体拥有以净额结算当期所得税资产及当期所得税负债的法定权利；
- 递延所得税资产及递延所得税负债是与同一税收征管部门对同一纳税主体征收的所得税相关或者是对不同的纳税主体相关，但在未来每一具有重要性的递延所得税资产及负债转回的期间内，涉及的纳税主体意图以净额结算当期所得税资产和负债或是同时取得资产、清偿负债。

(三十一) 租赁

1、 经营租赁会计处理

(1) 公司租入资产所支付的租赁费，在不扣除免租期的整个租赁期内，按直线法进行分摊，计入当期费用。公司支付的与租赁交易相关的初始直接费用，计入当期费用。

资产出租方承担了应由公司承担的与租赁相关的费用时，公司将该部分费用从租金总额中扣除，按扣除后的租金费用在租赁期内分摊，计入当期费用。

(2) 公司出租资产所收取的租赁费，在不扣除免租期的整个租赁期内，按直线法进行分摊，确认为租赁相关收入。公司支付的与租赁交易相关的初始直接费用，计入当期费用；如金额较大的，则予以资本化，在整个租赁期间内按照与租赁相关收入确认相同的基础分期计入当期收益。

公司承担了应由承租方承担的与租赁相关的费用时，公司将该部分费用从租金收入总额中扣除，按扣除后的租金费用在租赁期内分配。

2、 融资租赁会计处理

(1) 融资租入资产：公司在承租开始日，将租赁资产公允价值与最低租赁付款额现值两者中较低者作为租入资产的入账价值，将最低租赁付款额作为长期应付款的入账价值，其差额作为未确认的融资费用。公司采用实际利率法对未确认的融资费用，在资产租赁期间内摊销，计入财务费用。公司发生的初始直接费用，计入租入资产价值。

(2) 融资租出资产：公司在租赁开始日，将应收融资租赁款，未担保余值之和与其现值的差额确认为未实现融资收益，在将来收到租金的各期间内确认为租赁收入。公司发生的与出租交易相关的初始直接费用，计入应收融资租赁款的初始计量中，并减少租赁期内确认的收益金额。

(三十二) 终止经营

终止经营是满足下列条件之一的、能够单独区分的组成部分，且该组成部分已被本公司处置或被本公司划归为持有待售类别：

- （1）该组成部分代表一项独立的主要业务或一个单独的主要经营地区；
- （2）该组成部分是拟对一项独立的主要业务或一个单独的主要经营地区进行处置的一项相关联计划的一部分；
- （3）该组成部分是专为转售而取得的子公司。

持续经营损益和终止经营损益在利润表中分别列示。终止经营的减值损失和转回金额等经营损益及处置损益作为终止经营损益列报。对于当期列报的终止经营，本公司在当期财务报表中，将原来作为持续经营损益列报的信息重新作为可比会计期间的终止经营损益列报。

(三十三) 重要会计政策和会计估计的变更

1、重要会计政策变更

（1）执行《企业会计准则第 22 号——金融工具确认和计量》、《企业会计准则第 23 号——金融资产转移》、《企业会计准则第 24 号——套期会计》和《企业会计准则第 37 号——金融工具列报》（2017 年修订）（以下合称“新金融工具准则”）

财政部于 2017 年度修订了《企业会计准则第 22 号——金融工具确认和计量》、《企业会计准则第 23 号——金融资产转移》、《企业会计准则第 24 号——套期会计》和《企业会计准则第 37 号——金融工具列报》。修订后的准则规定，对于首次执行日尚未终止确认的金融工具，之前的确认和计量与修订后的准则要求不一致的，应当追溯调整。涉及前期比较财务报表数据与修订后的准则要求不一致的，无需调整。

本公司自 2019 年 1 月 1 日起执行新金融工具准则，因追溯调整产生的累积影响数调整 2019 年年初留存收益和其他综合收益，2018 年度的财务报表未做调整。执行新金融工具准则的主要影响如下：

会计政策变更的内容和原因	审批程序	受影响的报表项目	对 2019 年 1 月 1 日余额的影响金额	
			合并	母公司
-（1）将部分“应收款项”重分类至“以公允价值计量且其变动计入其他综合收益的金融资产（债务工	经公司董 事会批准	应收票据	-45,274,229.20	-45,249,629.20
		应收款项融资	45,274,229.20	45,249,629.20

会计政策变更的内容和原因	审批程序	受影响的报表项目	对 2019 年 1 月 1 日余额的影响金额	
			合并	母公司
具)”。				
(2) 对“以摊余成本计量的金融资产”和“以公允价值计量且其变动计入其他综合收益的金融资产(债务工具)”计提预期信用损失准备。	经公司董 事会批准	留存收益	-2,028,914.52	-2,185,812.76
		应收票据	-1,540,564.21	-1,646,181.20
		应收账款	-869,206.97	-925,363.22
		其他应收款	-4,875.00	
		递延所得税资产	385,731.66	385,731.66

以按照财会〔2019〕6 号和财会〔2019〕16 号的规定调整后的 2018 年 12 月 31 日余额为基础，各项金融资产和金融负债按照修订前后金融工具确认计量准则的规定进行分类和计量结果对比如下：

合并

原金融工具准则			新金融工具准则		
列报项目	计量类别	账面价值	列报项目	计量类别	账面价值
货币资金	摊余成本	63,244,692.69	货币资金	摊余成本	63,244,692.69
应收票据	摊余成本	119,381,612.63	应收票据	摊余成本	72,566,819.22
			应收款项融资	以公允价值计量且其变动计入其他综合收益	45,274,229.20
应收账款	摊余成本	332,423,258.40	应收账款	摊余成本	331,554,051.43
其他应收款	摊余成本	5,870,385.86	其他应收款	摊余成本	5,865,510.86
其他流动资产	摊余成本	33,787,524.79	其他流动资产	摊余成本	1,268,393.63
			交易性金融资产	以公允价值计量且其变动计入当期损益	32,519,131.16

母公司

原金融工具准则			新金融工具准则		
列报项目	计量类别	账面价值	列报项目	计量类别	账面价值
货币资金	摊余成本	31,922,893.40	货币资金	摊余成本	31,922,893.40
应收票据	摊余成本	105,808,162.38	应收票据	摊余成本	58,912,251.98
			应收款项融资	以公允价值计量且其变动计入其他综合收益	45,249,629.20
应收账款	摊余成本	303,344,448.65	应收账款	摊余成本	302,419,085.43
其他应收款	摊余成本	5,081,268.14	其他应收款	摊余成本	5,081,268.14
其他流动资产	摊余成本	1,133,917.41	其他流动资产	摊余成本	1,133,917.41

（2）执行《企业会计准则第 14 号——收入》（2017 年修订）（以下简称“新收入准则”）

财政部于 2017 年度修订了《企业会计准则第 14 号——收入》。修订后的准则规定，首次执行该准则应当根据累积影响数调整当年年初留存收益及财务报表其他相关项目金额，对可比期间信息不予调整。

本公司自 2020 年 1 月 1 日起执行新收入准则。根据准则的规定，本公司仅对在首次执行日尚未完成的合同的累积影响数调整 2020 年年初留存收益以及财务报表其他相关项目金额，2019 年度及 2018 年度的财务报表不做调整。执行该准则的主要影响如下：

会计政策变更的内容和原因	审批程序	受影响的报表项目	对 2020 年 1 月 1 日余额的影响金额	
			合并	母公司
与履约相关的预收款项重分类至合同负债。	经公司董事会批准	预收款项	-203,669.65	-136,459.10
		合同负债	180,238.63	120,760.27
		其他流动负债	23,431.02	15,698.83

与原收入准则相比，执行新收入准则对 2020 年度财务报表相关项目的影响如下（增加/（减少））：

受影响的资产负债表项目	对 2020 年 12 月 31 日余额的影响金额	
	合并	母公司
合同负债	413,689.13	331,885.84
预收款项	-467,468.71	-375,031.00
其他流动负债	53,779.58	43,145.16

受影响的利润表项目	对 2020 年度发生额的影响金额	
	合并	母公司
营业成本	20,401,108.23	19,505,788.69
销售费用	-20,401,108.23	-19,505,788.69

2、首次执行新金融工具准则和新收入准则调整首次执行当年年初财务报表相关项目情况

(1) 2019年1月1日首次执行新金融工具准则调整2019年年初财务报表相关项目情况

合并资产负债表

项目	2018年12月31日余额	2019年1月1日余额	调整数		
			重分类	重新计量	合计
交易性金融资产		32,519,131.16	32,519,131.16		32,519,131.16
应收票据	119,381,612.63	72,566,819.22	-45,274,229.20	-1,540,564.21	-46,814,793.41
应收账款	332,423,258.40	331,554,051.43		-869,206.97	-869,206.97
应收款项融资		45,274,229.20	45,274,229.20		45,274,229.20
其他应收款	5,870,385.86	5,865,510.86		-4,875.00	-4,875.00
其他流动资产	33,787,524.79	1,268,393.63	-32,519,131.16		-32,519,131.16
递延所得税资产	1,343,894.74	1,729,641.40		385,746.66	385,746.66
盈余公积	31,091,209.39	30,889,055.62		-202,153.77	-202,153.77
未分配利润	53,526,465.68	51,699,704.93		-1,826,760.75	-1,826,760.75

母公司资产负债表

项目	2018年12月31日余额	2019年1月1日余额	调整数		
			重分类	重新计量	合计
应收票据	105,808,062.38	58,912,251.98	-45,249,629.20	-1,646,181.20	-46,895,810.40
应收账款	303,344,448.65	302,419,085.43		-925,363.22	-925,363.22
应收款项融资		45,249,629.20	45,249,629.20		45,249,629.20
递延所得税资产	1,343,894.74	1,729,641.40		385,746.66	385,746.66
盈余公积	13,080,263.20	12,878,109.43		-202,153.77	-202,153.77
未分配利润	63,579,968.89	61,596,309.90		-1,983,658.99	-1,983,658.99

(2) 2020年1月1日首次执行新收入准则调整2020年年初财务报表相关项目情况

合并资产负债表

项目	2019年12月31	2020年1月1	调整数
----	------------	----------	-----

	日余额	日余额	重分类	重新计量	合计
预收款项	203,669.65			-203,669.65	-203,669.65
合同负债		180,238.63		180,238.63	180,238.63
其他流动负债	34,389,487.62	34,412,918.64		23,431.02	23,431.02

母公司资产负债表

项目	2019 年 12 月 31 日 余额	2020 年 1 月 1 日余 额	调整数		
			重分类	重新计量	合计
预收款项	136,459.10			-136,459.10	-136,459.10
合同负债		120,760.27		120,760.27	120,760.27
其他流动负债	27,174,752.45	27,190,451.28		15,698.83	15,698.83

3、其他重要会计政策和会计估计变更情况

(1) 执行《企业会计准则第 7 号——非货币性资产交换》(2019 修订)

财政部于 2019 年 5 月 9 日发布了《企业会计准则第 7 号——非货币性资产交换》(2019 修订)(财会〔2019〕8 号), 修订后的准则自 2019 年 6 月 10 日起施行, 对 2019 年 1 月 1 日至本准则施行日之间发生的非货币性资产交换, 应根据本准则进行调整。对 2019 年 1 月 1 日之前发生的非货币性资产交换, 不需要按照本准则的规定进行追溯调整。

本公司 2019 年度及以后期间的财务报表已执行该准则, 2018 年度的财务报表不做调整, 执行该准则未对本公司财务状况和经营成果产生重大影响。

(2) 执行《企业会计准则第 12 号——债务重组》(2019 修订)

财政部于 2019 年 5 月 16 日发布了《企业会计准则第 12 号——债务重组》(2019 修订)(财会〔2019〕9 号), 修订后的准则自 2019 年 6 月 17 日起施行, 对 2019 年 1 月 1 日至本准则施行日之间发生的债务重组, 应根据本准则进行调整。对 2019 年 1 月 1 日之前发生的债务重组, 不需要按照本准则的规定进行追溯调整。

本公司 2019 年度及以后期间的财务报表已执行该准则, 债务重组损益计入其他收益和投资收益; 2018 年度的财务报表不做调整, 债务重组损益仍计入营业外收入和营业外支出。

（3）执行《企业会计准则解释第 13 号》

财政部于 2019 年 12 月 10 日发布了《企业会计准则解释第 13 号》（财会〔2019〕21 号，以下简称“解释第 13 号”），自 2020 年 1 月 1 日起施行，不要求追溯调整。

①关联方的认定

解释第 13 号明确了以下情形构成关联方：企业与其所属企业集团的其他成员单位（包括母公司和子公司）的合营企业或联营企业；企业的合营企业与企业的其他合营企业或联营企业。此外，解释第 13 号也明确了仅仅同受一方重大影响的两方或两方以上的企业不构成关联方，并补充说明了联营企业包括联营企业及其子公司，合营企业包括合营企业及其子公司。

②业务的定义

解释第 13 号完善了业务构成的三个要素，细化了构成业务的判断条件，同时引入“集中度测试”选择，以在一定程度上简化非同一控制下取得组合是否构成业务的判断等问题。

本公司自 2020 年 1 月 1 日起执行解释第 13 号，2019 年度及 2018 年度的财务报表不做调整，执行解释第 13 号未对本公司财务状况和经营成果产生重大影响。

（4）执行《碳排放权交易有关会计处理暂行规定》

财政部于 2019 年 12 月 16 日发布了《碳排放权交易有关会计处理暂行规定》（财会〔2019〕22 号），适用于按照《碳排放权交易管理暂行办法》等有关规定开展碳排放权交易业务的重点排放单位中的相关企业（以下简称重点排放企业）。该规定自 2020 年 1 月 1 日起施行，重点排放企业应当采用未来适用法应用该规定。

本公司自 2020 年 1 月 1 日起执行该规定，2019 年度及 2018 年度的财务报表不做调整，执行该规定未对本公司财务状况和经营成果产生重大影响。

（5）执行一般企业财务报表格式的修订

财政部分别 2018 年度和 2019 年度发布了《关于修订印发 2018 年度一般企业财务报表格式的通知》（财会〔2018〕15 号）、《关于修订印发 2019 年度一般企业财务报表格式的通知》（财会〔2019〕6 号）和《关于修订印发合并财务报表格式（2019 版）的通知》（财会〔2019〕16 号），对一般企业财务报表格式进行了修订。

本公司已按修订后的格式编制本报告期间的财务报表：

资产负债表中“应收利息”和“应收股利”并入“其他应收款”列示；“应付利息”和“应付股利”并入“其他应付款”列示；“固定资产清理”并入“固定资产”列示；“工程物资”并入“在建工程”列示；“专项应付款”并入“长期应付款”列示；

利润表中新增“资产处置收益”项目，将部分原列示为“营业外收入”的资产处置损益重分类至“资产处置收益”项目；新增“研发费用”项目，将原“管理费用”中的研发费用重分类至“研发费用”单独列示；财务费用项下新增“其中：利息费用”和“利息收入”项目；增加列示“持续经营净利润”和“终止经营净利润”；

所有者权益变动表中新增“设定受益计划变动额结转留存收益”项目。

（6）执行《新冠肺炎疫情相关租金减让会计处理规定》

财政部于 2020 年 6 月 19 日发布了《新冠肺炎疫情相关租金减让会计处理规定》（财会〔2020〕10 号），自 2020 年 6 月 19 日起施行，允许企业对 2020 年 1 月 1 日至该规定施行日之间发生的相关租金减让进行调整。按照该规定，对于满足条件的由新冠肺炎疫情直接引发的租金减免、延期支付租金等租金减让，企业可以选择采用简化方法进行会计处理。

本公司对于属于该规定适用范围的租金减让全部选择采用简化方法进行会计处理，并对 2020 年 1 月 1 日至该规定施行日之间发生的相关租金减让根据该规定进行相应调整。

执行该规定未对本公司财务状况和经营成果产生影响。

四、 税项

（一） 主要税种和税率

税种	计税依据	税率		
		2020 年度	2019 年度	2018 年度
增值税	按税法规定计算的销售货物和应税劳务收入为基础计算销项税额，在扣除当期允许抵扣的进项税额后，差额部分为应交增值税	13%	16%、13%	17%、16%
城市维护建设税	按实际缴纳的增值税及消费税计	5%、7%	5%、7%	5%、7%

	缴			
企业所得税	按应纳税所得额计缴	15%、25%	15%、20%、25%	15%、25%

存在不同企业所得税税率纳税主体的，披露情况说明

纳税主体名称	所得税税率		
	2020 年度	2019 年度	2018 年度
惠柏新材料科技（上海）股份有限公司	15%	15%	15%
惠展电子材料（上海）有限公司	25%	25%	25%
广州惠利电子材料有限公司	15%	15%	15%
惠柏新材料科技（太仓）有限公司	25%	25%	25%
上海帝福新材料科技有限公司	25%	20%	25%
惠持消防科技（上海）有限公司	25%	25%	25%
上海大广瑞新材料科技有限公司	25%		
上海众广立新材料科技有限公司			

注：上海众广立新材料科技有限公司于 2020 年 1 月成立，无实际经营，未进行税务注册，已于 2021 年 3 月办理工商注销。

（二） 税收优惠

1、本公司于 2017 年 10 月 23 日被上海市科学技术委员会认定为高新技术企业，证书编号 GR201731000634，有效期三年。根据国家对高新技术企业的相关税收政策，公司 2017-2019 年度，企业所得税率按 15% 的比例缴纳。本公司于 2020 年 11 月 12 日被上海市科学技术委员会认定为高新技术企业，证书编号 GR202031000490，有效期三年。根据国家对高新技术企业的相关税收政策，公司 2020-2022 年度，企业所得税率按 15% 的比例缴纳。

2、子公司广州惠利电子材料有限公司于 2018 年 11 月 28 日被广东省科学技术厅认定为高新技术企业，证书编号 GR201844001996，有效期三年。根据国家对高新技术企业的相关税收政策，自获得高新技术企业认定后三年内（2018 年至 2020 年），所得税率按 15% 的比例缴纳。

3、根据《财政部税务总局关于实施小微企业普惠性税收减免政策的通知》（财税〔2019〕13 号）的规定，上海帝福新材料科技有限公司 2019 年度为小微企业，年应纳税所得额不超过 100 万的部分，减按 25% 计入应纳税所得额，按 20% 的税率缴纳

企业所得税：对年应纳税所得额超过 100 万元但不超过 300 万元的部分，减按 50% 计入应纳税所得额，按 20% 的税率缴纳企业所得税。

五、 合并财务报表项目注释

（一） 货币资金

项目	2020.12.31	2019.12.31	2018.12.31
库存现金	152,966.22	86,691.66	110,958.16
银行存款	118,447,764.85	192,950,614.86	41,907,900.81
其他货币资金	133,297,438.65	53,860,869.54	21,225,833.72
合计	251,898,169.72	246,898,176.06	63,244,692.69
其中：存放在境外的款项总额			

其中对使用有限制的货币资金明细如下：

项目	2020.12.31	2019.12.31	2018.12.31
银行承兑汇票保证金	133,297,438.65	49,160,869.54	21,225,833.72
信用证保证金		4,700,000.00	
用于担保的定期存款或通知存款		1,855,656.00	
合计	133,297,438.65	55,716,525.54	21,225,833.72

截至 2020 年 12 月 31 日，其他货币资金中人民币 133,297,438.65 元为本公司向银行申请开具银行承兑汇票存入的保证金存款。

截至 2020 年 12 月 31 日，本公司无存放于境外且资金汇回受到限制的货币资金。

(二) 交易性金融资产

项目	2020.12.31	2019.12.31
指定为以公允价值计量且其变动计入当期损益的金融资产		450,000.00
其中： 银行理财产品		450,000.00
合计		450,000.00

(三) 应收票据

1、 应收票据分类列示

项目	2020.12.31	2019.12.31	2018.12.31
银行承兑汇票	82,027,498.61	49,660,404.76	64,504,861.06
商业承兑汇票	54,419,714.31	96,119,722.21	59,020,540.43
减：商业承兑汇票坏账准备	746,107.05	8,692,607.84	4,143,788.86
合计	135,701,105.87	137,087,519.13	119,381,612.63

2、 期末公司已质押的应收票据

项目	2020.12.31	2019.12.31	2018.12.31
银行承兑汇票			
商业承兑汇票	23,966,857.36	43,170,000.00	
合计	23,966,857.36	43,170,000.00	

3、 应收票据坏账准备

项目	2018.12.31	坏账准备	计提比例 (%)
商业承兑汇票	59,020,540.43	4,143,788.86	按应收账款连续账龄 计提
合计	59,020,540.43	4,143,788.86	

项目	2019.12.31	坏账准备	计提比例 (%)
商业承兑汇票	96,119,722.21	8,692,607.84	按应收账款连续账龄 计提

项目	2019.12.31	坏账准备	计提比例（%）
合计	96,119,722.21	8,692,607.84	

项目	2020.12.31	坏账准备	计提比例（%）
商业承兑汇票	54,419,714.31	746,107.05	按应收账款连续账龄 计提
合计	54,419,714.31	746,107.05	

4、 本报告期计提、转回或收回的坏账准备情况

类别	2017.12.31	本期变动金额			2018.12.31
		计提	收回或转回	转销或核销	
商业承兑汇 票坏账准备	6,913,488.12	4,143,788.86	6,913,488.12		4,143,788.86
合计	6,913,488.12	4,143,788.86	6,913,488.12		4,143,788.86

类别	2018.12.31	会计政策变 更	2019.1.1	本期变动金额			2019.12.31
				计提	收回或转回	转销或核销	
商业承兑汇 票坏账准备	4,143,788.86	1,540,564.21	5,684,353.07	8,692,607.84	5,684,353.07		8,692,607.84
合计	4,143,788.86	1,540,564.21	5,684,353.07	8,692,607.84	5,684,353.07		8,692,607.84

类别	2019.12.31	会计政策 变更	2020.1.1	本期变动金额			2020.12.31
				计提	收回或转回	转销或核销	
商业承兑汇 票坏账准备	8,692,607.84		8,692,607.84	746,107.05	8,692,607.84		746,107.05
合计	8,692,607.84		8,692,607.84	746,107.05	8,692,607.84		746,107.05

5、 期末公司已背书或贴现且在资产负债表日尚未到期的应收票据

项目	2020.12.31		2019.12.31		2018.12.31	
	期末终止确认金额	期末未终止确认金额	期末终止确认金额	期末未终止确认金额	期末终止确认金额	期末未终止确认金额
银行承兑汇票		66,540,900.68		40,938,923.21	80,462,477.65	18,225,943.36
商业承兑汇票		20,831,522.20		4,450,564.41		20,886,701.43
合计		87,372,422.88		45,389,487.62	80,462,477.65	39,112,644.79

6、 期末公司无因出票人未履约而将其转为应收账款的票据

(四) 应收账款

1、 应收账款按账龄披露

账龄	2020.12.31	2019.12.31	2018.12.31
1 年以内			
其中：1 年以内分项			
0-6 个月	413,677,725.28	232,844,932.92	313,726,991.61
7-12 个月	2,017,015.86	470,867.24	18,116,881.03
1 年以内小计	415,694,741.14	233,315,800.16	331,843,872.64
1 至 2 年	822,843.30	789,739.18	5,472,765.36
2 至 3 年	33,900.00	1,321,918.42	620,297.00
3 年以上			
3 至 4 年	1,270,581.50	401,470.00	2,206,406.30
4 至 5 年	390,670.00	1,954,583.80	1,485.00
5 年以上	1,845,716.78	55,915.60	148,225.60
小计	420,058,452.72	237,839,427.16	340,293,051.90
减：坏账准备	6,239,203.21	4,641,323.90	7,869,793.50
合计	413,819,249.51	233,198,103.26	332,423,258.40

2、 应收账款按坏账计提方法分类披露

2020 年 12 月 31 日

类别	账面余额		坏账准备		账面价值
	金额	比例 (%)	金额	计提比例 (%)	
按单项计提坏账准备	2,898,002.25	0.69	2,898,002.25	100.00	
按组合计提坏账准备	417,160,450.47	99.31	3,341,200.96	0.80	413,819,249.51
合计	420,058,452.72	100.00	6,239,203.21		413,819,249.51

2019 年 12 月 31 日

类别	账面余额		坏账准备		账面价值
	金额	比例 (%)	金额	计提比例 (%)	
按单项计提坏账准备	2,669,682.60	1.12	2,669,682.60	100.00	
按组合计提坏账准备	235,169,744.56	98.88	1,971,641.30	0.84	233,198,103.26
合计	237,839,427.16	100.00	4,641,323.90		233,198,103.26

按单项计提坏账准备：

名称	2020.12.31			
	账面余额	坏账准备	计提比例 (%)	计提理由
深圳市阿里山电子集团有限公司	1,926,759.25	1,926,759.25	100.00	预计无法收回
江西好英王光电有限公司	302,454.00	302,454.00	100.00	预计无法收回
广州广逆三维科技有限公司	282,950.00	282,950.00	100.00	预计无法收回
乐清添福百年化工材料有限公司	81,315.50	81,315.50	100.00	预计无法收回
深圳市万星光电科技有限公司	78,941.00	78,941.00	100.00	预计无法收回
深圳市色彩光电有限公司	54,450.00	54,450.00	100.00	预计无法收回
威斯坦（厦门）科技有限公司	34,500.00	34,500.00	100.00	预计无法收回
中山市东方博达电子科技有限公司	31,200.00	31,200.00	100.00	预计无法收回
上海宏涯贸易有限公司	30,260.00	30,260.00	100.00	预计无法收回
深圳市瑞林森光电科技有限公司	22,080.00	22,080.00	100.00	预计无法收回

名称	2020.12.31			
	账面余额	坏账准备	计提比例（%）	计提理由
常德市米达电子产品有限公司	12,300.00	12,300.00	100.00	预计无法收回
佛山市禅城区亮丽光电器材厂	9,700.00	9,700.00	100.00	预计无法收回
安徽三晶光电有限公司	8,605.00	8,605.00	100.00	预计无法收回
深圳市优信光科技有限公司	7,950.00	7,950.00	100.00	预计无法收回
东莞市本亚电子科技有限公司	7,345.00	7,345.00	100.00	预计无法收回
深圳市腾枫光显科技有限公司	5,400.00	5,400.00	100.00	预计无法收回
弘凯光电（深圳）有限公司	1,412.50	1,412.50	100.00	预计无法收回
深圳市全美佳光子有限公司	380.00	380.00	100.00	预计无法收回
合计	2,898,002.25	2,898,002.25		

名称	2019.12.31			
	账面余额	坏账准备	计提比例（%）	计提理由
深圳市阿里山电子集团有限公司	1,948,709.30	1,948,709.30	100.00	预计无法收回
江西好英王光电有限公司	302,454.00	302,454.00	100.00	预计无法收回
康得复合材料有限责任公司	183,054.20	183,054.20	100.00	预计无法收回
四川柏狮光电技术有限公司	55,915.60	55,915.60	100.00	预计无法收回
盈辉光电（漳州）有限公司	53,948.00	53,948.00	100.00	预计无法收回
东莞市星晖光电有	40,355.00	40,355.00	100.00	预计无法收回

名称	2019.12.31			
	账面余额	坏账准备	计提比例（%）	计提理由
限公司				
中山市东方博达电 子科技有限公司	31,200.00	31,200.00	100.00	预计无法收回
东莞翔滢电子有限 公司	12,196.50	12,196.50	100.00	预计无法收回
佛山市禅城区亮丽 光电器材厂	9,700.00	9,700.00	100.00	预计无法收回
安徽三晶光电有限 公司	8,605.00	8,605.00	100.00	预计无法收回
东莞市本亚电子科 技有限公司	7,345.00	7,345.00	100.00	预计无法收回
汕头友邦电子	7,000.00	7,000.00	100.00	预计无法收回
深圳市腾枫光显科 技有限公司	5,400.00	5,400.00	100.00	预计无法收回
深圳市晶宏宇光电 科技有限公司	3,800.00	3,800.00	100.00	预计无法收回
合计	2,669,682.60	2,669,682.60		

按组合计提坏账准备：

名称	2020.12.31			2019.12.31		
	应收账款	坏账准备	计提比例 (%)	应收账款	坏账准备	计提比例 (%)
未逾期	286,682,298.77	1,433,411.49	0.50	197,329,141.94	986,645.71	0.50
逾期 0-6 个月	128,770,220.40	1,287,702.20	1.00	33,605,764.61	336,057.65	1.00
逾期 7-12 个月	240,008.50	12,000.43	5.00	2,829,624.59	141,481.23	5.00
逾期 1-2 年	629,372.80	188,811.84	30.00	975,750.00	292,725.00	30.00
逾期 2-3 年	838,550.00	419,275.00	50.00	429,463.42	214,731.71	50.00
逾期 3-4 年						
逾期 4-5 年						
逾期 5 年以上						
合计	417,160,450.47	3,341,200.96		235,169,744.56	1,971,641.30	

2018 年 12 月 31 日

类别	账面余额		坏账准备		账面价值
	金额	比例 (%)	金额	计提比例 (%)	
单项金额重大并单独计提坏账准备的应收账款					
按信用风险特征组合计提坏账准备的应收账款	336,998,099.00	99.03	4,574,840.60	1.36	332,423,258.40
单项金额不重大但单独计提坏账准备的应收账款	3,294,952.90	0.97	3,294,952.90	100.00	
合计	340,293,051.90	100.00	7,869,793.50		332,423,258.40

期末无单项金额重大并单独计提坏账准备的应收账款。

组合中，按账龄分析法计提坏账准备的应收账款：

账龄	2018.12.31		
	应收账款	坏账准备	计提比例（%）
1 年以内	331,843,872.64	4,043,113.97	1.22
其中：0-6 个月	313,726,991.61	3,137,269.92	1.00
7-12 个月	18,116,881.03	905,844.05	5.00
1 年以内小计	331,843,872.64	4,043,113.97	1.22
1 至 2 年	5,072,706.36	507,270.63	10.00
2 至 3 年	81,520.00	24,456.00	30.00
3 年以上			
3 至 4 年			
4 至 5 年			
5 年以上			
合计	336,998,099.00	4,574,840.60	

3、 本报告期计提、转回或收回的坏账准备情况

类别	2017.12.31	本期变动金额			2018.12.31
		计提	收回或转回	转销或核销	
应收账款坏账准备	12,728,985.61	1,497,297.14		6,356,489.25	7,869,793.50
合计	12,728,985.61	1,497,297.14		6,356,489.25	7,869,793.50

类别	2018.12.31	会计政策 变更调整	2019.1.1	本期变动金额			2019.12.31
				计提	收回或转回	转销或核销	
应收账款 坏账 准备	7,869,793.50	869,206.97	8,739,000.47	-3,255,027.07	97,000.00	939,649.50	4,641,323.90
合计	7,869,793.50	869,206.97	8,739,000.47	-3,255,027.07	97,000.00	939,649.50	4,641,323.90

类别	2019.12.31	会计政策 变更调整	2020.1.1	本期变动金额			2020.12.31
				计提	收回或转回	转销或核销	
应收账款	4,641,323.90		4,641,323.90	1,744,526.36	149,892.00	296,539.05	6,239,203.21

类别	2019.12.31	会计政策 变更调整	2020.1.1	本期变动金额			2020.12.31
				计提	收回或转回	转销或核销	
款坏账 准备							
合计	4,641,323.90		4,641,323.90	1,744,526.36	149,892.00	296,539.05	6,239,203.21

4、 本报告期实际核销的应收账款情况

项目	2020 年度	2019 年度	2018 年度
实际核销的应收账款	296,539.05	939,649.50	6,356,489.25

其中重要的应收账款核销情况：

单位名称	应收账款 性质	核销金额	核销原 因	履行的核销 程序	款项是否因关 联交易产生	核销时 间
盈辉光电（漳州） 有限公司	货款	3,355,844.50	确认无 法收回	总经理审批	否	2018 年
深圳市盈辉光电 套件有限公司	货款	2,877,144.75	确认无 法收回	总经理审批	否	2018 年
四川柏狮光电技 术有限公司	货款	159,330.00	确认无 法收回	总经理审批	否	2019 年
南通东泰新能源 设备有限公司	货款	576,112.00	确认无 法收回	总经理审批	否	2019 年
康得复合材料有 限责任公司	货款	183,054.20	确认无 法收回	总经理审批	否	2020 年
合计		7,151,485.45				

5、 按欠款方归集的期末余额前五名的应收账款情况

单位名称	2020.12.31		
	应收账款	占应收账款合计数 的比例(%)	坏账准备
明阳智慧能源集团股份公司	126,815,560.05	30.19	833,324.40

单位名称	2020.12.31		
	应收账款	占应收账款合计数 的比例(%)	坏账准备
湖南创一工业新材料股份有限公司	61,942,407.34	14.75	445,249.43
连云港中复连众复合材料集团有限公司	30,536,448.40	7.27	152,682.24
湖南中科宇能科技有限公司	29,076,026.00	6.92	195,028.26
苏州天顺风电叶片技术有限公司	28,117,624.10	6.69	146,391.88
合计	276,488,065.89	65.82	1,772,676.21

单位名称	2019.12.31		
	应收账款	占应收账款合计数 的比例(%)	坏账准备
明阳智慧能源集团股份公司	122,422,423.91	51.47	642,894.05
株洲时代新材料科技股份有限公司	36,042,288.30	15.15	191,908.81
湖南创一工业新材料股份有限公司	26,507,315.43	11.15	283,786.36
湖南中科宇能科技有限公司	7,125,086.00	3.00	35,625.43
苏州天顺风电叶片技术有限公司	3,299,857.00	1.39	23,877.62
合计	195,396,970.64	82.16	1,178,092.27

单位名称	2018.12.31		
	应收账款	占应收账款合计数 的比例(%)	坏账准备
明阳智慧能源集团股份公司	165,002,500.65	48.49	2,330,640.17
湖南创一工业新材料股份有限公司	48,068,452.72	14.13	480,684.53
株洲时代新材料科技股份有限公司	42,412,666.71	12.46	424,126.67

单位名称	2018.12.31		
	应收账款	占应收账款合计数 的比例(%)	坏账准备
中国水利电力物资华南有限公司	35,308,660.00	10.38	353,086.60
湖南中科宇能科技有限公司	5,652,664.00	1.66	348,293.20
合计	296,444,944.08	87.12	3,936,831.17

(五) 应收款项融资

1、 应收款项融资情况

项目	2020.12.31	2019.12.31
应收票据	47,506,219.10	18,200,754.66
合计	47,506,219.10	18,200,754.66

2、 应收款项融资本期增减变动及公允价值变动情况

项目	2019.1.1	本期新增	本期终止确认	其他变动	2019.12.31	累计在其他综合收益中确认的损失准备
银行承兑汇票	45,274,229.20	228,351,053.13	255,424,527.67		18,200,754.66	
合计	45,274,229.20	228,351,053.13	255,424,527.67		18,200,754.66	

项目	2019.12.31	本期新增	本期终止确认	其他变动	2020.12.31	累计在其他综合收益中确认的损失准备
银行承兑汇票	18,200,754.66	279,358,539.82	250,053,075.38		47,506,219.10	
合计	18,200,754.66	279,358,539.82	250,053,075.38		47,506,219.10	

3、 期末公司无已质押的应收款项融资

4、 期末公司已背书或贴现且在资产负债表日尚未到期的应收款项融资

项目	2020.12.31		2019.12.31		2018.12.31	
	期末终止确认金额	期末未终止确认金额	期末终止确认金额	期末未终止确认金额	期末终止确认金额	期末未终止确认金额
银行承兑汇票	199,439,864.90		127,470,182.80			
合计	199,439,864.90		127,470,182.80			

(六) 预付款项

1、 预付款项按账龄列示

账龄	2020.12.31		2019.12.31		2018.12.31	
	金额	比例(%)	金额	比例(%)	金额	比例(%)
1年以内	8,745,729.11	98.98	9,194,856.98	80.06	17,859,132.78	97.64
1至2年			2,200,000.00	19.16	431,036.07	2.36
2至3年			90,000.00	0.78		
3年以上	90,000.00	1.02				
合计	8,835,729.11	100.00	11,484,856.98	100.00	18,290,168.85	100.00

2、 按预付对象归集的期末余额前五名的预付款情况

预付对象	2020.12.31	占预付款项期末余额合计数的比例(%)
岳阳昌德新材料有限公司	3,647,054.46	41.28
大连齐化新材料有限公司	1,477,700.00	16.72
立信会计师事务所	600,000.00	6.79
Inchem Kereskedelmi Zrt	598,023.00	6.77
淮安市远辉新材料有限公司	399,600.00	4.52
合计	6,722,377.46	76.08

预付对象	2019.12.31	占预付款项期末余额合计数的比例(%)
大连齐化新材料有限公司	5,120,700.00	44.59
岳阳昌德新材料有限公司	2,252,431.54	19.61
上海星亿投资管理合伙企业（有限合伙）	2,000,000.00	17.41
JEC COMPOSITES	553,900.43	4.82
CV ANUGRAH MAJU JAYA	438,454.17	3.82
合计	10,365,486.14	90.25

预付对象	2018.12.31	占预付款项期末余额合计数的比例(%)
明阳智慧能源集团股份公司	8,962,264.15	49.00
上海星亿投资管理合伙企业（有限合伙）	2,000,000.00	10.93
株洲时代新材料科技股份有限公司	1,415,094.34	7.74
红叶风电设备（营口）有限公司	1,200,000.00	6.56
连云港华洋新能源技术有限公司	1,154,900.00	6.31
合计	14,732,258.49	80.54

(七) 其他应收款

项目	2020.12.31	2019.12.31	2018.12.31
其他应收款项	12,709,111.75	5,105,399.13	5,870,385.86
合计	12,709,111.75	5,105,399.13	5,870,385.86

1、 其他应收款项

(1) 按账龄披露

账龄	2020.12.31	2019.12.31	2018.12.31
1 年以内	22,400,208.52	314,921.18	4,730,322.96
1 至 2 年	84,637.49	4,453,157.95	596,247.90
2 至 3 年	4,300,530.00	361,830.00	385,490.00
3 至 4 年	66,330.00	43,490.00	27,550.00
4 至 5 年	11,290.00	11,500.00	121,900.00
5 年以上	32,000.00	20,500.00	9,875.00
小计	26,894,996.01	5,205,399.13	5,871,385.86
减：坏账准备	14,185,884.26	100,000.00	1,000.00
合计	12,709,111.75	5,105,399.13	5,870,385.86

(2) 按坏账计提方法分类披露

2020 年 12 月 31 日

类别	账面余额		坏账准备		账面价值
	金额	比例（%）	金额	计提比例（%）	
按单项计提坏账准备	14,185,884.26	52.75	14,185,884.26	100.00	
按组合计提坏账准备	12,709,111.75	47.25			12,709,111.75
合计	26,894,996.01	100.00	14,185,884.26		12,709,111.75

2019 年 12 月 31 日

类别	账面余额		坏账准备		账面价值
	金额	比例（%）	金额	计提比例（%）	
按单项计提坏账准备	100,000.00	1.92	100,000.00	100.00	
按组合计提坏账准备	5,105,399.13	98.08			5,105,399.13
合计	5,205,399.13	100.00	100,000.00		5,105,399.13

按单项计提坏账准备：

名称	2020.12.31			
	账面余额	坏账准备	计提比例（%）	计提理由
上海客属企业发展有 限公司	14,085,884.26	14,085,884.26	100.00	预计无法收回
林文宾	100,000.00	100,000.00	100.00	预计无法收回
合计	14,185,884.26	14,185,884.26		

名称	2019.12.31			
	账面余额	坏账准备	计提比例（%）	计提理由
林文宾	100,000.00	100,000.00	100.00	预计无法收回
合计	100,000.00	100,000.00		

按组合计提坏账准备：

组合计提项目：

名称	2020.12.31			2019.12.31		
	其他应收款项	坏账准备	计提比例 (%)	其他应收款项	坏账准备	计提比例 (%)
保证金、押金	12,455,751.00			4,872,567.95		
其他	253,360.75			232,831.18		
合计	12,709,111.75			5,105,399.13		

2018 年 12 月 31 日

类别	账面余额		坏账准备		账面价值
	金额	比例 (%)	金额	计提比例 (%)	
单项金额重大并单独计提坏账准备的其他应收款项					
按信用风险特征组合计提坏账准备的其他应收款项	5,871,385.86	100.00	1,000.00	0.02	5,870,385.86
单项金额不重大但单独计提坏账准备的其他应收款项					
合计	5,871,385.86	100.00	1,000.00		5,870,385.86

(3) 坏账准备计提情况

坏账准备	第一阶段	第二阶段	第三阶段	合计
	未来 12 个月预期信用损失	整个存续期预期信用损失(未发生信用减值)	整个存续期预期信用损失(已发生信用减值)	
2019.1.1 余额		5,000.00	875.00	5,875.00
2019.1.1 余额在本期				
--转入第二阶段				
--转入第三阶段				
--转回第二阶段				
--转回第一阶段				
本期计提		95,000.00	11,500.00	106,500.00
本期转回				
本期转销				
本期核销			12,375.00	12,375.00
其他变动				
2019.12.31 余额		100,000.00		100,000.00

坏账准备	第一阶段	第二阶段	第三阶段	合计
	未来 12 个月预期信用损失	整个存续期预期信用损失(未发生信用减值)	整个存续期预期信用损失(已发生信用减值)	
2019.12.31 余额		100,000.00		100,000.00
2019.12.31 余额在本期				
--转入第二阶段				
--转入第三阶段				
--转回第二阶段				
--转回第一阶段				
本期计提		14,085,884.26		14,085,884.26
本期转回				
本期转销				
本期核销				

坏账准备	第一阶段	第二阶段	第三阶段	合计
	未来 12 个月预期信用损失	整个存续期预期信用损失(未发生信用减值)	整个存续期预期信用损失(已发生信用减值)	
其他变动				
2020.12.31 余额		14,185,884.26		14,185,884.26

(4) 本报告期计提、转回或收回的坏账准备情况

类别	2017.12.31	本期变动金额			2018.12.31
		计提	收回或转回	转销或核销	
其他应收款坏账准备		1,000.00			1,000.00
合计		1,000.00			1,000.00

类别	2018.12.31	会计政策变更调整	2019.1.1	本期变动金额			2019.12.31
				计提	收回或转回	转销或核销	
其他应收款坏账准备	1,000.00	4,875.00	5,875.00	106,500.00		12,375.00	100,000.00
合计	1,000.00	4,875.00	5,875.00	106,500.00		12,375.00	100,000.00

类别	2019.12.31	本期变动金额			2020.12.31
		计提	收回或转回	转销或核销	
其他应收款坏账准备	100,000.00	14,085,884.26			14,185,884.26
合计	100,000.00	14,085,884.26			14,185,884.26

(5) 本报告期实际核销的其他应收款项情况

项目	2020 年度	2019 年度	2018 年度
----	---------	---------	---------

项目	2020 年度	2019 年度	2018 年度
实际核销的其他应收款项		12,375.00	

(6) 按款项性质分类情况

款项性质	账面余额		
	2020.12.31	2019.12.31	2018.12.31
保证金、押金	12,455,751.00	4,872,567.95	5,412,694.45
暂借款组合	100,000.00	100,000.00	100,000.00
员工往来款			116,818.14
其他	14,339,245.01	232,831.18	241,873.27
合计	26,894,996.01	5,205,399.13	5,871,385.86

(7) 按欠款方归集的期末余额前五名的其他应收款项情况

单位名称	款项性质	2020.12.31	账龄	占其他应 收款项期 末余额合 计数的比 例(%)	坏账准备期 末余额
上海客属企业发展 有限公司	其他	14,085,884.26	1 年以内	52.37	14,085,884.26
上海北虹桥建设 发展有限公司	保证金、 押金	4,730,000.00	1 年以内 1,730,000.00; 2-3 年 3,000,000.00	17.59	
上海临港奉贤经 济发展有限公司	保证金、 押金	3,232,221.00	1 年以内	12.02	
上海御华化工新 材料有限公司	押金、保 证金	1,840,000.00	1 年以内	6.84	
和运国际租赁有 限公司	保证金、 押金	530,000.00	1 年以内 101,800.00; 2-3 年 378,200.00; 3-4 年 50,000.00	1.97	

单位名称	款项性质	2020.12.31	账龄	占其他应 收款项期 末余额合 计数的比 例(%)	坏账准备期 末余额
合计		24,418,105.26		90.79	14,085,884.26

单位名称	款项性质	2019.12.31	账龄	占其他应收 款项期末余 额合计数的 比例(%)	坏账准备期 末余额
上海北虹桥建设发 展有限公司	保证金、 押金	3,000,000.00	1—2 年	57.63	
和运国际租赁有限 公司	保证金、 押金	902,000.00	1-2 年： 530,000.00,2-3 年： 345,000.00； 3-4 年 27,000.00	17.33	
株洲时代新材料科 技股份有限公司	保证金、 押金	500,000.00	1—2 年	9.61	
格上租赁有限公司 昆山分公司	保证金、 押金	320,000.00	1—2 年	6.15	
林文宾	其他	100,000.00	1-2 年	1.92	100,000.00
合计		4,822,000.00		92.64	100,000.00

单位名称	款项性质	2018.12.31	账龄	占其他应收 款项期末余 额合计数的 比例(%)	坏账准备期 末余额
上海北虹桥建设发 展有限公司	保证金、 押金	3,000,000.00	1 年以内	51.10	
和运国际租赁有限	保证金、	1,498,000.00	1 年以内：	25.51	

单位名称	款项性质	2018.12.31	账龄	占其他应收 款项期末余 额合计数的 比例(%)	坏账准备期 末余额
公司	押金		530,000.00; 1-2 年: 565,000.00; 2-3 年: 359,850.00; 3-4 年: 11,150.00; 4-5 年: 32,000.00		
株洲时代新材料科 技股份有限公司	保证金、 押金	500,000.00	1 年以内	8.52	
格上租赁有限公司 昆山分公司	保证金、 押金	320,000.00	1 年以内	5.45	
林文宾	其他	100,000.00	1 年以内	1.70	1,000.00
合计		5,418,000.00		92.28	1,000.00

(八) 存货

1、 存货分类

项目	2020.12.31			2019.12.31			2018.12.31		
	账面余额	跌价准备	账面价值	账面余额	跌价准备	账面价值	账面余额	跌价准备	账面价值
原材料	50,309,093.80	951,732.65	49,357,361.15	45,802,168.70	1,378,252.52	44,423,916.18	21,900,318.78	1,103,995.30	20,796,323.48
周转材料	395,270.27	1,052.92	394,217.35	455,839.94	1,891.47	453,948.47	387,674.74	4,249.89	383,424.85
在产品	664,890.50		664,890.50	555,985.11	26,615.97	529,369.14	682,939.98		682,939.98
库存商品	24,207,530.51	2,130,676.45	22,076,854.06	11,785,517.34	325,093.52	11,460,423.82	16,123,656.32	306,360.71	15,817,295.61
发出商品	539,235.28		539,235.28	5,802.83		5,802.83	1,593,450.65		1,593,450.65
合计	76,116,020.36	3,083,462.02	73,032,558.34	58,605,313.92	1,731,853.48	56,873,460.44	40,688,040.47	1,414,605.90	39,273,434.57

2、 存货跌价准备及合同履约成本减值准备

项目	2017.12.31	本期增加金额		本期减少金额		2018.12.31
		计提	其他	转回或转销	其他	
原材料	920,872.82	470,420.10		287,297.62		1,103,995.30
周转材料	4,814.54	472.65		1,037.30		4,249.89
在产品	28,760.68			28,760.68		
库存商品	145,620.11	195,444.11		34,703.51		306,360.71
合计	1,100,068.15	666,336.86		351,799.11		1,414,605.90

项目	2018.12.31	本期增加金额		本期减少金额		2019.12.31
		计提	其他	转回或转销	其他	
原材料	1,103,995.30	398,488.82		124,231.60		1,378,252.52
周转材料	4,249.89	1,891.47		4,249.89		1,891.47
在产品		26,615.97				26,615.97
库存商品	306,360.71	289,295.57		270,562.76		325,093.52
合计	1,414,605.90	716,291.83		399,044.25		1,731,853.48

项目	2019.12.31	本期增加金额		本期减少金额		2020.12.31
		计提	其他	转回或转销	其他	
原材料	1,378,252.52	549,488.23		976,008.10		951,732.65
周转材料	1,891.47	1,052.92		1,891.47		1,052.92
在产品	26,615.97			26,615.97		
库存商品	325,093.52	2,099,716.38		294,133.45		2,130,676.45
合计	1,731,853.48	2,650,257.53		1,298,648.99		3,083,462.02

(九) 其他流动资产

项目	2020.12.31	2019.12.31	2018.12.31
多缴待退回的企业所得税	34,052.21	2,936,774.73	1,133,917.41
待抵扣增值税进项税	5,422,640.42	88,695.47	134,476.22
理财产品			32,519,131.16
合计	5,456,692.63	3,025,470.20	33,787,524.79

(十) 长期股权投资

被投资单位	2017.12.31	本期增减变动								2018.12.31	减值准备期末余额
		追加投资	减少投资	权益法下确认的投资损益	其他综合收益调整	其他权益变动	宣告发放现金股利或利润	计提减值准备	其他		
1. 联营企业											
湖南创一工业新材料股份有限公司	3,775,030.89			113,025.29			-198,000.00			3,690,056.18	
合计	3,775,030.89			113,025.29			-198,000.00			3,690,056.18	

被投资单位	2018.12.31	本期增减变动								2019.12.31	减值准备期末余额
		追加投资	减少投资	权益法下确认的投资损益	其他综合收益调整	其他权益变动	宣告发放现金股利或利润	计提减值准备	其他		
1. 联营企业											
湖南创一工业新材料股份有限公司	3,690,056.18			640,178.37			-217,800.00			4,112,434.55	
合计	3,690,056.18			640,178.37			-217,800.00			4,112,434.55	

被投资单位	2019.12.31	本期增减变动							2020.12.31	减值准备期末余额
		追加投资	减少投资	权益法下确认的投资损益	其他综合收益调整	其他权益变动	宣告发放现金股利或利润	计提减值准备		
2. 联营企业										
湖南创一工业新材料股份有限公司	4,112,434.55			2,921,448.24			-278,784.00			6,755,098.79
合计	4,112,434.55			2,921,448.24			-278,784.00			6,755,098.79

(十一) 投资性房地产

1、 采用成本计量模式的投资性房地产

项目	房屋、建筑物	土地使用权	在建工程	合计
1. 账面原值				
(1) 2017.12.31	1,716,462.29			1,716,462.29
(2) 本期增加金额				
(3) 本期减少金额				
(4) 2018.12.31	1,716,462.29			1,716,462.29
2. 累计折旧和累计摊销				
(1) 2017.12.31	671,216.08			671,216.08
(2) 本期增加金额	77,082.36			77,082.36
—计提或摊销	77,082.36			77,082.36
(3) 本期减少金额				
(4) 2018.12.31	748,298.44			748,298.44
3. 减值准备				
(1) 2017.12.31				
(2) 本期增加金额				
(3) 本期减少金额				
(4) 2018.12.31				
4. 账面价值				
(1) 2018.12.31 账面价值	968,163.85			968,163.85
(2) 2017.12.31 账面价值	1,045,246.21			1,045,246.21

项目	房屋、建筑物	土地使用权	在建工程	合计
1. 账面原值				
(1) 2018.12.31	1,716,462.29			1,716,462.29
(2) 本期增加金额				
(3) 本期减少金额	1,716,462.29			1,716,462.29
—转入固定资产	1,716,462.29			1,716,462.29
(4) 2019.12.31				
2. 累计折旧和累计摊销				

项目	房屋、建筑物	土地使用权	在建工程	合计
(1) 2018.12.31	748,298.44			748,298.44
(2) 本期增加金额				
(3) 本期减少金额	748,298.44			748,298.44
—转入固定资产	748,298.44			748,298.44
(4) 2019.12.31				
3. 减值准备				
(1) 2018.12.31				
(2) 本期增加金额				
(3) 本期减少金额				
(4) 2019.12.31				
4. 账面价值				
(1) 2019.12.31 账面价值				
(2) 2018.12.31 账面价值	968,163.85			968,163.85

(十二) 固定资产

1、 固定资产及固定资产清理

项目	2020.12.31	2019.12.31	2018.12.31
固定资产	46,751,726.76	36,024,176.42	39,348,094.88
合计	46,751,726.76	36,024,176.42	39,348,094.88

2、 固定资产情况

项目	房屋建筑物	运输工具	办公设备	机器设备	电子设备及其他	合计
1. 账面原值						
(1) 2017.12.31	18,552,951.87	3,599,167.63	2,821,228.08	39,014,443.39	7,699,631.93	71,687,422.90
(2) 本期增加金额		345,616.11	212,960.81	3,598,705.65	1,829,208.48	5,986,491.05
—购置		345,616.11	212,960.81	3,010,775.16	1,829,208.48	5,398,560.56
—在建工程转入				587,930.49		587,930.49
(3) 本期减少金额		40,000.00	7,900.00	209,957.72	309,387.33	567,245.05
—处置或报废		40,000.00	7,900.00	209,957.72	309,387.33	567,245.05
(4) 2018.12.31	18,552,951.87	3,904,783.74	3,026,288.89	42,403,191.32	9,219,453.08	77,106,668.90
2. 累计折旧						
(1) 2017.12.31	9,287,110.10	2,749,988.11	2,049,332.91	12,317,172.06	5,774,445.58	32,178,048.76
(2) 本期增加金额	831,089.28	238,575.63	17,476.74	3,031,606.46	1,937,982.58	6,056,730.69
—计提	831,089.28	238,575.63	17,476.74	3,031,606.46	1,937,982.58	6,056,730.69
(3) 本期减少金额		36,000.00	7,110.00	166,580.95	266,514.48	476,205.43
—处置或报废		36,000.00	7,110.00	166,580.95	266,514.48	476,205.43
(4) 2018.12.31	10,118,199.38	2,952,563.74	2,059,699.65	15,182,197.57	7,445,913.68	37,758,574.02
3. 减值准备						
(1) 2017.12.31						
(2) 本期增加金额						
—计提						
(3) 本期减少金额						
—处置或报废						
(4) 2018.12.31						
4. 账面价值						
(1) 2018.12.31 账面价值	8,434,752.49	952,220.00	966,589.24	27,220,993.75	1,773,539.40	39,348,094.88
(2) 2017.12.31 账面价值	9,265,841.77	849,179.52	771,895.17	26,697,271.33	1,925,186.35	39,509,374.14
项目	房屋建筑物	运输工具	办公设备	机器设备	电子设备及其他	合计

项目	房屋建筑物	运输工具	办公设备	机器设备	电子设备及其他	合计
1. 账面原值						
(1) 2018.12.31	18,552,951.87	3,904,783.74	3,026,288.89	42,403,191.32	9,219,453.08	77,106,668.90
(2) 本期增加金额	1,716,462.29	654,724.55	24,024.13	577,379.92	289,991.50	3,262,582.39
—购置		654,724.55	24,024.13	577,379.92	289,991.50	1,546,120.10
—在建工程转入						
—投资性房地产转入	1,716,462.29					1,716,462.29
(3) 本期减少金额		58,647.00	37,843.60	70,600.00	174,045.16	341,135.76
—处置或报废		58,647.00	37,843.60	70,600.00	174,045.16	341,135.76
(4) 2019.12.31	20,269,414.16	4,500,861.29	3,012,469.42	42,909,971.24	9,335,399.42	80,028,115.53
2. 累计折旧						
(1) 2018.12.31	10,118,199.38	2,952,563.74	2,059,699.65	15,182,197.57	7,445,913.68	37,758,574.02
(2) 本期增加金额	1,656,470.08	243,736.16	44,811.78	3,153,831.43	1,445,790.45	6,544,639.90
—计提	908,171.64	243,736.16	44,811.78	3,153,831.43	1,445,790.45	5,796,341.46
—投资性房地产转入	748,298.44					748,298.44
(3) 本期减少金额		52,782.30	34,059.24	55,792.62	156,640.65	299,274.81
—处置或报废		52,782.30	34,059.24	55,792.62	156,640.65	299,274.81
(4) 2019.12.31	11,774,669.46	3,143,517.60	2,070,452.19	18,280,236.38	8,735,063.48	44,003,939.11
3. 减值准备						
(1) 2018.12.31						
(2) 本期增加金额						
—计提						
(3) 本期减少金额						
—处置或报废						
(4) 2019.12.31						
4. 账面价值						
(1) 2019.12.31 账面价值	8,494,744.70	1,357,343.69	942,017.23	24,629,734.86	600,335.94	36,024,176.42
(2) 2018.12.31 账面价值	8,434,752.49	952,220.00	966,589.24	27,220,993.75	1,773,539.40	39,348,094.88

项目	房屋建筑物	运输工具	办公设备	机器设备	电子设备及其他	合计
1. 账面原值						
(1) 2019.12.31	20,269,414.16	4,500,861.29	3,012,469.42	42,909,971.24	9,335,399.42	80,028,115.53
(2) 本期增加金额		1,131,947.87		17,414,193.75	1,752,186.69	20,298,328.31
—购置		1,131,947.87		16,797,695.54	1,752,186.69	19,681,830.10
—在建工程转入				616,498.21		616,498.21
(3) 本期减少金额		1,312,915.19	12,744.45	5,556,283.01	5,382,810.11	12,264,752.76
—处置或报废		1,312,915.19	12,744.45	5,556,283.01	5,382,810.11	12,264,752.76
(4) 2020.12.31	20,269,414.16	4,319,893.97	2,999,724.97	54,767,881.98	5,704,776.00	88,061,691.08
2. 累计折旧						
(1) 2019.12.31	11,774,669.46	3,143,517.60	2,070,452.19	18,280,236.38	8,735,063.48	44,003,939.11
(2) 本期增加金额	908,171.64	762,445.96	46,148.92	3,355,109.57	1,343,296.70	6,415,172.79
—计提	908,171.64	762,445.96	46,148.92	3,355,109.57	1,343,296.70	6,415,172.79
—投资性房地产转入						
(3) 本期减少金额		1,155,420.35	11,773.42	3,826,992.43	4,879,721.09	9,873,907.29
—处置或报废		1,155,420.35	11,773.42	3,826,992.43	4,879,721.09	9,873,907.29
(4) 2020.12.31	12,682,841.10	2,750,543.21	2,104,827.69	17,808,353.52	5,198,639.09	40,545,204.61
3. 减值准备						
(1) 2019.12.31						
(2) 本期增加金额				764,759.71		764,759.71
—计提				764,759.71		764,759.71
(3) 本期减少金额						
—处置或报废						
(4) 2020.12.31				764,759.71		764,759.71
4. 账面价值						
(1) 2020.12.31 账面价值	7,586,573.06	1,569,350.76	894,897.28	36,194,768.75	506,136.91	46,751,726.76
(2) 2019.12.31 账面价值	8,494,744.70	1,357,343.69	942,017.23	24,629,734.86	600,335.94	36,024,176.42

3、 本报告期无暂时闲置的固定资产

4、 本报告期通过融资租赁租入的固定资产情况

2020 年 12 月 31 日

项目	账面原值	累计折旧	减值准备	账面价值
运输设备	512,814.16	81,196.96		431,617.20
合计	512,814.16	81,196.96		431,617.20

5、 本报告期无通过经营租赁租出的固定资产。

6、 2020 年 12 月 31 日无未办妥产权证书的固定资产。

(十三) 在建工程

1、 在建工程及工程物资

项目	2020.12.31	2019.12.31	2018.12.31
在建工程	2,242,151.63	2,339,472.95	1,447,019.48
合计	2,242,151.63	2,339,472.95	1,447,019.48

2、 在建工程情况

项目	2020.12.31			2019.12.31			2018.12.31		
	账面余额	减值准备	账面价值	账面余额	减值准备	账面价值	账面余额	减值准备	账面价值
贮罐安装工程	932,211.99	685,711.98	246,500.01	1,050,793.06		1,050,793.06	1,050,793.06		1,050,793.06
研发大楼前期 费用	1,201,200.64		1,201,200.64	413,207.55		413,207.55	396,226.42		396,226.42
综合办公楼一 期工程	226,918.31		226,918.31	226,918.31		226,918.31			
生产部车间二 楼装修工程	567,532.67		567,532.67						
6 号车间改造				648,554.03		648,554.03			
合计	2,927,863.61	685,711.98	2,242,151.63	2,339,472.95		2,339,472.95	1,447,019.48		1,447,019.48

3、 本报告期计提在建工程减值准备情况

项目	计提金额			计提原因
	2020 年度	2019 年度	2018 年度	
贮罐安装工程	685,711.98			设备闲置、无法使用
合计	685,711.98			

(十四) 无形资产

1、 无形资产情况

项目	软件	土地使用权	合计
1. 账面原值			
(1) 2017.12.31	680,742.89		680,742.89
(2) 本期增加金额		21,897,800.00	21,897,800.00
—购置		21,897,800.00	21,897,800.00
(3) 本期减少金额			
(4) 2018.12.31	680,742.89	21,897,800.00	22,578,542.89
2. 累计摊销			
(1) 2017.12.31	438,049.40		438,049.40
(2) 本期增加金额	40,449.00	109,489.00	149,938.00
—计提	40,449.00	109,489.00	149,938.00
(3) 本期减少金额			
(4) 2018.12.31	478,498.40	109,489.00	587,987.40
3. 减值准备			
(1) 2017.12.31			
(2) 本期增加金额			
(3) 本期减少金额			
(4) 2018.12.31			
4. 账面价值			
(1) 2018.12.31 账面价值	202,244.49	21,788,311.00	21,990,555.49
(2) 2017.12.31 账面价值	242,693.49		242,693.49

截止 2018 年 12 月 31 日，无形资产中无通过公司内部研发形成的无形资产。

项目	软件	土地使用权	合计
1. 账面原值			
(1) 2018.12.31	680,742.89	21,897,800.00	22,578,542.89
(2) 本期增加金额	707,964.60		707,964.60
—购置	707,964.60		707,964.60
(3) 本期减少金额			
(4) 2019.12.31	1,388,707.49	21,897,800.00	23,286,507.49
2. 累计摊销			
(1) 2018.12.31	478,498.40	109,489.00	587,987.40
(2) 本期增加金额	182,041.92	437,955.99	619,997.91
—计提	182,041.92	437,955.99	619,997.91
(3) 本期减少金额			
(4) 2019.12.31	660,540.32	547,444.99	1,207,985.31
3. 减值准备			
(1) 2018.12.31			
(2) 本期增加金额			
(3) 本期减少金额			
(4) 2019.12.31			
4. 账面价值			
(1) 2019.12.31 账面价值	728,167.17	21,350,355.01	22,078,522.18
(2) 2018.12.31 账面价值	202,244.49	21,788,311.00	21,990,555.49

截止 2019 年 12 月 31 日，无形资产中无通过公司内部研发形成的无形资产。

项目	软件	土地使用权	合计
1. 账面原值			
(1) 2019.12.31	1,388,707.49	21,897,800.00	23,286,507.49
(2) 本期增加金额	148,180.00	24,359,500.00	24,507,680.00
—购置	148,180.00	24,359,500.00	24,507,680.00
(3) 本期减少金额			
(4) 2020.12.31	1,536,887.49	46,257,300.00	47,794,187.49

项目	软件	土地使用权	合计
2. 累计摊销			
（1）2019.12.31	660,540.32	547,444.99	1,207,985.31
（2）本期增加金额	184,511.61	681,550.96	866,062.57
—计提	184,511.61	681,550.96	866,062.57
（3）本期减少金额			
（4）2020.12.31	845,051.93	1,228,995.95	2,074,047.88
3. 减值准备			
（1）2019.12.31			
（2）本期增加金额			
（3）本期减少金额			
（4）2020.12.31			
4. 账面价值			
（1）2020.12.31 账面价值	691,835.56	45,028,304.05	45,720,139.61
（2）2019.12.31 账面价值	728,167.17	21,350,355.01	22,078,522.18

截止 2020 年 12 月 31 日，无形资产中无通过公司内部研发形成的无形资产。

- 2、 本报告期无使用寿命不确定的知识产权。
- 3、 本报告期无所有权或使用权受到限制的知识产权。
- 4、 2020 年 12 月 31 日无未办妥产权证书的土地使用权。

(十五) 长期待摊费用

项目	2017.12.31	本期增加金额	本期摊销金额	其他减少金额	2018.12.31
车间改造	275,225.90		145,144.38		130,081.52
房租费用	120,000.00		96,000.00		24,000.00
专利使用费	17,998.92		17,998.92		
合计	413,224.82		259,143.30		154,081.52

项目	2018.12.31	本期增加金额	本期摊销金额	其他减少金额	2019.12.31
车间改造	130,081.52		93,084.57		36,996.95
房租费用	24,000.00		24,000.00		
合计	154,081.52		117,084.57		36,996.95

项目	2019.12.31	本期增加金额	本期摊销金额	其他减少金额	2020.12.31
冷库及干燥房工程		226,697.25	15,113.16		211,584.09
研技部办公室改造		173,613.09	20,254.85		153,358.24
车间改造	36,996.95		33,935.14		3,061.81
合计	36,996.95	400,310.34	69,303.15		368,004.14

(十六) 递延所得税资产和递延所得税负债

1、 未经抵销的递延所得税资产

项目	2020.12.31		2019.12.31		2018.12.31	
	可抵扣暂时性差异	递延所得税资产	可抵扣暂时性差异	递延所得税资产	可抵扣暂时性差异	递延所得税资产
资产减值准备	4,054,704.33	608,205.65	10,725,891.90	1,608,883.79	8,959,398.25	1,343,909.74
合计	4,054,704.33	608,205.65	10,725,891.90	1,608,883.79	8,959,398.25	1,343,909.74

(十七) 其他非流动资产

项目	2020.12.31			2019.12.31			2018.12.31		
	账面余额	减值准备	账面价值	账面余额	减值准备	账面价值	账面余额	减值准备	账面价值
预付长期资产款	84,550.00		84,550.00	1,774,453.57		1,774,453.57	658,931.52		658,931.52
合计	84,550.00		84,550.00	1,774,453.57		1,774,453.57	658,931.52		658,931.52

(十八) 短期借款

1、 短期借款分类

项目	2020.12.31	2019.12.31	2018.12.31
附追索权的贴现未到期承兑汇 票	50,000,000.00	11,000,000.00	17,186,893.21
质押借款		8,329,816.61	
抵押借款		924,569.62	
合计	50,000,000.00	20,254,386.23	17,186,893.21

截止至 2019 年 12 月 31 日，本公司质押借款和抵押借款情况如下：

- 1) 2019 年 11 月 8 日，本公司向渣打银行（中国）有限公司上海分行借入本金金额为美元 432,000.00 元（人民币 3,014,430.52 元）短期借款，该借款条件为担保质押借款，借款期限自 2019 年 11 月 8 日起至 2020 年 4 月 28 日止。担保人为：杨裕镜、惠展电子材料（上海）有限公司、广州惠利电子材料有限公司；质押物为：美元 674,784.00 元银行定期存款。
- 2) 2019 年 11 月 8 日，本公司向渣打银行（中国）有限公司上海分行借入本金金额为 432,000.00 美元（人民币 3,014,430.52 元）短期借款，该借款条件为担保质押借款，借款期限自 2019 年 11 月 8 日起至 2020 年 4 月 28 日止。担保人为：杨裕镜、惠展电子材料（上海）有限公司、广州惠利电子材料有限公司；质押物为：美元 674,784.00 元银行定期存款。
- 3) 2019 年 11 月 18 日，本公司向渣打银行（中国）有限公司上海分行借入本金金额为 324,000.00 美元（人民币 2,260,822.89 元）短期借款，该借款条件为担保质押借款，借款期限自 2019 年 11 月 18 日起至 2020 年 4 月 28 日止。担保人为：杨裕镜、惠展电子材料（上海）有限公司、广州惠利电子材料有限公司；质押物为：美元 506,088.00 元银行定期存款。
- 4) 2019 年 11 月 15 日，本公司向中国农业银行股份有限公司上海嘉定支行借入本金金额为 132,352.00 美元（人民币 921,355.69）短期借款，该借款条件为担保抵押借款，抵押人为：上海惠泰纸品有限公司，抵押物为：房产（房产证号：沪房地嘉字（2009）第 036788 号）。

(十九) 应付票据

种类	2020.12.31	2019.12.31	2018.12.31
银行承兑汇票	288,816,114.94	127,040,995.27	70,920,234.96
商业承兑汇票	3,978,385.25	1,063,943.70	690,722.20
合计	292,794,500.19	128,104,938.97	71,610,957.16

期末无已到期未支付的应付票据。

(二十) 应付账款

1、 应付账款列示

项目	2020.12.31	2019.12.31	2018.12.31
应付账款	182,836,169.29	130,573,860.14	108,871,845.38
合计	182,836,169.29	130,573,860.14	108,871,845.38

2、 本报告期末无账龄超过一年的重要应付账款。

(二十一) 预收款项

1、 预收款项列示

项目	2020.12.31	2019.12.31	2018.12.31
预收货款		203,669.65	158,610.84
合计		203,669.65	158,610.84

2、 本报告期末无账龄超过一年的重要预收款项。

(二十二) 合同负债

1、 合同负债情况

项目	2020.12.31
转让商品收到的预收款项	413,689.13
合计	413,689.13

(二十三) 应付职工薪酬

1、 应付职工薪酬列示

项目	2017.12.31	本期增加	本期减少	2018.12.31
短期薪酬	6,502,925.73	42,840,421.98	43,712,952.98	5,630,394.73
离职后福利-设定提存计划	247,895.74	4,368,663.97	4,371,121.36	245,438.35
辞退福利		831,410.67	831,410.67	
一年内到期的其他福利				
合计	6,750,821.47	48,040,496.62	48,915,485.01	5,875,833.08

项目	2018.12.31	本期增加	本期减少	2019.12.31
短期薪酬	5,630,394.73	43,132,579.26	41,986,013.03	6,776,960.96
离职后福利-设定提存计划	245,438.35	3,816,960.41	3,844,550.96	217,847.80
辞退福利		517,871.31	517,871.31	
一年内到期的其他福利				
合计	5,875,833.08	47,467,410.98	46,348,435.30	6,994,808.76

项目	2019.12.31	本期增加	本期减少	2020.12.31
短期薪酬	6,776,960.96	59,885,085.25	57,921,145.96	8,740,900.25
离职后福利-设定提存计划	217,847.80	311,320.54	529,168.34	
辞退福利		91,753.00	91,753.00	
一年内到期的其他福利				
合计	6,994,808.76	60,288,158.79	58,542,067.30	8,740,900.25

2、 短期薪酬列示

项目	2017.12.31	本期增加	本期减少	2018.12.31
(1) 工资、奖金、津贴和补贴	6,364,246.67	36,732,996.77	37,598,462.36	5,498,781.08
(2) 职工福利费		2,173,883.29	2,173,883.29	
(3) 社会保险费	138,679.06	2,495,199.92	2,502,265.33	131,613.65
其中：医疗保险费	114,878.30	2,132,225.92	2,133,359.66	113,744.56
工伤保险费	11,708.31	131,481.35	137,293.37	5,896.29
生育保险费	12,092.45	231,492.65	231,612.30	11,972.80
(4) 住房公积金		1,426,342.00	1,426,342.00	
(5) 工会经费和职工教育经费		12,000.00	12,000.00	
合计	6,502,925.73	42,840,421.98	43,712,952.98	5,630,394.73

项目	2018.12.31	本期增加	本期减少	2019.12.31
(1) 工资、奖金、津贴和补贴	5,498,781.08	36,396,824.65	35,270,194.97	6,625,410.76
(2) 职工福利费		2,951,572.04	2,951,572.04	
(3) 社会保险费	131,613.65	2,352,733.58	2,332,797.03	151,550.20
其中：医疗保险费	113,744.56	1,979,225.24	1,967,542.10	125,427.70
工伤保险费	5,896.29	149,367.76	142,344.55	12,919.50
生育保险费	11,972.80	224,140.58	222,910.38	13,203.00
(4) 住房公积金		1,413,824.00	1,413,824.00	
(5) 工会经费和职工教育经费		17,624.99	17,624.99	
合计	5,630,394.73	43,132,579.26	41,986,013.03	6,776,960.96

项目	2019.12.31	本期增加	本期减少	2020.12.31
(1) 工资、奖金、津贴和补贴	6,625,410.76	51,882,067.05	49,938,464.06	8,569,013.75

项目	2019.12.31	本期增加	本期减少	2020.12.31
(2) 职工福利费		4,416,896.31	4,416,896.31	
(3) 社会保险费	151,550.20	1,993,087.89	1,972,751.59	171,886.50
其中：医疗保险费	125,427.70	1,765,327.22	1,733,911.22	156,843.70
工伤保险费	12,919.50	15,492.35	28,411.85	
生育保险费	13,203.00	212,268.32	210,428.52	15,042.80
(4) 住房公积金		1,581,034.00	1,581,034.00	
(5) 工会经费和职工教育经费		12,000.00	12,000.00	
合计	6,776,960.96	59,885,085.25	57,921,145.96	8,740,900.25

3、 设定提存计划列示

项目	2017.12.31	本期增加	本期减少	2018.12.31
基本养老保险	241,849.44	4,232,719.71	4,235,117.05	239,452.10
失业保险费	6,046.30	135,944.26	136,004.31	5,986.25
合计	247,895.74	4,368,663.97	4,371,121.36	245,438.35

项目	2018.12.31	本期增加	本期减少	2019.12.31
基本养老保险	239,452.10	3,695,230.69	3,723,436.49	211,246.30
失业保险费	5,986.25	121,729.72	121,114.47	6,601.50
合计	245,438.35	3,816,960.41	3,844,550.96	217,847.80

项目	2019.12.31	本期增加	本期减少	2020.12.31
基本养老保险	211,246.30	301,664.70	512,911.00	
失业保险费	6,601.50	9,655.84	16,257.34	
合计	217,847.80	311,320.54	529,168.34	

(二十四) 应交税费

税费项目	2020.12.31	2019.12.31	2018.12.31
企业所得税	4,379,909.16	41,328.28	35,137.75
个人所得税	1,474,724.79	155,924.11	121,242.92
印花税	217,956.00	57,380.40	4,051.20
增值税	116,650.78	1,910,816.22	8,245,264.11
土地使用税	40,212.16	35,143.13	31,238.33
城建税	8,165.55	130,605.72	431,383.99
教育费附加	3,499.52	74,428.93	254,951.76
地方教育费附加	2,333.01	49,619.27	89,097.62
环境保护税	58.73	162.34	6.74
合计	6,243,509.70	2,455,408.40	9,212,374.42

(二十五) 其他应付款

项目	2020.12.31	2019.12.31	2018.12.31
其他应付款项	291,935.00	75,446.28	114,831.86
合计	291,935.00	75,446.28	114,831.86

1、 其他应付款项

(1) 按款项性质列示

项目	2020.12.31	2019.12.31	2018.12.31
保证金	20,120.00	45,995.00	70,195.00
其他	271,815.00	29,451.28	44,636.86
合计	291,935.00	75,446.28	114,831.86

(二十六) 一年内到期的非流动负债

项目	2020.12.31	2019.12.31	2018.12.31
一年内到期的长期应付款	138,553.69		
合计	138,553.69		

(二十七) 其他流动负债

项目	2020.12.31	2019.12.31	2018.12.31
已背书未终止确认的商业汇票	37,372,422.88	34,389,487.62	21,925,751.58
待转销项税额	53,779.58		
合计	37,426,202.46	34,389,487.62	21,925,751.58

(二十八) 长期应付款

项目	2020.12.31	2019.12.31	2018.12.31
长期应付款	193,536.26		
合计	193,536.26		

1、 长期应付款

项目	2020.12.31	2019.12.31	2018.12.31
应付融资租赁款	348,339.88		
减：未确认融资费用	16,249.93		
一年内到期长期应付款	138,553.69		
合计	193,536.26		

于资产负债表日后需支付的最低融资租赁付款额如下：

剩余租赁期	2020.12.31

剩余租赁期	2020.12.31
1 年以内	149,288.52
1 至 2 年	149,288.52
2 至 3 年	49,762.84
3 年以上	
合计	348,339.88

(二十九) 股本

项目	2017.12.31	本期变动增 (+) 减 (-)					2018.12.31
		发行新股	送股	公积金转股	其他	小计	
股份总额	69,200,000.00						69,200,000.00

项目	2018.12.31	本期变动增 (+) 减 (-)					2019.12.31
		发行新股	送股	公积金转股	其他	小计	
股份总额	69,200,000.00						69,200,000.00

项目	2019.12.31	本期变动增 (+) 减 (-)					2020.12.31
		发行新股	送股	公积金转股	其他	小计	
股份总额	69,200,000.00						69,200,000.00

(三十) 资本公积

项目	2017.12.31	本期增加	本期减少	2018.12.31
资本溢价 (股本溢价)	293,359,245.80			293,359,245.80
合计	293,359,245.80			293,359,245.80

项目	2018.12.31	本期增加	本期减少	2019.12.31
资本溢价 (股本溢价)	293,359,245.80			293,359,245.80

项目	2018.12.31	本期增加	本期减少	2019.12.31
合计	293,359,245.80			293,359,245.80

项目	2019.12.31	本期增加	本期减少	2020.12.31
资本溢价（股本溢价）	293,359,245.80	14,030,034.62		307,389,280.42
合计	293,359,245.80	14,030,034.62		307,389,280.42

注：2020 年度增加的资本公积——资本溢价（股本溢价）系本公司以权益结算的股份支付确认的费用，详见本附注、十一；

(三十一) 盈余公积

项目	2017.12.31	本期增加	本期减少	2018.12.31
法定盈余公积	29,276,284.99	1,800,303.49		31,076,588.48
合计	29,276,284.99	1,800,303.49		31,076,588.48

项目	2018.12.31	会计政策变更调整	2019.1.1	本期增加	本期减少	2019.12.31
法定盈余公积	31,076,588.48	-202,153.77	30,874,434.71	2,133,365.63		33,007,800.34
合计	31,076,588.48	-202,153.77	30,874,434.71	2,133,365.63		33,007,800.34

项目	2019.12.31	会计政策变更调整	2020.1.1	本期增加	本期减少	2020.12.31
法定盈余公积	33,007,800.34		33,007,800.34	7,236,290.26		40,244,090.60
合计	33,007,800.34		33,007,800.34	7,236,290.26		40,244,090.60

(三十二) 未分配利润

项目	2020 年度	2019 年度	2018 年度
调整前上年年末未分配利润	61,797,725.38	53,394,877.55	44,205,600.80
调整年初未分配利润合计数（调增+，调减-）		-1,826,760.75	
调整后年初未分配利润	61,797,725.38	51,568,116.80	44,205,600.80
加：本期归属于母公司所有者的净利润	56,498,326.31	22,742,974.21	10,989,580.24
减：提取法定盈余公积	7,236,290.26	2,133,365.63	1,800,303.49
应付普通股股利	55,360,000.00	10,380,000.00	
期末未分配利润	55,699,761.43	61,797,725.38	53,394,877.55

调整年初未分配利润明细：

项目	影响年初未分配利润		
	2020 年度	2019 年度	2018 年度
由于《企业会计准则》及其相关新规定进行追溯调整		-1,826,760.75	
合计		-1,826,760.75	

(三十三) 营业收入和营业成本

1、 营业收入和营业成本情况

项目	2020 年度		2019 年度		2018 年度	
	收入	成本	收入	成本	收入	成本
主营业务	1,388,914,867.62	1,205,889,785.85	544,382,078.90	428,856,350.54	433,000,377.31	347,731,081.44
其他业务	43,432,928.28	42,731,572.88	6,968,704.22	5,910,866.33	12,280,982.72	11,407,253.27
合计	1,432,347,795.90	1,248,621,358.73	551,350,783.12	434,767,216.87	445,281,360.03	359,138,334.71

2、 合同产生的收入情况

2018 年度至 2020 年度的收入分解信息如下：

合同分类	2020 年度	2019 年度	2018 年度	合计
商品类型：				
风电叶片用环氧树脂	1,217,135,686.16	409,378,210.48	298,794,693.84	1,925,308,590.48
电子电气绝缘封装用环氧树脂	81,461,394.90	84,235,899.34	95,248,060.83	260,945,355.07
新型复合材料用环氧树脂	90,009,149.38	50,391,243.50	38,616,916.21	179,017,309.09
量子点相关产品及其他	308,637.18	376,725.58	340,706.43	1,026,069.19
其他业务收入	43,432,928.28	6,968,704.22	12,280,982.72	62,682,615.22
合计	1,432,347,795.90	551,350,783.12	445,281,360.03	2,428,979,939.05
按经营地区分类：				
国内	1,431,521,015.29	550,306,899.34	444,193,882.76	2,426,021,797.39
国外	826,780.61	1,043,883.78	1,087,477.27	2,958,141.66
合计	1,432,347,795.90	551,350,783.12	445,281,360.03	2,428,979,939.05
按销售渠道分类：				
直销	1,404,700,634.13	535,184,208.23	437,680,653.89	2,377,565,496.25
经销	27,647,161.77	16,166,574.89	7,600,706.14	51,414,442.80
合计	1,432,347,795.90	551,350,783.12	445,281,360.03	2,428,979,939.05

(三十四) 税金及附加

项目	2020 年度	2019 年度	2018 年度
城市维护建设税	1,552,069.01	674,075.83	687,253.27
教育费附加	902,957.04	372,910.84	377,442.59
印花税	827,371.00	454,921.10	289,977.70
地方教育费附加	601,971.33	193,424.63	166,942.24
土地使用税	184,476.48	187,499.06	78,164.87
房产税	130,589.82	172,702.61	179,328.26
车船使用税	8,438.16	8,645.59	9,238.40
其他税费	6,062.29	11,319.64	7,589.48
合计	4,213,935.13	2,075,499.30	1,795,936.81

(三十五) 销售费用

项目	2020 年度	2019 年度	2018 年度
工资薪酬	13,515,449.71	10,603,488.59	10,314,020.98
业务招待费	2,638,942.06	1,376,520.75	1,007,952.93
展会费	1,521,424.59	1,574,297.11	1,842,971.64
租赁费	1,443,252.75	572,248.22	252,272.76
差旅费	997,830.06	1,319,531.13	1,730,199.09
办公费	598,106.86	408,989.65	578,509.08
折旧费	477,912.50	458,683.04	436,391.19
专业服务费	414,418.82	4,185,432.73	486,616.40
运输费		9,990,684.34	6,915,076.22
其他费用	1,267,114.04	1,618,607.15	901,653.28
合计	22,874,451.39	32,108,482.71	24,465,663.57

注：本公司自 2020 年 1 月 1 日起执行新收入准则，将与合同履行直接相关的运输费变更为在主营业务成本中核算。

(三十六) 管理费用

项目	2020 年度	2019 年度	2018 年度
工资薪酬	18,950,259.09	15,708,591.11	15,749,685.98
股份支付	14,030,034.62		
专业服务费	3,926,484.97	1,688,131.41	1,231,911.92
业务招待费	2,284,910.10	1,234,850.34	771,774.02
租赁费	1,762,071.18	1,503,028.32	1,998,809.44
折旧费	1,378,337.97	1,010,160.27	1,047,027.76
修理费	1,149,232.81	987,240.44	500,468.46
差旅费	1,018,399.25	1,087,167.19	1,464,103.16
办公费	933,898.93	775,036.14	797,360.56
其他费用	2,980,069.41	2,668,937.77	2,378,591.24
合计	48,413,698.33	26,663,142.99	25,939,732.54

(三十七) 研发费用

项目	2020 年度	2019 年度	2018 年度
工资薪酬	15,553,670.80	11,061,031.89	11,062,486.04
材料设备费	8,774,202.75	3,082,614.71	4,613,074.69
检测费	3,424,631.50	1,724,305.47	1,242,700.25
技术服务费	3,013,778.85	10,647,642.59	568,383.02
折旧费	2,621,184.57	2,470,774.54	2,390,500.80
租赁费	728,398.63	640,465.65	909,692.51
修理费	505,578.82	400,214.04	173,110.50
差旅费	487,426.73	422,873.91	537,257.38
其他费用	829,212.12	979,517.68	1,300,278.25
合计	35,938,084.77	31,429,440.48	22,797,483.44

(三十八) 财务费用

项目	2020 年度	2019 年度	2018 年度
利息费用	1,176,976.06	3,545,869.47	2,380,253.85
减：利息收入	1,867,198.99	224,964.23	297,012.88
汇兑损益	243,042.20	47,981.94	-804,014.14
手续费	596,052.06	552,616.09	346,379.88
现金折扣		-19,496.76	-38,450.89
合计	148,871.33	3,902,006.51	1,587,155.82

(三十九) 其他收益

项目	2020 年度	2019 年度	2018 年度
政府补助	2,762,718.00	1,481,059.00	1,978,159.08
代扣个人所得税手续费	60,943.93	105,369.97	16,858.16
税收优惠		569.39	
合计	2,823,661.93	1,586,998.36	1,995,017.24

计入其他收益的政府补助

补助项目	2020 年度	2019 年度	2018 年度	与资产相关/与收益相关
嘉定区财政补贴	1,255,000.00			与收益相关
上海市产业升级发展专项资金	800,000.00			与收益相关
广州黄埔区科技局高新技术企业认定通过奖励	400,000.00	200,000.00		与收益相关
上海市科委科技创新券兑现	100,000.00	141,500.00	100,000.00	与收益相关
上海市中小锅炉提标改造专项资金支持款	80,400.00			与收益相关
稳岗补贴	74,818.00	59,954.00	108,211.58	与收益相关
2020 年广州市黄埔区、广州开发区质量强区专项资金第三方品牌认证资助	40,000.00			与收益相关
上海商务委员会对外经贸发展专项资金	12,500.00	90,000.00	178,755.00	与收益相关
江桥镇扶持资金		724,000.00	1,361,000.00	与收益相关
广州市开发区科技创新局 2017 年广州市企业研发后补助		260,200.00		与收益相关
广州开发区知识产权局知识产权规范化管理标准认证资助经费			100,000.00	与收益相关
广州市知识产权局知识产权专利资助资金			99,650.00	与收益相关
上海科技众创创新补贴			25,000.00	与收益相关
上海市知识产权局专利补助费		5,405.00	5,542.50	与收益相关
合计	2,762,718.00	1,481,059.00	1,978,159.08	

(四十) 投资收益

项目	2020 年度	2019 年度	2018 年度
理财产品收益	3,421,072.54	2,028,753.13	1,700,542.17
权益法核算的长期股权投资收益	2,921,448.24	640,178.37	113,025.29
合计	6,342,520.78	2,668,931.50	1,813,567.46

(四十一) 信用减值损失

项目	2020 年度	2019 年度
其他应收款坏账损失	14,085,884.26	106,500.00
应收账款坏账损失	1,744,526.36	-3,255,027.07
应收票据坏账损失	-7,946,500.79	3,008,254.77
合计	7,883,909.83	-140,272.30

(四十二) 资产减值损失

项目	2020 年度	2019 年度	2018 年度
存货跌价损失及合同履约成本 减值损失	2,650,257.53	716,291.82	666,336.85
固定资产减值损失	764,759.71		
在建工程减值损失	685,711.98		
坏账损失			-1,271,402.12
合计	4,100,729.22	716,291.82	-605,065.27

(四十三) 资产处置收益

项目	发生额			计入当期非经常性损益的金额		
	2020 年度	2019 年度	2018 年度	2020 年度	2019 年度	2018 年度
处置非流动资产损失	-75,493.05	79,034.30	-40,841.75	-75,493.05	79,034.30	-40,841.75

项目	发生额			计入当期非经常性损益的金额		
	2020 年度	2019 年度	2018 年度	2020 年度	2019 年度	2018 年度
合计	-75,493.05	79,034.30	-40,841.75	-75,493.05	79,034.30	-40,841.75

(四十四) 营业外收入

项目	发生额			计入当期非经常性损益的金额		
	2020 年度	2019 年度	2018 年度	2020 年度	2019 年度	2018 年度
保险赔偿款	106,705.41	29,600.55		106,705.41	29,600.55	
其他	158,057.32	38,017.55	6,535.12	158,057.32	38,017.55	6,535.12
合计	264,762.73	67,618.10	6,535.12	264,762.73	67,618.10	6,535.12

(四十五) 营业外支出

项目	发生额			计入当期非经常性损益的金额		
	2020 年度	2019 年度	2018 年度	2020 年度	2019 年度	2018 年度
非流动资产毁损报废损失	927,269.74	23,882.71		927,269.74	23,882.71	
非常损失	267,718.36	333,018.51	0.05	267,718.36	333,018.51	0.05
对外捐赠	248,300.00	66,400.00	26,540.00	248,300.00	66,400.00	26,540.00
滞纳金	28,820.22	2,229.33	6,742.75	28,820.22	2,229.33	6,742.75
罚款支出	3,120.00	6,480.00	10,467.23	3,120.00	6,480.00	10,467.23
违约金			228,000.00			228,000.00
合计	1,475,228.32	432,010.55	271,750.03	1,475,228.32	432,010.55	271,750.03

(四十六) 所得税费用

1、 所得税费用表

项目	2020 年度	2019 年度	2018 年度
当期所得税费用	10,539,295.30	937,993.02	1,146,139.98
递延所得税费用	1,000,678.14	120,757.61	1,644,845.14

项目	2020 年度	2019 年度	2018 年度
合计	11,539,973.44	1,058,750.63	2,790,985.12

2、 会计利润与所得税费用调整过程

项目	2020 年度	2019 年度	2018 年度
利润总额	68,032,981.24	23,799,546.45	13,664,646.45
按法定[或适用]税率计算的所得税费用	10,201,071.84	3,569,931.97	2,049,696.97
子公司适用不同税率的影响	-1,866,059.78	69,034.26	-251,681.46
调整以前期间所得税的影响	121,014.00	209,400.86	20,497.45
非应税收入的影响	-438,217.24	-96,026.76	-16,953.79
不可抵扣的成本、费用和损失的影响	2,703,602.61	-68,158.52	41,177.90
使用前期未确认递延所得税资产的可抵扣亏损的影响		-39.50	
本期未确认递延所得税资产的可抵扣暂时性差异或可抵扣亏损的影响	4,970,039.60	868,449.97	3,571,371.86
技术开发费加计扣除的影响	-4,151,477.59	-3,493,841.65	-2,623,123.81
所得税费用	11,539,973.44	1,058,750.63	2,790,985.12

(四十七) 每股收益

1、 基本每股收益

基本每股收益以归属于母公司普通股股东的合并净利润除以本公司发行在外普通股的加权平均数计算：

项目	2020 年度	2019 年度	2018 年度
归属于母公司普通股股东的合并净利润	56,498,326.31	22,742,974.21	10,989,580.24
本公司发行在外普通股的加权平均数	69,200,000.00	69,200,000.00	69,200,000.00
基本每股收益	0.82	0.33	0.16
其中：持续经营基本每股收益	0.82	0.33	0.16
终止经营基本每股收益			

2、 稀释每股收益

稀释每股收益以归属于母公司普通股股东的合并净利润（稀释）除以本公司发行在外普通股的加权平均数（稀释）计算：

项目	2020 年度	2019 年度	2018 年度
归属于母公司普通股股东的合并净利润 （稀释）	56,498,326.31	22,742,974.21	10,989,580.24
本公司发行在外普通股的加权平均数（稀 释）	69,200,000.00	69,200,000.00	69,200,000.00
稀释每股收益	0.82	0.33	0.16
其中：持续经营稀释每股收益	0.82	0.33	0.16
终止经营稀释每股收益			

(四十八) 现金流量表项目

1、 收到的其他与经营活动有关的现金

项目	2020 年度	2019 年度	2018 年度
政府补助	2,762,718.00	1,487,132.32	1,978,159.08
利息收入	1,867,198.99	224,964.23	297,012.88
收回票据保证金			5,642,225.05
其他	325,706.66	136,179.49	16,858.16
合计	4,955,623.65	1,848,276.04	7,934,255.17

2、 支付的其他与经营活动有关的现金

项目	2020 年度	2019 年度	2018 年度
支付票据保证金、信用证、被质 押的定期存款	77,580,913.11	34,490,691.82	
运输费	20,198,312.36	9,990,684.34	6,915,076.22
大广瑞未履约金额	14,085,884.26		
付现管理费用	11,074,997.24	7,275,453.84	6,764,427.56

项目	2020 年度	2019 年度	2018 年度
付现研发费用	9,900,679.75	4,392,148.63	3,853,625.19
付现销售费用	7,613,975.14	9,437,019.59	5,898,521.90
银行手续费	596,052.06	552,616.09	346,379.88
租金保证金			3,000,000.00
其他	8,668,233.69	2,204,823.21	16,520,807.21
合计	149,719,047.61	68,343,437.52	43,298,837.96

(四十九) 现金流量表补充资料

1、 现金流量表补充资料

补充资料	2020 年度	2019 年度	2018 年度
1、将净利润调节为经营活动现金流量			
净利润	56,493,007.80	22,740,795.82	10,873,661.33
加：信用减值损失	7,883,909.83	-140,272.30	
资产减值准备	4,100,729.22	716,291.82	-605,065.27
固定资产折旧	6,415,172.79	5,796,341.45	6,133,813.05
生产性生物资产折旧			
油气资产折耗			
无形资产摊销	866,062.57	619,997.91	149,938.00
长期待摊费用摊销	69,303.15	117,084.56	259,143.30
处置固定资产、无形资产和其他长期资产的损失（收益以“-”号填列）	75,459.43	-79,034.30	40,841.75
固定资产报废损失（收益以“-”号填列）	927,269.74	23,882.71	
公允价值变动损失（收益以“-”号填列）			
财务费用（收益以“-”号填列）	327,353.28	3,314,818.10	3,496,537.36
投资损失（收益以“-”号填列）	-6,342,898.44	-2,668,931.50	-1,813,567.46
递延所得税资产减少（增加以“-”号填列）	1,000,678.14	-264,974.05	1,644,845.28
递延所得税负债增加（减少以“-”号			

补充资料	2020 年度	2019 年度	2018 年度
填列)			
存货的减少（增加以“-”号填列）	-17,510,706.44	-17,917,273.45	8,936,183.64
经营性应收项目的减少（增加以“-”号填列）	-260,795,869.32	5,472,199.65	-139,021,075.61
经营性应付项目的增加（减少以“-”号填列）	173,469,642.94	94,656,599.88	100,609,999.77
其他	14,030,034.62		
经营活动产生的现金流量净额	-18,990,850.69	112,387,526.30	-9,294,744.86
2、不涉及现金收支的重大投资和筹资活动			
债务转为资本			
一年内到期的可转换公司债券			
融资租入固定资产			
3、现金及现金等价物净变动情况			
现金的期末余额	118,600,731.07	191,181,650.52	42,018,858.97
减：现金的期初余额	191,181,650.52	42,018,858.97	109,221,112.00
加：现金等价物的期末余额			
减：现金等价物的期初余额			
现金及现金等价物净增加额	-72,580,919.45	149,162,791.55	-67,202,253.03

2、 现金和现金等价物的构成

项目	2020.12.31	2019.12.31	2018.12.31
一、现金	118,600,731.07	191,181,650.52	42,018,858.97
其中：库存现金	152,966.22	86,691.66	110,958.16
可随时用于支付的银行存款	118,447,764.85	191,094,958.86	41,907,900.81
可随时用于支付的其他货币资金			
可用于支付的存放中央银行款项			
存放同业款项			
拆放同业款项			
二、现金等价物			
其中：三个月内到期的债券投资			

项目	2020.12.31	2019.12.31	2018.12.31
三、期末现金及现金等价物余额	118,600,731.07	191,181,650.52	42,018,858.97
其中：母公司或集团内子公司使用受限制的现金和现金等价物			

(五十) 所有权或使用权受到限制的资产

项目	账面价值			受限原因
	2020.12.31	2019.12.31	2018.12.31	
货币资金	133,297,438.65	55,716,525.54	21,225,833.72	被冻结作为开具银行承兑汇票和信用证的保证金以及用于申请贷款的银行存款。
应收票据	23,966,857.36	43,170,000.00		被质押用于开具银行承兑汇票。
合计	157,264,296.01	98,886,525.54	21,225,833.72	

(五十一) 外币货币性项目

1、 外币货币性项目

2020 年 12 月 31 日

项目	外币余额	折算汇率	折算人民币余额
货币资金			424,076.20
其中：美元	51,928.24	6.52490	338,826.57
欧元	9,865.67	8.02500	79,172.00
港币	7,221.17	0.84164	6,077.63
应收账款			449,128.77
其中：美元	68,833.05	6.52490	449,128.77
应付账款			3,459,469.36

项目	外币余额	折算汇率	折算人民币余额
其中：美元	530,195.00	6.52490	3,459,469.36

2019 年 12 月 31 日

项目	外币余额	折算汇率	折算人民币余额
货币资金			1,212,735.21
其中：美元	171,941.98	6.97620	1,199,501.64
欧元	865.67	7.81550	6,765.64
港币	7,220.45	0.89578	6,467.93
应收账款			311,024.81
其中：美元	44,583.70	6.97620	311,024.81
应付账款			6,152,059.64
其中：美元	881,864.00	6.97620	6,152,059.64
短期借款			9,211,039.62
其中：美元	1,320,352.00	6.97620	9,211,039.62

2018 年 12 月 31 日

项目	外币余额	折算汇率	折算人民币余额
货币资金			8,778,511.72
其中：美元	1,276,416.54	6.86320	8,760,302.00
欧元	1,514.38	7.84730	11,883.79
港币	7,219.73	0.87620	6,325.93
应收账款			229,014.69
其中：美元	33,368.50	6.86320	229,014.69

项目	外币余额	折算汇率	折算人民币余额
应付账款			3,713,514.18
其中：美元	541,076.20	6.86320	3,713,514.18

(五十二) 政府补助

1、与收益相关的政府补助

种类	金额	计入当期损益或冲减相关成本费用损失的金额			计入当期损益或冲减相关成本费用损失的项目
		2020 年度	2019 年度	2018 年度	
江桥镇扶持资金	2,085,000.00		724,000.00	1,361,000.00	其他收益
嘉定区财政补贴	1,255,000.00	1,255,000.00			其他收益
上海市产业升级发展专项资金	800,000.00	800,000.00			其他收益
广州黄埔区科技局高新技术企业认定通过奖励	600,000.00	400,000.00	200,000.00		其他收益
上海市科委科技创新券兑现	341,500.00	100,000.00	141,500.00	100,000.00	其他收益
上海商务委员会对外经贸发展专项资金	281,255.00	12,500.00	90,000.00	178,755.00	其他收益
广州市开发区科技创新局 2017 年广州市企业研发后补助	260,200.00		260,200.00		其他收益
稳岗补贴	242,983.58	74,818.00	59,954.00	108,211.58	其他收益
广州开发区知识产权局知识产权规范化管理标准认证资助经费	100,000.00			100,000.00	其他收益
广州市知识产权局知识产权专利资助资金	99,650.00			99,650.00	其他收益
上海市中小锅炉提标改	80,400.00	80,400.00			其他收益

种类	金额	计入当期损益或冲减相关成本费用损失的金额			计入当期损益或冲减相关成本费用损失的项目
		2020 年度	2019 年度	2018 年度	
造专项资金支持款					
2020 年广州市黄埔区、广州开发区质量强区专项资金第三方品牌认证资助	40,000.00	40,000.00			其他收益
上海科技众创创新补贴	25,000.00			25,000.00	其他收益
上海市知识产权局专利补助费	10,947.50		5,405.00	5,542.50	其他收益
广州市开发区 2018 年度科技型中小企业贷款成本补贴	6,073.32		6,073.32		财务费用
广州开发区科技创新局(黄埔科技局)2017 年度科技型中小企业贷	3,408.00			3,408.00	财务费用
合计	6,231,417.40	2,762,718.00	1,487,132.32	1,981,567.08	

六、 合并范围的变更

(一) 非同一控制下企业合并

本报告期未发生的非同一控制下企业合并

(二) 同一控制下企业合并

本报告期未发生的同一控制下企业合并

(三) 处置子公司

本报告期未处置子公司。

(四) 其他原因的合并范围变动

2018 年度新设子公司上海帝福新材料科技有限公司，本公司持股比例 100%。

2018 年度新设间接控股子公司惠持消防科技（上海）有限公司，本公司持股比例 51%。

2020 年度新设子公司上海大广瑞新材料科技有限公司，本公司持股比例 100%。

2020 年度新设子公司上海众广立新材料科技有限公司，本公司持股比例 100%。

七、 在其他主体中的权益

(一) 在子公司中的权益

1、 企业集团的构成

子公司名称	主要经营地	注册地	业务性质	2020.12.31		2019.12.31		2018.12.31		取得方式
				持股比例（%）		持股比例（%）		持股比例（%）		
				直接	间接	直接	间接	直接	间接	
惠展电子材料（上海）有限公司	上海嘉定	上海	生产型	100.00		100.00		100.00		同一控制下合并
广州惠利电子材料有限公司	广东广州	广州	生产型	100.00		100.00		100.00		同一控制下合并
惠柏新材料科技（太仓）有限公司	江苏太仓	太仓	生产型	100.00		100.00		100.00		设立
上海帝福新材料科技有限公司	上海奉贤	上海	生产型	100.00		100.00		100.00		设立
惠持消防科技（上海）有限公司	上海嘉定	上海	贸易型		51.00		51.00		51.00	设立
上海大广瑞新材料科技有限公司	上海嘉定	上海	贸易型	100.00						设立
上海众广立新材料科技有限公司	上海自贸区	上海	贸易型	100.00						设立

注：

- 1、上海众广立新材料科技有限公司于 2020 年 1 月成立，无实际经营，未进行税务注册，已于 2021 年 3 月办理工商注销。
- 2、上海帝福新材料科技有限公司于 2020 年 12 月申请变更业务性质，由贸易型变更为生产型，已于 2021 年 1 月取得变更后工商营业执照。

2、 不重要的合营企业和联营企业的汇总财务信息

	2020.12.31/2020 年度	2019.12.31/2019 年度	2018.12.31/2018 年度
联营企业：			
湖南创一工业新材料股份有限公司			
投资账面价值合计	6,755,098.79	4,112,434.55	3,690,056.18
下列各项按持股比例计算的合计数	2,921,448.24	640,178.37	113,025.29
—净利润	2,921,448.24	640,178.37	113,025.29
—其他综合收益			
—综合收益总额	2,921,448.24	640,178.37	113,025.29

注：本公司对湖南创一工业新材料股权有限公司持股比例为 6.24%，委派董事 1 名，对被投资单位的财务和经营政策有参与决策的权力，对该联营企业按权益法核算。

八、 与金融工具相关的风险

(一) 信用风险

信用风险是指交易对手未能履行合同义务而导致本公司发生财务损失的风险。

本公司主要面临赊销导致的客户信用风险。在签订新合同之前，本公司会对新客户的信用风险进行评估，包括外部信用评级和在某些情况下的银行资信证明（当此信息可获取时）。公司对每一客户均设置了赊销限额，该限额为无需获得额外批准的最大额度。

公司通过对已有客户信用评级的季度监控以及应收账款账龄分析的月度审核来确保公司的整体信用风险在可控的范围内。在监控客户的信用风险时，按照客户的信用特征对其分组。被评为“高风险”级别的客户会放在受限制客户名单里，并且只有在额外批准的前提下，公司才可在未来期间内对其赊销，否则必须要求其提前支付

相应款项。

(二) 流动性风险

流动性风险是指企业在履行以交付现金或其他金融资产的方式结算的义务时发生资金短缺的风险。

本公司的政策是确保拥有充足的现金以偿还到期债务。流动性风险由本公司的财务部门集中控制。财务部门通过监控现金余额、可随时变现的有价证券以及对未来 12 个月现金流量的滚动预测，确保公司在所有合理预测的情况下拥有充足的资金偿还债务。

(三) 市场风险

金融工具的市场风险是指金融工具的公允价值或未来现金流量因市场价格变动而发生波动的风险，包括汇率风险、利率风险和其他价格风险。

1、 利率风险

利率风险是指金融工具的公允价值或未来现金流量因市场利率变动而发生波动的风险。本公司未持有任何借款，不存在此类的利率风险。

2、 汇率风险

汇率风险是指金融工具的公允价值或未来现金流量因外汇汇率变动而发生波动的风险。

本公司尽可能将外币收入与外币支出相匹配以降低汇率风险。本公司外币金融资产和外币金融负债折算成人民币的金额详见本附注五、（五十四）

3、 其他价格风险

其他价格风险是指金融工具的公允价值或未来现金流量因汇率风险和利率风险以外的市场价格变动而发生波动的风险。

本公司未持有其他上市公司的权益投资，不存在此类的其他价格风险。

九、 公允价值的披露

公允价值计量所使用的输入值划分为三个层次：

第一层次输入值是在计量日能够取得的相同资产或负债在活跃市场上未经调整的报价。

第二层次输入值是除第一层次输入值外相关资产或负债直接或间接可观察的输入值。

第三层次输入值是相关资产或负债的不可观察输入值。

公允价值计量结果所属的层次，由对公允价值计量整体而言具有重要意义的输入值所属的最低层次决定。

(一) 以公允价值计量的资产和负债的期末公允价值

项目	2020.12.31 公允价值			合计
	第一层次公允价值计量	第二层次公允价值计量	第三层次公允价值计量	
一、持续的公允价值计量				
◆ 应收款项融资		47,506,219.10		47,506,219.10
◆ 其他权益工具投资				
持续以公允价值计量的资产总额		47,506,219.10		47,506,219.10

项目	2019.12.31 公允价值			合计
	第一层次公允价值计量	第二层次公允价值计量	第三层次公允价值计量	
一、持续的公允价值计量				
◆ 交易性金融资产				
1. 以公允价值计量且其变动计入当期损益的金融资产		450,000.00		450,000.00
(1) 银行理财产品		450,000.00		450,000.00
◆ 应收款项融资		18,200,754.66		18,200,754.66
◆ 其他权益工具投资				
持续以公允价值计量的资产总额		18,650,754.66		18,650,754.66

(二) 持续和非持续第二层次公允价值计量项目，采用的估值技术和重要参数的定性及定量信息

项目	2020.12.31 公允价值	估值技术	重要参数	
			定性信息	定量信息
应收款项融资	47,506,219.10	以历史成本作		历史成本

项目	2020.12.31 公允价值	估值技术	重要参数	
			定性信息	定量信息
		为期末公允价值最佳估计数		

项目	2019.12.31 公允价值	估值技术	重要参数	
			定性信息	定量信息
交易性金融资产	450,000.00	以购买成本作为期末公允价值最佳估计数		购买成本
应收款项融资	18,200,754.66	以历史成本作为期末公允价值最佳估计数		历史成本

十、 关联方及关联交易

(一) 本公司的母公司情况

母公司名称	注册地	业务性质	注册资本	母公司对本公司的持股比例(%)	母公司对本公司的表决权比例(%)
惠利环氧树脂有限公司	香港	一般贸易及投资	港币 1,350,000.00 元	58.4990	58.4990

本公司最终控制方是：杨裕镜、游仲华、康耀伦。

(二) 本公司的子公司情况

本公司子公司的情况详见本附注“七、在其他主体中的权益”。

(三) 其他关联方情况

其他关联方名称	其他关联方与本公司的关系
广州惠盛化工产品有限公司	受同一最终控制方控制
增城市惠顺化工有限公司	受同一最终控制方控制
恒益隆贸易（上海）有限公司	受同一最终控制方控制

其他关联方名称	其他关联方与本公司的关系
上海惠利衣架有限公司	受同一最终控制方控制
上海惠泰纸品有限公司	受同一最终控制方控制
上海钜钲金属制品有限公司	受同一最终控制方控制
广州惠翊贸易有限公司	法人股东
东瑞国际有限公司	法人股东
深圳市信诺新材料产业投资基金企业（有限合伙）	法人股东
湖州恒蕴企业管理合伙企业（有限合伙）	法人股东
上海德其材料科技有限公司	法人股东
湖南创一工业新材料股份有限公司	本公司参股的企业
皇隆贸易（上海）有限公司	惠顺持股 33.33% 实控人对其有重大影响
杨裕镜	实际控制人
游仲华	实际控制人
康耀伦	实际控制人
林照惠	实际控制人杨裕镜的配偶
林文宾	持股惠持 49% 的股东

(四) 关联交易情况

1、 购销商品、提供和接受劳务的关联交易

采购商品/接受劳务情况表

关联方	关联交易内容	2020 年度	2019 年度	2018 年度
增城市惠顺化工有限公司	采购商品	234,823.00	2,848,047.41	2,664,615.53
恒益隆贸易(上海)有限公司	采购商品	147,920.36	5,198,480.70	2,065,091.25
广州惠盛化工产品有限公司	采购商品	696,078.79	2,244,756.25	1,487,115.63
皇隆贸易（上海）有限公司	采购商品	14,259,913.25		

出售商品/提供劳务情况表

关联方	关联交易内容	2020 年度	2019 年度	2018 年度
湖南创一工业新材料股份有限公司	销售商品	95,177,042.58	35,841,393.55	61,186,464.43
恒益隆贸易（上海）有限公司	销售商品	10,107.08	1,185,907.63	882,528.12
增城市惠顺化工有限公司	销售商品		420,704.09	157,477.04
广州惠盛化工产品有限公司	销售商品	1,995.40	161,274.83	63,085.42
增城市惠顺化工有限公司	销售设备		3,876.11	25,000.00

2、 关联租赁情况

本公司作为出租方：

承租方名称	租赁资产种类	确认的租赁收入		
		2020 年度	2019 年度	2018 年度
广州惠盛化工产品有限公司	房屋建筑物	32,000.00	32,000.00	32,000.00
广州惠翊贸易有限公司	房屋建筑物	3,428.57	3,428.57	3,428.57

本公司作为承租方：

出租方名称	租赁资产种类	确认的租赁费		
		2020 年度	2019 年度	2018 年度
上海惠泰纸品有限公司	房屋建筑物	4,440,804.69	3,751,562.51	3,259,518.25
上海钜钰金属制品有限公司	水电费	699,961.49	614,079.18	789,834.15
上海惠利衣架有限公司	水电费	111,206.25	114,751.89	173,935.52

3、 关联担保情况

本公司无作为担保方的情况。

本公司作为被担保方：

担保方	担保金额	担保起始日	担保到期日	担保是否已经履行完毕
杨裕镜、广州惠利电子材料有限公司、惠展电子材料（上海）有限公司	30,000,000.00	2016/1/22	2021/1/21	否
上海惠泰纸品有限公司	59,440,000.00	2017/8/4	2020/8/3	是
杨裕镜、广州惠利电子材料有限公司	10,000,000.00	2018/1/12	2018/12/4	是
杨裕镜及配偶林照惠女士、广州惠利电子材料有限公司	9,750,000.00	2018/3/31	2019/3/30	是
杨裕镜、广州惠利电子材料有限公司	8,000,000.00	2018/6/6	2019/6/6	是
杨裕镜及配偶林照惠女士、广州惠利电子材料有限公司	20,000,000.00	2018/8/2	2022/8/1	是
杨裕镜、广州惠利电子材料有限公司	10,000,000.00	2018/12/7	2019/12/6	是
杨裕镜及配偶林照惠女士、广州惠利电子材料有限公司	7,700,000.00	2019/6/3	2020/5/5	是
杨裕镜、广州惠利电子材料有限公司	8,000,000.00	2019/6/28	2022/9/30	是
杨裕镜、广州惠利电子材料有限公司	15,000,000.00	2019/7/4	2023/7/2	否

担保方	担保金额	担保起始日	担保到期日	担保是否已经履行完毕
杨裕镜及配偶林照惠女士、广州惠利电子材料有限公司	50,000,000.00	2019/8/5	2023/8/4	是
杨裕镜及配偶林照惠女士、惠柏新材料科技（太仓）有限公司	11,550,000.00	2019/9/29	2020/9/28	是
杨裕镜、广州惠利电子材料有限公司	10,000,000.00	2019/12/4	2020/12/4	否
杨裕镜、广州惠利电子材料有限公司	50,000,000.00	2020/3/13	2021/3/12	否
杨裕镜、广州惠利电子材料有限公司	20,000,000.00	2020/5/15	2021/5/14	否
杨裕镜	10,000,000.00	2020/6/16	2021/6/8	否
杨裕镜、广州惠利电子材料有限公司	40,000,000.00	2020/8/11	2023/8/10	否
杨裕镜、广州惠利电子材料有限公司	53,900,000.00	2020/9/11	2021/12/10	否
杨裕镜、广州惠利电子材料有限公司	50,000,000.00	2020/10/23	2023/10/22	否
上海惠泰纸品有限公司	62,150,000.00	2020/11/26	2023/11/25	否

4、 关键管理人员薪酬

项目	2020 年度	2019 年度	2018 年度
关键管理人员薪酬	7,879,481.25	4,634,339.45	4,458,860.75

(五) 关联方应收应付款项

1、 应收项目

项目名称	关联方	2020.12.31		2019.12.31		2018.12.31	
		账面余额	坏账准备	账面余额	坏账准备	账面余额	坏账准备
应收账款							
	湖南创一工业新材料股份有限公司	61,942,407.34	445,249.43	26,507,315.43	283,786.36	48,068,452.72	480,684.53
应收票据							
	湖南创一工业新材料股份有限公司	17,721,924.80	374,478.05	23,810,000.00	1,137,202.40	20,000,000.00	
应收款项融资							
	湖南创一工业新材料股份有限公司	24,000,000.00		4,375,625.23			
预付款项							
	皇隆贸易(上海)有限公司	358,999.52					

项目名称	关联方	2020.12.31		2019.12.31		2018.12.31	
		账面余额	坏账准备	账面余额	坏账准备	账面余额	坏账准备
其他应收款							
	林文宾	100,000.00	100,000.00	100,000.00	100,000.00	100,000.00	1,000.00
	康耀伦					43,818.14	

2、 应付项目

项目名称	关联方	2020.12.31	2019.12.31	2018.12.31
应付票据				
	皇隆贸易(上海)有限公司	1,555,482.20		
应付账款				
	上海钜钲金属制品有限公司	206,297.53	59,938.38	121,012.14
	上海惠泰纸品有限公司	324,848.96		58,515.50

十一、 股份支付

(一) 股份支付总体情况

项目	2020 年度	2019 年度	2018 年度
公司本期授予的各项权益工具总额	1,187,582.00		
公司本期行权的各项权益工具总额	1,187,582.00		
公司本期失效的各项权益工具总额			
公司期末发行在外的股份期权行权价格的范围和合同剩余期限			
公司期末其他权益工具行权价格的范围和合同剩余期限			

(二) 以权益结算的股份支付情况

项目	2020 年度	2019 年度	2018 年度
授予日权益工具公允价值的确定方法	本公司同期引入的第三方战略投资者入股价格		
对可行权权益工具数量的最佳估计的确定方法			
本期估计与上期估计有重大差异的原因			

项目	2020 年度	2019 年度	2018 年度
以权益结算的股份支付计入资本公积的 累计金额	14,030,034.62		
本期以权益结算的股份支付确认的费用 总额	14,030,034.62		

注：本公司同期引入的第三方战略投资者入股价格为每股人民币 18.50 元。

2020 年 5 月，本公司实质控制人康耀伦将直接持有的东瑞国际 372,367 股（间接持有本公司 125,500 股）转让给本公司的高级管理人员、其他员工及其他关联公司员工等，转让价格为每股人民币 8 元。

2020 年 11 月，本公司设立持股平台湖州恒蕴企业管理合伙企业（有限合伙）。本公司的高级管理人员、其他员工等以支付人民币 6.53 元的对价入伙上述持股平台公司以间接获得本公司股本份额，共计 1,062,082 股。

截止 2020 年 12 月 31 日本公司资本公积中确认以权益结算的股份支付的累计金额为人民币 14,030,034.62 元，本公司 2020 年度以权益结算的股份支付确认的费用总额为人民币 14,030,034.62 元。

(三) 股份支付的修改、终止情况

无

十二、承诺及或有事项

(一) 重要承诺事项

1、重要承诺

截至 2020 年 12 月 31 日，公司已质押的应收票据金额为 23,966,857.36 元。

截至 2020 年 12 月 31 日，公司受限货币资金金额为 133,297,438.65 元。

2、除上述事项外，公司没有需要披露的其他承诺事项。

(二) 或有事项

1、重要或有事项

截至 2020 年 12 月 31 日，公司已背书或贴现且在资产负债表日尚未到期的应收票据金额为 286,812,287.78 元，其中：已终止确认金额为 199,439,864.90 元，未终止确认金额为 87,372,422.88 元。

2、 除上述事项外，公司没有需要披露的其他重要或有事项

十三、 资产负债表日后事项

拟分配的利润或股利	38,060,000.00
经审议批准宣告发放的利润或股利	38,060,000.00

公司于 2021 年 4 月 28 日召开第三届董事会第二次会议，公司 2020 年的年度利润分配预案为：公司目前总股本为 69,200,000 股，拟以利润分配（权益分派）实施时股权登记日的总股本为基数，以未分配利润向全体股东每 10 股派发现金红利 5.5 元（含税），派发现金红利总额人民币 38,060,000.00 元，不送股，不以公积金转增股本。

除上述事项外，公司无需要披露的日后事项。

十四、 其他重要事项

（一） 子公司诉讼

子公司上海大广瑞新材料科技有限公司与上海客属企业发展有限公司分别于 2020 年 5 月和 2020 年 7 月签订购销合同，由于客属公司逾期交货，且于 2020 年 11 月 6 日签订补充协议约定交货期后仍未交货或退款，大广瑞公司于 2021 年 3 月向上海市嘉定区人民法院提起诉讼，嘉定法院于当日立案，案号为（2021）沪 0114 民初 6517 号。客属公司银行账户无资金，法院暂未保全到任何金额。大广瑞公司账面将预付货款 14,085,884.26 元转至其他应收款核算并全额计提坏账。

十五、 母公司财务报表主要项目注释

（一） 应收票据

1、 应收票据分类列示

项目	2020.12.31	2019.12.31	2018.12.31
银行承兑汇票	72,247,129.31	42,842,638.45	54,586,401.60
商业承兑汇票	53,110,553.32	94,225,414.43	55,196,893.21
减：坏账准备	728,171.17	8,671,185.10	3,975,232.43

项目	2020.12.31	2019.12.31	2018.12.31
合计	124,629,511.46	128,396,867.78	105,808,062.38

2、 期末公司已质押的应收票据

项目	2020.12.31	2019.12.31	2018.12.31
银行承兑汇票			
商业承兑汇票	23,966,857.36	43,170,000.00	
合计	23,966,857.36	43,170,000.00	

3、 应收票据坏账准备

项目	2018.12.31	坏账准备	计提比例（%）
商业承兑汇票	55,196,893.21	3,975,232.43	按应收账款连续账龄计提
合计	55,196,893.21	3,975,232.43	

项目	2019.12.31	坏账准备	计提比例（%）
商业承兑汇票	94,225,414.43	8,671,185.10	按应收账款连续账龄计提
合计	94,225,414.43	8,671,185.10	

项目	2020.12.31	坏账准备	计提比例（%）
商业承兑汇票	53,110,553.32	728,171.17	按应收账款连续账龄计提
合计	53,110,553.32	728,171.17	

注：对商业承兑汇票按照预期信用损失率计提坏账准备。

4、 本报告期计提、转回或收回的坏账准备情况

类别	2017.12.31	本期变动金额			2018.12.31
		计提	收回或转回	转销或核销	
商业承兑 汇票坏账 准备	6,837,306.21	3,975,232.43	6,837,306.21		3,975,232.43
合计	6,837,306.21	3,975,232.43	6,837,306.21		3,975,232.43

类别	2018.12.31	会计政策变 更	2019.1.1	本期变动金额			2019.12.31
				计提	收回或转回	转销或 核销	
商业承兑 汇票坏账 准备	3,975,232.43	1,646,181.20	5,621,413.63	8,671,185.10	5,621,413.63		8,671,185.10
合计	3,975,232.43	1,646,181.20	5,621,413.63	8,671,185.10	5,621,413.63		8,671,185.10

类别	2019.12.31	会计政策变 更	2020.1.1	本期变动金额			2020.12.31
				计提	收回或转回	转销或核 销	
商业承兑 汇票坏账 准备	8,671,185.10		8,671,185.10	728,171.17	8,671,185.10		728,171.17
合计	8,671,185.10		8,671,185.10	728,171.17	8,671,185.10		728,171.17

5、 期末公司已背书或贴现且在资产负债表日尚未到期的应收票据

项目	2020.12.31		2019.12.31		2018.12.31	
	期末终止确认金额	期末未终止确认金额	期末终止确认金额	期末未终止确认金额	期末终止确认金额	期末未终止确认金额
银行承兑汇票		59,516,005.31		34,974,752.45	70,361,038.91	8,936,772.40
商业承兑汇票		20,000,000.00		3,200,000.00		17,196,893.21
合计		79,516,005.31		38,174,752.45	70,361,038.91	26,133,665.61

(二) 应收账款

1、 应收账款按账龄披露

账龄	2020.12.31	2019.12.31	2018.12.31
1 年以内			
其中：1 年以内分项			
0-6 个月	372,535,883.16	207,242,020.62	286,047,938.66
7-12 个月	1,577,554.66	145,226.00	17,955,250.98
1 年以内小计	374,113,437.82	207,387,246.62	304,003,189.64
1 至 2 年	596,712.80	697,415.18	3,840,694.94
2 至 3 年			179,307.00
3 年以上			
3 至 4 年			
4 至 5 年			
5 年以上			
小计	374,710,150.62	208,084,661.80	308,023,191.58
减：坏账准备	2,633,820.65	1,478,879.73	4,678,742.93
合计	372,076,329.97	206,605,782.07	303,344,448.65

2、 应收账款按坏账计提方法分类披露

2020 年 12 月 31 日

类别	账面余额		坏账准备		账面价值
	金额	比例 (%)	金额	计提比例 (%)	
按单项计提坏账准备					
按组合计提坏账准备	374,710,150.62	100.00	2,633,820.65	0.70	372,076,329.97
合计	374,710,150.62	100.00	2,633,820.65		372,076,329.97

2019 年 12 月 31 日

类别	账面余额		坏账准备		账面价值
	金额	比例 (%)	金额	计提比例 (%)	
按单项计提坏账准备	183,054.20	0.09	183,054.20	100.00	
按组合计提坏账准备	207,901,607.60	99.91	1,295,825.53	0.62	206,605,782.07
合计	208,084,661.80	100.00	1,478,879.73		206,605,782.07

按单项计提坏账准备：

名称	2019.12.31			
	账面余额	坏账准备	计提比例 (%)	计提理由
康得复合材料有限责任公司	183,054.20	183,054.20	100.00	预计无法收回
合计	183,054.20	183,054.20		

按组合计提坏账准备：

组合计提项目：

名称	2020.12.31			2019.12.31		
	应收账款	坏账准备	计提比例 (%)	应收账款	坏账准备	计提比例 (%)
未逾期	257,315,525.39	1,286,577.62	0.50	178,137,809.78	890,689.05	0.50
逾期 0-6 个月	116,791,660.93	1,167,916.61	1.00	27,076,335.23	270,763.35	1.00
逾期 7-12 个月	6,251.50	312.58	5.00	2,687,462.59	134,373.13	5.00
逾期 1-2 年	596,712.80	179,013.84	30.00			
逾期 2-3 年						
逾期 3-4 年						
逾期 4-5 年						

名称	2020.12.31			2019.12.31		
	应收账款	坏账准备	计提比例 (%)	应收账款	坏账准备	计提比例 (%)
逾期 5 年以上						
合计	374,710,150.62	2,633,820.65		207,901,607.60	1,295,825.53	

2018 年 12 月 31 日

类别	账面余额		坏账准备		账面价值
	金额	比例 (%)	金额	计提比例 (%)	
单项金额重大并单独计提坏账准备的应收账款					
按信用风险特征组合计提坏账准备的应收账款	307,447,079.58	99.81	4,102,630.93	1.33	303,344,448.65
单项金额不重大但单独计提坏账准备的应收账款	576,112.00	0.19	576,112.00	100.00	
合计	308,023,191.58	100.00	4,678,742.93		303,344,448.65

组合中，按账龄分析法计提坏账准备的应收账款：

账龄	2018.12.31		
	应收账款	坏账准备	计提比例 (%)
1 年以内	304,003,189.64	3,758,241.94	1.24
其中：0-6 个月	286,047,938.66	2,860,479.39	1.00

账龄	2018.12.31		
	应收账款	坏账准备	计提比例（%）
7-12 个月	17,955,250.98	897,762.55	5.00
1 年以内小计	304,003,189.64	3,758,241.94	1.24
1 至 2 年	3,443,889.94	344,388.99	10.00
2 至 3 年			
3 年以上			
3 至 4 年			
4 至 5 年			
5 年以上			
合计	307,447,079.58	4,102,630.93	

3、 本报告期计提、转回或收回的坏账准备情况

类别	2017.12.31	本期变动金额			2018.12.31
		计提	收回或转回	转销或核销	
应收账款坏账准备	3,172,454.01	1,506,288.92			4,678,742.93
合计	3,172,454.01	1,506,288.92			4,678,742.93

类别	2018.12.31	会计政策变更调整	2019.1.1	本期变动金额			2019.12.31
				计提	收回或转回	转销或核销	
应收账款坏账准备	4,678,742.93	925,363.22	5,604,106.15	-3,549,114.42		576,112.00	1,478,879.73
合计	4,678,742.93	925,363.22	5,604,106.15	-3,549,114.42		576,112.00	1,478,879.73

类别	2019.12.31	会计政策变更调整	2020.1.1	本期变动金额			2020.12.31
				计提	收回或转回	转销或核销	
应收账款坏账准备	1,478,879.73		1,478,879.73	1,337,995.12		183,054.20	2,633,820.65
合计	1,478,879.73		1,478,879.73	1,337,995.12		183,054.20	2,633,820.65

4、 本报告期实际核销的应收账款情况

项目	2020 年度	2019 年度	2018 年度
实际核销的应收账款	183,054.20	576,112.00	

其中重要的应收账款核销情况：

单位名称	应收账款性质	核销金额	核销原因	履行的核销程序	款项是否因关联交易产生	核销时间
南通东泰新能源设备有限公司	货款	576,112.00	确认无法收回	总经理审批	否	2019 年
康得复合材料有限责任公司	货款	183,054.20	确认无法收回	总经理审批	否	2020 年
合计		759,166.20				

5、 按欠款方归集的期末余额前五名的应收账款情况

单位名称	2020.12.31		
	应收账款	占应收账款合计数的比例(%)	坏账准备
明阳智慧能源集团股份公司	126,815,560.05	33.84	833,324.40
湖南创一工业新材料股份有限公司	61,942,407.34	16.53	445,249.43
连云港中复连众复合材料集团有限公司	30,536,448.40	8.15	152,682.24
苏州天顺风电叶片技术有限公司	28,117,624.10	7.50	146,391.88
湖南中科宇能科技有限公司	29,076,026.00	7.76	195,028.26
合计	276,488,065.89	73.78	1,772,676.21

单位名称	2019.12.31		
	应收账款	占应收账款合计数的比例(%)	坏账准备
明阳智慧能源集团股份公司	122,422,423.91	58.83	642,894.05
株洲时代新材料科技股份有限公司	36,042,288.30	17.32	191,908.81
湖南创一工业新材料股份有限公司	26,507,315.43	12.74	283,786.36
湖南中科宇能科技有限公司	7,125,086.00	3.42	35,625.43
苏州天顺风电叶片技术有限公司	3,299,857.00	1.59	23,877.62
合计	195,396,970.64	93.90	1,178,092.27

单位名称	2018.12.31		
	应收账款	占应收账款合计数的比例(%)	坏账准备
明阳智慧能源集团股份公司	165,002,500.62	53.57	2,330,640.17
湖南创一工业新材料股份有限公司	48,068,452.72	15.61	480,684.53
株洲时代新材料科技股份有限公司	42,412,666.71	13.77	424,126.67
中国水利电力物资华南有限公司	35,308,660.00	11.46	353,086.60
湖南中科宇能科技有限公司	5,652,664.00	1.84	348,293.20
合计	296,444,944.05	96.25	3,936,831.17

(三) 应收款项融资

1、 应收款项融资情况

项目	2020.12.31	2019.12.31
应收票据	44,591,696.50	17,691,526.28
合计	44,591,696.50	17,691,526.28

2、 应收款项融资本期增减变动及公允价值变动情况

项目	2019.1.1	本期新增	本期终止确认	其他变动	2019.12.31	累计在其他综合收益 中确认的损失准备
银行承兑汇票	45,249,629.20	203,395,791.35	230,953,894.27		17,691,526.28	
合计	45,249,629.20	203,395,791.35	230,953,894.27		17,691,526.28	

项目	2019.12.31	本期新增	本期终止确认	其他变动	2020.12.31	累计在其他综合收益 中确认的损失准备
银行承兑汇票	17,691,526.28	260,287,999.96	233,387,829.74		44,591,696.50	
合计	17,691,526.28	260,287,999.96	233,387,829.74		44,591,696.50	

3、 期末公司无已质押的应收款项融资

4、 期末公司已背书或贴现且在资产负债表日尚未到期的应收款项融资

项目	2020.12.31		2019.12.31		2018.12.31	
	期末终止确认金额	期末未终止确认金额	期末终止确认金额	期末未终止确认金额	期末终止确认金额	期末未终止确认金额
银行承兑汇票	193,755,704.42		115,879,772.15			
合计	193,755,704.42		115,879,772.15			

(四) 其他应收款

项目	2020.12.31	2019.12.31	2018.12.31
其他应收款项	42,266,221.86	4,524,477.00	5,081,268.14
合计	42,266,221.86	4,524,477.00	5,081,268.14

1、 其他应收款项

(1) 按账龄披露

账龄	2020.12.31	2019.12.31	2018.12.31
1 年以内	38,136,231.86	154,977.00	4,254,268.14
1 至 2 年	77,790.00	4,142,000.00	435,500.00
2 至 3 年	3,990,200.00	215,500.00	253,050.00
3 至 4 年	50,000.00		17,550.00
4 至 5 年		1,500.00	111,900.00
5 年以上	12,000.00	10,500.00	9,000.00
小计	42,266,221.86	4,524,477.00	5,081,268.14
减：坏账准备			
合计	42,266,221.86	4,524,477.00	5,081,268.14

(2) 按坏账计提方法分类披露

2020 年 12 月 31 日

类别	账面余额		坏账准备		账面价值
	金额	比例 (%)	金额	计提比例 (%)	
按单项计提坏账准备					
按组合计提坏账准备	42,266,221.86	100.00			42,266,221.86
其中：					
按款项性质的组合	42,266,221.86	100.00			42,266,221.86
合计	42,266,221.86	100.00			42,266,221.86

2019 年 12 月 31 日

类别	账面余额		坏账准备		账面价值
	金额	比例（%）	金额	计提比例（%）	
按单项计提坏账准备					
按组合计提坏账准备	4,524,477.00	100.00			4,524,477.00
其中：					
按款项性质的组合	4,524,477.00	100.00			4,524,477.00
合计	4,524,477.00	100.00			4,524,477.00

按组合计提坏账准备：

组合计提项目：

名称	2020.12.31			2019.12.31		
	其他应收款 项	坏账准备	计提比例 （%）	其他应收款 项	坏账准备	计提比例 （%）
合并范围 内关联方 往来	31,813,840.86					
保证金、押 金	10,353,501.00			4,447,290.00		
员工往来 款						
其他	98,880.00			77,187.00		
合计	42,266,221.86			4,524,477.00		

2018 年 12 月 31 日

类别	账面余额		坏账准备		账面价值
	金额	比例 (%)	金额	计提比例 (%)	
单项金额重大并单独计提坏账准备的其他应收款项					
按信用风险特征组合计提坏账准备的其他应收款项	5,081,268.14	100.00			5,081,268.14
单项金额不重大但单独计提坏账准备的其他应收款项					
合计	5,081,268.14	100.00			5,081,268.14

组合中，采用其他方法计提坏账准备的其他应收款项：

组合名称	2018.12.31		
	其他应收款项	坏账准备	计提比例 (%)
按款项性质组合	5,081,268.14		
合计	5,081,268.14		

(3) 坏账准备计提情况

坏账准备	第一阶段	第二阶段	第三阶段	合计
	未来 12 个月预期信用损失	整个存续期预期信用损失(未发生信用减值)	整个存续期预期信用损失(已发生信用减值)	
2019.1.1 余额				
2019.1.1 余额在本期				
--转入第二阶段				
--转入第三阶段				
--转回第二阶段				

坏账准备	第一阶段	第二阶段	第三阶段	合计
	未来 12 个月预期信用损失	整个存续期预期信用损失(未发生信用减值)	整个存续期预期信用损失(已发生信用减值)	
--转回第一阶段				
本期计提			11,500.00	11,500.00
本期转回				
本期转销				
本期核销			11,500.00	11,500.00
其他变动				
2019.12.31 余额				

(4) 本报告期计提、转回或收回的坏账准备情况

类别	2018.12.31	会计政策变更调整	2019.1.1	本期变动金额			2019.12.31
				计提	收回或转回	转销或核销	
其他应收款							
坏账准备				11,500.00		11,500.00	
合计				11,500.00		11,500.00	

(5) 本报告期实际核销的其他应收款项情况

项目	2020 年度	2019 年度	2018 年度
实际核销的其他应收款项		11,500.00	

其中重要的其他应收款项核销情况：

单位名称	其他应收款项性质	核销金额	核销原因	履行的核销程序	款项是否因关联交易产生	核销时间
上海富翔气体	保证金押金	11,500.00	无法收回	经总经理审批	否	2019 年

单位名称	其他应收款项性质	核销金额	核销原因	履行的核销程序	款项是否因关联交易产生	核销时间
有限公司						
合计		11,500.00				

(6) 按款项性质分类情况

款项性质	账面余额		
	2020.12.31	2019.12.31	2018.12.31
合并范围内关联方往来	31,813,840.86		
保证金、押金	10,353,501.00	4,447,290.00	4,896,000.00
员工往来款			116,818.14
其他	98,880.00	77,187.00	68,450.00
合计	42,266,221.86	4,524,477.00	5,081,268.14

(7) 按欠款方归集的期末余额前五名的其他应收款项情况

单位名称	款项性质	2020.12.31	账龄	占其他应收款项期末余额合计数的比例(%)	坏账准备期末余额
上海大广瑞新材料科技有限公司	合并范围内关联方	31,000,000.00	1年以内	73.34	
上海北虹桥建设发展有限公司	保证金、押金	4,730,000.00	1年以内 1,730,000.00;2-3年 3,000,000.00	11.19	
上海临港奉贤经济发展有限公司	保证金、押金	3,232,221.00	1年以内	7.65	
上海帝福新材料科技有限公司	合并范围内关联方	800,000.00	1年以内	1.89	

单位名称	款项性质	2020.12.31	账龄	占其他应收 款项期末余 额合计数的 比例(%)	坏账准备 期末余额
和运国际租赁有 限公司	保证金、 押金	530,000.00	1 年以内 101,800.00; 2-3 年 378,200.00; 3-4 年 50,000.00	1.25	
合计		40,292,221.00		95.32	

单位名称	款项性质	2019.12.31	账龄	占其他应收 款项期末余 额合计数的 比例(%)	坏账准备 期末余额
上海北虹桥建设发 展有限公司	保证金、 押金	3,000,000.00	1—2 年	66.31	
和运国际租赁有限 公司	保证金、 押金	745,000.00	1-2 年: 530,000.00,2-3 年: 215,000.00;	16.47	
株洲时代新材料科 技股份有限公司	保证金、 押金	500,000.00	1—2 年	11.05	
格上租赁有限公司 昆山分公司	保证金、 押金	110,000.00	1—2 年	2.43	
公积金个人部分	其他	77,187.00	1 年以内	1.71	
合计		4,432,187.00		97.97	

单位名称	款项性质	2018.12.31	账龄	占其他应收 款项期末余 额合计数的 比例(%)	坏账准备期 末余额
上海北虹桥建设发展 有限公司	保证金、 押金	3,000,000.00	1 年以内	59.04	
和运国际租赁有限公 司	保证金、 押金	1,260,000.00	1 年以内： 530,000.00； 1-2 年： 435,000.00； 2-3 年： 251,850.00； 3-4 年： 11,150.00； 4-5 年： 32,000.00	24.80	
株洲时代新材料科技 股份有限公司	保证金、 押金	500,000.00	1 年以内	9.84	
格上租赁有限公司昆 山分公司	保证金、 押金	110,000.00	1 年以内	2.16	
公积金个人部分	其他	68,450.00	1 年以内	1.35	
合计		4,938,450.00		97.19	

(五) 长期股权投资

项目	2020.12.31			2019.12.31			2018.12.31		
	账面余额	减值准备	账面价值	账面余额	减值准备	账面价值	账面余额	减值准备	账面价值
对子公司投资	147,401,954.97		147,401,954.97	146,401,954.97		146,401,954.97	144,401,954.97		144,401,954.97
对联营、合营企业投资	6,755,098.79		6,755,098.79	4,112,434.55		4,112,434.55	3,690,056.18		3,690,056.18
合计	154,157,053.76		154,157,053.76	150,514,389.52		150,514,389.52	148,092,011.15		148,092,011.15

1、 对子公司投资

被投资单位	2017.12.31	本期增加	本期减少	2018.12.31	本期计提减值准备	减值准备期末余额
广州惠利电子材料有限公司	58,721,977.51			58,721,977.51		
惠柏新材料科技（太仓）有限公司		54,594,000.00		54,594,000.00		
惠展电子材料（上海）有限公司	11,085,977.46	20,000,000.00		31,085,977.46		
合计	69,807,954.97	74,594,000.00		144,401,954.97		

被投资单位	2018.12.31	本期增加	本期减少	2019.12.31	本期计提减值准备	减值准备期末余额
广州惠利电子材料有限公司	58,721,977.51			58,721,977.51		
惠柏新材料科技（太仓）有限公司	54,594,000.00			54,594,000.00		
惠展电子材料（上海）有限公司	31,085,977.46			31,085,977.46		
上海帝福新材料科技有限公司		2,000,000.00		2,000,000.00		
合计	144,401,954.97	2,000,000.00		146,401,954.97		

被投资单位	2019.12.31	本期增加	本期减少	2020.12.31	本期计提减值准备	减值准备期末余额
广州惠利电子材料有限公司	58,721,977.51			58,721,977.51		
惠柏新材料科技（太仓）有限公司	54,594,000.00			54,594,000.00		
惠展电子材料（上海）有限公司	31,085,977.46			31,085,977.46		
上海帝福新材料科技有限公司	2,000,000.00			2,000,000.00		
上海大广瑞新材料科技有限公司		1,000,000.00		1,000,000.00		
合计	146,401,954.97	1,000,000.00		147,401,954.97		

2、 对联营、合营企业投资

被投资单位	2017.12.31	本期增减变动								2018.12.31	减值准 备期末 余额
		追加投资	减少投资	权益法下确 认的投资损 益	其他综合收 益调整	其他权益 变动	宣告发放现 金股利或利 润	计提 减值 准备	其他		
1. 联营企业											
湖南创一工业新材 料股份有限公司	3,775,030.89			113,025.29			-198,000.00			3,690,056.18	
合计	3,775,030.89			113,025.29			-198,000.00			3,690,056.18	

被投资单位	2018.12.31	本期增减变动								2019.12.31	减值准 备期末 余额
		追加投资	减少投资	权益法下确 认的投资损 益	其他综合收 益调整	其他权益 变动	宣告发放现 金股利或利 润	计提 减值 准备	其他		
1. 联营企业											
湖南创一工业新材 料股份有限公司	3,690,056.18			640,178.37			-217,800.00			4,112,434.55	
合计	3,690,056.18			640,178.37			-217,800.00			4,112,434.55	

被投资单位	2019.12.31	本期增减变动							2020.12.31	减值准 备期末 余额
		追加投资	减少投资	权益法下确 认的投资损 益	其他综合 收益调整	其他权益变 动	宣告发放现 金股利或利 润	计提 减值 准备		
1. 联营企业										
湖南创一工业新材 料股份有限公司	4,112,434.55			2,921,448.24			-278,784.00			6,755,098.79
合计	4,112,434.55			2,921,448.24			-278,784.00			6,755,098.79

(六) 营业收入和营业成本

1、 营业收入和营业成本情况

项目	2020 年度		2019 年度		2018 年度	
	收入	成本	收入	成本	收入	成本
主营业务	1,308,029,521.74	1,148,787,022.87	460,269,848.84	368,574,854.27	337,223,209.23	275,635,648.53
其他业务	18,226,432.12	17,363,502.32	4,359,943.71	3,687,787.74	9,692,851.39	9,126,597.64
合计	1,326,255,953.86	1,166,150,525.19	464,629,792.55	372,262,642.01	346,916,060.62	284,762,246.17

2、 合同产生的收入情况

合同分类	2020 年度
商品类型：	
风电叶片用环氧树脂	1,217,135,686.16
电子电气绝缘封装用环氧树脂	39,353.99
新型复合材料用环氧树脂	90,678,994.86
量子点相关产品及其他	175,486.73
其他业务收入	18,226,432.12
合计	1,326,255,953.86
按经营地区分类：	
国内	1,325,965,804.51
国外	290,149.35
合计	1,326,255,953.86
按销售渠道分类：	
直销	1,299,271,048.76
经销	26,984,905.10
合计	1,326,255,953.86

(七) 投资收益

项目	2020 年度	2019 年度	2018 年度
权益法核算的长期股权投资收益	2,921,448.24	640,178.37	113,025.29
理财产品收益	2,135,471.95	290,425.86	641,728.02
合计	5,056,920.19	930,604.23	754,753.31

十六、 补充资料

(一) 非经常性损益明细表

项目	2020 年度	2019 年度	2018 年度	说明
非流动资产处置损益	-1,002,762.79	55,151.59	-40,841.75	
越权审批或无正式批准文件的税收返还、减免				
计入当期损益的政府补助（与企业业务密切相关，按照国家统一标准定额或定量享受的政府补助除外）	2,762,718.00	1,487,701.71	1,981,567.08	
计入当期损益的对非金融企业收取的资金占用费				
企业取得子公司、联营企业及合营企业的投资成本小于取得投资时应享有被投资单位可辨认净资产公允价值产生的收益				
非货币性资产交换损益				
委托他人投资或管理资产的损益				
因不可抗力因素，如遭受自然灾害而计提的各项资产减值准备				
债务重组损益				
企业重组费用，如安置职工的支出、整合费用等				

项目	2020 年度	2019 年度	2018 年度	说明
交易价格显失公允的交易产生的超过公允价值部分的损益				
同一控制下企业合并产生的子公司期初至合并日的当期净损益				
与公司正常经营业务无关的或有事项产生的损益				
除同公司正常经营业务相关的有效套期保值业务外，持有交易性金融资产、衍生金融资产、交易性金融负债、衍生金融负债产生的公允价值变动损益，以及处置交易性金融资产、衍生金融资产、交易性金融负债、衍生金融负债和其他债权投资取得的投资收益	3,421,072.54	2,028,753.13	1,700,542.17	
单独进行减值测试的应收款项、合同资产减值准备转回	231,572.30	107,000.00	67,810.03	
对外委托贷款取得的损益				
采用公允价值模式进行后续计量的投资性房地产公允价值变动产生的损益				
根据税收、会计等法律、法规的要求对当期损益进行一次性调整对当期损益的影响				
受托经营取得的托管费收入				
除上述各项之外的其他营业外收入和支出	-283,195.85	-340,509.74	-265,214.91	
股份支付	-14,030,034.62			
其他符合非经常性损益定义的损益项目	60,943.93	105,369.97	30,468.02	
小计	-8,839,686.49	3,443,466.66	3,474,330.64	
所得税影响额	-1,604,864.77	355,215.68	394,534.87	

项目	2020 年度	2019 年度	2018 年度	说明
少数股东权益影响额（税后）			-107,800.00	
合计	-7,234,821.72	3,088,250.98	3,187,595.77	

(二) 净资产收益率及每股收益


2020 年度	加权平均净资产收 益率（%）	每股收益（元）	
		基本每股收益	稀释每股收 益
归属于公司普通股股东的净利润	11.63	0.82	0.82
扣除非经常性损益后归属于公司普通 股股东的净利润	13.12	0.92	0.92

2019 年度	加权平均净资产收 益率（%）	每股收益（元）	
		基本每股收益	稀释每股收 益
归属于公司普通股股东的净利润	4.96	0.33	0.33
扣除非经常性损益后归属于公司普通 股股东的净利润	4.29	0.28	0.28

2018 年度	加权平均净资产收 益率（%）	每股收益（元）	
		基本每股收益	稀释每股收 益
归属于公司普通股股东的净利润	2.49	0.16	0.16
扣除非经常性损益后归属于公司普通 股股东的净利润	1.77	0.11	0.11

惠柏新材料科技（上海）股份有限公司
(加盖公章)

二〇二一年五月十二日



营业执照

(副本)

统一社会信用代码

91310101568093764U

证照编号: 01000000202102190010

扫描二维码登录“国家企业信用信息公示系统”了解更多登记、备案、许可、监管信息。



成立日期 2011年01月24日
 合伙期限 2011年01月24日 至 不约定期限
 主要经营场所 上海市黄浦区南京东路61号四楼

仅供出报告使用，其他无效。

经营范围
 企业会计报表，出具审计报告；验证企业资本，出具验资报告；办理企业合并、分立、清算事宜中的审计业务，出具有关报告；基本建设年度财务决算审计；代理记账；会计咨询、税务咨询、法律、法规规定的其他业务。
 【依法须经批准的项目，经相关部门批准后方可开展经营活动】

登记机关



2021年02月19日

证书序号: 0001247

说明

- 1、《会计师事务所执业证书》是证明持有人经财政部门依法审批，准予执行注册会计师法定业务的凭证。
- 2、《会计师事务所执业证书》记载事项发生变动的，应当向财政部门申请换发。
- 3、《会计师事务所执业证书》不得伪造、涂改、出租、出借、转让。
- 4、会计师事务所终止或执业许可注销的，应当向财政部门交回《会计师事务所执业证书》。




发证机关:

二〇一八年六月一日

中华人民共和国财政部制

仅供出报告使用，其他无效



会计师事务所 执业证书

名称: 立信会计师事务所(特殊普通合伙)

首席合伙人: 朱建弟

主任会计师:

经营场所: 上海市黄浦区南京东路494号四楼




组织形式: 特殊普通合伙制

执业证书编号: 31000006

批准执业文号: 沪财会〔2000〕26号(转制批文 沪财会[2010]82号)

批准执业日期: 2000年6月13日(转制日期 2010年12月31日)



证书序号：000396

会计师事务所 证券、期货相关业务许可证

仅供出报告使用，其他无效。



经财政部、中国证监会、中国证券监督管理委员会审查，批准
立信会计师事务所(特殊普通合伙)执行证券、期货相关业务。

首席合伙人：朱建弟



证书号：34 发证时间：二〇一二年七月十日
证书有效期至：二〇一三年七月十日

年度检验登记

Annual Renewal Registration

本证书经检验合格，继续有效一年。
This certificate is valid for another year after

证书编号
No. of Certificate

310000060240


批准注册会计师协会：上海市注册会计师协会
Authorized Institute of CPAs

发证日期：1997年 12月 31日
Date of Issuance



姚辉(310000060240)
您已通过2020年年检
上海市注册会计师协会
2020年08月31日

年 月 日

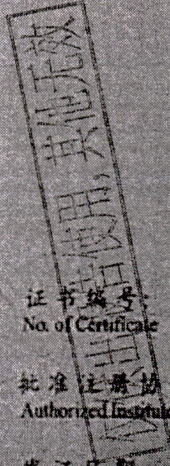


姓名	姚辉
性别	男
出生日期	1973-09-01
工作单位	立信会计师事务所(普通合伙)
身份证号	310164197309014213
Identity card No.	310164197309014213



年度检验登记
Annual Renewal Registration


本证书经检验合格，继续有效一年。
This certificate is valid for another year after this renewal.



证书编号: 310000030077
No. of Certificate

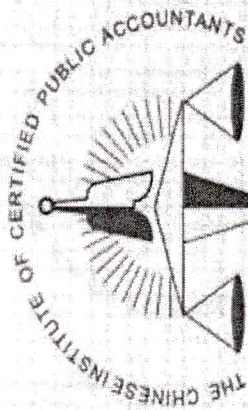
批准注册协会: 上海市注册会计师协会
Authorized Institute of CPAs

发证日期: 1996 年 12 月 31 日
Date of Issuance



程月敏(310000030077)
您已通过2020年年检
上海市注册会计师协会
2020年08月31日

年 月 日



中国注册会计师协会

姓名	程月敏
Sex	女
Date of birth	1972-09-17
Working unit	立信会计师事务所(特殊普通合伙)
Identity card No.	310110197209172240



年度检验登记
Annual Renewal Registration

本证书经检验合格，继续有效一年。
This certificate is valid for another year after this renewal.

无效，不得使用


上海市注册会计师协会

证书编号: 310000062532
No. of Certificate

批准注册协会: 上海市注册会计师协会
Authorized Institute of CPAs

发证日期: 2020年03月16日
Date of Issuance

年 月 日



姓名: 徐博
Sex: 男
出生日期: 1989-12-30
工作单位: 立信会计师事务所(普通合伙)
身份证号码: 310108198512303351

